

**АУДИТОРСКОЕ ЗАКЛЮЧЕНИЕ
О ГОДОВОЙ БУХГАЛТЕРСКОЙ ОТЧЕТНОСТИ
ПУБЛИЧНОГО АКЦИОНЕРНОГО ОБЩЕСТВА
«ГРУППА КОМПАНИЙ «РОЛЛМАН»
ЗА 2018 ГОД**

Акционерам публичного акционерного общества
«Группа Компаний «Роллман»

Аудируемое лицо:

Полное наименование	Публичное акционерное общество «Группа Компаний «Роллман»
Сокращенное наименование	ПАО "ГК "РОЛЛМАН"
Адрес (место нахождения)	196084, г. Санкт-Петербург, улица Заозерная, дом 14 А, литера Г
ОГРН	1117847227200

Аудитор:

Полное наименование	Общество с ограниченной ответственностью «Балтийская аудиторская компания»
Сокращенное наименование	ООО «БАК»
Адрес (место нахождения)	197101, г. Санкт-Петербург, Каменноостровский пр., д. 15, лит. А, пом. 6-Н, оф. 507
ОГРН	1027809230140
ОРИЗ	11206030590
Членство в СРО	Саморегулируемая организация аудиторов Ассоциация «Содружество», ОГРН 1097799010870. Свидетельство от 04 сентября 2012 года № 4805

Мнение

Мы провели аудит прилагаемой годовой бухгалтерской отчетности ПАО «ГК «Роллман», состоящей из бухгалтерского баланса по состоянию на 31 декабря 2018 года, отчета о финансовых результатах, приложений к бухгалтерскому балансу и отчету о финансовых результатах, в том числе отчета об изменениях капитала и отчета о движении денежных средств за 2018 год, пояснений к бухгалтерскому балансу и отчету о финансовых результатах.

По нашему мнению, прилагаемая годовая бухгалтерская отчетность отражает достоверно во всех существенных отношениях финансовое положение ПАО «ГК «Роллман» по состоянию на 31 декабря 2018 года, финансовые результаты его деятельности и движение денежных средств за 2018 год в соответствии с правилами составления бухгалтерской отчетности, установленными в Российской Федерации.

Основание для выражения мнения

Мы провели аудит в соответствии с Международными стандартами аудита (МСА). Наша ответственность в соответствии с этими стандартами описана в разделе «Ответственность аудитора за аудит годовой бухгалтерской отчетности» настоящего заключения. Мы являемся независимыми по отношению к аудируемому лицу в соответствии с Правилами независимости аудиторов и аудиторских организаций и Кодексом профессиональной этики аудиторов, соответствующими Кодексу этики профессиональных бухгалтеров, разработанному Советом по международным стандартам этики для профессиональных бухгалтеров, и нами выполнены прочие иные обязанности в соответствии с этими требованиями профессиональной этики. Мы полагаем, что полученные нами аудиторские доказательства являются достаточными и надлежащими, чтобы служить основанием для выражения нашего мнения.

Существенная неопределенность в отношении непрерывности деятельности

Мы обращаем внимание на Пояснительную записку к бухгалтерскому балансу и отчету о финансовых результатах, в которой указано, что ПАО «ГК «Роллман» понесло чистый убыток в сумме 111 861 тыс. руб. в течение года, закончившегося 31 декабря 2018 года, и на эту дату текущие обязательства ПАО «ГК «Роллман» превысили общую сумму ее активов на 228 053 тыс. руб.

Данные события указывают на наличие существенной неопределенности, которая может вызвать значительные сомнения в способности ПАО «ГК «Роллман» продолжать непрерывно свою деятельность.

Мы не выражаем модифицированного мнения в связи с этим вопросом.

Важные обстоятельства

Не изменяя мнения о достоверности бухгалтерской отчетности, Мы обращаем внимание на информацию, изложенную в разделе 13 пояснений к бухгалтерской отчетности ПАО «ГК «Роллман», а именно на то, что до настоящего времени не закончено судебное разбирательство по иску, предъявленному ПАО «ГК «Роллман» Хлопушиным О.В. на сумму 1 784 340 руб.

Прочие сведения

1. Аудит годовой бухгалтерской отчетности ПАО «ГК «Роллман» за год, закончившийся 31 декабря 2017 года, был проведен другим аудитором, который 02 апреля 2018 года выдал аудиторское заключение с отказом от выражения мнения в отношении данной отчетности вследствие невозможности определения расчетной стоимости финансовых вложений и величины резерва под обесценение и влияния этих показателей на бухгалтерскую (финансовую) отчетность.

Однако мы получили достаточные надлежащие аудиторские доказательства в отношении того, что после продажи акций в 2017-2018 годах, по финансовым вложениям, числящимся на 31.12.2018 года в составе долгосрочных финансовых вложений (строка 1170 Бухгалтерского баланса), признаков существенного обесценения не наблюдаются.

Ответственность руководства аудируемого лица за годовую бухгалтерскую отчетность

Руководство несет ответственность за подготовку и достоверное представление указанной годовой бухгалтерской отчетности в соответствии с правилами составления бухгалтерской отчетности, установленными в Российской Федерации, и за систему внутреннего контроля, которую руководство считает необходимой для подготовки годовой бухгалтерской отчетности, не содержащей существенных искажений вследствие недобросовестных действий или ошибок.

При подготовке годовой бухгалтерской отчетности руководство несет ответственность за оценку способности аудируемого лица продолжать непрерывно свою деятельность, за раскрытие в соответствующих случаях сведений, относящихся к непрерывности деятельности, и за составление отчетности на основе допущения о непрерывности деятельности, за исключением случаев, когда руководство намеревается ликвидировать аудируемое лицо, прекратить его деятельность или когда у него отсутствует какая-либо иная реальная альтернатива, кроме ликвидации или прекращения деятельности.

Ответственность аудитора за аудит годовой бухгалтерской отчетности

Наша цель состоит в получении разумной уверенности в том, что годовая бухгалтерская отчетность не содержит существенных искажений вследствие недобросовестных действий или ошибок, и в составлении аудиторского

заклучения, содержащего наше мнение. Разумная уверенность представляет собой высокую степень уверенности, но не является гарантией того, что аудит, проведенный в соответствии с МСА, всегда выявляет существенные искажения при их наличии. Искажения могут быть результатом недобросовестных действий или ошибок и считаются существенными, если можно обоснованно предположить, что в отдельности или в совокупности они могут повлиять на экономические решения пользователей, принимаемые на основе этой годовой бухгалтерской отчетности.

В рамках аудита, проводимого в соответствии с МСА, мы применяем профессиональное суждение и сохраняем профессиональный скептицизм на протяжении всего аудита. Кроме того, мы:

а) выявляем и оцениваем риски существенного искажения годовой бухгалтерской отчетности вследствие недобросовестных действий или ошибок; разрабатываем и проводим аудиторские процедуры в ответ на эти риски; получаем аудиторские доказательства, являющиеся достаточными и надлежащими, чтобы служить основанием для выражения нашего мнения. Риск необнаружения существенного искажения в результате недобросовестных действий выше, чем риск необнаружения существенного искажения в результате ошибки, так как недобросовестные действия могут включать сговор, подлог, умышленный пропуск, искаженное представление информации или действия в обход системы внутреннего контроля;

б) получаем понимание системы внутреннего контроля, имеющей значение для аудита, с целью разработки аудиторских процедур, соответствующих обстоятельствам, но не с целью выражения мнения об эффективности системы внутреннего контроля аудируемого лица;

в) оцениваем надлежащий характер применяемой учетной политики, обоснованность бухгалтерских оценок и соответствующего раскрытия информации, подготовленного руководством аудируемого лица;

г) делаем вывод о правомерности применения руководством аудируемого лица допущения о непрерывности деятельности, а на основании полученных аудиторских доказательств – вывод о том, имеется ли существенная неопределенность в связи с событиями или условиями, в результате которых могут возникнуть значительные сомнения в способности аудируемого лица продолжать непрерывно свою деятельность. Если мы приходим к выводу о наличии существенной неопределенности, мы должны привлечь внимание в нашем аудиторском заключении к соответствующему раскрытию информации в годовой бухгалтерской отчетности или, если такое раскрытие информации является ненадлежащим, модифицировать наше мнение. Наши выводы основаны на аудиторских доказательствах, полученных до даты нашего аудиторского заключения. Однако будущие события или условия могут привести к тому, что аудируемое лицо утратит способность продолжать непрерывно свою деятельность;

д) проводим оценку представления годовой бухгалтерской отчетности в целом, ее структуры и содержания, включая раскрытие информации, а также того, представляет ли годовая бухгалтерская отчетность лежащие в ее основе операции и события так, чтобы было обеспечено их достоверное представление.

Мы осуществляем информационное взаимодействие с руководством аудируемого лица, доводя до их сведения, помимо прочего, информацию о запланированном объеме и сроках аудита, а также о существенных замечаниях по

результатам аудита, в том числе о значительных недостатках системы внутреннего контроля, которые мы выявляем в процессе аудита.

Генеральный директор
ООО «БАК»

29 марта 2019 года



О.А. Рудницкая

Бухгалтерский баланс

на 31 декабря 2018 г.

		Коды		
		0710001		
		31	12	2018
Организация	<u>Публичное Акционерное Общество "Группа Компаний "Роллман"</u>	по ОКПО	91951557	
Идентификационный номер налогоплательщика		ИНН	7841445498	
Вид экономической деятельности	<u>Торговля оптовая автомобильными деталями, узлами и принадлежностями, кроме деятельности агентов</u>	по ОКВЭД	45.31.1	
Организационно-правовая форма / форма собственности				
<u>Публичные акционерные общества</u>	<u>/ Частная собственность</u>	по ОКОПФ / ОКФС	12247	16
Единица измерения:	в тыс. рублей	по ОКЕИ	384	
Местонахождение (адрес)	196084, Санкт-Петербург г, Заозёрная ул, д. № 14, уч. А лит. Г, оф. 2			

Пояснения	Наименование показателя	Код	На 31 декабря 2018 г.	На 31 декабря 2017 г.	На 31 декабря 2016 г.
	АКТИВ				
	I. ВНЕОБОРОТНЫЕ АКТИВЫ				
	Нематериальные активы	1110	-	-	-
	Результаты исследований и разработок	1120	-	-	-
	Нематериальные поисковые активы	1130	-	-	-
	Материальные поисковые активы	1140	-	-	-
	Основные средства	1150	1 494	8 111	8 046
	Доходные вложения в материальные ценности	1160	-	-	-
	Финансовые вложения	1170	36 034	178 619	569 290
	Отложенные налоговые активы	1180	-	-	-
	Прочие внеоборотные активы	1190	-	-	-
	Итого по разделу I	1100	36 528	186 730	577 336
	II. ОБОРОТНЫЕ АКТИВЫ				
	Запасы	1210	32 660	26 443	24 564
	Налог на добавленную стоимость по приобретенным ценностям	1220	-	38	267
	Дебиторская задолженность	1230	117 727	97 543	79 305
	Финансовые вложения (за исключением денежных эквивалентов)	1240	24 917	28 488	-
	Денежные средства и денежные эквиваленты	1250	-	1	9 446
	Прочие оборотные активы	1260	-	15	-
	Итого по разделу II	1200	175 304	152 528	113 582
	БАЛАНС	1600	211 832	339 258	690 918

Пояснения	Наименование показателя	Код	На 31 декабря 2018 г.	На 31 декабря 2017 г.	На 31 декабря 2016 г.
	ПАССИВ				
	III. КАПИТАЛ И РЕЗЕРВЫ				
	Уставный капитал (складочный капитал, уставный фонд, вклады товарищей)	1310	626 000	626 000	626 000
	Собственные акции, выкупленные у акционеров	1320	-	-	-
	Переоценка внеоборотных активов	1340	-	-	-
	Добавочный капитал (без переоценки)	1350	10 821	10 821	10 821
	Резервный капитал	1360	-	-	-
	Нераспределенная прибыль (непокрытый убыток)	1370	(432 437)	(320 576)	11 748
	Итого по разделу III	1300	204 384	316 245	648 569
	IV. ДОЛГОСРОЧНЫЕ ОБЯЗАТЕЛЬСТВА				
	Заемные средства	1410	-	-	-
	Отложенные налоговые обязательства	1420	-	-	-
	Оценочные обязательства	1430	-	-	-
	Прочие обязательства	1450	-	-	-
	Итого по разделу IV	1400	-	-	-
	V. КРАТКОСРОЧНЫЕ ОБЯЗАТЕЛЬСТВА				
	Заемные средства	1510	2 942	7 122	28 500
	Кредиторская задолженность	1520	4 367	15 689	13 833
	Доходы будущих периодов	1530	-	-	-
	Оценочные обязательства	1540	139	202	16
	Прочие обязательства	1550	-	-	-
	Итого по разделу V	1500	7 448	23 013	42 348
	БАЛАНС	1700	211 832	339 258	690 918

Руководитель

Емельянов Сергей
Владимирович
(расшифровка подписи)

29 марта 2019 г.



Отчет о финансовых результатах
за Январь - Декабрь 2018 г.

		Форма по ОКУД	0710002		
		Дата (число, месяц, год)	31	12	2018
Организация	<u>Публичное Акционерное Общество "Группа Компаний "Роллман"</u>	по ОКПО	91951557		
Идентификационный номер налогоплательщика		ИНН	7841445498		
Вид экономической деятельности	<u>Торговля оптовая автомобильными деталями, узлами и принадлежностями, кроме деятельности агентов</u>	по ОКВЭД	45.31.1		
Организационно-правовая форма / форма собственности					
Публичные акционерные общества	/ Частная собственность	по ОКОПФ / ОКФС	12247	16	
Единица измерения:	в тыс. рублей	по ОКЕИ	384		

Пояснения	Наименование показателя	Код	За Январь - Декабрь 2018 г.	За Январь - Декабрь 2017 г.
	Выручка	2110	14 752	49 653
	Себестоимость продаж	2120	(8 017)	(38 784)
	Валовая прибыль (убыток)	2100	6 735	10 869
	Коммерческие расходы	2210	-	-
	Управленческие расходы	2220	(10 131)	(17 314)
	Прибыль (убыток) от продаж	2200	(3 396)	(6 445)
	Доходы от участия в других организациях	2310	-	-
	Проценты к получению	2320	2 048	4 786
	Проценты к уплате	2330	(42)	(116)
	Прочие доходы	2340	37 160	1 006
	Прочие расходы	2350	(147 631)	(331 441)
	Прибыль (убыток) до налогообложения	2300	(111 861)	(332 210)
	Текущий налог на прибыль	2410	-	(89)
	в т.ч. постоянные налоговые обязательства (активы)	2421	-	-
	Изменение отложенных налоговых обязательств	2430	-	-
	Изменение отложенных налоговых активов	2450	-	-
	Прочее	2460	-	(26)
	Чистая прибыль (убыток)	2400	(111 861)	(332 325)

Пояснения	Наименование показателя	Код	За Январь - Декабрь 2018 г.	За Январь - Декабрь 2017 г.
	Результат от переоценки внеоборотных активов, не включаемый в чистую прибыль (убыток) периода	2510	-	-
	Результат от прочих операций, не включаемый в чистую прибыль (убыток) периода	2520	-	-
	Совокупный финансовый результат периода	2500	(111 861)	(332 325)
	Справочно			
	Базовая прибыль (убыток) на акцию	2900	-	-
	Разводненная прибыль (убыток) на акцию	2910	-	-

Руководитель

(подпись)

Емельянов Сергей
Владимирович

(расшифровка подписи)

29 марта 2019 г.

Отчет об изменениях капитала
за Январь - Декабрь 2018 г.

Организация		Публичное Акционерное Общество "Группа Компаний "Роллман"		Форма по ОКУД	
Идентификационный номер налогоплательщика				0710003	
Вид экономической деятельности		Торговля оптовая автомобильными деталями, узлами и принадлежностями, кроме деятельности агентов		Дата (число, месяц, год)	
Организационно-правовая форма / форма собственности		Публичные акционерные общества		31 12 2018	
Публичные акционерные общества		/ Частная собственность		91951557	
Единица измерения: в тыс. рублей				7841445498	
				ИНН	
				45.31.1	
				12247 16	
				384	

1. Движение капитала

Наименование показателя	Код	Уставный капитал	Собственные акции, выкупленные у акционеров	Добавочный капитал	Резервный капитал	Нераспределенная прибыль (непокрытый убыток)	Итого
Величина капитала на 31 декабря 2016 г.	3100	626 000	-	-	-	22 569	648 569
Увеличение капитала - всего:	3210	-	-	-	-	-	-
в том числе:							
чистая прибыль	3211	X	X	X	X	-	-
переоценка имущества	3212	X	X	-	X	-	-
доходы, относящиеся непосредственно на увеличение капитала	3213	X	X	-	X	-	-
дополнительный выпуск акций	3214	-	-	-	X	X	-
увеличение номинальной стоимости акций	3215	-	-	-	-	-	-
реорганизация юридического лица	3216	-	-	-	X	-	X
	3217	-	-	-	-	-	-
Уменьшение капитала - всего:	3220	-	-	-	-	(332 324)	(332 324)
в том числе:							
убыток	3221	X	X	X	X	(332 324)	(332 324)
переоценка имущества	3222	X	X	-	X	-	-
расходы, относящиеся непосредственно на уменьшение капитала	3223	X	X	-	X	-	-
уменьшение номинальной стоимости акций	3224	-	-	-	X	-	-
уменьшение количества акций	3225	-	-	-	X	-	-
реорганизация юридического лица	3226	-	-	-	-	-	-

Дивиденды	3227	X		X		X		X		-	-
-----------	------	---	--	---	--	---	--	---	--	---	---

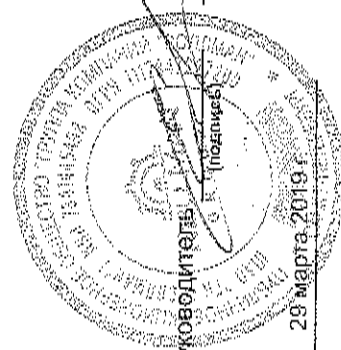
Наименование показателя	Код	Уставный капитал	Собственные акции, выкупленные у акционеров	Добавочный капитал	Резервный капитал	Нераспределенная прибыль (непокрытый убыток)	Итого
Изменение добавочного капитала	3230	X	X	-	-	-	X
Изменение резервного капитала	3240	X	X	X	-	-	X
	3245	-	-	-	-	-	-
Величина капитала на 31 декабря 2017 г. за 2018 г.	3200	626 000	-	-	-	(309 755)	316 245
Увеличение капитала - всего:	3310	-	-	-	-	-	-
в том числе:							
чистая прибыль	3311	X	X	X	X	-	-
переоценка имущества	3312	X	X	-	X	-	-
доходы, относящиеся непосредственно на увеличение капитала	3313	X	X	-	X	-	-
дополнительный выпуск акций	3314	-	-	-	X	X	-
увеличение номинальной стоимости акций	3315	-	-	-	X	-	X
реорганизация юридического лица	3316	-	-	-	-	-	-
	3317	-	-	-	-	-	-
Уменьшение капитала - всего:	3320	-	-	-	-	-	-
в том числе:							
убыток	3321	X	X	X	X	-	-
переоценка имущества	3322	X	X	-	X	-	-
расходы, относящиеся непосредственно на уменьшение капитала	3323	X	X	-	X	-	-
уменьшение номинальной стоимости акций	3324	-	-	-	X	-	-
уменьшение количества акций	3325	-	-	-	X	-	-
реорганизация юридического лица	3326	-	-	-	-	-	-
дивиденды	3327	X	X	X	X	-	-
Изменение добавочного капитала	3330	X	X	-	-	-	X
Изменение резервного капитала	3340	X	X	X	-	-	X
	3345	-	-	-	-	-	-
Величина капитала на 31 декабря 2018 г.	3300	626 000	-	-	-	(309 755)	316 245

2. Корректировки в связи с изменением учетной политики и исправлением ошибок

Наименование показателя	Код	На 31 декабря 2016 г.	Изменения капитала за 2017 г.		На 31 декабря 2017 г.
			за счет чистой прибыли (убытка)	за счет иных факторов	
Капитал - всего					
до корректировок	3400	648 569	(332 324)	-	316 245
корректировка в связи с:					
изменением учетной политики	3410	-	-	-	-
исправлением ошибок	3420	-	-	-	-
после корректировок	3500	648 569	(332 324)	-	316 245
в том числе:					
нераспределенная прибыль (непокрытый убыток):					
до корректировок	3401	22 569	(332 324)	-	(309 755)
корректировка в связи с:					
изменением учетной политики	3411	-	-	-	-
исправлением ошибок	3421	-	-	-	-
после корректировок	3501	22 569	(332 324)	-	(309 755)
до корректировок	3402	-	-	-	-
корректировка в связи с:					
изменением учетной политики	3412	-	-	-	-
исправлением ошибок	3422	-	-	-	-
после корректировок	3502	-	-	-	-

3. Чистые активы

Наименование показателя	Код	На 31 декабря 2018 г.	На 31 декабря 2017 г.	На 31 декабря 2016 г.
Чистые активы	3600	204 384	316 245	648 570



Емельянов Сергей
Владимирович
(расшифровка подписи)

Руководитель
(подпись)

28 марта 2019 г.

**Отчет о движении денежных средств
за Январь - Декабрь 2018 г.**

Организация **Публичное Акционерное Общество "Группа Компаний "Роллман"**
Идентификационный номер налогоплательщика
Вид экономической деятельности **Торговля оптовая автомобильными деталями, узлами и принадлежностями, кроме деятельности агентов**
Организационно-правовая форма / форма собственности
Публичные акционерные общества / Частная собственность
Единица измерения: в тыс. рублей

Форма по ОКУД
Дата (число, месяц, год)
по ОКПО
ИНН
по ОКВЭД
по ОКОПФ / ОКФС
по ОКЕИ

Коды		
0710004		
31	12	2018
91951557		
7841445498		
45.31.1		
12247	16	
384		

Наименование показателя	Код	За Январь - Декабрь 2018 г.	За Январь - Декабрь 2017 г.
Денежные потоки от текущих операций			
Поступления - всего	4110	6 152	16 028
в том числе:			
от продажи продукции, товаров, работ и услуг	4111	4 671	15 220
арендных платежей, лицензионных платежей, роялти, комиссионных и иных аналогичных платежей	4112	-	-
от перепродажи финансовых вложений	4113	-	-
	4114	-	-
прочие поступления	4119	1 481	808
Платежи - всего	4120	(6 273)	(19 585)
в том числе:			
поставщикам (подрядчикам) за сырье, материалы, работы, услуги	4121	(3 354)	(12 799)
в связи с оплатой труда работников	4122	(1 371)	(3 755)
процентов по долговым обязательствам	4123	-	-
налога на прибыль организаций	4124	(39)	(120)
Прочие налоги и сборы	4125	(279)	(187)
прочие платежи	4129	(1 230)	(2 724)
Сальдо денежных потоков от текущих операций	4100	(121)	(3 557)
Денежные потоки от инвестиционных операций			
Поступления - всего	4210	120	8 701
в том числе:			
от продажи внеоборотных активов (кроме финансовых вложений)	4211	-	-
от продажи акций других организаций (долей участия)	4212	-	17
от возврата предоставленных займов, от продажи долговых ценных бумаг (прав требования денежных средств к другим лицам)	4213	120	8 177
дивидендов, процентов по долговым финансовым вложениям и аналогичных поступлений от долевого участия в других организациях	4214	-	507
	4215	-	-
прочие поступления	4219	-	-
Платежи - всего	4220	-	(1 304)
в том числе:			
в связи с приобретением, созданием, модернизацией, реконструкцией и подготовкой к использованию внеоборотных активов	4221	-	-
в связи с приобретением акций других организаций (долей участия)	4222	-	(7)
в связи с приобретением долговых ценных бумаг (прав требования денежных средств к другим лицам), предоставление займов другим лицам	4223	-	(1 297)
процентов по долговым обязательствам, включаемым в стоимость инвестиционного актива	4224	-	-
	4225	-	-
прочие платежи	4229	-	-
Сальдо денежных потоков от инвестиционных операций	4200	120	7 397

Наименование показателя	Код	За Январь - Декабрь 2018 г.	За Январь - Декабрь 2017 г.
Денежные потоки от финансовых операций			
Поступления - всего	4310	-	1 563
в том числе:			
получение кредитов и займов	4311	-	1 563
денежных вкладов собственников (участников)	4312	-	-
от выпуска акций, увеличения долей участия	4313	-	-
от выпуска облигаций, векселей и других долговых ценных бумаг и др.	4314	-	-
	4315	-	-
прочие поступления	4319	-	-
Платежи - всего	4320	-	(14 848)
в том числе:			
собственникам (участникам) в связи с выкупом у них акций (долей участия) организации или их выходом из состава участников	4321	-	-
на уплату дивидендов и иных платежей по распределению прибыли в пользу собственников (участников)	4322	-	(11 075)
в связи с погашением (выкупом) векселей и других долговых ценных бумаг, возврат кредитов и займов	4323	-	(1 993)
	4324	-	-
прочие платежи	4329	-	(1 780)
Сальдо денежных потоков от финансовых операций	4300	-	(13 285)
Сальдо денежных потоков за отчетный период	4400	(1)	(9 445)
Остаток денежных средств и денежных эквивалентов на начало отчетного периода	4450	1	9 446
Остаток денежных средств и денежных эквивалентов на конец отчетного периода	4500	-	1
Величина влияния изменений курса иностранной валюты по отношению к рублю	4490	-	-

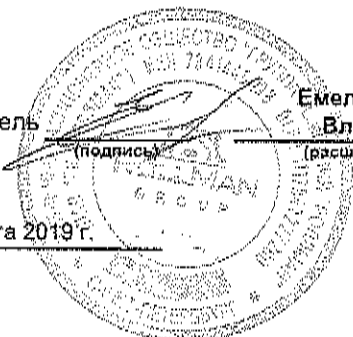
Руководитель

Емельянов Сергей
Владимирович

(подпись)

(расшифровка подписи)

29 марта 2019 г.



Расчет стоимости чистых активов

Публичное Акционерное Общество "Группа Компаний "Роллман"

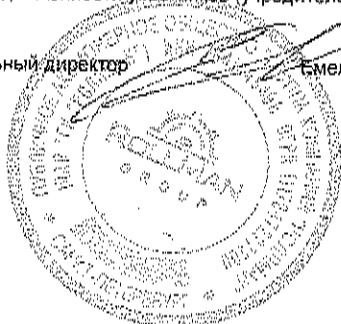
(наименование организации)

Наименование показателя	Код строки бухгалтерского баланса	На 31 декабря 2018 г.	На 31 декабря 2017 г.	На 31 декабря 2016 г.
Активы				
Нематериальные активы	1110	-	-	-
Результаты исследований и разработок	1120	-	-	-
Нематериальные поисковые активы	1130	-	-	-
Материальные поисковые активы	1140	-	-	-
Основные средства	1150	1 494 033	8 111 377	8 046 416
Доходные вложения в материальные ценности	1160	-	-	-
Финансовые вложения долгосрочные	1170	35 034 000	178 619 000	569 290 000
Отложенные налоговые активы	1180	-	-	-
Прочие внеоборотные активы	1190	-	-	-
Запасы	1210	32 659 884	26 443 451	24 564 311
Налог на добавленную стоимость по приобретенным ценностям	1220	-	38 226,54	267 043,42
Дебиторская задолженность*	1230	117 726 659,35	97 542 500,00	79 304 867,67
Финансовые вложения краткосрочные	1240	24 917 362	28 488 000	-
Денежные средства и денежные эквиваленты	1250	-	1 045,96	9 445 689,90
Прочие оборотные активы	1260	-	14 562	-
ИТОГО активы	-	211 831 938	339 258 163	690 918 328
Пассивы				
Заемные средства долгосрочные	1410	-	-	-
Отложенные налоговые обязательства	1420	-	-	-
Оценочные обязательства долгосрочные	1430	-	-	-
Прочие обязательства долгосрочные	1450	-	-	-
Заемные средства краткосрочные	1510	2 941 959	7 122 166	28 500 000
Кредиторская задолженность	1520	4 367 479	15 689 000	13 832 647
Оценочные обязательства краткосрочные	1540	138 885	320 151	15 773
Прочие обязательства краткосрочные	1550	-	-	-
ИТОГО пассивы	-	7 448 323	23 012 677	42 348 420
Стоимость чистых активов	-	204 383 614	316 245 486	648 569 908

* - За исключением задолженности участников (учредителей) по взносам в уставный капитал.

29.03.2019 Генеральный директор

Емельянов С.В.



2.1. Наличие и движение основных средств

[illegible]

2.2. Незавершенные капитальные вложения

Наименование показателя	Код	Период	На начало года	Изменения за период			На конец периода
				затраты за период	списано	принято к учету в качестве основных средств или увеличена стоимость	
Незавершенное строительство и незаконченные операции по приобретению, модернизации и т.п. основных средств - всего	5240	за 2018г.	1 484	-	-	-	1 484
	5250	за 2017г.	1 484	2 460	-	(2 460)	1 484
в том числе:							
Трактор К10Т1 с фронтальным погрузчиком и экскаватором	5241	за 2018г.	1 484	-	-	-	1 484
	5251	за 2017г.	1 484	-	-	-	1 484
Ножницы дисковые моторизированные SRM-180	5242	за 2018г.	-	-	-	-	-
	5252	за 2017г.	-	240	-	-	-
Станок правкорально-фрезерный ST-8070 с системой охлаждения инструмента и стальным столом	5243	за 2018г.	-	-	-	240	-
	5253	за 2017г.	-	310	-	310	-
Станок автоматический для нарезания резьбы на крышке фильтра WENZHOUI	5244	за 2018г.	-	-	-	-	-
	5254	за 2017г.	-	700	-	700	-
Ручной зигочувный станок RMK-125	5245	за 2018г.	-	-	-	-	-
	5255	за 2017г.	-	35	-	35	-
Гидроцилиндр сварной на винтах	5246	за 2018г.	-	-	-	-	-
	5256	за 2017г.	-	55	-	55	-
Автомобиль ВИС Гос. ном. В326КО98	5247	за 2018г.	-	-	-	-	-
	5257	за 2017г.	-	5	-	5	-
Автомобиль ВИС Гос. ном. В 299 УМ 98	5248	за 2018г.	-	-	-	-	-
	5258	за 2017г.	-	5	-	5	-
Автомобиль ВИС Гос. ном. В 302 УМ 98	5249	за 2018г.	-	-	-	-	-
	5259	за 2017г.	-	5	-	5	-
Автомобиль Скания Гос. ном. В 270 УА 78		за 2018г.	-	-	-	-	-
		за 2017г.	-	30	-	30	-
Автомобиль MAN TGA Гос. ном. В 714 УА 98		за 2018г.	-	-	-	-	-
		за 2017г.	-	30	-	30	-
Полуприцеп МА3 Гос. ном. АС 5226 78		за 2018г.	-	-	-	-	-
		за 2017г.	-	5	-	5	-
Автомобиль RENAULT SANDERO, Гос.номер М 508 УВ 178		за 2018г.	-	-	-	-	-
		за 2017г.	-	200	-	200	-
Полуприцеп Фургон Гос. ном. АХ 7270 78		за 2018г.	-	-	-	-	-
		за 2017г.	-	5	-	5	-
Полуприцеп с бортовой платформой Гос. ном. АН 6310 78		за 2018г.	-	-	-	-	-
		за 2017г.	-	5	-	5	-
Полуприцеп с бортовой платформой Гос. ном. АН 6307 78		за 2018г.	-	-	-	-	-
		за 2017г.	-	5	-	5	-
Автомобиль KIA DE (JBRio), Гос.номер У 675 РС		за 2018г.	-	-	-	-	-

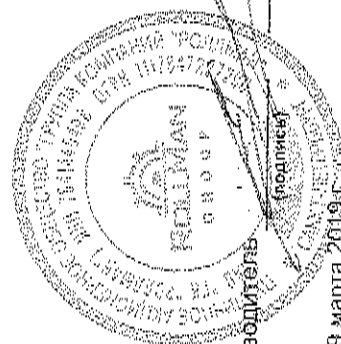
Автомобиль MAN TGA Гос. ном. В 990 ХА 98	за 2017г.	-	30	-	30	-
Автомобиль MAN TGA Гос. ном. В 722 УА 98	за 2018г.	-	-	-	-	-
	за 2017г.	-	30	-	30	-
Сейф Гранит I-165Т.ЕI.	за 2018г.	-	-	-	-	-
	за 2017г.	-	30	-	30	-
МАЗ 4371W2-432-000 Гос. номер С 153 РВ 178	за 2018г.	-	-	-	-	-
	за 2017г.	-	55	-	55	-
Автомобиль VOLKSWAGEN JETTA Гос.номер Х 803 АТ 178	за 2018г.	-	14	-	14	-
	за 2017г.	-	-	-	-	-
	за 2017г.	-	666	-	666	-

2.3. Изменение стоимости основных средств в результате достройки, дооборудования, реконструкции и частичной ликвидации

Наименование показателя	Код	за 2018г.	за 2017г.
Увеличение стоимости объектов основных средств в результате достройки, дооборудования, реконструкции - всего	5260	-	-
в том числе:			
Уменьшение стоимости объектов основных средств в результате частичной ликвидации - всего:	5270	-	-
в том числе:	5271	-	-

2.4. Иное использование основных средств

Наименование показателя	Код	На 31 декабря 2018 г.	На 31 декабря 2017 г.	На 31 декабря 2016 г.
Переданные в аренду основные средства, числящиеся на балансе	5280	-	-	-
Переданные в аренду основные средства, числящиеся за балансом	5281	1 492	5 225	4 915
Полученные в аренду основные средства, числящиеся на балансе	5282	-	-	-
Полученные в аренду основные средства, числящиеся за балансом	5283	9 865	9 865	11 289
Объекты недвижимости, принятые в эксплуатацию и фактически используемые, находящиеся в процессе государственной регистрации	5284	-	-	-
Основные средства, переведенные на консервацию	5285	-	-	-
Иное использование основных средств (залог и др.)	5286	-	-	-
	5287	-	-	-



Емельянов Сергей
Владимирович
(расшифровка подписи)

Руководитель

29 марта 2019 г.

Наименование показателя	Код	Период	На начало года		Изменения за период							На конец периода	
			учтенная по условиям договора	величина резерва по сомнительным долгам	поступление		погашение	выбыло		перевод из дебиторской в кредиторскую задолженность	перевод из кредиторской в дебиторскую задолженность	учтенная по условиям договора	величина резерва по сомнительным долгам
					в результате хозяйственных операций (сумма долга по сделке, по операции)	причитающиеся проценты, штрафы и иные начисления		списание на финансовый результат	восстановление резерва				
Долгосрочная дебиторская задолженность - всего	5501	за 2018г.	-	-	-	-	-	-	-	-	-	-	-
	5521	за 2017г.	-	-	-	-	-	-	-	-	-	-	-
	5502	за 2018г.	-	-	-	-	-	-	-	-	-	-	-
	5522	за 2017г.	-	-	-	-	-	-	-	-	-	-	-
	5503	за 2018г.	-	-	-	-	-	-	-	-	-	-	-
	5523	за 2017г.	-	-	-	-	-	-	-	-	-	-	-
	5504	за 2018г.	-	-	-	-	-	-	-	-	-	-	-
	5524	за 2017г.	-	-	-	-	-	-	-	-	-	-	-
	5505	за 2018г.	-	-	-	-	-	-	-	-	-	-	-
	5525	за 2017г.	-	-	-	-	-	-	-	-	-	-	-
Краткосрочная дебиторская задолженность - всего	5510	за 2018г.	98 127	-	45 615	-	(26 136)	-	-	-	-	117 637	-
	5530	за 2017г.	79 305	-	49 984	-	(31 335)	-	-	-	-	98 127	-
	5511	за 2018г.	36 589	-	105	-	(7 533)	-	-	-	-	29 161	-
	5531	за 2017г.	37 847	-	12 353	-	(13 616)	-	-	-	-	36 589	-
	5512	за 2018г.	13 084	-	14	-	(3 568)	-	-	-	-	9 531	-
Прочая	5532	за 2017г.	186	-	13 054	-	(158)	-	-	-	-	13 084	-
	5513	за 2018г.	48 454	-	45 498	-	(15 035)	-	-	-	-	78 945	-
	5533	за 2017г.	41 272	-	24 573	-	(17 564)	-	-	-	-	48 454	-
	5514	за 2018г.	-	-	-	-	-	-	-	-	-	-	-
	5534	за 2017г.	-	-	-	-	-	-	-	-	-	-	-
Итого	5500	за 2018г.	98 127	-	45 615	-	(26 136)	-	-	-	-	117 637	-
	5520	за 2017г.	79 305	-	49 984	-	(31 335)	-	-	-	-	98 127	-

5.2. Просроченная дебиторская задолженность

Наименование показателя	Код	На 31 декабря 2018 г.			На 31 декабря 2017 г.			На 31 декабря 2016 г.		
		учтенная по условиям договора	балансовая стоимость	учтенная по условиям договора	балансовая стоимость	учтенная по условиям договора	балансовая стоимость	учтенная по условиям договора	балансовая стоимость	балансовая стоимость
Всего	5540	-	-	-	-	-	-	-	-	-
в том числе:										
расчеты с покупателями и заказчиками	5541	-	-	-	-	-	-	-	-	-
расчеты с поставщиками и заказчиками (в части авансовых платежей, предоплат)	5542	-	-	-	-	-	-	-	-	-
прочая	5543	-	-	-	-	-	-	-	-	-
	5544	-	-	-	-	-	-	-	-	-

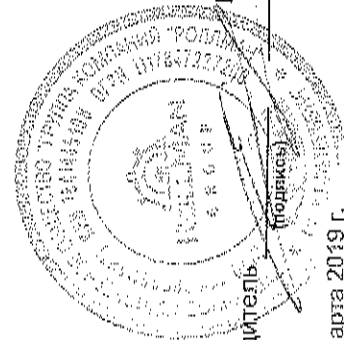
5.3. Наличие и движение кредиторской задолженности

Наименование показателя	Код	Период	Остаток на начало года	Изменения за период					перевод из дебиторской в кредиторскую задолженность	перевод из кредитной в дебиторскую задолженность	Остаток на конец периода
				поступление	причитающиеся проценты, штрафы и иные начисления	погашение	списания на финансовый результат	перевод из долгосрочную задолженность			
Долгосрочная кредиторская задолженность - всего	5551	за 2018г.	-	-	-	-	-	-	-	-	-
в том числе:	5571	за 2017г.	-	-	-	-	-	-	-	-	-
кредиты	5552	за 2018г.	-	-	-	-	-	-	-	-	-
займы	5572	за 2017г.	-	-	-	-	-	-	-	-	-
	5553	за 2018г.	-	-	-	-	-	-	-	-	-
	5573	за 2017г.	-	-	-	-	-	-	-	-	-
прочая	5554	за 2018г.	-	1 618	-	-	(1 618)	-	-	-	-
	5574	за 2017г.	-	-	-	-	-	-	-	-	-
	5555	за 2018г.	-	-	-	-	-	-	X	X	-
	5575	за 2017г.	-	-	-	-	-	-	X	X	-
Краткосрочная кредиторская задолженность - всего	5560	за 2018г.	23 586	3 741	146	(20 194)	-	-	-	-	7 309
в том числе:	5580	за 2017г.	42 333	16 805	893	(36 618)	-	-	-	173	23 586
расчеты с поставщиками и подрядчиками	5561	за 2018г.	10 405	753	14	(10 343)	-	-	-	-	830
авансы полученные	5581	за 2017г.	1 270	10 553	25	(1 444)	-	-	-	-	10 405
	5582	за 2017г.	626	-	-	(626)	-	-	-	-	-
расчеты по налогам и взносам	5563	за 2018г.	493	323	90	(46)	-	-	-	-	626
кредиты	5583	за 2017г.	1 128	184	28	(848)	-	-	-	31	791
	5564	за 2018г.	-	-	-	-	-	-	-	-	493
займы	5584	за 2017г.	-	-	-	-	-	-	-	-	-
	5565	за 2018г.	7 122	-	42	(4 222)	-	-	-	-	2 942
прочая	5585	за 2017г.	28 500	607	839	(22 824)	-	-	-	-	7 122
	5566	за 2018г.	4 933	2 665	-	(4 857)	-	-	-	-	2 747
	5586	за 2017г.	11 434	4 835	-	(11 503)	-	-	-	173	4 939
	5567	за 2018г.	-	-	-	-	-	-	X	X	-
	5587	за 2017г.	-	-	-	-	-	-	X	X	-
Итого	5550	за 2018г.	23 586	3 741	146	(20 194)	-	X	X	X	7 309
	5570	за 2017г.	42 333	16 805	893	(36 618)	-	X	X	X	23 586

6. Затраты на производство (расходы на продажу)*

Наименование показателя	Код	за 2018г.	за 2017г.
Материальные затраты	5610	1 267	1 218
Расходы на оплату труда	5620	1 279	3 189
Отчисления на социальные нужды	5630	396	982
Амортизация	5640	1 109	1 908
Прочие затраты	5650	6 050	10 752
Итого по элементам	5660	10 131	18 049
Фактическая себестоимость проданных товаров	5665	-	-
Изменение остатков (прирост (-)): незавершенного производства, готовой продукции и др.	5670	(7 286)	-
Изменение остатков (уменьшение (+)): незавершенного производства, готовой продукции и др.	5680	-	1 208
Итого расходы по обычным видам деятельности	5600	2 845	19 257

* - Для организаций, осуществляющих торговую деятельность, добавлена строка 5665, учитывающая фактическую себестоимость товаров

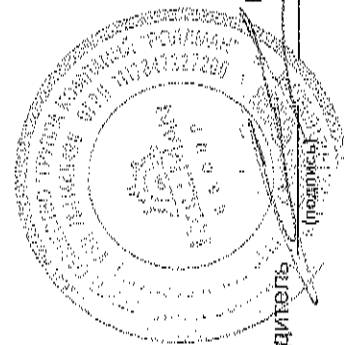


Руководитель _____
 Емельянов Сергей
 Владимирович
 (подпись)
 (расшифровка подписи)

29 марта 2019 г.

7. Оценочные обязательства

Наименование показателя	Код	Остаток на начало года	Признано	Погашено	Списано как избыточная сумма	Остаток на конец периода
Оценочные обязательства - всего	5700	202	153	(216)	-	139
в том числе:	5701	-	-	-	-	-

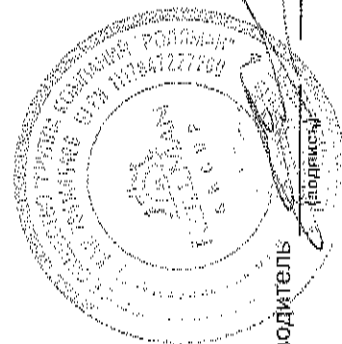


Руководитель _____
 Емельянов Сергей
 Владимирович
 (подпись) (расшифровка подписи)

29 марта 2019 г.

8. Обеспечения обязательств

Наименование показателя	Код	На 31 декабря 2018 г.	На 31 декабря 2017 г.	На 31 декабря 2016 г.
Полученные - всего	5800	-	-	-
в том числе:				
Выданные - всего	5801	-	-	-
в том числе:	5810	13 325	-	-
	5811	-	-	-



Емельянов Сергей
Владимирович
(расшифровка подписи)

Руководитель

29 марта 2019 г.

Публичное акционерное общество "Группа Компаний "Роллман"

196084 Санкт-Петербург
Ул. Заозёрная
д. 14 А литера Г

ИНН 7841445498 КПП 781001001
ОГРН 1117847227200

Пояснения к бухгалтерской отчетности ПАО «ГК «Роллман» за 2018 год

1. Общие сведения

Полное фирменное наименование организации: Публичное акционерное общество «Группа Компаний «Роллман»

Сокращенное наименование: ПАО «ГК «Роллман»

Местонахождение общества: РФ, 196084, г. Санкт-Петербург, ул. Заозёрная, д. 14 А, литер Г

Государственная регистрация: ПАО «ГК «Роллман» создано на основании протокола №1 Учредительного собрания ОАО «ТОТАЛ ДЕВЕЛОПМЕНТ» от 11.05.2011 и договора о создании ОАО «ТОТАЛ ДЕВЕЛОПМЕНТ» от 11.05.2011 и зарегистрировано 01 июня 2011 г. Орган, осуществивший государственную регистрацию: Межрайонная инспекция Федеральной налоговой службы № 15 по Санкт-Петербургу Государственный регистрационный номер в Едином государственном реестре юридических лиц: 1117847227200

В соответствии с протоколом № 02/12 внеочередного Общего собрания акционеров ОАО «ТОТАЛ ДЕВЕЛОПМЕНТ» принято решение об изменении юридического адреса Общества, изменение наименование Общества, утверждение новой редакции Устава Общества и т.д.

Свидетельством о внесении записи в Единый государственный реестр юридических лиц 78 № 008701259 17.10.2012 наименование ОАО «ТОТАЛ ДЕВЕЛОПМЕНТ» изменено на ОАО «Группа Компаний «Роллман».

Размер уставного капитала на 31.12.2018 г. составляет **626 000** тыс. руб. (Шестьсот двадцать шесть миллионов рублей), Уставный капитал оплачен полностью. Номинальная стоимость одной обыкновенной именной акции – 100 рублей, одной привилегированной акции – 100 рублей. Общее количество обыкновенных именных акций 4 700 000 шт., привилегированных акций 1 560 000 шт.

Акционеры:

Информация о зарегистрированных лицах, на лицевых счетах которых учитывается не менее чем 5% УК эмитента или не менее чем 5% обыкновенных акций по состоянию на **31.12.2018г.**, приведена в следующей Таблице:

Тип	Акционеры	31.12.2018г.			
		Общее количество акций (шт.)	Количество привилегированных акций	Количество обыкновенных акций	Процент от общего числа обыкновенных акций
ЮЛ	Небанковская кредитная организация АО "Национальный расчетный депозитарий"	4 897 801	1 515 000	3 382 801	71,97%
ЮЛ	НК Z&F HOLDING GROUP LTD	846 000		846 000	18,00%
ЮЛ	АО «ТК «Апрель»	200 000		200 000	4,26%
ЮЛ	ООО «ИнвестПроект»	240 799		240 799	3,85%
ФЛ и ЮЛ	Прочие лица (счетов: 2344)	75 400	45 000	30 400	1,92%
ИТОГО		6 260 000	1 560 000	4 700 000	100,00%
Количество обыкновенных акций		4 700 000			75,08%
Количество привилегированных акций		1 560 000			24,92%
Итого количество акций		6 260 000			100,00%

Среднесписочная численность работающих составила:

в 2017 году – 23 человек

в 2018 году – 4 человека

Основные виды деятельности Общества в 2017 и 2018г: Оптовая торговля автомобильными фильтрами и прочими авто товарами.

Высший орган управления – Общее собрание акционеров Общества

Общее руководство деятельностью Общества осуществляет Совет директоров Общества

Исполнительный орган – Генеральный директор Кульпин Юрий Александрович (назначен 20 января 2018 г., освобожден от занимаемой должности 06 марта 2019г.)

Главный бухгалтер Общества – Ставничук Наталья Алексеевна (назначена «11» мая 2017г.)

Контроль за финансово-хозяйственной деятельностью осуществляется финансовым директором Общества – Кривошеиной Ольгой Сергеевной (назначена «01» октября 2012).

2. Учетная политика

Данная бухгалтерская отчетность сформирована в соответствии с Учетной политикой общества на 2018 год, утвержденной приказом 8/УП от 14.12.2017 г. Отчетность подготовлена в соответствии с требованиями Федерального закона от 06.12.2011 г. № 402-ФЗ «О бухгалтерском учете», Положением по ведению бухгалтерского учета и бухгалтерской отчетности в РФ, утвержденным приказом Министерства Финансов РФ от 29.07.1998 г. № 34н и других нормативных актов.

Существенные изменения в 2018 г. в учетную политику Общества не вносились.

В 2019 г. не планируется внесение существенных изменений в учетную политику.

Основные положения учетной политики:

Основные средства:

Учет основных средств осуществляется в соответствии с требованиями Положения по бухгалтерскому учету «Учет основных средств» ПБУ 6/01.

Первоначальная стоимость основных средств, приобретенных обществом, формируется по фактическим затратам и включает в себя расходы на строительство и приобретение основных средств. Амортизация начисляется с 1-го числа месяца, следующего за месяцем ввода в эксплуатацию конкретных объектов основных средств. Амортизация начисляется линейным способом.

Срок полезного использования основных средств определяется на основании классификации по амортизационным группам, установленной Постановлением Правительства РФ от 01.01.2002 г. № 1 «О классификации основных средств, включаемых в амортизационные группы»

Основные средства стоимостью не более 40 000 рублей за единицу, а так же приобретенные книги, брошюры и т.п. издания списываются на затраты производства (расходы на продажу) по мере их отпуска в эксплуатацию, при этом организуется контроль за их использованием после списания.

Объекты основных средств, которые выбыли или были ликвидированы, списываются с бухгалтерского баланса вместе с соответствующей накопленной амортизацией. Прибыли и убытки от выбытия или ликвидации включаются в отчет о прибылях и убытках. Затраты по обслуживанию и текущему ремонту признаются как расходы в том периоде, когда они понесены, резерв не образуется.

Переоценка основных средств не производится.

Материально-производственные запасы:

Учет материально-производственных запасов осуществляется в соответствии с требованиями Положения по бухгалтерскому учету «Учет материально-производственных запасов» 5/01.

Материально-производственные запасы, товары отражены в бухгалтерском балансе по фактической себестоимости их приобретения.

Списание МПЗ производится по средней себестоимости.

Учет коммерческих и управленческих расходов, издержек обращения

Порядок учета расходов регламентируется требованиями положения по бухгалтерскому учету «Расходы организации» ПБУ 10/99. Коммерческие и управленческие расходы, издержки обращения признаются полностью в том отчетном периоде, в котором они имели место быть, и относятся к расходам по обычным видам деятельности.

Финансовые вложения:

Учет финансовых вложений осуществляется в соответствии с требованиями положения по бухгалтерскому учету «Учет финансовых вложений» ПБУ 19/02.

В конце года финансовые вложения по которым не определяется текущая рыночная стоимость проверяются на наличие обесценения.

Учет доходов:

Учет доходов осуществляется в соответствии с требованиями Положения по бухгалтерскому учету «Доходы организации» ПБУ 9/99 по методу начисления.

Заемные средства:

Учет кредитов и займов осуществляется в соответствии с требованиями Положения по бухгалтерскому учету «Учет займов и кредитов и затрат по их обслуживанию» ПБУ 15/2008.

Инвентаризация имущества и обязательств:

Порядок проведения инвентаризации имущества и обязательств, а также формирования в бухгалтерской отчетности результатов ее проведения осуществляется в соответствии с требованиями Методических указаний по инвентаризации имущества и финансовых обязательств, утвержденных приказом Минфина РФ от 13.06.1995 г. № 49.

Учет по налогу на прибыль:

Общество применяет ПБУ 18/02 «Учет расчетов по налогу на прибыль», утвержденное приказом Минфина РФ от 19.11.2002 г. № 114н

3. Пояснения к отдельным разделам бухгалтерской отчетности

Основные средства

Информация о наличии и движении основных средств приведена в следующей Таблице:

За весь период существования Общества его основные средства:

- не передавались в залог;
- не передавались безвозмездно,
- не вносились в уставные (складочные) капиталы хозяйственных обществ;
- не подвергались модернизации;
- не переоценивались

[illegible]

Незавершенные капитальные вложения

Наименование показателя	Код	Период	На начало года	Изменения за период			На конец периода
				затраты за период	списано	принято к учету в качестве основных средств или увеличена стоимость	
Незавершенное строительство и незаконченные операции по приобретению, модернизации и т.п. основных средств - всего	5240	за 2018г.	1 484	-	-	-	1 484
	5250	за 2017г.	1 484	2 460	-	(2 460)	1 484
в том числе:							
Трактор КИОТ с фронтальным погрузчиком и экскаватором	5241	за 2018г.	1 484	-	-	-	1 484
	5251	за 2017г.	1 484	-	-	-	1 484
Ножницы дисковые моторизованные SRM-180	5242	за 2018г.	-	-	-	-	-
	5252	за 2017г.	-	240	-	240	-
Станок гравировально-фрезерный ST-8070 с системой охлаждения инструмента и стальным столом	5243	за 2018г.	-	-	-	-	-
	5253	за 2017г.	-	310	-	310	-
Станок автоматический для нарезания резьбы на крышке фильтра /WENZHOU/	5244	за 2018г.	-	-	-	-	-
	5254	за 2017г.	-	700	-	700	-
Ручной зигочный станок RMK-125	5245	за 2018г.	-	-	-	-	-
	5255	за 2017г.	-	35	-	35	-
Гидроцилиндр сварной на винтах	5246	за 2018г.	-	-	-	-	-
	5256	за 2017г.	-	55	-	55	-
Автомобиль ВИС Гос. ном. В328КО98	5247	за 2018г.	-	-	-	-	-
	5257	за 2017г.	-	5	-	5	-
Автомобиль ВИС Гос. ном. В 299 УМ 98	5248	за 2018г.	-	-	-	-	-
	5258	за 2017г.	-	5	-	5	-
Автомобиль ВИС Гос. ном. В 302 УМ 98	5249	за 2018г.	-	-	-	-	-
	5259	за 2017г.	-	5	-	5	-
Автомобиль Скания Гос. ном. В 270 УА 78		за 2018г.	-	-	-	-	-
		за 2017г.	-	30	-	30	-
Автомобиль MAN TGA Гос. ном. В 714 УА 98		за 2018г.	-	-	-	-	-
		за 2017г.	-	30	-	30	-
Полуприцеп МАЗ Гос. ном. АС 5226 78		за 2018г.	-	-	-	-	-
		за 2017г.	-	5	-	5	-
Автомобиль RENAULT SANDERO, Гос.номер М 508 УВ 178		за 2018г.	-	-	-	-	-
		за 2017г.	-	200	-	200	-
Полуприцеп Фургон Гос. ном. АХ 7270 78		за 2018г.	-	-	-	-	-
		за 2017г.	-	5	-	5	-
Полуприцеп с бортовой платформой Гос. ном. АН 6310 78		за 2018г.	-	-	-	-	-
		за 2017г.	-	5	-	5	-
Полуприцеп с бортовой платформой Гос. ном. АН 6307 78		за 2018г.	-	-	-	-	-
		за 2017г.	-	5	-	5	-
Автомобиль KIA DE (JB/Rio), Гос.номер У 675 РС 98		за 2018г.	-	-	-	-	-
		за 2017г.	-	30	-	30	-
Автомобиль MAN TGA Гос. ном. В 990 ХА 98		за 2018г.	-	-	-	-	-
		за 2017г.	-	30	-	30	-
Автомобиль MAN TGA Гос. ном. В 722 УА 98		за 2018г.	-	-	-	-	-
		за 2017г.	-	30	-	30	-
Сейф Гранит I-165T.EL		за 2018г.	-	-	-	-	-
		за 2017г.	-	55	-	55	-
МАЗ 4371W2-432-000 Гос. номер С 153 РВ 178		за 2018г.	-	-	-	-	-
		за 2017г.	-	14	-	14	-
Автомобиль VOLKSWAGEN JETTA Гос.номер Х 803 АТ 178		за 2018г.	-	-	-	-	-
		за 2017г.	-	666	-	666	-

Иное использование основных средств

Наименование показателя	Код	На 31 декабря 2018 г.	На 31 декабря 2017 г.	На 31 декабря 2016 г.
Переданные в аренду основные средства, числящиеся на балансе	5280	-	-	-
Переданные в аренду основные средства, числящиеся за балансом	5281	1 492	5 225	4 915
Полученные в аренду основные средства, числящиеся на балансе	5282	-	-	-
Полученные в аренду основные средства, числящиеся за балансом	5283	9 865	9 865	11 289
Объекты недвижимости, принятые в эксплуатацию и фактически используемые, находящиеся в процессе государственной регистрации	5284	-	-	-
Основные средства, переведенные на консервацию	5285	-	-	-
Иное использование основных средств (зalog и др.)	5286	-	-	-
	5287	-	-	-

3.2. Финансовые вложения

В качестве долгосрочных финансовых вложений общество учитывает доли в уставные капиталы других организаций, долговые ценные бумаги и займы выданные.

Информация о сальдо и движении долгосрочных финансовых вложениях за 2018 г. представлена в следующей Таблице (тыс. руб.):

Наименование	Доля в УК/Процент по займу	Первоначальная стоимость на 31.12.2017	Приобретены	Выбыли	Первоначальная стоимость на 31.12.2018
Акции и вклады в УК других организаций					
ЗАО «Энгельсский Завод Фильтров»	100,00%	135 001		135001	
ООО Завод Невский Фильтр	70,00%	35 007			35 007
ОАО «Автоагрегат»	15,27%	6 139		61396	
ООО «Анкор»	60,00%	600		600	
ООО Завод «ТРИМИТ»	100,00%	10			10
ООО «СпецМонтаж»	100,00%	10			10
ООО А-ГАЗ	70,00%	7			7
ООО «Фильтровальные материалы»	100%	10			10
Предоставленные займы					
Инвестиционная компания Вектор	11%	1 835 000		1 724	111
Итого Долгосрочные Финансовые вложения					

Информация о сальдо и движении краткосрочных финансовых вложениях за 2018 г. представлена в следующей Таблице (тыс. руб.):

Наименование	Доля в УК/Процент по займу	Первоначальная стоимость на 31.12.2017	Приобретены	Выбыли	Первоначальная стоимость на 31.12.2018
Предоставленные займы					
ДОЗ Вишерский Домострой	15%	4 200			4 200
ООО "ТД "СЛОН"	15%	17 952		3 636	14 316

ЗАО НПП «Фильтровальные материалы»	15%	6 290			6 290
ООО «Слодд РМ»	11%	46		46	
Итого краткосрочные финансовые вложения					

Резерв под обесценение финансовых вложений не создавался.

3.3. Запасы:

Информация о наличии и движении товарно-материальных ценностей приведена в следующей Таблице (тыс. руб.)

Наименование показателя	Код	Период	На начало года		Изменения за период					На конец периода	
			себе-стоимость	величина резерва под снижение стоимости	поступления и затраты	выбыло		убытков от снижения стоимости	оборот запасов между их группами (видами)	себе-стоимость	величина резерва под снижение стоимости
						себе-стоимость	резерв под снижение стоимости				
Запасы - всего	5400	за 2018г.	26 543	-	15 431	(9 314)	-	-	X	32 660	-
	5420	за 2017г.	24 564	-	41 981	(40 002)	-	-	X	26 543	-
в том числе:											
Сырье, материалы и другие аналогичные ценности	5401	за 2018г.	3 234	-	127	(1 297)	-	-	-	2 064	-
	5421	за 2017г.	47	-	4 405	(1 218)	-	-	-	3 234	-
Готовая продукция	5402	за 2018г.	-	-	-	-	-	-	-	-	-
	5422	за 2017г.	-	-	-	-	-	-	-	-	-
Товары для перепродажи	5403	за 2018г.	23 310	-	15 303	(8 017)	-	-	-	30 596	-
	5423	за 2017г.	24 518	-	37 576	(38 784)	-	-	-	23 310	-
Товары и готовая продукция отгруженные	5404	за 2018г.	-	-	-	-	-	-	-	-	-
	5424	за 2017г.	-	-	-	-	-	-	-	-	-
Затраты в незавершенном производстве	5405	за 2018г.	-	-	-	-	-	-	-	-	-
	5425	за 2017г.	-	-	-	-	-	-	-	-	-
Прочие запасы и затраты	5406	за 2018г.	-	-	-	-	-	-	-	-	-
	5426	за 2017г.	-	-	-	-	-	-	-	-	-
Расходы будущих периодов (для объектов аналитического учета, которые в балансе отражаются в составе «Запасов»)	5407	за 2018г.	-	-	-	-	-	-	-	-	-
	5427	за 2017г.	-	-	-	-	-	-	-	-	-
	5408	за 2018г.	-	-	-	-	-	-	-	-	-
	5428	за 2017г.	-	-	-	-	-	-	-	-	-

Материально-производственные запасы приняты к бухгалтерскому учету по фактической себестоимости приобретения и списываются по средней стоимости.

В течение 2018 года не произошло существенных изменений в методах оценки материально-производственных запасов, оказавших, или способных оказать существенное влияние на финансовое положение, движение денежных средств.

Обществом не было выявлено признаков обесценения ТМЦ.

3.4. Дебиторская задолженность:

Информация о наличии и движении дебиторской задолженности представлена в следующей Таблице (тыс. руб.):

Наименование показателя	Код	Период	На начало года		Изменения за период					На конец периода			
			учтенная по условиям договора	величина резерва по сомнительным долгам	в результате хозяйственных операций (сумма долга по сделке, операции)	причитающиеся проценты, штрафы и иные начисления	погашение	выбыло		перевод из долго- в краткосрочную задолжен- ность	перевод из дебитор- ской в кре- диторскую задолжен- ность	перевод из кредитор- ской в де- биторскую задолжен- ность	учтенная по условиям договора
								спписание на финансовый результат	восста- новление резерва				
Долгосрочная дебиторская задолженность - всего	5501	за 2018г.	-	-	-	-	-	-	-	-	-	-	-
в том числе:	5521	за 2017г.	-	-	-	-	-	-	-	-	-	-	-
Расчеты с покупателями и заказчиками	5502	за 2018г.	-	-	-	-	-	-	-	-	-	-	-
Авансы выданные	5523	за 2018г.	-	-	-	-	-	-	-	-	-	-	-
Прочая	5504	за 2018г.	-	-	-	-	-	-	-	-	-	-	-
Краткосрочная дебиторская задолженность - всего	5510	за 2018г.	97 543	-	46 199	(26 136)	-	-	-	-	-	31	117 637
в том числе:	5530	за 2017г.	79 305	-	50 569	(32494)	-	-	-	-	-	173	97 543
Расчеты с покупателями и заказчиками	5511	за 2018г.	36 589	-	105	(7 533)	-	-	-	-	-	-	29 161
Авансы выданные	5512	за 2018г.	13 084	-	14	(3 568)	-	-	-	-	-	-	9 531
Прочая	5513	за 2018г.	48 454	-	45 496	(15 035)	-	-	-	-	-	-	13 084
Итого	5500	за 2018г.	97 543	-	46 199	(26 136)	-	-	-	X	X	X	117 637
	5520	за 2017г.	79 305	-	50 569	(31 335)	-	-	-	X	X	X	98 127

При проведении инвентаризации задолженности по состоянию на 31 декабря 2018г., 31.12.2017г и 31.12.2016 г. было выявлено, что сомнительная дебиторская задолженность отсутствует. В связи с этим резерв по сомнительным долгам не создавался.

3.5. Кредиторская задолженность:

тыс. руб.

Наименование показателя	Код	Период	Остаток на начало года	Изменения за период						перевод из долго- срочной в кратко- срочную задолжен- ность	перевод из де- биторской в кре- диторскую задолжен- ность	перевод из кредитор- ской в де- биторскую задолжен- ность	Остаток на конец периода
				поступление		выбыло							
				в результате хозяйственных операций (сумма долга по сделке, операции)	причитаю- щаяся проценты, штрафы и иные начисления	погаше- ние	списание на						
							финансовый результат						
Долгосрочная кредиторская задолженность - всего	5551	за 2018г.											
в том числе:													
кредиты	5552	за 2018г.											
	5572	за 2017г.											
займы	5553	за 2018г.											
	5573	за 2017г.		1 618			(1 618)						
прочая	5554	за 2018г.											
	5574	за 2017г.											
	5555	за 2018г.								X			
	5575	за 2017г.								X			
Краткосрочная кредиторская задолженность - всего	5560	за 2018г.	22 811	4 515	146		(20 194)				31		7 309
	5580	за 2017г.	42 333	15 743	893		(36 332)				173		22 811
в том числе:													
расчеты с поставщиками и подрядчиками	5561	за 2018г.	10 405	753	14		(10 343)						830
авансы полученные	5581	за 2017г.	1 270	10 553	26		(1 444)						10 405
	5562	за 2018г.	626				(626)						
	5582	за 2017г.		626									626
расчеты по налогам и взносам	5563	за 2018г.	493	323	90		(146)				31		791
	5583	за 2017г.	1 128	184	28		(848)						493
кредиты	5564	за 2018г.											
	5584	за 2017г.											
займы	5565	за 2018г.	7 122		42		(4 222)						2 942

прочая	5585 за 2017г.	28 500	607	839	(22 824)					7 122
	5566 за 2018г.	4 939	2 665		(4 857)					2 747
	5586 за 2017г.	11 434	4 835		(11 503)				173	4 939
	5567 за 2018г.	-	-	-	-			X		-
Итого	5587 за 2017г.	-	-	-	-			X		-
	5550 за 2018г.	22 811	4 515	146	(20 194)	X	X	X		7 309
	5570 за 2017г.	42 333	16 805	893	(36 618)	X	X	X		22 811

3.6 Заемные средства

Информация о наличии и движении заемных средств за 2018 г. и 2017 г. представлена в следующей Таблице (тыс. руб.):

Заимодавец	31.12.2017	Обороты за 2018г			Получение займа	31.12.018
		Перевод займа по соглашению сторон	Начислены проценты за пользование займом	Возврат займа		
Воробьева Ольга Михайловна	6 515	2 124		2 048		2 343
ООО «Слодд FM»	607		42	50		599
Итого заемные средства (стр. 1510 БВ)	7 122	2 124	42	2 548		2 942

3.7. Резервы: Общество создавало в 2018 г. резерв по неиспользованным отпускам.

Наименование показателя	Год	Остаток на начало года	Признано	Погашено	Тыс.руб	
					Списано как избыточная сумма	Остаток на конец периода
Оценочные обязательства (резерв по неиспользованным отпускам)	2018	202		63	–	139
Оценочные обязательства (резерв по неиспользованным отпускам)	2017	16	400	214	–	202

3.8. Выплата дивидендов

в 2018 г. дивиденды не выплачивались.

По итогам 2018г Обществом получен убыток.

3.9. Добавочный капитал

В составе добавочного капитала по строке 1350 Бухгалтерского баланса отражен доход, полученный от акционера в 2016 году в сумме 10 821 тыс. руб., в форме частичного прощения долга по договору займа с целью увеличения чистых активов Общества.

3.10 Нераспределенная прибыль

Базовая прибыль в расчете на акцию была рассчитана путем деления чистой прибыли за год на годовое средневзвешенное количество акций, находящихся в обращении в течение отчетного периода:

Период	Чистая прибыль, тыс. руб.	Средневзвешенное кол-во акций, шт.	Базовая прибыль на акцию, руб.
2017 год	0	6 215 120	0
2018 год	0	6 215 120	0

На начало и на конец отчетного периода Общество не имело ценных бумаг с разводняющим эффектом, таким образом, разводненная прибыль на акции не рассчитывалась.

4. Расшифровки к Отчету о финансовых результатах

Расшифровка строк Отчета о финансовых результатах приведена в следующей Таблице (тыс. руб.):

Наименование	2017 г.	2018 г.
Выручка, строка 2110	49 653	14 752
Реализация товаров	45 192	9 757
Реализация услуг	4 461	4 995
Себестоимость продаж, строка 2120	38 784	8 017
Стоимость товаров	38 784	8 017
Амортизация основных средств (аренда)		
Управленческие расходы, стр. 2220, в том числе	17314	10 131
Расходы по финансовой аренде	1 815	2 348
Оплата труда	3589	1 428
Аренда складских помещений	2 293	1 105
Расходы по обслуживанию и ремонту ОС	115	29
Амортизация ОС	1 908	1 109
Страховые взносы на ЗП	982	396
Расходы на нотариальные, консультационные услуги	571	453
Расходы на аудиторские услуги		117
Налоги и сборы (Транспортный налог)	90	106
Материальные расходы	1 218	2 007
Аренда офисных помещений	24	
Расходы по страхованию имущества	33	
Транспортные расходы	109	2
Рекламные расходы	5	
Командировочные расходы	94	62
Расходы на телефонию, почту, интернет	460	394
Прочие управленческие расходы	4008	330
Проценты к получению, строка 2320	4 786	2 048
Проценты к уплате, строка 2330	(116)	(42)
Прочие доходы, стр. 2340, в том числе	1 006	37 106
Доходы по договорам цессии	1 006	29 103

Доходы от реализации доли в УК		30991
Доход от реализации ОС		7 258
Прочие расходы, стр 2350, в том числе	(331441)	(147 631)
Расходы по договорам цессии	8	
Расходы на услуги реестродержателя	1 678	75
Списание дебиторской задолженности	33	
Госпошлина	27	16
Расходы на услуги банков	37	11
Пени, штрафы за нарушение условий договоров к получению	27	308
Иные «Прочие расходы»	5	76
Реализация ценных бумаг	328 851	141 640
Реализация ОС		5 505

Управленческие расходы признаются полностью в отчетном периоде.

5. информация о существенных операциях

19 марта 2018 года были проведены сделки по купле-продаже доли (60%) в УК ООО "АНКОР":

- Договор купли-продажи доли в УК ООО "Анкор" № УК78 АБ 4579283 от 19.03.2018

Данная сделка совершена с убытком, составившим 500 000 руб.

21 августа 2018 года были проведены сделки по купле-продаже акций (15.27%) ОАО "Автоагрегат":

- Договор 1/РИП купли-продажи акций от 20.08.2018

Данная сделка совершена с убытком, составившим 1 148 258,08 руб.

01.10.2018 года были проведены сделки по купле-продаже акций (100%) АО "Завод "Невский Фильтр" ЭЗФ:

- Договор купли-продажи акций б/н от 21.09.2018

Данная сделка совершена с убытком, составившим 109 000 675,00 руб.

6. События после отчетной даты

События после отчетной даты отсутствуют.

7. Информация по прекращаемой деятельности

В 2018 году в Обществе отсутствовала прекращаемая деятельность, определенная ПБУ 16/02

8. Информация по сегментам

Риски и прибыли Общества не варьируются в зависимости от операционных сегментов и географических регионов. По этой причине Общество считает информацию по сегментам не существенной и не подлежащей раскрытию.

9. Расходы на энергоресурсы

В течение 2017 - 2018 г. Общество не занималось производственной деятельностью и все затраты по энергетическим ресурсам были произведены только на текущее обслуживание офиса. Затраты на энергетические ресурсы не являются существенными и не раскрываются в отчетности.

10. Связанные стороны Общества

К связанным сторонам 2018 г.г. Общество относит следующие юридические лица:

Наименование связанной стороны	Доля в УК
Дочерние общества	
ЗАО "Энгельсский Завод Фильтров" до 01.10.2018	100,00%
ООО Завод «ТРИМИТ» до 15.03.2018	100,00%
ООО "СпецМонтаж"	100,00%
ООО А-ГАЗ	70,00%
ООО «Фильтровальные материалы»	100%
ООО Завод Невский Фильтр СПб	70,00%
ООО «Анкор» до 19.03.2018	60,00%
Участники, имеющие значительное влияние	
ООО Инвестпроект	21,08%
ООО Завод Невский Фильтр СПб	17,00%
HK Z&F HOLDING GROUP LTD	18,00%

Основной управленческий персонал:

Генеральный директор – Кульпин Юрий Александрович (с 20.01.2018г по 06.03.2019)

С 06.03.2019 решением совета директоров генеральным директором назначен Емельянов Сергей Владимирович

Финансовый директор – Кривошеина Ольга Сергеевна
(с 01.10.2012 по настоящее время)

Краткосрочные вознаграждение основному управленческому персоналу включает ЗП и составляет: 1 969 тыс. руб.

Указанная сумма включает НДФЛ и страховые взносы.

Информация об операциях между Обществом и связанными сторонами за 2018 г. приведена в следующей Таблице (тыс.руб.):

Контрагенты	Сальдо на начало периода		Обороты за период		Сальдо на конец периода	
	Дебет	Кредит	Дебет	Кредит	Дебет	Кредит
Невский фильтр завод ЭЗФ						
Договор №05/13 от 17.01.2013			1 132	1 132		
Договор №11-02/13 от 11.02.2013			62	62		
Договор транспортных услуг б/н от 30.03.2017	40		50	90		
Договор цессии № 05-31/14-Ц от 01.06.2014	980			980		
А-ГАЗ ООО						
без договора			707	707		
Договор 01/06-18 от 01.06.2018			937	937		
Договор купли-продажи № 01-03/17-2-ОС от 01.03.2017г	435			435		
Договор купли-продажи № 02-07/18-2-ОС от 02.07.2018г			297	297		
Договор субаренды помещений 9-06/2018 от 29.06.2018			502	502		
Невский Фильтр Завод СПб						
Договор № 01/07-Т от 01.07.2016			4 786	4 786		
Договор аренды оборудования № 01-07/18-ОС от 09.01.2018			240	240		
Договор аренды оборудования № 0103/1/18-О от 09.01.2018			85	85		
Договор аренды оборудования № 0103/18-О от 09.01.2018			96	96		
Договор аренды ТС № 01-03/17-АР-1 от 01.03.2017г			20	20		
Договор аренды ТС № 01-03/17-АР-2 от 01.03.2017			60	60		
Договор аренды ТС № 01-11/17-АР-1 от 01.11.2017			60	60		
Договор аренды ТС № 01-04/2018-АР от 09.01.2018 (Лада)			90	90		
Договор аренды ТС №01-06/17-АР-1 от 01.06.2017г			90	90		
Договор аренды ТС №04/2018-АР (ПАЗ) от 09.01.2018			150	150		
Договор цессии 01-10/18-2Ц от 01.10.2018			2 896	4 707		1 810
Договор цессии 31-12/17-1Ц от 31.12.2017		4 597	4 853	255		
Договор цессии № 02-07/17-3ц от 02.07.2017		102	102			
Анкор ООО						
Без договора	511		1 410	1 921		
без договора от 01.01.2018			2 139	2 425		286
Договор аренды №ТС 5/15 от 01.11.2015	120		248	368		

Договор хранения товара № 6-ХР от 01.06.2016г			150	150		
ИнвестПроект						
Договор 1/РИП купли-продажи акций от 20.08.2018			4 991		4 991	
Договор К-П доли в УК 78 АБ 4579235 от 15.03.2018			19	19		
Договор купли-продажи акций б/н от 21.09.2018			26 000		26 000	

Информация о финансовых вложениях связанным сторонам приведена в разделе «Финансовые вложения» раздел 3.2 пояснений.

11. Чрезвычайные факты хозяйственной деятельности и их последствия

Чрезвычайные факты хозяйственной деятельности отсутствуют.

12. Информация о выданных и полученных обязательствах

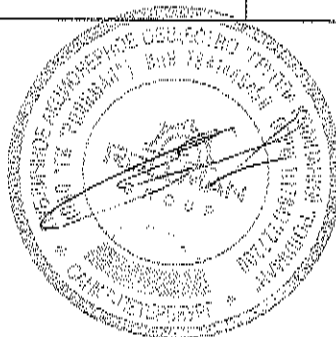
В 2018 году выдано поручительство компании ООО "ИнвестПроект" в размере 13 325 тыс. руб.

13. Информация относительно судебных дел и претензий

Информация относительно судебных дел и претензий отражена в таблице (тыс.руб.)

Истец	Период судебного разбирательства	Сумма удовлетворенных требований	Сумма не удовлетворенных требований	Юридическая оценка исход: разбирательства
Алёшина Г.Н	24.08.18-21.02.19	0		
Демченко А.И	25.07.18-16.10.18	0		
Ложкин К.П.	09.11.17-28.09.18	0		
Кононов А.С.	27.12.17-18.02.19	0		
Петров Е.В.	01.08.18-15.02.19	1 100		
Хлопушин О.В.	09.10.18-текущее время		1 784	50/50
Емельянов С.В.	26.10.18-текущее время		Требования нематериального характера	50/50
Антонова Н.А.	08.11.18-текущее время		515	50/50

Генеральный директор
29.03.2019 г.



Емельянов С.В.

Извещение о получении электронного документа

9965

(наименование организации, ИНН/КПП; наименование специализированного оператора связи, код налогового органа, Ф.И.О. индивидуального предпринимателя (физического лица), ИНН (при наличии))

9965

(электронный адрес (идентификатор абонента))

подтверждает, что **28.03.2019** в **15.45.42** был получен документ в файле (файлах)

NO_BUNOTCH_7810_7810_7841445498781001001_20190328_baa388a5-66c9-45b5-8c83-38ff5e06cedf

NO_BUNPZ_7810_7810_7841445498781001001_baa388a5-66c9-45b5-8c83-38ff5e06cedf_20190328_e4e9ca76-8cba-4161-9074-001a65ec384b

(наименование файла (файлов))

Отправитель документа:

ПАО "ГК "РОЛЛМАН", 7841445498/781001001

(наименование организации, ИНН/КПП; наименование специализированного оператора связи, код налогового органа, Ф.И.О. индивидуального предпринимателя (физического лица), ИНН (при наличии))

IBM-IBM-7841445498-781001001

(электронный адрес отправителя (идентификатор абонента))

Получатель документа:

7810

(наименование организации, ИНН/КПП; наименование оператора электронного документооборота, код налогового органа, Ф.И.О. индивидуального предпринимателя (физического лица), ИНН (при наличии))

7810

(электронный адрес получателя (идентификатор абонента))



Данный документ заверен ЭЦП следующих
субъектов: МИ ФНС России по ЦОД (МИ ФНС России по ЦОД)