

# ЕЖЕКВАРТАЛЬНЫЙ ОТЧЕТ

***Открытое акционерное общество "Межрегиональная  
распределительная сетевая компания Урала", «Interregional  
Distribution Grid Company of Urals»», Joint Stock Company***

***Код эмитента: 32501-D***

**за 1 квартал 2019 г.**

**Адрес эмитента: 620026 Россия, Свердловская область, город Екатеринбург,  
Мамина-Сибиряка 140**

**Информация, содержащаяся в настоящем ежеквартальном отчете, подлежит  
раскрытию в соответствии с законодательством Российской Федерации о ценных  
бумагах**

Генеральный директор

Дата: 14 мая 2019 г.

\_\_\_\_\_ С. Г. Дрегваль

подпись

Главный бухгалтер

Дата: 14 мая 2019 г.

\_\_\_\_\_ О. М. Абросимова

подпись

М.П.

**Контактное лицо: Решетников Александр Евгеньевич, главный специалист Департамента  
корпоративного управления и взаимодействия с акционерами ОАО "МРСК Урала"**

**Телефон: (343)293-26-85**

**Факс: (343)293-25-84**

**Адрес электронной почты: [reshetnikov-ae@mrsk-ural.ru](mailto:reshetnikov-ae@mrsk-ural.ru)**

**Адрес страницы (страниц) в сети Интернет, на которой раскрывается информация, содержащаяся в  
настоящем ежеквартальном отчете: [www.e-disclosure.ru/portal/company.aspx?id=12105](http://www.e-disclosure.ru/portal/company.aspx?id=12105);**

**<http://www.mrsk-ural.ru/disclosure/issuer/quarterly-reports/>**

## Оглавление

Оглавление.....	2
Введение .....	5
Раздел I. Сведения о банковских счетах, об аудиторе (аудиторской организации), оценщике и о финансовом консультанте эмитента, а также о лицах, подписавших ежеквартальный отчет .....	6
1.1. Сведения о банковских счетах эмитента .....	6
1.2. Сведения об аудиторе (аудиторской организации) эмитента .....	6
1.3. Сведения об оценщике (оценщиках) эмитента.....	9
1.4. Сведения о консультантах эмитента .....	9
1.5. Сведения о лицах, подписавших ежеквартальный отчет .....	9
Раздел II. Основная информация о финансово-экономическом состоянии эмитента .....	10
2.1. Показатели финансово-экономической деятельности эмитента .....	10
2.2. Рыночная капитализация эмитента .....	11
2.3. Обязательства эмитента.....	11
2.3.1. Заемные средства и кредиторская задолженность .....	11
2.3.2. Кредитная история эмитента.....	14
2.3.3. Обязательства эмитента из предоставленного им обеспечения .....	15
2.3.4. Прочие обязательства эмитента.....	15
2.4. Риски, связанные с приобретением размещаемых (размещенных) ценных бумаг .....	15
2.4.1. Отраслевые риски .....	15
2.4.2. Страновые и региональные риски .....	18
2.4.3. Финансовые риски .....	18
2.4.4. Правовые риски.....	19
2.4.5. Риск потери деловой репутации (репутационный риск) .....	20
2.4.6. Стратегический риск.....	20
2.4.7. Риски, связанные с деятельностью эмитента .....	21
Раздел III. Подробная информация об эмитенте .....	21
3.1. История создания и развитие эмитента.....	21
3.1.1. Данные о фирменном наименовании (наименовании) эмитента .....	21
3.1.2. Сведения о государственной регистрации эмитента .....	22
3.1.3. Сведения о создании и развитии эмитента .....	22
3.1.4. Контактная информация.....	24
3.1.5. Идентификационный номер налогоплательщика .....	25
3.1.6. Филиалы и представительства эмитента.....	25
3.2. Основная хозяйственная деятельность эмитента .....	25
3.2.1. Основные виды экономической деятельности эмитента.....	25
3.2.2. Основная хозяйственная деятельность эмитента .....	26
3.2.3. Материалы, товары (сырье) и поставщики эмитента.....	30
3.2.4. Рынки сбыта продукции (работ, услуг) эмитента .....	31
3.2.5. Сведения о наличии у эмитента разрешений (лицензий) или допусков к отдельным видам работ .....	32
3.2.6. Сведения о деятельности отдельных категорий эмитентов .....	32
3.2.7. Дополнительные требования к эмитентам, основной деятельностью которых является добыча полезных ископаемых.....	32
3.2.8. Дополнительные сведения об эмитентах, основной деятельностью которых является оказание услуг связи .....	32
3.3. Планы будущей деятельности эмитента .....	32
3.4. Участие эмитента в банковских группах, банковских холдингах, холдингах и ассоциациях .....	33
3.5. Подконтрольные эмитенту организации, имеющие для него существенное значение .....	34

3.6. Состав, структура и стоимость основных средств эмитента, информация о планах по приобретению, замене, выбытию основных средств, а также обо всех фактах обременения основных средств эмитента .....	36
Раздел IV. Сведения о финансово-хозяйственной деятельности эмитента .....	37
4.1. Результаты финансово-хозяйственной деятельности эмитента .....	37
4.2. Ликвидность эмитента, достаточность капитала и оборотных средств .....	38
4.3. Финансовые вложения эмитента .....	39
4.4. Нематериальные активы эмитента .....	42
4.5. Сведения о политике и расходах эмитента в области научно-технического развития, в отношении лицензий и патентов, новых разработок и исследований .....	43
4.6. Анализ тенденций развития в сфере основной деятельности эмитента .....	43
4.7. Анализ факторов и условий, влияющих на деятельность эмитента .....	44
4.8. Конкуренты эмитента .....	45
Раздел V. Подробные сведения о лицах, входящих в состав органов управления эмитента, органов эмитента по контролю за его финансово-хозяйственной деятельностью, и краткие сведения о сотрудниках (работниках) эмитента .....	45
5.1. Сведения о структуре и компетенции органов управления эмитента .....	45
5.2. Информация о лицах, входящих в состав органов управления эмитента .....	51
5.2.1. Состав совета директоров (наблюдательного совета) эмитента .....	51
5.2.2. Информация о единоличном исполнительном органе эмитента .....	63
5.2.3. Состав коллегиального исполнительного органа эмитента .....	64
5.3. Сведения о размере вознаграждения и/или компенсации расходов по каждому органу управления эмитента .....	70
5.4. Сведения о структуре и компетенции органов контроля за финансово-хозяйственной деятельностью эмитента, а также об организации системы управления рисками и внутреннего контроля .....	72
5.5. Информация о лицах, входящих в состав органов контроля за финансово-хозяйственной деятельностью эмитента .....	76
5.6. Сведения о размере вознаграждения и (или) компенсации расходов по органу контроля за финансово-хозяйственной деятельностью эмитента .....	81
5.7. Данные о численности и обобщенные данные о составе сотрудников (работников) эмитента, а также об изменении численности сотрудников (работников) эмитента .....	83
5.8. Сведения о любых обязательствах эмитента перед сотрудниками (работниками), касающихся возможности их участия в уставном капитале эмитента .....	83
Раздел VI. Сведения об участниках (акционерах) эмитента и о совершенных эмитентом сделках, в совершении которых имелась заинтересованность .....	84
6.1. Сведения об общем количестве акционеров (участников) эмитента .....	84
6.2. Сведения об участниках (акционерах) эмитента, владеющих не менее чем пятью процентами его уставного капитала или не менее чем пятью процентами его обыкновенных акций, а также сведения о контролирующих таких участников (акционеров) лицах, а в случае отсутствия таких лиц - о таких участниках (акционерах), владеющих не менее чем 20 процентами уставного капитала или не менее чем 20 процентами их обыкновенных акций .....	84
6.3. Сведения о доле участия государства или муниципального образования в уставном капитале эмитента, наличии специального права ('золотой акции') .....	86
6.4. Сведения об ограничениях на участие в уставном капитале эмитента .....	87
6.5. Сведения об изменениях в составе и размере участия акционеров (участников) эмитента, владеющих не менее чем пятью процентами его уставного капитала или не менее чем пятью процентами его обыкновенных акций .....	87
6.6. Сведения о совершенных эмитентом сделках, в совершении которых имелась заинтересованность .....	89
6.7. Сведения о размере дебиторской задолженности .....	89
Раздел VII. Бухгалтерская (финансовая) отчетность эмитента и иная финансовая информация .....	91
7.1. Годовая бухгалтерская (финансовая) отчетность эмитента .....	92
7.2. Промежуточная бухгалтерская (финансовая) отчетность эмитента .....	92

7.3. Консолидированная финансовая отчетность эмитента .....	92
7.4. Сведения об учетной политике эмитента .....	92
7.5. Сведения об общей сумме экспорта, а также о доле, которую составляет экспорт в общем объеме продаж.....	93
7.6. Сведения о существенных изменениях, произошедших в составе имущества эмитента после даты окончания последнего завершенного отчетного года.....	93
7.7. Сведения об участии эмитента в судебных процессах в случае, если такое участие может существенно отразиться на финансово-хозяйственной деятельности эмитента.....	93
Раздел VIII. Дополнительные сведения об эмитенте и о размещенных им эмиссионных ценных бумагах.....	93
8.1. Дополнительные сведения об эмитенте .....	93
8.1.1. Сведения о размере, структуре уставного капитала эмитента.....	93
8.1.2. Сведения об изменении размера уставного капитала эмитента .....	93
8.1.3. Сведения о порядке созыва и проведения собрания (заседания) высшего органа управления эмитента.....	93
8.1.4. Сведения о коммерческих организациях, в которых эмитент владеет не менее чем пятью процентами уставного капитала либо не менее чем пятью процентами обыкновенных акций .....	96
8.1.5. Сведения о существенных сделках, совершенных эмитентом .....	96
8.1.6. Сведения о кредитных рейтингах эмитента .....	97
8.2. Сведения о каждой категории (типе) акций эмитента .....	99
8.3. Сведения о предыдущих выпусках эмиссионных ценных бумаг эмитента, за исключением акций эмитента.....	100
8.3.1. Сведения о выпусках, все ценные бумаги которых погашены.....	100
8.3.2. Сведения о выпусках, ценные бумаги которых не являются погашенными.....	100
8.4. Сведения о лице (лицах), предоставившем (предоставивших) обеспечение по облигациям эмитента с обеспечением, а также об обеспечении, предоставленном по облигациям эмитента с обеспечением .....	103
8.4.1. Дополнительные сведения об ипотечном покрытии по облигациям эмитента с ипотечным покрытием.....	103
8.4.2. Дополнительные сведения о залоговом обеспечении денежными требованиями по облигациям эмитента с заложенным обеспечением денежными требованиями .....	103
8.5. Сведения об организациях, осуществляющих учет прав на эмиссионные ценные бумаги эмитента .....	103
8.6. Сведения о законодательных актах, регулирующих вопросы импорта и экспорта капитала, которые могут повлиять на выплату дивидендов, процентов и других платежей нерезидентам .....	104
8.7. Сведения об объявленных (начисленных) и (или) о выплаченных дивидендах по акциям эмитента, а также о доходах по облигациям эмитента .....	104
8.7.1. Сведения об объявленных и выплаченных дивидендах по акциям эмитента .....	104
8.7.2. Сведения о начисленных и выплаченных доходах по облигациям эмитента.....	108
8.8. Иные сведения.....	112
8.9. Сведения о представляемых ценных бумагах и эмитенте представляемых ценных бумаг, право собственности на которые удостоверяется российскими депозитарными расписками .....	112
Приложение №1 к настоящему ежеквартальному отчету. Годовая бухгалтерская(финансовая) отчетность эмитента .....	112
Приложение №2 к настоящему ежеквартальному отчету. Промежуточная бухгалтерская (финансовая) отчетность эмитента .....	113
Приложение к ежеквартальному отчету. Годовая сводная бухгалтерская (консолидированная финансовая) отчетность, составленная в соответствии с Международными стандартами финансовой отчетности либо иными, отличными от МСФО, международно признанными правилами .....	115

## Введение

Основания возникновения у эмитента обязанности осуществлять раскрытие информации в форме ежеквартального отчета

*В отношении ценных бумаг эмитента осуществлена регистрация проспекта ценных бумаг*

*Биржевые облигации эмитента допущены к организованным торгам на бирже с представлением бирже проспекта биржевых облигаций для такого допуска*

*Эмитент является публичным акционерным обществом*

*24.04.2008 ФСФР России зарегистрирован проспект ценных бумаг ОАО "МРСК Урала".*

*31.05.2013 биржевые облигации ОАО "МРСК Урала" серии БО-03 - БО-04 (номера выпуска 4B02-03-32501-D, 4B02-04-32501-D от 31.05.2013) допущены к торгам на фондовой бирже ЗАО "ФБ ММВБ", размещение не началось.*

*24.11.2015 биржевые облигации ОАО "МРСК Урала" серии БО-02 (номер выпуска 4B02-02-32501-D от 31.05.2013) допущены к торгам на фондовой бирже ЗАО "ФБ ММВБ", находятся в обращении.*

*26.08.2016 биржевые облигации ОАО "МРСК Урала" серии БО-05 (номер выпуска 4B02-02-32501-D от 31.05.2013) допущены к торгам на фондовой бирже ЗАО "ФБ ММВБ", находятся в обращении.*

Настоящий ежеквартальный отчет содержит оценки и прогнозы уполномоченных органов управления эмитента касательно будущих событий и/или действий, перспектив развития отрасли экономики, в которой эмитент осуществляет основную деятельность, и результатов деятельности эмитента, в том числе планов эмитента, вероятности наступления определенных событий и совершения определенных действий. Инвесторы не должны полностью полагаться на оценки и прогнозы органов управления эмитента, так как фактические результаты деятельности эмитента в будущем могут отличаться от прогнозируемых результатов по многим причинам. Приобретение ценных бумаг эмитента связано с рисками, описанными в настоящем ежеквартальном отчете.

## **Раздел I. Сведения о банковских счетах, об аудиторе (аудиторской организации), оценщике и о финансовом консультанте эмитента, а также о лицах, подписавших ежеквартальный отчет**

### **1.1. Сведения о банковских счетах эмитента**

(Указанная информация раскрывается в отношении всех расчетных и иных счетов эмитента, а в случае, если их число составляет более 3, - в отношении не менее 3 расчетных и иных счетов эмитента, которые он считает для себя основными)

#### **1. Сведения о кредитной организации**

Полное фирменное наименование: *Филиал публичного акционерного общества Банк ВТБ в г. Екатеринбург*

Сокращенное фирменное наименование: *Филиал Банка ВТБ (ПАО) в г. Екатеринбург*

Место нахождения: *620014, Свердловская область, город Екатеринбург, улица Маршала Жукова, дом 5*

ИНН: *7702070139*

БИК: *046577952*

Номер счета: *40702810228000002693*

Корр. счет: *30101810400000000952*

Тип счета: *расчетный*

#### **2. Сведения о кредитной организации**

Полное фирменное наименование: *Публичное акционерное общество "Сбербанк" Челябинское отделение №8597*

Сокращенное фирменное наименование: *Челябинское отделение № 8597 ПАО Сбербанк*

Место нахождения: *454084, г. Челябинск, ул. Калинина, 14*

ИНН: *7707083893*

БИК: *047501602*

Номер счета: *40702810272190122493*

Корр. счет: *30101810700000000602*

Тип счета: *расчетный*

#### **3. Сведения о кредитной организации**

Полное фирменное наименование: *Филиал "Газпромбанк" (Акционерное общество) "Западно-Уральский"*

Сокращенное фирменное наименование: *Филиал Банка ГПБ (АО) "Западно-Уральский"*

Место нахождения: *614007, Пермский край, город Пермь, улица Максима Горького, дом 77а*

ИНН: *7744001497*

БИК: *045773808*

Номер счета: *40702810000320100934*

Корр. счет: *30101810200000000808*

Тип счета: *расчетный*

### **1.2. Сведения об аудиторе (аудиторской организации) эмитента**

Указывается информация в отношении аудитора (аудиторской организации), осуществившего (осуществившей) независимую проверку бухгалтерской (финансовой) отчетности эмитента, а также консолидированной финансовой отчетности эмитента, входящей в состав ежеквартального отчета, а также аудитора (аудиторской организации), утвержденного (выбранного) для проведения аудита годовой бухгалтерской (финансовой) отчетности и годовой консолидированной финансовой отчетности эмитента за текущий и последний заверченный отчетный год.

Полное фирменное наименование: *Общество с ограниченной ответственностью "Эрист энд Янг"*

Сокращенное фирменное наименование: *ООО "Эрнст энд Янг"*

Место нахождения: *115035, Россия, г. Москва, Садовническая наб., д. 77, стр. 1*

ИНН: *7709383532*

ОГРН: *1027739707203*

Телефон: *(495) 755-9700*

Факс: *(495) 755-9700*

Адрес электронной почты: *www.ey.com*

Данные о членстве аудитора в саморегулируемых организациях аудиторов

Полное наименование: *Саморегулируемой организации аудиторов «Российский Союз аудиторов» (Ассоциация)*

Место нахождения

*107031 Российская Федерация, Москва, Петровский пер. 8 стр. 2*

Дополнительная информация:

*ООО «Эрнст энд Янг» является членом Саморегулируемой организации аудиторов «Российский Союз аудиторов» (Ассоциация), сокращенное наименование – СРО РСА (ГРН 2137799142314, запись, содержащая указанные сведения, внесена в ЕГРЮЛ 03.08.2016).*

*ООО «Эрнст энд Янг» включено в контрольный экземпляр реестра аудиторов и аудиторских организаций 20 октября 2016 за основным регистрационным номером записи 11603050648.*

Отчетный год (годы) из числа последних пяти завершенных финансовых лет и текущего финансового года, за который (за которые) аудитором проводилась (будет проводиться) независимая проверка годовой бухгалтерской (финансовой) отчетности эмитента

Бухгалтерская (финансовая) отчетность, Год	Консолидированная финансовая отчетность, Год
2018	2018

Описываются факторы, которые могут оказать влияние на независимость аудитора (аудиторской организации) от эмитента, в том числе указывается информация о наличии существенных интересов, связывающих аудитора (лиц, занимающих должности в органах управления и органах контроля за финансово-хозяйственной деятельностью аудиторской организации) с эмитентом (лицами, занимающими должности в органах управления и органах контроля за финансово-хозяйственной деятельностью эмитента)

*Факторов, которые могут оказать влияние на независимость аудитора (аудиторской организации) от эмитента, в том числе существенных интересов, связывающих аудитора (лиц, занимающих должности в органах управления и органах контроля за финансово-хозяйственной деятельностью аудиторской организации) с эмитентом (лицами, занимающими должности в органах управления и органах контроля за финансово-хозяйственной деятельностью эмитента), нет*

Наличие долей участия аудитора (лиц, занимающих должности в органах управления и органах контроля за финансово-хозяйственной деятельностью аудиторской организации) в уставном капитале эмитента:

*Аудитор (лица, занимающие должности в органах управления и органах контроля за финансово-хозяйственной деятельностью аудиторской организации) долей в уставном капитале эмитента не имеют*

Предоставление эмитентом заемных средств аудитору (лицам, занимающим должности в органах управления и органах контроля за финансово-хозяйственной деятельностью аудиторской организации):

*Предоставление эмитентом заемных средств аудитору (лицам, занимающим должности в органах управления и органах контроля за финансово-хозяйственной деятельностью аудиторской организации) не осуществлялось*

Наличие тесных деловых взаимоотношений (участие в продвижении продукции (услуг) эмитента, участие в совместной предпринимательской деятельности и т.д.), а также родственных связей:

*Тесных деловых взаимоотношений (участие в продвижении продукции (услуг) эмитента,*

*участие в совместной предпринимательской деятельности и т.д.), а также родственных связей нет*

Сведения о лицах, занимающих должности в органах управления и (или) органах контроля за финансово-хозяйственной деятельностью эмитента, которые одновременно занимают должности в органах управления и (или) органах контроля за финансово-хозяйственной деятельностью аудиторской организации:

*Лиц, занимающих должности в органах управления и (или) органах контроля за финансово-хозяйственной деятельностью эмитента, которые одновременно занимают должности в органах управления и (или) органах контроля за финансово-хозяйственной деятельностью аудиторской организации, нет*

Иные факторы, которые могут повлиять на независимость аудитора от эмитента:

*Иных факторов, которые могут повлиять на независимость аудитора от эмитента, нет*

#### Порядок выбора аудитора эмитента

Наличие процедуры тендера, связанного с выбором аудитора, и его основные условия:

*На электронной торговой площадке ПАО «Россети» ([www.etp.rosseti.ru](http://www.etp.rosseti.ru)) был проведен открытый конкурс без предварительного квалификационного отбора на право заключения договора на проведение обязательного ежегодного аудита отчетности за 2018-2020 гг. В адрес Конкурсной комиссии поступили конкурсные заявки от следующих участников: ООО «Эрнст энд Янг»; ООО «РСМ Русь»; АО «БДО Юникон»; АО «ПрайсвотерхаусКуперс Аудит»; ООО «Нексия Пачоли». По результатам конкурса победителем было признано ООО «Эрнст энд Янг» (протокол заседания Конкурсной комиссии от 16.04.2018 №13/595р). Предельная цена договора согласно заявке – 15 796 002,90 руб. с НДС.*

Процедура выдвижения кандидатуры аудитора для утверждения собранием акционеров (участников), в том числе орган управления, принимающий соответствующее решение:

*В соответствии с Уставом Общества, кандидатура аудитора для осуществления независимой проверки годовой бухгалтерской отчетности эмитента рекомендуется Общему собранию акционеров Советом директоров Общества по итогам конкурсных процедур (проводимых самостоятельно эмитентом и/или ПАО "Россети") по отбору аудиторской организации для осуществления обязательного аудита Общества. Общее собрание акционеров Общества утверждает аудитора (аудиторскую организацию) Общества. На годовом общем собрании акционеров эмитента, прошедшем 31 мая 2018 г. (протокол ГОСА №12 от 31.05.2018) принято решение утвердить аудитором Общества на 2018 г. ООО "Эрнст энд Янг". Кандидатура аудитора, привлекаемого для оказания услуг по обзору консолидированной промежуточной сокращенной финансовой отчетности, подготовленной в соответствии с МСФО, не выносится на рассмотрение общего собрания акционеров эмитента.*

*Работ аудитора, в рамках специальных аудиторских заданий, не проводилось*

Описывается порядок определения размера вознаграждения аудитора (аудиторской организации), указывается фактический размер вознаграждения, выплаченного эмитентом аудитору (аудиторской организации) по итогам последнего завершенного отчетного года, за который аудитором (аудиторской организацией) проводилась независимая проверка годовой бухгалтерской (финансовой) отчетности и (или) годовой консолидированной финансовой отчетности эмитента:

*В соответствии с Уставом, размер оплаты услуг аудитора определяется Советом директоров Общества. Стоимость услуг и порядок оплаты услуг аудитора указываются в договоре, заключаемом между Обществом и аудитором. Размер вознаграждения аудитора за оказание аудиторских услуг внешнего аудитора по аудиту бухгалтерской (финансовой) отчетности за 2018 год, подготовленной в соответствии с РСБУ, и по аудиту консолидированной финансовой отчетности, подготовленной по МСФО, за 2018 год определена Советом директоров размере 5 265 334, 31 руб., включая НДС 18% (протокол СД №280 от 31.08.2018). В первом квартале 2019 г. аудитору произведена оплата в сумме 482 804,39 руб.*

*Отсроченных и просроченных платежей за оказанные аудитором услуги нет*

*Потенциальные факторы, которые могут оказать влияние на независимость аудитора от эмитента, в том числе информация о наличии факторов, связывающих аудитора (должностных лиц аудитора) с эмитентом (должностными лицами эмитента):*

*– наличие долей участия аудитора (должностных лиц аудитора) в уставном (складочном) капитале (паевом фонде) эмитента: аудитор не имеет доли участия в уставном капитале эмитента;*

*– предоставление заемных средств аудитору (должностным лицам аудитора) эмитентом:*

эмитент не предоставлял заемных средств аудиторам (должностным лицам аудитора);  
– наличие тесных деловых взаимоотношений (участие в продвижении продукции (услуг) эмитента, участие в совместной предпринимательской деятельности и т.д.), а также родственных связей: эмитент не имеет тесных деловых взаимоотношений и родственных связей с аудитором;

– должностные лица эмитента являются одновременно должностными лицами аудитора.

Эмитент и аудитор действуют в рамках законодательства, в частности федерального закона от 07.08.2001г. № 119-ФЗ «Об аудиторской деятельности». Согласно федерального закона аудит не может осуществляться:

- 1) аудиторами, являющимися учредителями (участниками) аудируемых лиц, их руководителями, бухгалтерами и иными лицами, несущими ответственность за организацию и ведение бухгалтерского учета и составление финансовой (бухгалтерской) отчетности;
- 2) аудиторами, состоящими с учредителями (участниками) аудируемых лиц, их должностными лицами, бухгалтерами и иными лицами, несущими ответственность за организацию и ведение бухгалтерского учета и составление финансовой (бухгалтерской) отчетности, в близком родстве (родители, супруги, братья, сестры, дети, а также братья, сестры, родители и дети супругов);
- 3) аудиторскими организациями, руководители и иные должностные лица которых являются учредителями (участниками) аудируемых лиц, их должностными лицами, бухгалтерами и иными лицами, несущими ответственность за организацию и ведение бухгалтерского учета и составление финансовой (бухгалтерской) отчетности;
- 4) аудиторскими организациями, руководители и иные должностные лица которых состоят в близком родстве (родители, супруги, братья, сестры, дети, а также братья, сестры, родители и дети супругов) с учредителями (участниками) аудируемых лиц, их должностными лицами, бухгалтерами и иными лицами, несущими ответственность за организацию и ведение бухгалтерского учета и составление финансовой (бухгалтерской) отчетности;
- 5) аудиторскими организациями в отношении аудируемых лиц, являющихся их учредителями (участниками), в отношении аудируемых лиц, для которых эти аудиторские организации являются учредителями (участниками), в отношении дочерних организаций, филиалов и представительств указанных аудируемых лиц, а также в отношении организаций, имеющих общих с этой аудиторской организацией учредителей (участников);
- 6) аудиторскими организациями и индивидуальными аудиторами, оказывавшим в течение трех лет, непосредственно предшествовавших проведению аудиторской проверки, услуги по восстановлению и ведению бухгалтерского учета, а также по составлению финансовой (бухгалтерской) отчетности физическим и юридическим лицам, - в отношении этих лиц.

### 1.3. Сведения об оценщике (оценщиках) эмитента

В течение 12 месяцев до даты окончания отчетного квартала эмитентом не привлекались Оценщики для определения рыночной стоимости:

размещаемых ценных бумаг и размещенных ценных бумаг, находящихся в обращении (обязательства по которым не исполнены);

имущества, которым оплачиваются размещаемые ценные бумаги или оплачивались размещенные ценные бумаги, находящиеся в обращении (обязательства по которым не исполнены);

имущества, являющегося предметом залога по размещаемым облигациям эмитента с залоговым обеспечением или размещенным облигациям эмитента с залоговым обеспечением, обязательства по которым не исполнены;

имущества, являющегося предметом крупных сделок, а также сделок, в совершении которых имеется заинтересованность;

### 1.4. Сведения о консультантах эмитента

Финансовые консультанты по основаниям, перечисленным в пункте 1.4. Приложения 3 к Положению Банка России от 30 декабря 2014 года № 454-П «О раскрытии информации эмитентами эмиссионных ценных бумаг», в течение 12 месяцев до даты окончания отчетного квартала не привлекались

### 1.5. Сведения о лицах, подписавших ежеквартальный отчет

ФИО: Дрегваль Сергей Георгиевич

Год рождения: 1971

Сведения об основном месте работы:

Организация: *ОАО "МРСК Урала"*

Должность: *Генеральный директор*

ФИО: *Абросимова Ольга Михайловна*

Год рождения: *1953*

Сведения об основном месте работы:

Организация: *ОАО "МРСК Урала"*

Должность: *Главный бухгалтер*

## Раздел II. Основная информация о финансово-экономическом состоянии эмитента

### 2.1. Показатели финансово-экономической деятельности эмитента

Динамика показателей, характеризующих финансово-экономическую деятельность эмитента, рассчитанных на основе данных бухгалтерской (финансовой) отчетности

Стандарт (правила), в соответствии с которыми составлена бухгалтерская (финансовая) отчетность, на основании которой рассчитаны показатели: *РСБУ*

Единица измерения для расчета показателя производительности труда: *тыс. руб./чел.*

Наименование показателя	2018, 3 мес.	2019, 3 мес.
Производительность труда	1 239	1 660
Отношение размера задолженности к собственному капиталу	0.6	0.8
Отношение размера долгосрочной задолженности к сумме долгосрочной задолженности и собственного капитала	0.25	0.22
Степень покрытия долгов текущими доходами (прибылью)	2.79	4.97
Уровень просроченной задолженности, %	0.84	0.98

Наименование показателя	2017	2018
Производительность труда	4 396	5 302
Отношение размера задолженности к собственному капиталу	0.62	0.8
Отношение размера долгосрочной задолженности к сумме долгосрочной задолженности и собственного капитала	0.26	0.22
Степень покрытия долгов текущими доходами (прибылью)	0.85	1.5
Уровень просроченной задолженности, %	0.47	0.72

Анализ финансово-экономической деятельности эмитента на основе экономического анализа динамики приведенных показателей:

*Показатель отношения суммы задолженности (долгосрочных и краткосрочных обязательств) к собственному капиталу показывает соотношение внешних и внутренних (собственных) источников финансирования. По итогам 2018 года и за 1 кв. 2019 года показатель отношения размера задолженности к собственному капиталу увеличился относительно соответствующих показателей 2017 года (0,18) и 1 квартала 2018 года (0,20). Отношение размера долгосрочной задолженности к сумме долгосрочной задолженности и собственного капитала характеризует, в какой степени финансирование деятельности Общества осуществляется за счет привлечения долгосрочных кредитов. По итогам 2018 года и за 1 кв. 2019 года показатель отношения размера долгосрочной задолженности к сумме долгосрочной задолженности и собственного капитала изменился незначительно относительно соответствующих показателей 2017 года (-0,04) и 1 квартала 2018 года (-0,03). В то же время показатель покрытия долгов текущими доходами (прибылью), отражающий способность Общества расплачиваться по своим краткосрочным обязательствам, по итогам 2018 года выше на 0,65 пункта, а за 1 кв. 2018 г. увеличился на 2,18*

пункта относительно соответствующих показателей 2017 года и 1 квартала 2018 года.  
Основное влияние на данный показатель по итогам 2018 года и 1 кв. 2019 года оказало увеличение краткосрочных обязательств.

## 2.2. Рыночная капитализация эмитента

*Рыночная капитализация рассчитывается как произведение количества акций соответствующей категории (типа) на рыночную цену одной акции, раскрываемую организатором торговли*

Единица измерения: *руб.*

Наименование показателя	На 31.12.2018 г.	На 31.03.2019 г.
Рыночная капитализация	16 087 209 370,82	15 650 056 942,27

Информация об организаторе торговли на рынке ценных бумаг, на основании сведений которого осуществляется расчет рыночной капитализации, а также иная дополнительная информация о публичном обращении ценных бумаг по усмотрению эмитента:

*Ценные бумаги эмитента допущены к торгам организатора торговли на рынке ценных бумаг ПАО "Московская биржа" (адрес: 125009, Москва, Большой Кисловский пер., д. 13 стр. 1; 125009, Москва, ул. Воздвиженка, д. 4/7, стр. 1; адрес в сети интернет [www.moex.com](http://www.moex.com)) на основании сведений которого осуществляется расчет рыночной капитализации акций эмитента.*

*Показатель рыночной капитализации эмитента указанный в настоящем пункте соответствует данным Московской биржи, указанным на странице сети интернет <https://www.moex.com/s26>*

## 2.3. Обязательства эмитента

### 2.3.1. Заемные средства и кредиторская задолженность

На 31.12.2018 г.

Структура заемных средств

Единица измерения: *тыс. руб.*

Наименование показателя	Значение показателя
Долгосрочные заемные средства	7 294 419
в том числе:	
кредиты	7 294 419
займы, за исключением облигационных	0
облигационные займы	0
Краткосрочные заемные средства	6 832 477
в том числе:	
кредиты	46 961
займы, за исключением облигационных	0
облигационные займы	6 785 516
Общий размер просроченной задолженности по заемным средствам	0
в том числе:	
по кредитам	0
по займам, за исключением облигационных	0
по облигационным займам	0

Структура кредиторской задолженности

Единица измерения: *тыс. руб.*

Наименование показателя	Значение показателя
Общий размер кредиторской задолженности	10 532 075
из нее просроченная	231 385
в том числе	
перед бюджетом и государственными внебюджетными фондами	1 249 230
из нее просроченная	0
перед поставщиками и подрядчиками	7 046 391
из нее просроченная	63 893
перед персоналом организации	395 250
из нее просроченная	0
авансы полученные	1 672 027
из нее просроченные	156 787
задолженность участникам по выплате доходов	30 847
из нее просроченная	0
прочая	138 330
из нее просроченная	10 705

При наличии просроченной кредиторской задолженности, в том числе по заемным средствам, указываются причины неисполнения и последствия, которые наступили или могут наступить в будущем для эмитента вследствие неисполнения соответствующих обязательств, в том числе санкции, налагаемые на эмитента, и срок (предполагаемый срок) погашения просроченной кредиторской задолженности или просроченной задолженности по заемным средствам.

*Основную долю просроченной кредиторской задолженности составляют авансы полученные по договорам технологического присоединения (152 млн руб.) и кредиторская задолженность перед поставщиками э/энергии в целях компенсации потерь (20 млн руб.). На формирование просроченной кредиторской задолженности на 31.12.2018 повлияли следующие факторы:*

- восстановление части зачета с ПАО «Челябэнергосбыт» от 30.09.2013 г. за 2011 год по компенсации потерь на основании судебного решения А76-18343/2011;
- внесение изменений в порядок заключения дополнительных соглашений на продление сроков осуществления мероприятий по ТП в соответствии с требованиями Регламента «Технологическое присоединение к электрическим сетям ОАО «МРСК Урала», утвержденного приказом МРСК Урала от 14.03.2018 №125;

*Доля просроченной кредиторской задолженности на 31.12.2018 в общем объеме задолженности составляет 2,2%.*

Кредиторы, на долю которых приходится не менее 10 процентов от общей суммы кредиторской задолженности или не менее 10 процентов от общего размера заемных (долгосрочных и краткосрочных) средств:

Полное фирменное наименование: *Публичное акционерное общество "Федеральная сетевая компания Единой энергетической системы"*

Сокращенное фирменное наименование: *ПАО "ФСК ЕЭС"*

Место нахождения: *117630, город Москва, улица Академика Челомея, дом 5А*

ИНН: *4716016979*

ОГРН: *1024701893336*

Сумма задолженности: *919 460*

*тыс. руб.*

Размер и условия просроченной задолженности (процентная ставка, штрафные санкции, пени):  
*Просроченная кредиторская задолженность отсутствует.*

Кредитор является аффилированным лицом эмитента: *Да*

Доля эмитента в уставном капитале коммерческой организации: *0.000049%*

Доля принадлежащих эмитенту обыкновенных акций такого акционерного общества: *0.000049%*

Доля участия лица в уставном капитале эмитента: 0%

Доля принадлежащих лицу обыкновенных акций эмитента: 0%

На 31.03.2019 г.

Структура заемных средств

Единица измерения: *тыс. руб.*

Наименование показателя	Значение показателя
Долгосрочные заемные средства	7 674 334
в том числе:	
кредиты	7 674 334
займы, за исключением облигационных	0
облигационные займы	0
Краткосрочные заемные средства	6 806 637
в том числе:	
кредиты	92 891
займы, за исключением облигационных	0
облигационные займы	6 713 746
Общий размер просроченной задолженности по заемным средствам	0
в том числе:	
по кредитам	0
по займам, за исключением облигационных	0
по облигационным займам	0

Структура кредиторской задолженности

Единица измерения: *тыс. руб.*

Наименование показателя	Значение показателя
Общий размер кредиторской задолженности	11 307 630
из нее просроченная	322 979
в том числе	
Перед бюджетом и государственными внебюджетными фондами	2 011 306
из нее просроченная	0
Перед поставщиками и подрядчиками	6 790 502
из нее просроченная	59 856
Перед персоналом организации	380 491
из нее просроченная	0
Авансы полученные	1 942 597
из них просроченные	251 914
Задолженность участникам (учредителям) по выплате доходов	30 838
из нее просроченная	0
Прочая	151 896
из нее просроченная	11 209

При наличии просроченной кредиторской задолженности, в том числе по заемным средствам, указываются причины неисполнения и последствия, которые наступили или могут наступить в будущем для эмитента вследствие неисполнения соответствующих обязательств, в том числе

санкции, налагаемые на эмитента, и срок (предполагаемый срок) погашения просроченной кредиторской задолженности или просроченной задолженности по заемным средствам.

*Основную долю просроченной кредиторской задолженности составляют авансы полученные по договорам технологического присоединения. На формирование просроченной кредиторской задолженности на 30.03.2019 повлияло внесение изменений в порядок заключения с заявителями дополнительных соглашений на продление сроков осуществления мероприятий по ТП в соответствии с требованиями Регламента «Технологическое присоединение к электрическим сетям ОАО «МРСК Урала», утвержденного приказом МРСК Урала от 14.03.2018 №125.*

Кредиторы, на долю которых приходится не менее 10 процентов от общей суммы кредиторской задолженности или не менее 10 процентов от общего размера заемных (долгосрочных и краткосрочных) средств:

Полное фирменное наименование: *Публичное акционерное общество "Федеральная сетевая компания Единой энергетической системы"*

Сокращенное фирменное наименование: *ПАО "ФСК ЕЭС"*

Место нахождения: *117630, город Москва, улица Академика Челомея, дом 5А*

ИНН: *4716016979*

ОГРН: *1024701893336*

Сумма задолженности: *1 008 671*

*тыс. руб.*

Размер и условия просроченной задолженности (процентная ставка, штрафные санкции, пени):  
*Сумма кредиторской задолженности включает в себя авансы, полученные за предстоящие работы. Просроченная кредиторская задолженность на 30.09.2018 отсутствует.*

Кредитор является аффилированным лицом эмитента: *Да*

Доля эмитента в уставном капитале коммерческой организации: *0.000049%*

Доля принадлежащих эмитенту обыкновенных акций такого акционерного общества: *0.000049%*

Доля участия лица в уставном капитале эмитента: *0%*

Доля принадлежащих лицу обыкновенных акций эмитента: *0%*

### 2.3.2. Кредитная история эмитента

Описывается исполнение эмитентом обязательств по действовавшим в течение последнего завершленного отчетного года и текущего года кредитным договорам и (или) договорам займа, в том числе заключенным путем выпуска и продажи облигаций, сумма основного долга по которым составляла пять и более процентов балансовой стоимости активов эмитента на дату окончания последнего завершленного отчетного периода, состоящего из 3, 6, 9 или 12 месяцев, предшествовавшего заключению соответствующего договора, а также иным кредитным договорам и (или) договорам займа, которые эмитент считает для себя существенными.

*Эмитент не имел указанных обязательств*

*Задолженность Общества по кредитам и займам по состоянию 01.01.2018 составляла 10 333,33 млн руб. В 2018 году объем долгового портфеля Общества увеличился и по состоянию на 31.12.2018 составил 13 894,42 млн руб. В первом квартале 2019 года Общество привлекло кредиты на сумму 423,49 млн руб. и по состоянию на 31.03.2019 долговой портфель составил 14 317,91 млн руб. По состоянию на 31.03.2019 у Общества тридцать четыре действующих кредитных договора. Общество не имеет кредитных договоров, сумма основного долга по которым превышает 5% балансовой стоимости активов Общества. Обязательства по каждому договору выполняются Обществом своевременно. Основными кредиторами являются крупнейшие банки с государственным участием. В отчетном периоде в обращении находятся биржевые облигации серии БО-02 на общую сумму 1,6 млрд. руб. и серии БО-05 на сумму 5,0 млрд руб. Облигации серии БО-02 были размещены на площадке ЗАО «ФБ ММВБ», дата начала размещения 24.11.2015 г. Срок обращения выпуска составляет 10 лет, по выпуску предусмотрена оферта через 7 лет с даты начала размещения, а также оферта на приобретение биржевых облигаций по соглашению с владельцами через 4 года. Ставка 1-14 купонов установлена в размере 11,58% годовых, что соответствует величине купонного дохода за купонный период в размере 57,74 руб. на одну биржевую облигацию. Облигации серии БО-05 были размещены на площадке ЗАО «ФБ ММВБ»,*

дата начала размещения 26.08.2016 г. Срок обращения выпуска составляет 10 лет, по выпуску предусмотрена две оферты на приобретение биржевых облигаций по соглашению с владельцами через 3 года и через 5 лет. Ставка 1-20 купонов установлена в размере 9,32% годовых, что соответствует величине купонного дохода за купонный период в размере 46,47 руб. на одну биржевую облигацию.

### 2.3.3. Обязательства эмитента из предоставленного им обеспечения

Указанные обязательства отсутствуют

### 2.3.4. Прочие обязательства эмитента

Прочих обязательств, не отраженных в бухгалтерской (финансовой) отчетности, которые могут существенно отразиться на финансовом состоянии эмитента, его ликвидности, источниках финансирования и условиях их использования, результатах деятельности и расходов, не имеется

## 2.4. Риски, связанные с приобретением размещаемых (размещенных) ценных бумаг

Политика эмитента в области управления рисками:

В Компании действует Система управления рисками (далее - СУР) целью, которой является обеспечение устойчивого непрерывного функционирования и развития Общества путем своевременной идентификации, оценки и эффективного управления рисками, представляющими угрозу эффективному осуществлению хозяйственной деятельности и репутации Общества, здоровью работников, окружающей среде, а также имущественным интересам акционеров и инвесторов. В целях развития СУР в Обществе Советом директоров утверждена Политика управления рисками ОАО «МРСК Урала» (утвержденная решением Совета директоров Протокол №191 от 01.04.2016 г.). Основными участниками процесса управления рисками являются:

- Совет директоров;
- Комитет по стратегии и развитию Совета директоров;
- исполнительные органы (Правление, Генеральный директор);
- владельцы рисков (заместители генерального директора, руководители прямого подчинения генеральному директору);
- исполнители мероприятий по управлению рисками
- отдел внутреннего контроля и управлению рисками;
- подразделение внутреннего аудита.

Целями ОАО «МРСК Урала» в области управления рисками являются:

- снижение вероятности и/или последствий наступления событий, оказывающих негативное влияние на достижение целей Общества;
- установление приоритетов в деятельности Общества на основании представления о существующих рисках, в том числе финансового характера;
- сохранность активов и эффективное использование имеющихся ресурсов;
- выполнение запланированных показателей деятельности;
- постоянное повышение эффективности деятельности во всех областях посредством анализа и оценки существующих рисков;
- обеспечение надежного технологического функционирования электросетевого комплекса Российской Федерации;
- достижение оптимальной эффективности функционирования системы управления рисками Общества и ДЗО;
- своевременное и полное информационное и аналитическое обеспечение процессов принятия управленческих решений и планирования деятельности Общества и ДЗО.

Решения по управлению рисками, принимаемые руководством ОАО «МРСК Урала», соответствуют действующему российскому законодательству, обеспечивают разумное соотношение положительного эффекта и связанных с ними затрат. В ходе исполнения решений по управлению рисками компания проводит постоянный анализ их практической эффективности. Среди основных методов работы по управлению рисками компания выделяет следующие:

1. Страхование имущества, производственных объектов и транспорта компании, гражданской ответственности, медицинское страхование и прочие виды страхования.
2. Отказ от работы с ненадежными контрагентами.
3. Диверсификация закупок сырья, материалов, оборудования, услуг для снижения зависимости ОАО «МРСК Урала» от отдельных контрагентов.

### 2.4.1. Отраслевые риски

### **1) Тарифные риски.**

Проводимая государством политика тарифного регулирования учитывает необходимость сдерживания инфляции и предусматривает изменение регулируемых тарифов сетевых организаций в 2017-2019 годах ниже индекса фактической инфляции при опережающем росте цен на оптовом рынке, что обуславливает риск установления регулирующими органами тарифного меню, не обеспечивающего собираемость экономически обоснованной выручки. Оказание услуг по передаче электроэнергии по распределительным сетям, а также технологическое присоединение к электрическим сетям являются регулируемыми государством видами деятельности. Политика государства в области тарифного регулирования направлена на сдерживание роста тарифов на электроэнергию, услуги по ее передаче, тарифов на технологическое присоединение (в том числе установление льготных тарифов для отдельных категорий потребителей), что может привести к ограничению тарифных источников для осуществления инвестиционной и операционной деятельности Общества. Утверждение регулирующими органами уровней тарифов на услуги ОАО «МРСК Урала» прямо влияет на объемы полученной выручки, что приводит к возникновению следующих рисков:

1. Установление тарифов на уровне, не покрывающем экономически обоснованных расходов Общества;
2. Сокращение объемов выручки в связи с изменениями фактической структуры передачи электроэнергии по уровням напряжения относительно принятой при утверждении тарифов;
3. Сокращение объемов выручки в связи со снижением фактических объемов электрической энергии и мощности от учтенных в тарифно-балансовых решениях, в результате снижения потребления электрической энергии. В зоне деятельности ОАО «МРСК Урала» большую долю в общем полезном отпуске занимают промышленные предприятия, снижение объема производства, приобретения и ввода собственной генерации, по которым приводит к существенному снижению выручки в целом по МРСК;
4. Возникновение дополнительных расходов, связанных с перекрестным субсидированием, наличие которого не позволяет установить тарифы на услуги по передаче электрической энергии (мощности), покрывающие экономически обоснованные расходы Общества;
5. Риски, связанные с изменением законодательства в сфере ценообразования в электроэнергетике
6. Невозможность компенсации в полном объеме выпадающих доходов по итогам прошлых периодов, учета в полном объеме выпадающих доходов в результате льготного технологического присоединения отдельных категорий заявителей, из-за установленных предельных максимальных уровней тарифов на услуги по передаче электрической энергии.

Мероприятия по минимизации последствий риска:

1. Подготовка и направление в органы регулирования субъектов Российской Федерации материалов по экономическому обоснованию расходов Общества.
2. Подготовка и направление в ФАС России материалов по утверждению в Сводном прогнозном балансе производства и поставки электрической энергии (мощности) региона параметров баланса на очередной год.
3. Подготовка и направление в ФАС России инициатив по совершенствованию законодательства Российской Федерации в сфере ценообразования в электроэнергетике.
4. Оспаривание тарифных решений, принятых с нарушением норм законодательства и нарушающих права, и законные интересы Общества, в административном и судебном порядке.
5. Реализация программы управления издержками, обеспечивающая сбалансированное планирование деятельности в соответствии с утвержденными тарифно-балансовыми решениями.
6. Участие в проработке, совместно с местными органами власти, долгосрочных программ развития территорий с согласованием объемов и источников финансирования инвестиционных программ Общества.
7. Исполнение обязательств в рамках инвестиционных программ и программ энергоэффективности.
8. Взаимодействие с органами исполнительной власти субъектов Российской Федерации в области государственного регулирования тарифов по части подготовки обосновывающих материалов по необходимым размерам предельных максимальных уровней тарифов на услуги по передаче электрической энергии.

### **2) Риск снижения объема услуг по передаче электрической энергии**

Риск обусловлен возможностью снижения спроса на электрическую энергию и оптимизацией крупными потребителями схем внешнего электроснабжения.

Мероприятия по минимизации последствий риска:

1. Мониторинг электропотребления крупными потребителями (планирующих строительство и/или приобретение альтернативных и генерирующих объектов), формирование прогноза

полезного отпуска до конца года с учетом сложившейся динамики электропотребления.

2. Проведение работы с потребителями услуг по согласованию плановых величин для включения в договор на следующий год, а также для представления в органы государственного регулирования тарифов (в целях предотвращения утверждения в балансе ФСТ объемов, не учитывающих текущую динамику потребления).

3) Риски, связанные с предоставлением услуг технологического присоединения заявителям  
Риски обусловлены возможным возникновением дефицита источника финансирования мероприятий по выполнению договоров об осуществлении технологического присоединения; неисполнением со стороны заявителей обязательств по договорам об осуществлении технологического присоединения; снижение заявителями максимальной мощности в заявках на технологическое присоединение. Вследствие влияния данных факторов возможно снижение выручки Общества от технологического присоединения.

Мероприятия по минимизации последствий риска:

1. Обществом ведется работа по мониторингу заявок и формированию на их основании прогнозного спроса на услуги по технологическому присоединению на следующий год.
2. Общество совершенствует бизнес-процесс обработки заявок потребителей на технологическое присоединение и исполнения договоров на технологическое присоединение. Так, введена в эксплуатацию автоматизированная система управления процессом технологического присоединения, которая призвана оптимизировать работу сотрудников в рамках процедуры технологического присоединения.
3. Разработаны мероприятия по повышению эффективности деятельности по технологическому присоединению, сведенные в корпоративную дорожную карту по технологическому присоединению ОАО «МРСК Урала».
4. Разработаны матрицы контроля процесса «Реализация услуг по технологическому присоединению потребителей», определяющие причины нарушений, факторы, предупреждающие меры, контрольные процедуры и ответственных лиц на каждом этапе оказания услуги технологического присоединения.
5. Ведется методологическая работа, в том числе путем организации совещаний с сотрудниками филиалов по видео-конференц связи, где рассматриваются вопросы оперативной организации работы служб, задействованных в процессе технологического присоединения в связи с изменениями законодательства в данной сфере, а также выявленными недостатками в работе, позициями судов и контролирурующих органов по вопросам технологического присоединения.
6. Общество взаимодействует с органами тарифного регулирования субъектов РФ с целью обоснования включения необходимых расходов на присоединение льготной категории заявителей в тариф на передачу в соответствии с действующим законодательством.
7. Общество участвует в законодательной деятельности, реализуемой ПАО «Россети», Ассоциацией «НП ТСО», с целью учета интересов сетевых организаций в действующем законодательстве, оперативного внесения необходимых изменений для устранения или снижения рисков от выполнения регулируемой деятельности.
8. Общество проводит тарифную кампанию по обеспечению утверждения экономически обоснованных ставок платы за технологическое присоединение по всем видам работ, установление для которых предусмотрено действующим законодательством.

4) Риск, связанный с неплатежами за оказанные услуги по передаче электрической энергии (возникновением оспариваемой и неоспариваемой просроченной дебиторской задолженности) со стороны потребителей услуг

Риск обусловлен недостаточностью существующих механизмов стимулирования потребителей услуг к своевременным расчетам за услуги по передаче электроэнергии, а также влиянием макроэкономических факторов (снижение платежеспособности потребителей).

Мероприятия по минимизации последствий риска:

1. Проведение работы с контрагентами, направленной на своевременное исполнение договорных обязательств и погашение просроченной задолженности.
2. Проведение претензионно-исковой работы, направленной на взыскание дебиторской задолженности (неустойки за просрочку платежей) и формирование положительной судебной практики.
3. Формирование предложений по изменению в действующее законодательство для усиления платежной дисциплины, в т.ч. увеличение неустойки за просрочку платежей.
4. Реализация политики заключения прямых договоров с потребителями электроэнергии.
5. Проведение мероприятия по устранению причин возникновения конфликтов с потребителями, снижению оспариваемой и просроченной дебиторской задолженности за оказанные услуги.
6. Взаимодействие с региональными коллегиальными органами (комиссиями) по мониторингу ситуации с расчетами за электроэнергию и услуги по ее передаче в части совместного поиска

решения по снижению объема ДЗ.

7. Поиск альтернативных решений, направленных на снижение дебиторской задолженности, вызванной неплатежами ГП (ЭСК).

8. Общество реализует утвержденные Советом директоров программы перспективного развития систем учета электроэнергии на розничном рынке электроэнергии в распределительных сетях.

9. Направление обращений в Федеральные органы исполнительной власти, надзорные и контролирующие органы.

10. Взаимодействие с подразделениями Росфинмониторинга, службами судебных приставов.

11. Направление заявительских материалов в правоохранительные органы в отношении злостных должников для решения вопроса об их ответственности.

#### 2.4.2. Страновые и региональные риски

1) Риски, связанные с политической и экономической ситуацией в стране и регионе.

Риски обусловлены снижением экономической активности субъектов РФ в регионах присутствия, увеличением стоимости кредитных средств, что в свою очередь может быть вызвано нестабильностью внешних условий, международными санкциями, снижением кредитных рейтингов и ростом инфляционной нагрузки. Влияние данных факторов может привести к сокращению выручки Общества, его акционерной стоимости.

Принимаются меры по импортозамещению сырья и оборудования, расширению возможностей доступа малых и средних предприятий к закупкам, осуществляемым в соответствии с ФЗ «О закупках товаров, работ, услуг отдельными видами юридических лиц».

2) Риски, связанные с возможными конфликтами и их проявлениями, введением чрезвычайного положения и забастовками в регионах

Риски обусловлены возможными актами незаконного вмешательства в деятельность, включая террористические акты, в том числе представителями международного терроризма, а также националистическими элементами отдельных государств. Такие действия могут оказать негативное влияние на деятельность Общества.

В случае дестабилизации политической и экономической ситуации в России или в отдельно взятом регионе, которая может негативно повлиять на деятельность, компания будет принимать меры по антикризисному управлению с целью максимального снижения негативного воздействия ситуации (сокращение и оптимизация производственных издержек и иных расходов, сокращение инвестиционных планов, уменьшение финансирования операционной деятельности за счёт заёмных средств, проведение взвешенной финансовой политики). Также компания на постоянной основе взаимодействует с государственными органами и иными заинтересованными лицами с целью снижения влияния данных рисков. Вероятность военных конфликтов и введения чрезвычайного положения в стране и в регионах присутствия незначительна. В случае возникновения возможных военных конфликтов, ОАО «МРСК Урала» может понести риски выведения из строя его основных средств. Соответствующие риски покрываются страхованием основных средств ОАО «МРСК Урала».

3) Риски, связанные с географическими особенностями страны или региона, в т.ч. повышенная опасность стихийных бедствий, возможное прекращение транспортного сообщения

Риски обусловлены чрезвычайными ситуациями природного и климатического характера (воздействие ураганов, ливневых дождей, паводков и наводнений, снеговых завалов, обледенений, нарушение электроснабжения в результате пожаров, бытовых взрывов и т.п.). В результате может быть прервано электроснабжение, транспортное сообщение в регионе. Регионы, на территории которых осуществляет свою деятельность Общество, характеризуются развитой транспортной инфраструктурой и не подвержены рискам, связанным с прекращением транспортного сообщения в связи с удаленностью и/или труднодоступностью.

Для снижения влияния риска Обществом реализуется комплекс мер по подготовке сетевого комплекса к осенне-зимнему периоду, каждый филиал эмитента сертифицируется на готовность к ОЗП. Филиалы ОАО «МРСК Урала» имеют многолетний опыт успешной оперативной ликвидации последствий влияний стихийных бедствий на технические средства и инфраструктуру электрических сетей.

#### 2.4.3. Финансовые риски

1) Риски, связанные с изменениями валютных курсов.

Негативное влияние на результаты финансово-хозяйственной деятельности Общества вследствие изменения обменных курсов валют.

Привлечение заёмных средств и расчеты с покупателями и поставщиками осуществляются

исключительно в валюте Российской Федерации. Однако, учитывая, что номенклатура товаров и оборудования, закупаемых ОАО «МРСК Урала», может содержать импортные составляющие, ОАО «МРСК Урала» проводит политику импортозамещения, направленную на использование проектных решений, позволяющих минимизировать использование импортного оборудования и материалов, при необходимости, рассматривает возможность заключения долгосрочных соглашений, не предусматривающих рост цены на закупаемую продукцию по проектам, для реализации которых предусмотрена закупка импортного оборудования и материалов.

#### **2) Риски, связанные с изменениями процентных ставок**

Влияние на возможный рост затрат Общества по привлечению кредитных средств для финансирования инвестиционных программ.

Оптимизация структуры долга в зависимости от текущих условий кредитования, контроль исполнения обязательств по действующим кредитным договорам, мониторинг текущей ситуации на рынке заимствований во время организации заемного финансирования. Проведение закупочных процедур с привлечением крупных банков, способных предоставить кредитные ресурсы по сравнительно низким ставкам, диверсификация портфеля доступных лимитов кредитования.

#### **3) Риски, связанные с влиянием инфляции**

Влияние роста индекса потребительских цен на размер процентных расходов, уровень затрат, уровень рентабельности, и, как следствие, на финансовое состояние и возможность выполнения обязательств Обществом.

1. В условиях инфляции Обществом разработана Программа повышения операционной эффективности и сокращения расходов в пределах установленного планового периода.

2. Обществом заключаются долгосрочные договоры (на 3-5 лет) на приобретение работ/услуг с фиксированной ценой.

### **2.4.4. Правовые риски**

#### **1) Правовые риски**

Риски, связанные с изменением законодательства, судебной практики по вопросам деятельности Общества, баланса интересов с другими субъектами электроэнергетики.

1. Ведется работа по усовершенствованию методологии по расчету сумм налогов к уплате и контролю ее соответствия действующему законодательству.

2. Все операции ОАО «МРСК Урала» проходят обязательную предварительную юридическую экспертизу.

3. При осуществлении договорной работы в ОАО «МРСК Урала» в обязательном порядке осуществляется предварительный правовой анализ заключаемых сделок на предмет наличия оснований проведения предварительных корпоративных процедур, предусмотренных действующим законодательством и/или уставом. В случае необходимости соответствующие сделки выносятся на рассмотрение компетентных органов управления ОАО «МРСК Урала».

4. Ведется реестр акционеров ОАО «МРСК Урала» профессиональным регистратором - АО «Регистраторское общество «СТАТУС» (АО «СТАТУС»).

5. Обществом реализуется стратегия по консолидации электросетевых активов в регионах своего присутствия, что позволит в перспективе увеличить объемы оказания услуг по передаче электрической энергии.

#### **2) COMPLIANCE-РИСК**

Риски, связанные с санкциями регулирующих органов в связи с возможным несоответствием деятельности Общества требованиям законодательства, локальным нормативным актам, иным обязательным для исполнения регулирующим документам.

1. Проводится мониторинг законодательства.

2. Осуществляется предварительный правовой анализ заключаемых сделок на предмет наличия оснований проведения предварительных корпоративных процедур, предусмотренных действующим законодательством и/или уставом. В случае необходимости соответствующие сделки выносятся на рассмотрение компетентных органов управления ОАО «МРСК Урала».

3. Оспариваются тарифные решения, принятые в нарушение норм законодательства и нарушающие права, и законные интересы ОАО «МРСК Урала», в административном и судебном порядке.

4. Проводится, на регулярной основе, COMPLIANCE-контроль и финансовый мониторинг для управления репутацией.

5. Утверждены локально-нормативные акты регулирующие антикоррупционно-правовые нормы в Обществе, их оценка и реализация, урегулирование конфликта интересов, прием обращений и

*жалоб заявителей о возможных фактах коррупции, Кодекс корпоративной этики и должностного поведения.*

*6. Создано подразделение, отвечающее за антикоррупционный мониторинг в Обществе.*

*7. Во все договоры Общества включается антикоррупционная оговорка.*

*8. Экспертная (антикоррупционная) оценка участников закупочных процедур Общества.*

*9. Специальная «горячая линия» для сообщений о возможных фактах коррупционных проявлений в Обществе.*

*10. Контроль за своевременным раскрытием инсайдерской информации Общества. Включение раздела о неразглашении инсайдерской информации в договоры Общества, где предполагается обработка данной информации.*

#### **2.4.5. Риск потери деловой репутации (репутационный риск)**

*Репутационный риск*

*Риск связан с возможным неисполнением в полном объеме обязательств по отношению к клиентам и контрагентам.*

*Риск связан с возможной потерей эффективных коммуникаций компании с различными целевыми группами, в том числе, в следствие, неисполнением в полном объеме ключевых производственных планов и обязательств перед клиентами и контрагентами.*

*1. Проработка приоритетов компании в отношении стейкхолдеров, для определения приоритетов в области управления репутацией компании, а также глубокого анализа приоритетных направлений управления репутационными рисками.*

*2. Строгое выполнение Регламента реализации единой коммуникационной политики Общества, определяющего правила взаимодействия с общественностью.*

*3. Своевременное реагирование на кризисные ситуации, связанные с технологическими нарушениями в контуре ответственности компании, а также с иными кризисными явлениями, связанными с производственной деятельностью.*

*4. Обеспечение плотного положительного информационного потока о деятельности компании.*

*5. Выдача в СМИ не менее 600 пресс-релизов о деятельности компании в год, не менее 8 тысяч позитивных упоминаний компании в СМИ, обеспечение выполнения такого показателя как «Качество информационного потока» на уровне - не менее 5% (доля негативных материалов к общему количеству материалов о компании).*

*6. Своевременное раскрытие информации о деятельности компании как субъекта естественных монополий и как эмитента ценных бумаг.*

*7. Обеспечение участия компании в крупнейших российских выставочных мероприятиях, проводящихся при поддержке региональных властей, для обеспечения эффективного диалога с деловыми партнерами и формирования положительного имиджа.*

*8. Проведение на регулярной основе комплаенс-контроля и финансового мониторинга для управления репутацией.*

*9. Своевременное поздравление от имени первых лиц компании субъектов внешней среды, властей, партнеров для формирования положительного имиджа компании.*

*10. Организация работы в социальных сетях и блогосфере, постоянная поддержка и обновление аккаунтов на популярных интернет-площадках. Особое внимание уделяется коммуникациям с общественностью и представителями средств массовой информации через социальные сети и блогосферу в периоды восстановления нарушений электроснабжения, вызванных неблагоприятными условиями. Также аккаунты в социальных сетях используются для информирования целевых аудиторий по направлениям: профилактика электротравматизма, бездоговорное и безучётное потребление электроэнергии, технологическое присоединение, престижность работы энергетиком.*

#### **2.4.6. Стратегический риск**

*Стратегический риск*

*Риск недостижения стратегических целей и задач Общества в связи с потенциальными изменениями внутренней и внешней среды функционирования Общества.*

*Под управлением стратегическими рисками понимается совокупность действий, направленных на реализацию мероприятий и минимизацию рисков, связанных с реализацией стратегии развития электросетевого комплекса с учетом стратегии развития регионов. Так как Стратегические риски влияют на достижение целей Стратегии развития электросетевого комплекса Российской Федерации и долгосрочной программы развития ПАО «Россети», включаемой мероприятия развития ОАО «МРСК Урала», одним из элементов управления Стратегическими рисками является менеджмент ключевых операционных рисков и операционных рисков бизнес-процессов ОАО «МРСК Урала» в рамках утвержденной Политики по управлению рисками Общества.*

#### 2.4.7. Риски, связанные с деятельностью эмитента

##### 1) Операционно-технологический риск

Снижение надежности энергоснабжения потребителей, обусловленное такими факторами как аварийные ситуации природного и техногенного характера, приводящие к нарушению работоспособности электросетевого оборудования; высокая доля оборудования со сверхнормативным сроком службы; невыполнение нормативно-технических требований в части превышения установленных допустимых значений технологических параметров эксплуатации электросетевого оборудования.

Общество осуществляет мероприятия, направленные на повышение надежности энергоснабжения потребителей, и предупреждение рисков технологических нарушений включающие:

1. Расчистку и расширение трасс ВЛ 0,4 - 220 кВ.
2. Реконструкцию объектов электросетевого хозяйства.
3. Расширение парка резервных источников питания электроэнергией (РИСЭ), авто- и спецтехники для аварийно-восстановительных работ.
4. Актуализированную комплексную программу модернизации (реновации) электросетевых активов.
5. Модернизацию коммутационного оборудования и систем телемеханизации.
6. Совершенствование систем сбора и передачи информации, анализа технологических нарушений, прогнозирования их последствий, включая внедрение автоматизированной системы управления ресурсами при аварийно-восстановительных работах (АСУРАВР).
7. Совершенствование системы управления аварийным запасом, необходимым для проведения аварийно-восстановительных работ.
8. Усиление оснащенности мобильных аварийно-восстановительных бригад.
9. Обучение, контроль и аттестация персонала, эксплуатирующего технологическое оборудование.

##### 2) Инвестиционный риск

Сокращение источников финансирования инвестиционных программ Общества в случае ухудшения его финансово-экономического состояния и, как следствие, снижение тарифной выручки при невыполнении инвестиционных программ. Нарушение плановых сроков ввода объектов инвестиционных программ в эксплуатацию по причинам неисполнения/несвоевременного исполнения подрядчиками и поставщиками своих обязательств.

1. При включении инвестиционных проектов в инвестиционную программу Обществом осуществляется увязка с планами территориального и регионального развития. Обществом проводится утверждение объемов и источников финансирования инвестиционной программы в Минэнерго России.
2. Обществом осуществляется выполнение комплекса мер по снижению удельных инвестиционных расходов за счет оптимизации структуры инвестиционной программы, выполнения работ хозяйственным способом, применения типовых технических решений, ежегодного мониторинга удельной стоимости инвестиционных проектов, а также за счёт снижения стоимости инвестиционных проектов на этапе планирования с учетом применения оптимизированных сборников укрупненных показателей, проведения анализа проектных решений по незавершенным объектам.
3. Обществом осуществляются мероприятия, направленные на повышение качества реализации проектов, повышение результативности инвестиций в существующую сеть, снижение удельной стоимости строительства, достижение высокой загрузки вводимых мощностей, разработку и внедрение системы сравнительного анализа удельной стоимости строительно-монтажных работ и материалов, автоматизация системы управления инвестициями.
4. Общество продолжает планомерную работу по максимальной синхронизации инвестиционных планов и планов развития территорий. Максимальная интеграция стратегических документов, схем планирования развития территории, обмен информацией способствует тому, что сроки, а затем и стоимость одного технологического присоединения будут еще более оптимизированы.

### Раздел III. Подробная информация об эмитенте

#### 3.1. История создания и развитие эмитента

##### 3.1.1. Данные о фирменном наименовании (наименовании) эмитента

Полное фирменное наименование эмитента: *Открытое акционерное общество "Межрегиональная*

*распределительная сетевая компания Урала", «Interregional Distribution Grid Company of Urals»», Joint Stock Company*

Дата введения действующего полного фирменного наименования: *14.08.2007*

Сокращенное фирменное наименование эмитента: *ОАО "МРСК Урала", IDGC of Urals, JSC*

Дата введения действующего сокращенного фирменного наименования: *14.08.2007*

*Полное или сокращенное фирменное наименование эмитента (наименование для некоммерческой организации) является схожим с наименованием другого юридического лица*

Наименования таких юридических лиц:

*Публичное акционерное общество "Межрегиональная распределительная сетевая компания Сибири" (ПАО "МРСК Сибири");*

*Публичное акционерное общество "Межрегиональная распределительная сетевая компания Волги" (ПАО "МРСК Волги");*

*Публичное акционерное общество "Межрегиональная распределительная сетевая компания Центра (ПАО "МРСК Центра");*

*Публичное акционерное общество "Межрегиональная распределительная сетевая компания Центра и Приволжья" (ПАО "МРСК Центра и Приволжья");*

*Публичное акционерное общество "Межрегиональная распределительная сетевая компания Юга" (ПАО "МРСК Юга");*

*Публичное акционерное общество "Межрегиональная распределительная сетевая компания Северного Кавказа" (ПАО "МРСК Северного Кавказа");*

*Публичное акционерное общество "Межрегиональная распределительная сетевая компания Северо-Запада" (ПАО "МРСК Северо-Запада").*

Пояснения, необходимые для избежания смешения указанных наименований:

*Для избежания смешения указанных наименований необходимо уделять внимание составляющей полного и сокращенного наименования данных организаций, указывающих на регионы их деятельности и расположения - Сибирь, Центр, Волга, Юг, Северный Кавказ, Центр и Приволжье, Северо-Запад.*

*Фирменное наименование эмитента (наименование для некоммерческой организации) зарегистрировано как товарный знак или знак обслуживания*

Сведения о регистрации указанных товарных знаков:

*В соответствии со свидетельством на товарный знак (знак обслуживания) №394392 от 23.11.2009 г. (заявка №2008706634, приоритет с 06.03.2008) зарегистрирован комбинированный товарный знак, содержащий словесное обозначение «МРСК Урала» и изобразительное обозначение (логотип).*

Все предшествующие наименования эмитента в течение времени его существования

Полное фирменное наименование: *Открытое акционерное общество "Межрегиональная распределительная сетевая компания Урала и Волги"*

Сокращенное фирменное наименование: *ОАО "МРСК Урала и Волги"*

Дата введения наименования: *28.02.2005*

Основание введения наименования:

*Распоряжение Председателя Правления ОАО РАО "ЕЭС России" от 24.02.2005 г. №28р "Об учреждении ОАО "МРСК Урала и Волги" (свидетельство о государственной регистрации юридического лица от 28.02.2005г. №002017106 серия 66).*

### **3.1.2. Сведения о государственной регистрации эмитента**

Основной государственный регистрационный номер юридического лица: *1056604000970*

Дата государственной регистрации: *28.02.2005*

Наименование регистрирующего органа: *Инспекция Федеральной налоговой службы России по Ленинскому району г. Екатеринбурга*

### **3.1.3. Сведения о создании и развитии эмитента**

Эмитент создан на неопределенный срок

Краткое описание истории создания и развития эмитента. Цели создания эмитента, миссия эмитента (при наличии) и иная информация о деятельности эмитента, имеющая значение для принятия решения

о приобретении ценных бумаг эмитента:

ОАО «МРСК Урала» образовано 28 февраля 2005 года в г. Екатеринбурге в ходе реформирования российской электроэнергетики после выделения компаний, осуществляющих деятельность по производству, передаче и распределению, продаже электрической и тепловой энергии, а также по оперативно-диспетчерскому управлению в отдельные бизнес-направления. В декабре 2007 года Федеральная антимонопольная служба России одобрила реорганизацию ОАО «МРСК Урала» в форме присоединения к нему ОАО «Свердловэнерго», ОАО «Челябэнерго», ОАО «Пермэнерго» и ОАО «Курганэнерго». В январе 2008 года внеочередными Общими собраниями акционеров ОАО «Пермэнерго», ОАО «Свердловэнерго», ОАО «Челябэнерго» было принято решение о реорганизации в форме присоединения к ОАО «МРСК Урала» и были утверждены договор о присоединении ОАО «Челябэнерго», ОАО «Свердловэнерго», ОАО «Пермэнерго» к ОАО «МРСК Урала». Процесс реформирования электросетевого комплекса был завершен 30 апреля 2008 г. путем внесения в Единый государственный реестр юридических лиц информации о прекращении деятельности юридических лиц - ОАО «Свердловэнерго», ОАО «Челябэнерго» и ОАО «Пермэнерго» в результате присоединения к ОАО «МРСК Урала». На базе прекративших свое существование юридических лиц были образованы филиалы ОАО «МРСК Урала» - «Пермэнерго», «Челябэнерго», «Свердловэнерго».

Миссия ОАО «МРСК Урала»: Обеспечение надежного электроснабжения, своевременного и доступного технологического присоединения для потребителей в Свердловской, Челябинской областях и Пермском крае с учетом приоритетов энергоэффективности, экологической безопасности, промышленной безопасности и охраны труда персонала. Цели ОАО «МРСК Урала» установлены с учетом рассмотрения рисков их недостижения, ключевых операционных рисков, а также рисков основных и прочих бизнес-процессов, и соответствуют стратегическим приоритетам, установленным в разделе 4 (подразделы 1-4) Стратегии развития электросетевого комплекса РФ, утвержденной распоряжением Правительства РФ от 03.04.13 №511-р, показателям бизнес-плана Общества и системе ключевых показателей эффективности (КПЭ) ведущих менеджеров ОАО «МРСК Урала»:

1) Долгосрочное обеспечение надежного, качественного и доступного электроснабжения потребителей:

- обеспечение технологического присоединения новых потребителей в соответствии с действующим законодательством РФ;
- поддержание электросетевой инфраструктуры в удовлетворительном техническом состоянии;
- реконструкция и новое строительство электросетевых объектов в соответствии с планами развития субъектов РФ в зоне присутствия Общества;
- реализация положений Технической политики ПАО «Россети» части реконструкции и нового строительства электросетевых объектов;
- внедрение современных методов, материалов и оборудования при реализации программ ТОиР;
- составление планов перспективного развития электросетевого комплекса Общества в соответствии со Стратегией развития электроэнергетики России.

2) Обеспечение надежного и безопасного функционирования электросетевого комплекса:

- обеспечение соответствия электросетевого оборудования требованиям действующей НТД и внутренних нормативных документов Общества;
- внедрение современных систем мониторинга, диагностических комплексов для контроля технического состояния оборудования электросетевого комплекса;
- внедрение современных технических, технологических систем, обеспечивающих локализацию мест повреждений и включение резерва для электроснабжения потребителей;
- реализация долгосрочных целевых программ по повышению эксплуатационных характеристик электросетевого оборудования Общества в рамках производственных и инвестиционных программ;
- достижение заданного уровня показателей надежности электросетевого комплекса, установленного региональными энергетическими комиссиями;
- отсутствие роста крупных аварий с тяжелыми последствиями.

3) Организация максимально эффективной и соответствующей мировым стандартам сетевой инфраструктуры:

- внедрение инновационного оборудования и материалов;
- снижение коммерческих потерь в сети за счет внедрения современных интеллектуальных систем учета электроэнергии;
- снижение технических потерь в сети за счет оптимизации конфигурации сетей, применения энергоэффективного оборудования и материалов;
- реализация положений международных стандартов в области качества, промышленной безопасности и охраны окружающей среды ISO 9001, ISO 14 001, OHSAS 18 001, ISO 50 0001.

4) Тарифы, обеспечивающие приемлемый уровень затрат на электроэнергию для российской

экономики, а также инвестиционную привлекательность.

*Цели ОАО «МРСК Урала» на 2019 год:*

- 1. Недопущение травматизма на производстве, создание условий для снижения травматизма сторонних лиц.*
  - 2. Обеспечение выполнения показателей надежности и качества оказываемых услуг, утвержденных регулируемыми органами регионов.*
  - 3. Обеспечение технологического присоединения потребителей, готовых к подключению к электрическим сетям Общества, в установленные сроки.*
  - 4. Автоматизация процесса планирования технического обслуживания и ремонтов по всем группам оборудования на 100%.*
  - 5. Снижение фактических удельных инвестиционных затрат по приоритетным инвестиционным проектам капитального строительства (реконструкции), полный ввод которых будет осуществлен в 2017 году, относительно плановых значений.*
  - 6. Снижение операционных расходов (затрат) на 3% от уровня 2016 года в сопоставимых условиях (ценах) с учетом изменения количества электротехнического оборудования.*
  - 7. Достижение необходимой валовой выручки, включающей в себя все экономически обоснованные расходы.*
  - 8. Выполнение показателя ввода объектов утвержденной инвестиционной программы развития в эксплуатацию не менее чем на 95%.*
  - 9. Обеспечение эффективного использования энергоресурсов за счет:*
    - достижения уровня технологического расхода электрической энергии при ее передаче не более 7,96% от отпуска в электрическую сеть;*
    - снижения потребления ресурсов, используемых для производственно-хозяйственных нужд, не менее чем на 5% относительно уровня 2016 года.*
  - 10. Непревышение 7% уровня активной текучести персонала.*
  - 11. Недопущение на конец года роста остатков материалов, оборудования на складах при обеспечении своевременности поставок.*
  - 12. Выполнение усредненного показателя по количеству поданных и признанных рационализаторских предложений и предложений в области улучшений в филиалах и ПО.*
  - 13. Снижение количества нарушений в отношении разливов нефтепродуктов на территориях и промышленных площадках Общества более чем на 20% в сравнении с 2016 годом.*
- Для достижения стратегических целей в 2019 г. и последующие годы планируется осуществить следующее:*
- недопущение травматизма на производстве, создание условий для снижения травматизма сторонних лиц;*
  - обеспечение выполнения показателей надежности и качества оказываемых услуг;*
  - автоматизация процесса планирования технического обслуживания и ремонтов по всем группам оборудования на 100%;*
  - снижение операционных расходов (затрат) на 3% от уровня 2017 г. в сопоставимых условиях (ценах) с учетом изменения количества электротехнического оборудования;*
  - достижение необходимой валовой выручки, включающей в себя все экономически обоснованные расходы;*
  - выполнение показателей ввода объектов утвержденной инвестиционной программы развития в эксплуатацию не менее чем на 95%;*
  - обеспечение эффективного использования энергоресурсов за счет достижения уровня технологического расхода электрической энергии и снижения потребления ресурсов, используемых для хозяйственных нужд.*
- Целевым ориентиром реализации приоритетных направлений в ОАО «МРСК Урала» является создание единого электросетевого пространства на территории присутствия за счет консолидации сетевых комплексов муниципальных образований, а также масштабная реновация электросетей, достижение высокого уровня энергосбережения, внедрение энергосберегающих технологий, создание интеллектуальной системы управления процессом распределения электроэнергии, создание эффективного управления активами компании и оптимальных условий для обеспечения надежного и безопасного электроснабжения потребителей.*

### **3.1.4. Контактная информация**

Место нахождения эмитента

*620026 Россия, Свердловская область, город Екатеринбург, Мамина-Сибиряка 140*

Адрес эмитента, указанный в едином государственном реестре юридических лиц

620026 Россия, Свердловская область, город Екатеринбург, Мамина-Сибиряка 140  
Телефон: (343)293-26-00, (343)293-26-85  
Факс: (343)293-25-84  
Адрес электронной почты: [mrsk@mrsk-ural.ru](mailto:mrsk@mrsk-ural.ru)  
Адрес страницы (страниц) в сети Интернет, на которой (на которых) доступна информация об эмитенте, выпущенных и/или выпускаемых им ценных бумагах:  
[www.e-disclosure.ru/portal/company.aspx?id=12105](http://www.e-disclosure.ru/portal/company.aspx?id=12105); <http://www.mrsk-ural.ru/disclosure/issuer/>  
Наименование специального подразделения эмитента по работе с акционерами и инвесторами эмитента:  
*Департамент корпоративного управления и взаимодействия с акционерами ОАО "МРСК Урала"*  
Адрес нахождения подразделения: 620026, Свердловская область, город Екатеринбург, улица Мамина-Сибиряка, дом 140, офис 617  
Телефон: (343)293-26-85, (343)293-26-65, (343)293-26-58  
Факс: (343)293-25-84  
Адрес электронной почты: [ir@mrsk-ural.ru](mailto:ir@mrsk-ural.ru)  
Адрес страницы в сети Интернет: [www.mrsk-ural.ru/ir/](http://www.mrsk-ural.ru/ir/)

### 3.1.5. Идентификационный номер налогоплательщика

6671163413

### 3.1.6. Филиалы и представительства эмитента

Филиалы и представительства эмитента:

Наименование: *Филиал ОАО "МРСК Урала" - "Свердловэнерго"*

Место нахождения: 620017, Россия, г. Екатеринбург, проспект Космонавтов, дом 17А

Дата открытия: 30.04.2008

Руководитель филиала (представительства)

ФИО: *Мельников Андрей Рудольфович*

Срок действия доверенности: 31.12.2019

Наименование: *Филиал ОАО "МРСК Урала" - "Пермэнерго"*

Место нахождения: 614990, Россия, г. Пермь, ГСП, Комсомольский проспект, дом 48

Дата открытия: 30.04.2008

Руководитель филиала (представительства)

ФИО: *Локтин Вадим Анатольевич*

Срок действия доверенности: 31.12.2019

Наименование: *Филиал ОАО "МРСК Урала" - "Челябэнерго"*

Место нахождения: 454000, Россия, г. Челябинск, площадь Революции, дом 5

Дата открытия: 30.04.2008

Руководитель филиала (представительства)

ФИО: *Золотарев Сергей Михайлович*

Срок действия доверенности: 31.12.2019

## 3.2. Основная хозяйственная деятельность эмитента

### 3.2.1. Основные виды экономической деятельности эмитента

Код вида экономической деятельности, которая является для эмитента основной

Коды ОКВЭД
40.10.2
40.10.3
40.10.5

Коды ОКВЭД
45.1
45.2
45.21
45.21.2
45.21.3
45.21.4
45.21.5
74.20
74.14
74.15.2
33.20.9
63.12.21
64.20.11
60.24.1

### 3.2.2. Основная хозяйственная деятельность эмитента

Виды хозяйственной деятельности (виды деятельности, виды продукции (работ, услуг)), обеспечившие не менее чем 10 процентов выручки (доходов) эмитента за отчетный период

Единица измерения: *тыс. руб.*

Вид хозяйственной деятельности: *Передача электрической энергии*

Наименование показателя	2017	2018
Объем выручки от продаж (объем продаж) по данному виду хозяйственной деятельности, тыс. руб.	69 872 642	67 896 856
Доля выручки от продаж (объема продаж) по данному виду хозяйственной деятельности в общем объеме выручки от продаж (объеме продаж) эмитента, %	98,29	75,76

Наименование показателя	2018, 3 мес.	2019, 3 мес.
Объем выручки от продаж (объем продаж) по данному виду хозяйственной деятельности, тыс. руб.	19 802 567	16 814 498
Доля выручки от продаж (объема продаж) по данному виду хозяйственной деятельности в общем объеме выручки от продаж (объеме продаж) эмитента, %	99,17	57,62

Изменения размера выручки от продаж (объема продаж) эмитента от основной хозяйственной деятельности на 10 и более процентов по сравнению с аналогичным отчетным периодом предшествующего года и причины таких изменений

*Доходы от оказания услуг по передаче электроэнергии по итогам 1 квартала 2019 года составили 16 814,5 млн рублей (57,62% от всей выручки). Доля выручки от услуг по передаче электроэнергии на 18,14% меньше, чем по итогам 2018 года. Снижение выручки по передаче*

электроэнергии по итогам 1 квартала 2019 года относительно аналогичного периода прошлого года составило 2 988,1 млн рублей и обусловлено отражением сетевой составляющей тарифа по продаже электроэнергии (4 361,3 млн рублей) в выручке по перепродаже электроэнергии и мощности в результате подхвата Обществом функции гарантирующего поставщика в соответствии с приказами Минэнерго (от 23.03.2018 № 180, от 25.06.2018 № 497, от 25.07.2018 № 595). В сопоставимых условиях увеличение выручки от услуг по передаче электроэнергии на 1 373,2 млн рублей обусловлено увеличением тарифов, изменением «котловой схемы» по филиалу «Челябэнерго» с 01.07.2018 в связи с отменой индивидуальных тарифов ООО «АЭС-Инвест» и изменением структуры по группам потребителей (по уровням напряжения).

Вид хозяйственной деятельности: *Технологическое присоединение к электрическим сетям*

Наименование показателя	2017	2018
Объем выручки от продаж (объем продаж) по данному виду хозяйственной деятельности, тыс. руб.	873 526	743 616
Доля выручки от продаж (объема продаж) по данному виду хозяйственной деятельности в общем объеме выручки от продаж (объеме продаж) эмитента, %	1.23	0.83

Наименование показателя	2018, 3 мес.	2019, 3 мес.
Объем выручки от продаж (объем продаж) по данному виду хозяйственной деятельности, тыс. руб.	83 913	95 212
Доля выручки от продаж (объема продаж) по данному виду хозяйственной деятельности в общем объеме выручки от продаж (объеме продаж) эмитента, %	0.42	0.33

Изменения размера выручки от продаж (объема продаж) эмитента от основной хозяйственной деятельности на 10 и более процентов по сравнению с аналогичным отчетным периодом предшествующего года и причины таких изменений

*Указанных изменений не было.*

Вид хозяйственной деятельности: *Продажа электрической энергии*

Наименование показателя	2017	2018
Объем выручки от продаж (объем продаж) по данному виду хозяйственной деятельности, тыс. руб.	0	20 537 639
Доля выручки от продаж (объема продаж) по данному виду хозяйственной деятельности в общем объеме выручки от продаж (объеме продаж) эмитента, %	0	22.91

Наименование показателя	2018, 3 мес.	2019, 3 мес.
Объем выручки от продаж (объем продаж) по данному виду хозяйственной деятельности, тыс. руб.	0	12 212 758
Доля выручки от продаж (объема продаж) по данному виду хозяйственной деятельности в общем объеме выручки от продаж (объеме продаж) эмитента, %	0	41.85

Изменения размера выручки от продаж (объема продаж) эмитента от основной хозяйственной деятельности на 10 и более процентов по сравнению с аналогичным отчетным периодом предшествующего года и причины таких изменений

*С 01.04.2018 Обществу присвоен статус гарантирующего поставщика в зоне деятельности АО «Роскоммунэнерго» (приказ Минэнерго России от 23.03.2018 № 180).*

*С 01.07.2018 Обществу присвоен статус гарантирующего поставщика в зоне деятельности ПАО «Челябэнергосбыт» (приказ Минэнерго России от 25.06.2018 № 497).*

*С 01.08.2018 Обществу присвоен статус гарантирующего поставщика в зоне деятельности ООО «Новоуральская энергосбытовая компания» (НУЭСК) (приказ Минэнерго России от 25.07.2018 № 595).*

*Выручка от продажи электроэнергии с момента принятия функций гарантирующего поставщика в 2018 г. составила 20 537 млн рублей.*

*Выручка от реализации продукции (услуг) по итогам 2018 г. составила 89 625 млн рублей, что на 18 535 млн рублей (26,1%) выше, чем в 2017 г. Увеличение доходов обусловлено оказанием услуг по перепродаже электрической энергии и мощности и начислением выручки по данному виду деятельности в размере 20 537 млн рублей в результате присвоения Обществу статуса гарантирующего поставщика в соответствии с приказами Минэнерго России от 23.03.2018 № 180, от 25.06.2018 № 497, от 25.07.2018 № 595. Выручка от услуг по передаче электроэнергии составила 67 897 млн рублей, что на 1 976 млн рублей ниже уровня 2017 г. Снижение выручки обусловлено отражением сетевой составляющей тарифа (7 665 млн рублей) в выручке по перепродаже электроэнергии и мощности. В сопоставимых условиях увеличение выручки от услуг по передаче электроэнергии (на 5 689 млн рублей) обусловлено ростом среднего тарифа в 2018 г., изменением «котловой схемы» по филиалу «Челябэнерго» с 01.07.2018 в связи с отменой индивидуальных тарифов ООО «АЭС-Инвест», исключением стоимости нагрузочных потерь из расчетов с потребителями за услугу по передаче электроэнергии с 01.08.2017 и изменением структуры по группам потребителей (уровням напряжения). Себестоимость с учетом управленческих и коммерческих расходов составила 82 165 млн рублей, что на 17 793 млн рублей (27,6%) выше уровня 2017 г. Данный рост обусловлен в основном организацией деятельности по перепродаже электроэнергии и мощности в результате присвоения Обществу статуса гарантирующего поставщика, себестоимость которой составила 12 402 млн рублей (с учетом коммерческих расходов). Увеличение себестоимости также произошло в результате роста неподконтрольных расходов, а именно расходов на услуги ПАО «ФСК ЕЭС» и прочих распределительных компаний, обусловленное ростом тарифов по ставке на содержание сетей, исключением с 01.08.2017 из отражения в учете стоимости нагрузочных потерь в соответствии с законодательством, а также изменением «котловой схемы» по филиалу «Челябэнерго» с 01.07.2018 в связи с отменой индивидуальных тарифов ООО «АЭС-Инвест». По итогам 2018 г. чистая прибыль Общества составила 798 млн рублей (на 3 772 млн рублей ниже уровня 2017 г.). Снижение чистой прибыли связано с созданием резервов по сомнительным долгам на задолженность АО «Роскоммунэнерго», ПАО «Челябэнергосбыт» и ООО «НУЭСК» в результате лишения этих контрагентов статуса гарантирующего поставщика. Также с 01.07.2018 второй «котлодержатель» Челябинской области ООО «АЭС-Инвест» прекратил деятельность в качестве ТСО (постановление Министерства тарифного регулирования и энергетики Челябинской области от 29.06.2018 № 37/10), в результате чего филиал ОАО «МРСК Урала» - «Челябэнерго» стал единственным «котлодержателем» в регионе. На величину неоплаченной дебиторской задолженности ООО «АЭС-Инвест» был создан резерв.*

Общая структура себестоимости эмитента

Наименование показателя	2017	2018
Сырье и материалы, %	1.75	1.43
Приобретенные комплектующие изделия, полуфабрикаты, %	0.25	0.22
Работы и услуги производственного характера, выполненные сторонними организациями, %	0.82	0.68
Топливо, %	0.6	0.53
Энергия, %	0.48	0.36
Затраты на оплату труда, %	12.38	10.32
Проценты по кредитам, % %	0	0
Арендная плата, % %	1.01	0.71
Отчисления на социальные нужды, %	3.63	3.05
Амортизация основных средств, %	7.77	6.61
Налоги, включаемые в себестоимость продукции, %	1.12	1.09
Прочие затраты, %	70.19	75

амортизация по нематериальным активам, %	0	0
вознаграждения за рационализаторские предложения, %	0	0
обязательные страховые платежи, %	0.02	0.02
представительские расходы, %	0	0
расходы за услуги ПАО "ФСК ЕЭС", %	25.78	25.78
расходы за услуги распределительных компаний, %	26.27	26.27
Итого: затраты на производство и продажу продукции (работ, услуг) (себестоимость), %	100	100
Справочно: Выручка от продажи продукции (работ, услуг), % к себестоимости	112.41	112.03

Наименование показателя	2018, 3 мес.	2019, 3 мес.
Сырье и материалы, %	1.01	0.67
Приобретенные комплектующие изделия, полуфабрикаты, %	0.11	0.12
Работы и услуги производственного характера, выполненные сторонними организациями, %	0.33	0.45
Топливо, %	0.51	0.41
Энергия, %	0.78	0.46
Затраты на оплату труда, %	10.44	7.22
Проценты по кредитам, % %	0	0
Арендная плата, % %	0.89	0.53
Отчисления на социальные нужды, %	3.26	2.24
Амортизация основных средств, %	7.38	5.35
Налоги, включаемые в себестоимость продукции, %	1.25	0.9
Прочие затраты, %	74.04	81.65
амортизация по нематериальным активам, %	0	0
вознаграждения за рационализаторские предложения, %	0	0
обязательные страховые платежи, %	0.05	0.02
представительские расходы, %	0	0
расходы за услуги ПАО "ФСК ЕЭС", %	23.58	16.37
расходы за услуги распределительных компаний, %	27.28	23.18
Итого: затраты на производство и продажу продукции (работ, услуг) (себестоимость), %	100	100
Справочно: Выручка от продажи продукции (работ, услуг), % к себестоимости	114.17	112.09

Имеющие существенное значение новые виды продукции (работ, услуг), предлагаемые эмитентом на рынке его основной деятельности, в той степени, насколько это соответствует общедоступной информации о таких видах продукции (работ, услуг). Указывается состояние разработки таких видов продукции (работ, услуг).

*С 1 апреля 2018 г. статус гарантирующего поставщика электрической энергии в отношении зоны деятельности АО «Роскоммунэнерго» на территории Свердловской области – границы частей территорий города Нижний Тагил, Невьянского городского округа, Горноуральского городского округа - присвоен открытому акционерному обществу «Межрегиональная распределительная сетевая компания Урала» (Приказ Минэнерго России «О присвоении статуса гарантирующего поставщика территориальной сетевой организации» от 23 марта 2018 №180).*

*В соответствии с присвоенным статусом ОАО «МРСК Урала» приобретает право и обязанность заключать договоры энергоснабжения и купли-продажи электроэнергии со всеми потребителями, в том числе с населением и с бюджетными учреждениями, расположенными в зоне деятельности гарантирующего поставщика. В соответствии с п. 11 Основных положений функционирования розничных рынков электрической энергии, утвержденных*

*Постановлением Правительства РФ от 04.05.2012 №442, гарантирующий поставщик информирует потребителей (покупателей) об основных аспектах осуществления энергосбытовой деятельности.*

*С 01 июля 2018 г. статус гарантирующего поставщика электрической энергии в отношении зоны деятельности ПАО «Челябэнергосбыт» (вся территория Челябинской области за исключением границ зон деятельности гарантирующего поставщика ООО «Магнитогорская энергетическая компания») присвоен открытому акционерному обществу «Межрегиональная распределительная сетевая компания Урала» (Приказ Минэнерго России «О присвоении статуса гарантирующего поставщика территориальной сетевой организации» от 25 июня 2018 № 497).*

*С 01.08.2018 Обществу присвоен статус гарантирующего поставщика в зоне деятельности ООО «Новоуральская энергосбытовая компания» (НУЭСК) (приказ Минэнерго России от 25.07.2018 № 595).*

Стандарты (правила), в соответствии с которыми подготовлена бухгалтерская (финансовая) отчетность эмитента и произведены расчеты, отраженные в настоящем подпункте:

*Бухгалтерская отчетность Эмитента сформирована исходя из действующих правил бухгалтерского учета и отчетности, установленных Ф3 от 21.11.1996 г. №129-ФЗ "О бухгалтерском учете", Положением по ведению бухгалтерского учета и бухгалтерской отчетности в Российской Федерации, утвержденным приказом Министерства финансов РФ от 29.07.1998 г. №34н, а также иными нормативными актами, входящими в систему регулирования бухгалтерского учета и подготовки бухгалтерской (финансовой) отчетности организации в Российской Федерации.*

### **3.2.3. Материалы, товары (сырье) и поставщики эмитента**

За 2018 г.

Поставщики эмитента, на которых приходится не менее 10 процентов всех поставок материалов и товаров (сырья)

Полное фирменное наименование: *Общество с ограниченной ответственностью "Газпромнефть-Корпоративные продажи"*

Место нахождения: *Россия, город Санкт-Петербург*

ИНН: *5259033080*

ОГРН: *1025202831532*

Доля в общем объеме поставок, %: *5*

Полное фирменное наименование: *Акционерное общество "ФПГ Энергоконтракт"*

Место нахождения: *Россия, город Москва*

ИНН: *7703268269*

ОГРН: *1027739479404*

Доля в общем объеме поставок, %: *5*

Полное фирменное наименование: *Общество с ограниченной ответственностью "ПО Гарантия"*

Место нахождения: *Россия, город Екатеринбург*

ИНН: *6674335237*

ОГРН: *1096674014051*

Доля в общем объеме поставок, %: *9*

Полное фирменное наименование: *Общество с ограниченной ответственностью "АБ-ЭНЕРГО"*

Место нахождения: *Россия, город Омск*

ИНН: *5501230170*

ОГРН: *1105543039018*

Доля в общем объеме поставок, %: *15*

Информация об изменении цен более чем на 10% на основные материалы и товары (сырье) в течение соответствующего отчетного периода по сравнению с соответствующим отчетным периодом предшествующего года

*Изменения цен более чем на 10% на основные материалы и товары (сырье) в течение соответствующего отчетного периода не было*

Доля импортных поставок в поставках материалов и товаров, прогноз доступности источников импорта в будущем и возможные альтернативные источники

*Импортные поставки отсутствуют*

За 3 мес. 2019 г.

Поставщики эмитента, на которых приходится не менее 10 процентов всех поставок материалов и товаров (сырья)

Полное фирменное наименование: *Общество с ограниченной ответственностью "АБ-ЭНЕРГО"*

Место нахождения: *Россия, г. Омск*

ИНН: *5501230170*

ОГРН: *1105543039018*

Доля в общем объеме поставок, %: *11*

Полное фирменное наименование: *Акционерное общество "ФПГ Энергоконтракт"*

Место нахождения: *РФ, г. Москва*

ИНН: *7703268269*

ОГРН: *1027739479404*

Доля в общем объеме поставок, %: *11*

Информация об изменении цен более чем на 10% на основные материалы и товары (сырье) в течение соответствующего отчетного периода по сравнению с соответствующим отчетным периодом предшествующего года

*Изменения цен более чем на 10% на основные материалы и товары (сырье) в течение соответствующего отчетного периода не было*

Доля импортных поставок в поставках материалов и товаров, прогноз доступности источников импорта в будущем и возможные альтернативные источники

*Импортные поставки отсутствуют*

### 3.2.4. Рынки сбыта продукции (работ, услуг) эмитента

Основные рынки, на которых эмитент осуществляет свою деятельность:

*Эмитент осуществляет свою деятельность в России на территории Свердловской и Челябинской областей входящих в Уральский Федеральный округ и на территории Пермского края, входящего в состав Приволжского Федерального округа. Общество осуществляет свою деятельность в условиях естественной монополии, регулируемой государством в части установления тарифов на оказание услуг по передаче электроэнергии и услуг по технологическому присоединению потребителей, и занимает доминирующее положение на рынке услуг по передаче электрической энергии в регионах присутствия.*

*Доля рынка филиала «Пермэнерго» по НВВ за 2018 год сохранилась на уровне 2017 г. и составляет 87%.*

*Доля рынка филиала «Свердловэнерго» по НВВ составляет 66,4%, а совместно с ДО ОАО «МРСК Урала» - АО «ЕЭСК» - 76,8%. По сравнению с 2017 г. доля уменьшилась на 0,6% и составила 76,8%. Снижение доли на территории Свердловской области обусловлено ростом НВВ сторонних сетевых организаций опережающими темпами относительно НВВ филиала «Свердловэнерго». По итогам 2018 года произошло незначительное снижение доли рынка филиала «Челябэнерго» по НВВ (на 0,4%) до 77,4%*

Факторы, которые могут негативно повлиять на сбыт эмитентом его продукции (работ, услуг), и возможные действия эмитента по уменьшению такого влияния:

*Отсутствие на законодательном уровне урегулированности отношений между распределительными сетевыми компаниями и ПАО «ФСК ЕЭС» в части договоров аренды «последней мили»; наличие безучетного и бездоговорного потребления являются факторами возможного отклонения фактического полезного отпуска и потребления электроэнергии от планируемых значений, а также снижения объемов технологического присоединения к сетям; риски неплатежей и как следствие увеличение дебиторской задолженности контрагентов эмитента за услуги по передаче электрической энергии; наличие действующих на территории обслуживания регионов МРСК Урала крупных ТСО, аффилированных с органами государственной и муниципальной власти, использующих административный ресурс при консолидации электросетевых активов, являющиеся основными конкурентами МРСК Урала; высокий процент муниципальной электрических сетей, у которых в настоящее время не оформлены надлежащим образом права собственности на электросетевое имущество и земельные участки, а также отсутствия в бюджетах различных уровней средств на проведение государственной регистрации прав в ближайшие периоды (2013-2017 гг.); отказ собственников электросетевых активов от совершения сделок вопреки достигнутым ранее договоренностям, изменение планов по распоряжению имуществом. В случае наступления указанных выше факторов эмитент планирует проводить их анализ и принимать соответствующие решения в каждом конкретном случае для совершения действий, способствующих уменьшению влияния данных факторов на свою деятельность, в частности взаимодействовать с органами государственной власти Российской Федерации и субъектов в целях оказания содействия в преодолении факторов, сдерживающих развитие.*

### **3.2.5. Сведения о наличии у эмитента разрешений (лицензий) или допусков к отдельным видам работ**

*Эмитент не имеет разрешений (лицензий) сведения которых обязательно указывать в ежеквартальном отчете*

### **3.2.6. Сведения о деятельности отдельных категорий эмитентов**

*Эмитент не является акционерным инвестиционным фондом, страховой или кредитной организацией, ипотечным агентом, специализированным обществом.*

### **3.2.7. Дополнительные требования к эмитентам, основной деятельностью которых является добыча полезных ископаемых**

*Основной деятельностью эмитента не является добыча полезных ископаемых. Эмитент не имеет подконтрольных организаций, основной деятельностью которых является добыча полезных ископаемых.*

### **3.2.8. Дополнительные сведения об эмитентах, основной деятельностью которых является оказание услуг связи**

*Основной деятельностью эмитента не является оказание услуг связи. Эмитент не имеет подконтрольных организаций, основной деятельностью которых является оказание услуг связи.*

## **3.3. Планы будущей деятельности эмитента**

*Миссия эмитента - обеспечение максимальной надежности и доступности распределительной сетевой инфраструктуры для потребителей. Стратегия эмитента отвечает основным долгосрочным целям, зафиксированным Стратегией развития электросетевого комплекса РФ (утв. распоряжением Правительства РФ №511-р от 03.04.2013 г.).*

*Стратегическими приоритетами ОАО «МРСК Урала» являются:*

- 1. Повышение надежности и качества энергоснабжения до уровня, соответствующего запросу потребителей.*
  - 2. Увеличение безопасности энергоснабжения (в т.ч. снижение общего количества несчастных случаев).*
  - 3. Повышение эффективности электросетевого комплекса:*
  - 4. Снижение количества ТСО на 50% к 2030 г. (от уровня 2017 г.).*
- Стратегические цели ОАО «МРСК Урала»:*
- 1. Повышение уровня качества и надежности оказываемых конечным потребителям услуг.*
  - 2. Повышение энергоэффективности (энергосбережение и снижение потерь).*
  - 3. Модернизация электросетевого комплекса компании (инновации).*

### 3.4. Участие эмитента в банковских группах, банковских холдингах, холдингах и ассоциациях

Наименование группы, холдинга или ассоциации: *Группа компаний ПАО "Россети"*

Срок участия эмитента: *бессрочное*

Роль (место) и функции эмитента в организации:

*Эмитент входит в группу компаний ПАО "Россети" (прежнее наименование - ОАО "Российские сети", ОАО "Холдинг МРСК"). В энергетической отрасли России, в части функционирования и развития распределительно-сетевого комплекса на территории Уральского Федерального округа и Пермского края, эмитент ориентирован на выполнение следующих функций:*

- 1. Реализация единой энергетической политики, реализуемой Правительством РФ и ПАО «Россети» на региональном уровне*
- 2. Обеспечение надежности функционирования электросетевого комплекса*
- 3. Осуществление долгосрочных инвестиционных программ в электроэнергетике*
- 4. Предотвращение кризисных явлений в экономике распределительно-сетевого комплекса*
- 5. Создание благ для потребителей и акционеров.*

Наименование группы, холдинга или ассоциации: *Общероссийское отраслевое объединение работодателей электроэнергетики (Объединение РаЭл)*

Срок участия эмитента: *бессрочное*

Роль (место) и функции эмитента в организации:

*Членство в организации*

Наименование группы, холдинга или ассоциации: *Некоммерческое партнерство Территориальных сетевых организаций (Ассоциация "НП ТСО")*

Срок участия эмитента: *бессрочное*

Роль (место) и функции эмитента в организации:

*Членство в организации*

Наименование группы, холдинга или ассоциации: *Некоммерческое партнерство Совет рынка по организации эффективной системы оптовой и розничной торговли электрической энергией и мощностью (Ассоциация "НП Совет рынка")*

Срок участия эмитента: *бессрочное*

Роль (место) и функции эмитента в организации:

*Членство в организации*

Наименование группы, холдинга или ассоциации: *Саморегулируемая организация Ассоциация строителей Урала*

Срок участия эмитента: *бессрочное*

Роль (место) и функции эмитента в организации:

*Членство в организации*

Наименование группы, холдинга или ассоциации: *Саморегулируемая организация Ассоциация «Уральское общество изыскателей»*

Срок участия эмитента: *бессрочное*

Роль (место) и функции эмитента в организации:

*Членство в организации*

Наименование группы, холдинга или ассоциации: *Челябинская областная ассоциация работодателей «Союз промышленников и предпринимателей»*

Срок участия эмитента: *бессрочное*

Роль (место) и функции эмитента в организации:

*Членство в организации*

### 3.5. Подконтрольные эмитенту организации, имеющие для него существенное значение

Полное фирменное наименование: *Акционерное общество "Екатеринбургская электросетевая компания"*

Сокращенное фирменное наименование: *АО "ЕЭСК"*

Место нахождения

*620014 Россия, Свердловская область, город Екатеринбург, Бориса Ельцина 1*

ИНН: *6658139683*

ОГРН: *1026602312770*

Признак осуществления эмитентом контроля над организацией, в отношении которой он является контролирующим лицом: *право распоряжаться более 50 процентов голосов в высшем органе управления подконтрольной эмитенту организации*

Вид контроля: *прямой контроль*

Доля эмитента в уставном капитале подконтрольной организации: *91.04%*

Доля обыкновенных акций, принадлежащих эмитенту: *91.04%*

Доля подконтрольной организации в уставном капитале эмитента: *0%*

Доля обыкновенных акций эмитента, принадлежащих подконтрольной организации: *0%*

Описание основного вида деятельности общества:

*Передача электроэнергии по распределительным сетям 0,4-110 кВ, развитие электросетевой инфраструктуры г. Екатеринбурга и подключение потребителей к электрическим сетям ОАО "ЕЭСК"*

Состав совета директоров (наблюдательного совета) общества

ФИО	Доля участия лица в уставном капитале эмитента, %	Доля принадлежащих лицу обыкновенных акций эмитента, %
Дрегваль Сергей Георгиевич	0.011438	0.011438
Болотин Владимир Анатольевич	0	0
Лефтон Олег Львович	0	0
Петрова Алла Александровна (председатель)	0	0
Саух Максим Михайлович	0	0
Ящерицына Юлия Витальевна	0	0
Вялков Дмитрий Владимирович	0	0
Оже Наталия Александровна	0	0
Селиверстова Татьяна Александровна	0	0

Единоличный исполнительный орган общества

*Полномочия единоличного исполнительного органа общества переданы управляющей организации*

Сведения об управляющей организации, которой переданы полномочия единоличного исполнительного органа общества

Полное фирменное наименование: *Открытое акционерное общество "Межрегиональная распределительная сетевая компания Урала"*

Сокращенное фирменное наименование: *ОАО "МРСК Урала"*

Место нахождения: *Россия, г. Екатеринбург, ул. Мамина-Сибиряка, дом 140*

ИНН: *6671163413*

ОГРН: 1056604000970

Доля участия эмитента в уставном капитале управляющей организации, %: 0

Доля обыкновенных акций управляющей организации, принадлежащих эмитенту, %: 0

Доля участия управляющей организации (управляющего) в уставном (складочном) капитале (паевом фонде) эмитента: 0

Доля принадлежащих управляющей организации обыкновенных акций эмитента, %: 0

Состав коллегиального исполнительного органа общества

*Коллегиальный исполнительный орган не предусмотрен*

*Совет директоров Общества избран на годовом общем собрании акционеров 19.06.2018 (протокол №32 от 19.06.18).*

Полное фирменное наименование: *Акционерное общество "Екатеринбургэнергосбыт"*

Сокращенное фирменное наименование: *АО "ЕЭнС"*

Место нахождения

*620144 Россия, Свердловская область, город Екатеринбург, Сурикова 48*

ИНН: 6671250899

ОГРН: 1086658002617

Признак осуществления эмитентом контроля над организацией, в отношении которой он является контролирующим лицом: *право распоряжаться более 50 процентов голосов в высшем органе управления подконтрольной эмитенту организации*

Вид контроля: *прямой контроль*

Доля эмитента в уставном капитале подконтрольной организации: *91.04%*

Доля обыкновенных акций, принадлежащих эмитенту: *91.04%*

Доля подконтрольной организации в уставном капитале эмитента: *0%*

Доля обыкновенных акций эмитента, принадлежащих подконтрольной организации: *0%*

Описание основного вида деятельности общества:

*Покупка электрической энергии на оптовом и розничных рынках электрической энергии, реализация электрической энергии на оптовом и розничных рынках электрической энергии потребителям (в том числе гражданам)*

Состав совета директоров (наблюдательного совета) общества

ФИО	Доля участия лица в уставном капитале эмитента, %	Доля принадлежащих лицу обыкновенных акций эмитента, %
Дрегваль Сергей Георгиевич (председатель)	0.011438	0.011438
Шевелев Юрий Петрович	0	0
Щербакова Валентина Михайловна	0	0
Оже Наталия Александровна	0	0
Петрова Алла Александровна	0	0
Дыскин Дмитрий Юрьевич	0	0
Цирендашиев Саян Бальжинмаевич	0	0
Мишина Ирина Юрьевна	0	0
Вялков Дмитрий Владимирович	0	0

Единоличный исполнительный орган общества

ФИО	Доля участия лица в уставном капитале эмитента, %	Доля принадлежащих лицу обыкновенных акций эмитента, %
Мишина Ирина Юрьевна	0	0

Состав коллегиального исполнительного органа общества

*Коллегиальный исполнительный орган не предусмотрен*

*Совет директоров Общества избран на годовом общем собрании акционеров 19.06.2018 (протокол ГОСА №17 от 19.06.18).*

### 3.6. Состав, структура и стоимость основных средств эмитента, информация о планах по приобретению, замене, выбытию основных средств, а также обо всех фактах обременения основных средств эмитента

На 31.12.2018 г.

Единица измерения: *тыс. руб.*

Наименование группы объектов основных средств	Первоначальная (восстановительная) стоимость	Сумма начисленной амортизации
Земельные участки	92 091	0
Производственные здания	9 053 434	-4 247 477
Сооружения, кроме ЛЭП	3 281 621	-1 351 753
Передаточные устройства	59 468 212	-32 319 906
Машины и оборудование по производству электроэнергии, оборудование для преобразования электроэнергии	58 791 856	-42 108 852
Производственный и хозяйственный инвентарь	184 559	-156 932
Прочие	2 554 070	-1 646 712
<b>ИТОГО</b>	<b>133 425 843</b>	<b>-81 831 632</b>

Сведения о способах начисления амортизационных отчислений по группам объектов основных средств:

*В соответствии с учетной политикой эмитента амортизация по объектам основных средств производится линейным способом, исходя из сроков полезного использования этих объектов.*

Отчетная дата: **31.12.2018**

На 31.03.2019 г.

Единица измерения: *тыс. руб.*

Наименование группы объектов основных средств	Первоначальная (восстановительная) стоимость	Сумма начисленной амортизации
Земельные участки	93 198	0

Здания	9 068 498	-4 302 680
Сооружения, кроме ЛЭП	3 290 946	-1 390 355
Передаточные устройства	59 742 187	-32 915 926
Машины и оборудование по производству электроэнергии, оборудование для преобразования электроэнергии	58 835 529	-42 660 459
Производственный и хозяйственный инвентарь	183 259	-156 993
Прочие	2 560 172	-1 716 312
ИТОГО	133 773 789	-83 142 725

Сведения о способах начисления амортизационных отчислений по группам объектов основных средств:

*В соответствии с учетной политикой эмитента амортизация по объектам основных средств производится линейным способом, исходя из сроков полезного использования этих объектов.*

Отчетная дата: **31.03.2019**

Результаты последней переоценки основных средств и долгосрочно арендуемых основных средств, осуществленной в течение последнего завершеного финансового года, с указанием даты проведения переоценки, полной и остаточной (за вычетом амортизации) балансовой стоимости основных средств до переоценки и полной и остаточной (за вычетом амортизации) восстановительной стоимости основных средств с учетом этой переоценки. Указанная информация приводится по группам объектов основных средств. Указываются сведения о способах начисления амортизационных отчислений по группам объектов основных средств.

*Переоценка основных средств за указанный период не проводилась*

Указываются сведения о планах по приобретению, замене, выбытию основных средств, стоимость которых составляет 10 и более процентов стоимости основных средств эмитента, и иных основных средств по усмотрению эмитента, а также сведения обо всех фактах обременения основных средств эмитента (с указанием характера обременения, даты возникновения обременения, срока его действия и иных условий по усмотрению эмитента):

*В 2019 году эмитент не планирует действий направленных на приобретение, замену или выбытие основных средств стоимость которых составляет 10 и более процентов стоимости основных средств. Фактов обременения основных средств не имеется.*

## Раздел IV. Сведения о финансово-хозяйственной деятельности эмитента

### 4.1. Результаты финансово-хозяйственной деятельности эмитента

Динамика показателей, характеризующих результаты финансово-хозяйственной деятельности эмитента, в том числе ее прибыльность и убыточность, рассчитанных на основе данных бухгалтерской (финансовой) отчетности

Стандарт (правила), в соответствии с которыми составлена бухгалтерская (финансовая) отчетность, на основании которой рассчитаны показатели: **РСБУ**

Единица измерения для суммы непокрытого убытка: **тыс. руб.**

Наименование показателя	2017	2018
Норма чистой прибыли, %	5	0.9
Коэффициент оборачиваемости активов, раз	1.07	1.25
Рентабельность активов, %	6.9	1.1
Рентабельность собственного капитала, %	2.9	2
Сумма непокрытого убытка на отчетную дату	0	0
Соотношение непокрытого убытка на отчетную дату и балансовой стоимости активов, %	0	0

Наименование показателя	2018, 3 мес.	2019, 3 мес.
Норма чистой прибыли, %	7.4	3.8
Коэффициент оборачиваемости активов, раз	0.29	0.39
Рентабельность активов, %	2.2	1.5
Рентабельность собственного капитала, %	3.5	2.7
Сумма непокрытого убытка на отчетную дату	0	0
Соотношение непокрытого убытка на отчетную дату и балансовой стоимости активов, %	0	0

*Все показатели рассчитаны на основе рекомендуемых методик расчетов*

Экономический анализ прибыльности/убыточности эмитента, исходя из динамики приведенных показателей, а также причины, которые, по мнению органов управления, привели к убыткам/прибыли эмитента, отраженным в бухгалтерской (финансовой) отчетности:

**Норма чистой прибыли показывает уровень доходности хозяйственной деятельности компании. Данный показатель составляет 3,8% по состоянию за 1 квартал 2019 года, 0,9% за 2018 год. Коэффициент оборачиваемости активов характеризует эффективность использования компанией всех имеющихся ресурсов, независимо от источников их образования, т. е. показывает, сколько раз за отчетный период совершается полный цикл производства и обращения, приносящий прибыль компании, или сколько денежных единиц реализованной продукции принесла каждая денежная единица активов. За 1 квартал 2019 года показатель составил 0,39 раза, за 2018 года – 1,25 раза. Рентабельность активов – показатель рентабельности, характеризующий эффективность использования всех активов компании для получения прибыли. Кроме того, этот коэффициент отражает среднюю доходность, полученную на все источники капитала. За 1 квартал 2019 года он составил 1,5%, 2018 год 1,1%. Рентабельность собственного капитала характеризует уровень прибыльности собственного капитала, вложенного в предприятие. Положительное значение коэффициента рентабельности собственного капитала показывает доходность деятельности Компании. За 1 квартал 2019 года коэффициент составил 2,7%, за 2018 года – 2,0%.**

Мнения органов управления эмитента относительно причин или степени их влияния на результаты финансово-хозяйственной деятельности эмитента не совпадают: **Нет**

Член совета директоров (наблюдательного совета) эмитента или член коллегиального исполнительного органа эмитента имеет особое мнение относительно упомянутых причин и/или степени их влияния на результаты финансово-хозяйственной деятельности эмитента, отраженное в протоколе собрания (заседания) совета директоров (наблюдательного совета) эмитента или коллегиального исполнительного органа, на котором рассматривались соответствующие вопросы, и настаивает на отражении такого мнения в ежеквартальном отчете: **Нет**

#### 4.2. Ликвидность эмитента, достаточность капитала и оборотных средств

Динамика показателей, характеризующих ликвидность эмитента, рассчитанных на основе данных бухгалтерской (финансовой) отчетности

Стандарт (правила), в соответствии с которыми составлена бухгалтерская (финансовая) отчетность, на основании которой рассчитаны показатели: **РСБУ**

Единица измерения для показателя 'чистый оборотный капитал': **тыс. руб.**

Наименование показателя	2017	2018
Чистый оборотный капитал		
Коэффициент текущей ликвидности	0.92	0.59
Коэффициент быстрой ликвидности	0.85	0.54
Коэффициент финансового левериджа	0.62	0.8
Коэффициент автономии собственных средств	0.62	3.31

Наименование показателя	2018, 3 мес.	2019, 3 мес.
Чистый оборотный капитал		

Коэффициент текущей ликвидности	0.97	0.67
Коэффициент быстрой ликвидности	0.86	0.61
Коэффициент финансового левериджа	0.6	0.8
Коэффициент автономии собственных средств	0.63	2.91

По усмотрению эмитента дополнительно приводится динамика показателей, характеризующих ликвидность эмитента, рассчитанных на основе данных сводной бухгалтерской (консолидированной финансовой) отчетности эмитента, включаемой в состав ежеквартального отчета: *Нет*

Все показатели рассчитаны на основе рекомендуемых методик расчетов: *Да*

Экономический анализ ликвидности и платежеспособности эмитента, достаточности собственного капитала эмитента для исполнения краткосрочных обязательств и покрытия текущих операционных расходов на основе экономического анализа динамики приведенных показателей с описанием факторов, которые, по мнению органов управления эмитента, оказали наиболее существенное влияние на ликвидность и платежеспособность эмитента:

*Коэффициенты ликвидности характеризуют способность Общества удовлетворять требования по краткосрочным обязательствам за счет текущих активов. Коэффициент текущей ликвидности по итогам 2018 г. и за 1 кв. 2019г. ниже относительно соответствующих показателей 2017 года (-0,33) и 1 кв. 2018 года(-0,31). Коэффициент быстрой ликвидности по итогам 2018 г. и за 1 кв. 2019г. ниже относительно соответствующих показателей 2017 года (-0,31) и 1 кв. 2018 года (-0,25). Отрицательная динамика показателей обусловлена увеличением краткосрочных обязательств и оборотных активов. Финансовый леверидж является инструментом финансового анализа и представляет собой отношение суммарного заемного капитала к собственному капиталу Коэффициент финансового левериджа принадлежит к группе важнейших показателей финансового положения предприятия. Коэффициент финансового левериджа рассчитывается как отношение заемного капитала к собственному. Коэффициент автономии характеризует долю собственных средств, направленных на формирование имущества компании, и отражает степень зависимости предприятия от внешнего финансирования. Коэффициент автономии рассчитывается как отношение собственного капитала к активам. Коэффициент финансового левериджа по итогам 2018г. по сравнению с аналогичным периодом 2017г. выше на (+0,18), по итогам 1кв.2019г. по сравнению с 1 кв.2018г. выше на (+0,20). Коэффициент автономии по итогам 2018г. по сравнению с аналогичным периодом 2017г. ниже на (-0,81), по итогам 1кв.2019г. по сравнению с 1 кв.2018г. ниже на (-0,93).*

Мнения органов управления эмитента относительно причин или степени их влияния на результаты финансово-хозяйственной деятельности эмитента не совпадают: *Нет*

Член совета директоров (наблюдательного совета) эмитента или член коллегиального исполнительного органа эмитента имеет особое мнение относительно упомянутых причин и/или степени их влияния на результаты финансово-хозяйственной деятельности эмитента, отраженное в протоколе собрания (заседания) совета директоров (наблюдательного совета) эмитента или коллегиального исполнительного органа, на котором рассматривались соответствующие вопросы, и настаивает на отражении такого мнения в ежеквартальном отчете: *Нет*

#### 4.3. Финансовые вложения эмитента

На 31.12.2018 г.

Перечень финансовых вложений эмитента, которые составляют 5 и более процентов всех его финансовых вложений на дату окончания отчетного периода

Вложения в эмиссионные ценные бумаги

Вид ценных бумаг: *акции*

Полное фирменное наименование эмитента: *Публичное акционерное общество энергетики и электрификации "Ленэнерго"*

Сокращенное фирменное наименование эмитента: *ПАО "Ленэнерго"*

Место нахождения эмитента: *196247, город Санкт-Петербург, площадь Революции, дом 1*

ИНН: *7803002209*

ОГРН: *1027809170300*

Дата государственной регистрации выпуска (выпусков)	Регистрационный номер	Регистрирующий орган
27.06.2003	1-01-00073-A	ФКЦБ (ФСФР) России
27.06.2003	2-01-00073-A	ФКЦБ (ФСФР) России

Количество ценных бумаг, находящихся в собственности эмитента: **103 869 368**

Общая номинальная стоимость ценных бумаг, находящихся в собственности эмитента: **103 869 368 RUR x 1**

Общая балансовая стоимость ценных бумаг, находящихся в собственности эмитента: **2 564 645**

Единица измерения: **тыс. руб.**

*В соответствии со ст. 7 Устава ОАО "Ленэнерго", общая сумма, выплачиваемая в качестве дивиденда по каждой привилегированной акции, устанавливается в размере 10 (десять) процентов чистой прибыли Общества по итогам последнего финансового года, определенной пропорционально числу реализованных привилегированных акций типа А. Годовым общим собранием акционеров ОАО "Ленэнерго" 08 июня 2018 г. принято решение выплатить дивиденды по обыкновенным акциям по итогам 2017 года в размере 0,1366 руб. на одну обыкновенную акцию и выплатить дивиденды по привилегированным акциям по итогам 2017 года в размере 13,4682 руб. на одну привилегированную акцию Общества в денежной форме. Срок выплаты дивидендов номинальному держателю и являющемуся профессиональным участником рынка ценных бумаг доверительному управляющему составляет не более 10 рабочих дней, другим зарегистрированным в реестре акционерам - 25 рабочих дней с даты составления списка лиц, имеющих право на получение дивидендов.*

Дополнительная информация:

Вложения в неэмиссионные ценные бумаги

*Вложений в неэмиссионные ценные бумаги, составляющих 5 и более процентов всех финансовых вложений, нет*

Иные финансовые вложения

*Иных финансовых вложений, составляющих 5 и более процентов всех финансовых вложений, нет*

Информация о величине потенциальных убытков, связанных с банкротством организаций (предприятий), в которые были произведены инвестиции, по каждому виду указанных инвестиций:

*Величина потенциальных убытков, связанных с банкротством организаций, в которые были произведены инвестиции, ограничена размером вложенных средств.*

Информация об убытках предоставляется в оценке эмитента по финансовым вложениям, отраженным в бухгалтерской отчетности эмитента за период с начала отчетного года до даты окончания последнего отчетного квартала

Стандарты (правила) бухгалтерской отчетности, в соответствии с которыми эмитент произвел расчеты, отраженные в настоящем пункте ежеквартального отчета:

*Бухгалтерский учет финансовых вложений осуществляется в соответствии с ПБУ 19/02 "Учет финансовых вложений", утвержденным приказом Минфина России от 10.12.2002 №126н (с изменениями и дополнениями). Все финансовые вложения принимаются к учету по первоначальной стоимости.*

На 31.03.2019 г.

Перечень финансовых вложений эмитента, которые составляют 5 и более процентов всех его финансовых вложений на дату окончания отчетного периода

Вложения в эмиссионные ценные бумаги

Вид ценных бумаг: *акции*

Полное фирменное наименование эмитента: *Публичное акционерное общество энергетики и электрификации "Ленэнерго"*

Сокращенное фирменное наименование эмитента: *ПАО "Ленэнерго"*

Место нахождения эмитента: *196247, город Санкт-Петербург, площадь Революции, дом 1*

ИНН: *7803002209*

ОГРН: *1027809170300*

Дата государственной регистрации выпуска (выпусков)	Регистрационный номер	Регистрирующий орган
27.06.2003	1-01-00073-A	ФКЦБ (ФСФР) России
27.06.2003	1-01-00073-A	ФКЦБ (ФСФР) России

Количество ценных бумаг, находящихся в собственности эмитента: *103 869 368*

Общая номинальная стоимость ценных бумаг, находящихся в собственности эмитента: *103 869 368 RUR x 1*

Общая балансовая стоимость ценных бумаг, находящихся в собственности эмитента: *2 695 277*

Единица измерения: *тыс. руб.*

*В соответствии со ст. 7 Устава ОАО "Ленэнерго", общая сумма, выплачиваемая в качестве дивиденда по каждой привилегированной акции, устанавливается в размере 10 (десять) процентов чистой прибыли Общества по итогам последнего финансового года, определенной пропорционально числу реализованных привилегированных акций типа А. Годовым общим собранием акционеров ОАО "Ленэнерго" 08 июня 2018 г. принято решение выплатить дивиденды по обыкновенным акциям по итогам 2017 года в размере 0,1366 руб. на одну обыкновенную акцию и выплатить дивиденды по привилегированным акциям по итогам 2017 года в размере 13,4682 руб. на одну привилегированную акцию Общества в денежной форме. Срок выплаты дивидендов номинальному держателю и являющемуся профессиональным участником рынка ценных бумаг доверительному управляющему составляет не более 10 рабочих дней, другим зарегистрированным в реестре акционерам - 25 рабочих дней с даты составления списка лиц, имеющих право на получение дивидендов.*

Дополнительная информация:

Вложения в неэмиссионные ценные бумаги

*Вложений в неэмиссионные ценные бумаги, составляющих 5 и более процентов всех финансовых вложений, нет*

Иные финансовые вложения

*Иных финансовых вложений, составляющих 5 и более процентов всех финансовых вложений, нет*

Информация о величине потенциальных убытков, связанных с банкротством организаций (предприятий), в которые были произведены инвестиции, по каждому виду указанных инвестиций:

*Величина потенциальных убытков, связанных с банкротством организаций, в которые были произведены инвестиции, ограничена размером вложенных средств.*

Информация об убытках предоставляется в оценке эмитента по финансовым вложениям, отраженным в бухгалтерской отчетности эмитента за период с начала отчетного года до даты окончания последнего отчетного квартала

Стандарты (правила) бухгалтерской отчетности, в соответствии с которыми эмитент произвел

расчеты, отраженные в настоящем пункте ежеквартального отчета:

*Бухгалтерский учет финансовых вложений осуществляется в соответствии с ПБУ 19/02 "Учет финансовых вложений", утвержденным приказом Минфина России от 10.12.2002 №126н (с изменениями и дополнениями). Все финансовые вложения принимаются к учету по первоначальной стоимости.*

#### 4.4. Нематериальные активы эмитента

На 31.12.2018 г.

Единица измерения: *тыс. руб.*

Наименование группы объектов нематериальных активов	Первоначальная (восстановительная) стоимость	Сумма начисленной амортизации
Патенты, товарные знаки	93	-77
Интернет сайт Общества (в бухгалтерском учете отражен 04.09.2014 г.)	408	-173
Программа ЭВМ "Программный комплекс для оценки соответствия предлагаемых технических решений в части РЗА и АСУ ТП	11 999	0
Интерфейс "Школа умного потребителя"	155	-54
ИТОГО	12 655	-304

Стандарты (правила) бухгалтерского учета, в соответствии с которыми эмитент представляет информацию о своих нематериальных активах:

*Бухгалтерский учет нематериальных активов осуществляется в соответствии с ПБУ 14/2007, утвержденным приказом Минфина России от 27.12.2007 г. №153н. Бухгалтерский учет НИОКР осуществляется в соответствии с ПБУ 17/02, утвержденным приказом Минфина России от 19.11.2002 г. №115н. Амортизация начисляется ежемесячно, рассчитывается линейным способом исходя из сроков полезного использования нематериальных активов.*

Отчетная дата: *31.12.2018*

На 31.03.2019 г.

Единица измерения: *тыс. руб.*

Наименование группы объектов нематериальных активов	Первоначальная (восстановительная) стоимость	Сумма начисленной амортизации
Патенты, товарные знаки	93	-77
Интернет сайт Общества (в бухгалтерском учете отражен 04.09.2014 г.)	408	-184
Программа ЭВМ "Программный комплекс для оценки соответствия предлагаемых технических решений в части РЗА и АСУ ТП	11 999	-600
Интерфейс "Школа умного потребителя"	155	-62
ИТОГО	12 655	-923

Стандарты (правила) бухгалтерского учета, в соответствии с которыми эмитент представляет информацию о своих нематериальных активах:

*Бухгалтерский учет нематериальных активов осуществляется в соответствии с ПБУ 14/2007, утвержденным приказом Минфина России от 27.12.2007 г. №153н. Бухгалтерский учет НИОКР осуществляется в соответствии с ПБУ 17/02, утвержденным приказом Минфина России от 19.11.2002 г. №115н. Амортизация начисляется ежемесячно, рассчитывается линейным способом исходя из сроков полезного использования нематериальных активов.*

Отчетная дата: *31.03.2019*

#### 4.5. Сведения о политике и расходах эмитента в области научно-технического развития, в отношении лицензий и патентов, новых разработок и исследований

*Технологическое развитие и модернизация электрических сетей ОАО «МРСК Урала» реализуется в соответствии с Программой инновационного развития на период 2016-2020 гг. с перспективой до 2025 г., утвержденной Советом директоров Общества (протокол №224 от 28.04.2017). Программа инновационного развития (ПИР) определяет и систематизирует инновационную деятельность ОАО «МРСК Урала», устанавливает мероприятия в области научного, технического, технологического и инновационного развития. Инновационные проекты и мероприятия на среднесрочную перспективу представлены в Среднесрочном плане реализации ПИР. Основные инновационные направления ПИР:*

- переход к цифровым подстанциям различного класса напряжения 35-110 (220) кВ;
- переход к цифровым активно-адаптивным сетям с распределенной интеллектуальной системой автоматизации и управления;
- переход к комплексной эффективности бизнес-процессов и автоматизации систем управления;
- применение новых технологий и материалов в электроэнергетике;
- исследования и разработки (НИОКР);
- развитие кадрового потенциала и партнерства в сфере образования.

#### 4.6. Анализ тенденций развития в сфере основной деятельности эмитента

*Основные тенденции, определяющие векторы развития электросетевого комплекса России, (согласно Стратегии развития электросетевого комплекса Российской Федерации, рассмотренной Правительством РФ 25 февраля 2013 г.) являются:*

*Умеренный рост спроса на электроэнергию (до 2% В год) является одним из основных трендов развития энергетической отрасли, определяющим ход развития электрических сетей в России. Такие темпы обусловлены постепенным повышением энергоэффективности: согласно прогнозам, энергоемкость российской экономики (определяемая на базе ВВП) к 2030 году должна снизиться более чем на 30%. В течение ближайших 10-15 лет России предстоит внедрять технологии, которые уже используются в сетевых комплексах развитых стран. В частности, предстоит внедрять технологии "умных" сетей, позволяющих повысить пропускную способность и стабильность сети, сократить потери и издержки на технический и коммерческий учет у потребителя.*

*Спрос на электроэнергию в России значительно смещается между регионами и населенными пунктами. Наряду со снижением потребления в сельских местностях многих регионов, происходит его значительный рост в крупных городах; внутри городов снижение потребления в промышленных зонах коррелирует с его ростом в районах, где строится офисная и коммерческая недвижимость или жилье. Изменение географии спроса создает три проблемы: 1) потребность в поддержании недозагруженных сетей; 2) потребность в новых инвестициях в сети на новых площадках; 3) повышение тарифа, вызываемое необходимостью новых инвестиций в ситуации отсутствия роста спроса в целом.*

*Однако, в смещении спроса заложен потенциал снижения общих издержек как на локальном, так и на межрегиональном уровне. На локальном уровне - это расшивка узких мест в регионе или городе, где сегодня вынужденно поддерживается высокочастотная генерация (закольцовывание магистральных сетей вокруг города, новые точки электроснабжения). На межрегиональном уровне - это инфраструктура, объединяющая зоны со спросом разного временного профиля или разной цены, где сальдо-переток становится экономически выгодным (например, ЛЭП по направлению Сибирь - Урал).*

*Отсутствие необходимых инвестиций в ЭСК в последние 20 лет привело к значительному физическому и технологическому устареванию сетей. Доля распределительных сетей, выработавших свой нормативный срок, составила 50%. 7% сетей выработало два нормативных срока. Общий износ распределительных сетей достиг 70%. Ситуация с износом магистральных сетей (ОАО "ФСК ЕЭС") незначительно лучше - износ составляет 50%. В общем, состояние электросетевых активов в России значительно хуже, чем в других крупных странах, где показатель износа составляет 27-44%. К тому же, современное оборудование, обеспечивающее высокую надежность и снижение операционных затрат, пока не достаточно широко используется в российском ЭСК.*

*Изменения нормативной базы в процессе реформирования энергетики:*

1. Выход на ОРЭ с 1.01.2006 г. генерирующих компаний ОАО РАО «ЕЭС России», созданных в результате реформирования АО-энерго, а также ОАО «ФСК ЕЭС». Это повлекло за собой пересмотр системы информационного обмена с участниками рынка и ужесточение требований к учету электрической энергии в РСК.
2. Утверждение и введение в действие с 1.09.2006 г. Правил оптового и розничного рынков электрической энергии переходного периода (Постановления Правительства № 529 и 530 от

31.08.2006г.). Помимо изменения существующей системы ОРЭ и четкой формализации деятельности всех субъектов оптового и розничного рынка данные нормативные документы привели к изменению порядка расчетов за услуги РСК и их взаимоотношений с клиентами.

3. Изменение порядка регулирования стоимости услуг ОАО «ФСК ЕЭС» с 1.07.2006 г. Введение новых принципов ценового регулирования ЕНЭС (переход на оплату по заявленной мощности) позволило РСК более четко планировать объем и стоимость услуг ОАО «ФСК ЕЭС» как на 2006, так и на последующие годы.

4. Изменение порядка регулирования стоимости услуг по передаче сетевых компаний с 01.01.2008 г., расчет за услуги по передаче электрической энергии по двухставочному тарифу, по ставке на содержание сетей (по заявленной мощности) и по ставке на оплату потерь (по фактическому объему переданной электроэнергии);

5. Продолжающаяся работа по установлению единых тарифов на услуги по передаче в регионах, закрепленная требованиями ФСТ и Правительства России, потребовала в 2007 году поддержания существующих и создания новых «сетевых котлов». Данная схема отношений, помимо установления единого тарифа на услуги по передаче в регионе требует от РСК оформления договорных отношений по передаче электрической энергии до конечного потребителя со всеми сетевыми организациями Субъекта Федерации.

В 2014 году в РСК зоны ответственности ОАО «МРСК Урала» действует 4 «сетевых котла».

На состояние отрасли наиболее существенное влияние оказывают следующие факторы: скорость проведения процессов реформирования, а именно готовность нормативной правовой базы; наличие платежеспособного спроса со стороны потребителей; техническое состояние основных производственных фондов.

#### 4.7. Анализ факторов и условий, влияющих на деятельность эмитента

Реформа электроэнергетики и значительная степень государственного регулирования в отрасли (в том числе в части регулирования тарифов) – основные факторы, оказывающие наиболее существенное влияние на отрасль электроэнергетики в целом, и влияющие на деятельность Эмитента и на деятельность остальных участников рынка электроэнергии.

К факторам и условиям, способным оказать существенное влияние на деятельность эмитента, относятся:

- завышение объема заявленной (договорной) мощности запланированной при расчете тарифов на передачу электрической энергии, от учтенной в прогнозном балансе ФСТ РФ;
- отказ потребителей от расчета за услуги по передаче по заявленной мощности запланированной при расчете тарифов, в связи со снижением электропотребления;
- снижение фактического потребления электрической энергии по сравнению с запланированными значениями при расчете тарифов на передачу электрической энергии;
- утверждение Федеральной службой по тарифам России предельных тарифов на передачу электрической энергии, не в полной мере учитывающих необходимые финансовые затраты общества для осуществления надежной и бесперебойной текущей деятельности, а также его дальнейшее развитие;
- повышение аварийности вследствие износа основных производственных фондов. Физический износ и технологическое устаревание основных фондов, повышение требований к надежности и безаварийности функционирования, рост угрозы аварий с тяжелыми последствиями в результате разрушения электросетевых объектов требуют особого внимания к вопросам надежности и безопасности активов и фондов.
- заключение прямых договоров потребителей, присоединенных к сетям ЕНЭС через объекты «последней мили».

Данные факторы являются составляющими общей тенденции развития рынка предоставляемых услуг. По мнению эмитента, они способны оказать непродолжительное влияние на деятельность эмитента в среднесрочной перспективе. В настоящее время эмитентом проводится активная инвестиционная политика, как в области модернизации изношенного электрооборудования, так и в области развития электротехнического комплекса и ввода новых мощностей. По мнению эмитента, в настоящее время и в ближайшем будущем эффективными будут следующие способы снижения негативных факторов и условий в деятельности эмитента:

- создание условий и предпосылок для привлечения инвестиций в электроэнергетический комплекс;
- совместная работа по согласованию плана развития субъектов РФ для более корректного и точного планирования развития электроэнергетики;
- повышение эффективности региональной электроэнергетики;
- формирование единого электросетевого пространства области на основе интеграции в

законных формах электрических сетей региона с сетями АО-энерго с целью повышения надежности электроснабжения.

– достижение оптимального экономически обоснованного уровня тарифов на энергоресурсы с соблюдением баланса экономических интересов энергокомпаний и потребителей электрической энергии.

#### **4.8. Конкуренты эмитента**

Свою основную деятельность компания осуществляет в условиях естественной монополии, регулируемой государством в части установления тарифов на услугу по передаче электроэнергии и технологическому присоединению потребителей. ОАО «МРСК Урала» занимает доминирующее положение на рынке услуг по передаче электрической энергии в регионах присутствия. В связи с ростом потребления и подключением новых абонентов рынок оказания услуг по передаче электроэнергии постоянно расширяется. В регионах деятельности компании услуги по передаче электроэнергии также оказывают муниципальные и частные сетевые организации. В основном это распределительные сети, относимые к низкому классу напряжения. Поскольку каждый регион, находящийся в зоне обслуживания, имеет свою специфику (структуру потребителей, особенности экономического развития, и т.д.), доли филиалов ОАО «МРСК Урала», рассчитанные по собственной НВВ, на рынке электроэнергии различны.

Деятельность по консолидации электросетевых активов проводится в ОАО «МРСК Урала» в целях создания единого электросетевого пространства в зоне ответственности, что позволяет формировать единый центр ответственности за качественное и надежное электроснабжение потребителей, а также предоставляет дополнительную возможность технологического присоединения новых потребителей к консолидируемым сетям. Приоритетными способами консолидации являются:

- для некоммерческих организаций и частных лиц – договоры безвозмездной передачи (дарения). Для заявителя созданы максимально простые условия для передачи сетевого имущества. Заявки на передачу электросетевого имущества принимаются, в том числе, и в электронном виде с помощью корпоративного сайта. Объем принятого электросетевого имущества на безвозмездной основе в 2018 году составил 340 у.е.;
- для коммерческих организаций (застройщики, промышленные предприятия и др.) – приобретение электросетевого имущества в счет погашения задолженности по договорам оперативно-технологического обслуживания и прочих услуг (принято 206 у.е.);
- принятие по решению суда бесхозяйного электросетевого имущества (консолидировано 240 у.е.).

### **Раздел V. Подробные сведения о лицах, входящих в состав органов управления эмитента, органов эмитента по контролю за его финансово-хозяйственной деятельностью, и краткие сведения о сотрудниках (работниках) эмитента**

#### **5.1. Сведения о структуре и компетенции органов управления эмитента**

Полное описание структуры органов управления эмитента и их компетенции в соответствии с уставом (учредительными документами) эмитента:

*В соответствии с п. 9.1. статьи 9 Устава ОАО «МРСК Урала» органами управления являются:*

- 1. Общее собрание акционеров – высший орган управления.*
- 2. Совет директоров – орган, осуществляющий общее руководство деятельностью.*
- 3. Правление – коллегиальный исполнительный орган.*
- 4. Генеральный директор – единоличный исполнительный орган*

*Компетенция Общего собрания акционеров предусмотрена статьей 10 Устава. К компетенции Общего собрания акционеров относятся следующие вопросы:*

- 1) внесение изменений и дополнений в Устав или утверждение Устава в новой редакции;*
- 2) реорганизация Общества;*
- 3) ликвидация Общества, назначение ликвидационной комиссии и утверждение промежуточного и окончательного ликвидационных балансов;*
- 4) определение количества, номинальной стоимости, категории (типа) объявленных акций и прав, предоставляемых этими акциями;*
- 5) увеличение уставного капитала Общества путем увеличения номинальной стоимости акций или путем размещения дополнительных акций;*
- 6) уменьшение уставного капитала Общества путем уменьшения номинальной стоимости акций, путем приобретения Обществом части акций в целях сокращения их общего количества,*

- а также путем погашения приобретенных или выкупленных Обществом акций;
- 7) дробление и консолидация акций Общества;
  - 8) принятие решения о размещении Обществом облигаций, конвертируемых в акции, и иных эмиссионных ценных бумаг, конвертируемых в акции;
  - 9) определение количественного состава Совета директоров Общества избрание его членов и досрочное прекращение их полномочий;
  - 10) избрание членов Ревизионной комиссии Общества и досрочное прекращение их полномочий;
  - 11) утверждение Аудитора Общества;
  - 12) принятие решения о передаче полномочий единоличного исполнительного органа Общества управляющей организации (управляющему) и о досрочном прекращении его полномочий;
  - 13) утверждение годовых отчетов, годовой бухгалтерской отчетности, в том числе отчетов о прибылях и об убытках (счетов прибылей и убытков) Общества, а также распределение прибыли (в том числе выплата (объявление) дивидендов, за исключением прибыли, распределенной в качестве дивидендов по результатам первого квартала, полугодия, девяти месяцев финансового года) и убытков Общества по результатам финансового года;
  - 14) выплата (объявление) дивидендов по результатам первого квартала, полугодия, девяти месяцев финансового года;
  - 15) определение порядка ведения Общего собрания акционеров Общества;
  - 16) принятие решений об одобрении сделок в случаях, предусмотренных статьей 83 Федерального закона «Об акционерных обществах»;
  - 17) принятие решений об одобрении крупных сделок в случаях, предусмотренных статьей 79 Федерального закона «Об акционерных обществах»;
  - 18) принятие решения об участии в финансово-промышленных группах, ассоциациях и иных объединениях коммерческих организаций;
  - 19) утверждение внутренних документов, регулирующих деятельность органов Общества;
  - 20) принятие решения о выплате членам Ревизионной комиссии Общества вознаграждений и (или) компенсаций;
  - 21) принятие решения о выплате членам Совета директоров Общества вознаграждений и (или) компенсаций;
  - 22) решение иных вопросов, предусмотренных Федеральным законом «Об акционерных обществах».

Вопросы, отнесенные к компетенции Общего собрания акционеров, не могут быть переданы на решение Совету директоров, Правлению и Генеральному директору Общества. Общее собрание акционеров не вправе рассматривать и принимать решения по вопросам, не отнесенным к его компетенции Федеральным законом «Об акционерных обществах».

Компетенция Совета директоров эмитента предусмотрена статьей 15 Устава:

Совет директоров Общества осуществляет общее руководство деятельностью Общества, за исключением решения вопросов, отнесенных Федеральным законом «Об акционерных обществах» и настоящим Уставом к компетенции Общего собрания акционеров.

К компетенции Совета директоров Общества относятся следующие вопросы:

- 1) определение приоритетных направлений деятельности и стратегии развития Общества;
- 2) созыв годового и внеочередного Общих собраний акционеров Общества, за исключением случаев, предусмотренных пунктом 14.8. статьи 14 Устава, а также объявление даты проведения нового Общего собрания акционеров взамен несостоявшегося по причине отсутствия кворума;
- 3) утверждение повестки дня Общего собрания акционеров Общества;
- 4) избрание секретаря Общего собрания акционеров Общества;
- 5) определение даты составления списка лиц, имеющих право на участие в Общем собрании акционеров Общества, утверждение сметы затрат на проведение Общего собрания акционеров Общества и решение других вопросов, связанных с подготовкой и проведением Общего собрания акционеров Общества;
- 6) вынесение на решение Общего собрания акционеров Общества вопросов, предусмотренных подпунктами 2, 5, 7, 8, 12-20 пункта 10.2. статьи 10 Устава, а также об уменьшении уставного капитала Общества путем уменьшения номинальной стоимости акций;
- 7) размещение Обществом облигаций и иных эмиссионных ценных бумаг, за исключением случаев, установленных законодательством Российской Федерации и Уставом;
- 8) утверждение решения о выпуске (дополнительном выпуске) ценных бумаг, проспекта ценных бумаг и отчета об итогах выпуска (дополнительного выпуска) ценных бумаг, утверждение отчетов об итогах приобретения акций у акционеров Общества, отчетов об итогах погашения акций, отчетов об итогах предъявления акционерами Общества требований о выкупе принадлежащих им акций;
- 9) определение цены (денежной оценки) имущества, цены размещения и выкупа эмиссионных ценных бумаг в случаях, предусмотренных Федеральным законом «Об акционерных обществах», а

также при решении вопросов, указанных в подпунктах 11, 22, 38 пункта 15.1. статьи 15 Устава;

10) приобретение размещенных Обществом акций, облигаций и иных ценных бумаг в случаях, предусмотренных Федеральным законом «Об акционерных обществах»;

11) отчуждение (реализация) акций Общества, поступивших в распоряжение Общества в результате их приобретения или выкупа у акционеров Общества, а так же в иных случаях предусмотренных ФЗ «Об акционерных обществах»;

12) избрание Генерального директора Общества и досрочное прекращение его полномочий, в том числе принятие решения о досрочном прекращении трудового договора с ним;

13) определение количественного состава Правления Общества, избрание членов Правления Общества, установление выплачиваемых им вознаграждений и компенсаций, досрочное прекращение их полномочий;

14) рекомендации Общему собранию акционеров Общества по размеру выплачиваемых членам Ревизионной комиссии Общества вознаграждений и компенсаций и определение размера оплаты услуг Аудитора;

15) рекомендации по размеру дивиденда по акциям и порядку его выплаты;

16) утверждение внутренних документов Общества, определяющих порядок формирования и использования фондов Общества;

17) принятие решения об использовании фондов Общества; утверждение смет использования средств по фондам специального назначения и рассмотрение итогов выполнения смет использования средств по фондам специального назначения;

18) утверждение внутренних документов Общества, за исключением внутренних документов, утверждение которых отнесено к компетенции Общего собрания акционеров, а также иных внутренних документов, утверждение которых отнесено к компетенции исполнительных органов Общества;

19) утверждение бизнес-плана (скорректированного бизнес-плана), включающего инвестиционную программу и ежеквартального отчета об итогах их выполнения, а также утверждение (корректировка) контрольных показателей движения потоков наличности Общества;

20) рассмотрение инвестиционной программы, в том числе изменений в нее;

21) создание филиалов и открытие представительств Общества, их ликвидация, а также внесение в Устав Общества изменений, связанных с созданием филиалов, открытием представительств Общества (в том числе изменение сведений о наименованиях и местах нахождения филиалов и представительств Общества) и их ликвидацией;

22) принятие решения об участии Общества в других организациях (о вступлении в действующую организацию или создании новой организации, в том числе согласование учредительных документов), а также о приобретении, отчуждении и обременении акций и долей в уставных капиталах организаций, в которых участвует Общество, изменении доли участия в уставном капитале соответствующей организации, и прекращении участия Общества в других организациях;

23) определение кредитной политики Общества в части выдачи Обществом ссуд, заключения кредитных договоров и договоров займа, выдачи поручительств, принятия обязательств по векселю (выдача простого и переводного векселя), передачи имущества в залог и принятие решений о совершении Обществом указанных сделок в случаях, когда порядок принятия решений по ним не определен кредитной политикой Общества, а также принятие в порядке, предусмотренном кредитной политикой Общества, решений о приведении долговой позиции Общества в соответствие с лимитами, установленными кредитной политикой Общества;

24) одобрение крупных сделок в случаях, предусмотренных главой X Федерального закона «Об акционерных обществах»;

25) одобрение сделок, предусмотренных главой XI Федерального закона «Об акционерных обществах»;

26) утверждение регистратора общества, условий договора с ним, а также расторжение договора с ним

27) избрание Председателя Совета директоров Общества и досрочное прекращение его полномочий;

28) избрание заместителя Председателя Совета директоров Общества и досрочное прекращение его полномочий;

29) избрание Корпоративного секретаря Общества и досрочное прекращение его полномочий;

30) предварительное одобрение решений о совершении Обществом сделок связанных с безвозмездной передачей имущества Общества или имущественных прав (требований) к себе или к третьему лицу; сделок, связанных с освобождением от имущественной обязанности перед собой или перед третьим лицом; сделок, связанных с безвозмездным оказанием Обществом услуг (выполнением работ) третьим лицам, в случаях (размерах), определяемых отдельными решениями Совета директоров Общества, и принятие решений о совершении Обществом

данных сделок в случаях, когда вышеуказанные случаи (размеры) не определены;

31) принятие решения о приостановлении полномочий управляющей организации (управляющего);

32) принятие решения о назначении исполняющего обязанности Генерального директора Общества в случаях, определяемых отдельными решениями Совета директоров Общества, а также привлечение его к дисциплинарной ответственности;

33) привлечение к дисциплинарной ответственности Генерального директора Общества и членов Правления Общества и их поощрение в соответствии с трудовым законодательством РФ;

34) рассмотрение отчетов Генерального директора о деятельности Общества (в том числе о выполнении им своих должностных обязанностей), о выполнении решений Общего собрания акционеров и Совета директоров Общества;

35) утверждение порядка взаимодействия Общества с организациями, в которых участвует Общество;

36) определение позиции Общества (представителей Общества), в том числе поручение принимать или не принимать участие в голосовании по вопросам повестки дня, голосовать по проектам решений “за”, “против” или “воздержался”, по следующим вопросам повесток дня общих собраний акционеров (участников) дочерних и зависимых хозяйственных обществ (далее - ДЗО) (за исключением случаев, когда функции общих собраний акционеров ДЗО выполняет Совет директоров Общества), и заседаний советов директоров ДЗО (за исключением вопроса об утверждении повестки дня общих собраний акционеров ДЗО, когда функции общих собраний акционеров ДЗО выполняет Совет директоров Общества):

а) об определении повестки дня общего собрания акционеров (участников) ДЗО;

б) о реорганизации, ликвидации ДЗО;

в) об определении количественного состава органов управления и контроля ДЗО, выдвижении, избрании их членов и досрочном прекращении их полномочий, выдвижении, избрании единоличного исполнительного органа ДЗО и досрочном прекращении его полномочий;

г) об определении количества, номинальной стоимости, категории (типа) объявленных акций ДЗО и прав, предоставляемых этими акциями;

д) об увеличении уставного капитала ДЗО путем увеличения номинальной стоимости акций или путем размещения дополнительных акций;

е) о размещении ценных бумаг ДЗО, конвертируемых в обыкновенные акции;

ж) о дроблении, консолидации акций ДЗО;

з) об одобрении крупных сделок, совершаемых ДЗО;

и) об участии ДЗО в других организациях (о вступлении в действующую организацию или создании новой организации), а также о приобретении, отчуждении и обременении акций и долей в уставных капиталах организаций, в которых участвует ДЗО, изменении доли участия в уставном капитале соответствующей организации;

к) о совершении ДЗО сделок (включая несколько взаимосвязанных сделок), связанных с приобретением, отчуждением или возможностью отчуждения имущества, составляющего основные средства, нематериальные активы, объекты незавершенного строительства, целью использования которых является производство, передача, диспетчирование, распределение электрической и тепловой энергии, в случаях (размерах), определяемых порядком взаимодействия Общества с организациями в которых участвует Общество, утверждаемым Советом директоров Общества;

л) о внесении изменений и дополнений в учредительные документы ДЗО;

м) об определении порядка выплаты вознаграждений членам совета директоров и ревизионной комиссии ДЗО;

н) об утверждении целевых значений ключевых показателей эффективности (скорректированных целевых значений ключевых показателей эффективности);

о) об утверждении отчета о выполнении плановых значений годовых и квартальных ключевых показателей эффективности;

п) об утверждении бизнес – плана (скорректированного бизнес – плана), включающего инвестиционную программу, и ежеквартального отчета об итогах их выполнения;

р) об утверждении (рассмотрении) отчета об исполнении бизнес – плана;

с) об утверждении распределения прибыли и убытков по результатам финансового года;

т) о рекомендации по размеру дивиденда по акциям и порядку его выплаты;

у) о выплате (объявлении) дивидендов по результатам первого квартала, полугодия, девяти месяцев финансового года, а также по результатам финансового года;

ф) о рассмотрении инвестиционной программы, в том числе изменений в нее;

х) об утверждении (рассмотрении) отчета об исполнении инвестиционной программы.

37) определение позиции Общества (представителей Общества) по следующим вопросам повесток дня заседаний советов директоров ДЗО (в том числе поручение принимать или не

принимать участие в голосовании по вопросам повестки дня, голосовать по проектам решений «за», «против» или «воздержался»):

а) об определении позиции представителей ДЗО по вопросам повесток дня общих собраний акционеров (участников) и заседаний советов директоров обществ дочерних и зависимых по отношению к ДЗО, касающимся совершения (одобрения) сделок (включая несколько взаимосвязанных сделок), связанных с приобретением, отчуждением или возможностью отчуждения имущества, составляющего основные средства, нематериальные активы, объекты незавершенного строительства, целью использования которых является производство, передача, диспетчирование, распределение электрической и тепловой энергии, в случаях (размерах), определяемых порядком взаимодействия Общества с организациями в которых участвует Общество, утверждаемым Советом директоров Общества;

б) об определении позиции представителей ДЗО по вопросам повесток дня общих собраний акционеров (участников) и заседаний советов директоров обществ дочерних и зависимых по отношению к ДЗО, осуществляющих производство, передачу, диспетчирование, распределение и сбыт электрической и тепловой энергии, о реорганизации, ликвидации, увеличении уставного капитала таких обществ путем увеличения номинальной стоимости акций или путем размещения дополнительных акций, размещении ценных бумаг, конвертируемых в обыкновенные акции;

38) предварительное одобрение решений о совершении Обществом:

а) сделок, предметом которых являются внеоборотные активы Общества в размере свыше 10 процентов балансовой стоимости этих активов Общества по данным бухгалтерской отчетности на последнюю отчетную дату;

б) сделок (включая несколько взаимосвязанных сделок), связанных с приобретением, отчуждением или возможностью отчуждения имущества, составляющего основные средства, нематериальные активы, объекты незавершенного строительства, целью использования которых является производство, передача, диспетчирование, распределение электрической и тепловой энергии в случаях (размерах), определяемых отдельными решениями Совета директоров Общества;

в) сделок (включая несколько взаимосвязанных сделок), связанных с приобретением, отчуждением или возможностью отчуждения имущества, составляющего основные средства, нематериальные активы, объекты незавершенного строительства, целью использования которых не является производство, передача, диспетчирование, распределение электрической и тепловой энергии в случаях (размерах), определяемых отдельными решениями Совета директоров Общества.

39) выдвижение Обществом кандидатур для избрания на должность единоличного исполнительного органа, в иные органы управления, органы контроля, а также кандидатуры аудитора организаций, в которых участвует Общество, осуществляющих производство, передачу, диспетчирование, распределение и сбыт электрической и тепловой энергии, а также ремонтные и сервисные виды деятельности;

40) определение направлений обеспечения страховой защиты Общества, в том числе утверждение Страховщика Общества;

41) утверждение организационной структуры исполнительного аппарата Общества и внесение изменений в нее;

42) утверждение положения о материальном стимулировании Генерального директора, положения о материальном стимулировании высших менеджеров Общества; утверждение перечня высших менеджеров;

43) согласование кандидатур на отдельные должности исполнительного аппарата Общества, определяемые Советом директоров Общества;

44) предварительное одобрение коллективного договора, соглашений, заключаемых Обществом в рамках регулирования социально-трудовых отношений, а также утверждение документов по негосударственному пенсионному обеспечению работников Общества;

45) создание комитетов Совета директоров Общества, избрание членов Комитетов Совета директоров Общества и досрочное прекращение их полномочий, избрание и досрочное прекращение полномочий председателей Комитетов Совета директоров Общества;

46) утверждение кандидатуры независимого оценщика (оценщиков) для определения стоимости акций, имущества и иных активов Общества в случаях, предусмотренных Федеральным законом «Об акционерных обществах», настоящим Уставом, а также отдельными решениями Совета директоров Общества;

47) утверждение кандидатуры финансового консультанта, привлекаемого в соответствии с Федеральным законом «О рынке ценных бумаг», а также кандидатур организаторов выпуска ценных бумаг и консультантов по сделкам, непосредственно связанным с привлечением средств в форме публичных заимствований;

48) предварительное одобрение сделок, которые могут повлечь возникновение обязательств,

выраженных в иностранной валюте (либо обязательств, величина которых привязывается к иностранной валюте), в случаях и размерах, определяемых отдельными решениями Совета директоров Общества, а также, если указанные случаи (размеры) Советом директоров Общества не определены;

49) определение закупочной политики в Обществе, в том числе утверждение Положения о порядке проведения регламентированных закупок товаров, работ, услуг, утверждение руководителя Центрального закупочного органа Общества и его членов, а также утверждение годовой комплексной программы закупок и принятие иных решений в соответствии с утвержденными в Обществе документами, регламентирующими закупочную деятельность Общества;

50) принятие решения о выдвижении Генерального директора Общества для представления к государственным наградам;

51) утверждение целевых значений (скорректированных значений) ключевых показателей эффективности (КПЭ) Общества и отчетов об их выполнении;

52) определение политики Общества направленной на повышение надежности распределительного комплекса электрических сетей и иных объектов электросетевого хозяйства, в том числе утверждение стратегических программ Общества по повышению надежности электросетевого комплекса, развития электросетевого комплекса и его безопасности;

53) определение жилищной политики Общества в части предоставления работникам общества корпоративной поддержки в улучшении жилищных условий в виде субсидии, компенсации затрат, беспроцентных займов и принятия решения о предоставлении Обществом указанной поддержки в случаях, когда порядок ее предоставления не определен жилищной политикой Общества;

54) иные вопросы, отнесенные к компетенции Совета директоров Федеральным законом «Об акционерных обществах» и настоящим Уставом.

Вопросы, отнесенные к компетенции Совета директоров Общества, не могут быть переданы на решение Генеральному директору и Правлению Общества.

Компетенция Правления предусмотрена статьей 22 Устава. К компетенции Правления Общества относятся следующие вопросы:

1) разработка и предоставление на рассмотрение Совета директоров стратегии развития Общества;

2) подготовка годового (квартального) бизнес-плана, включая инвестиционную программу и отчета об итогах их выполнения, а также утверждение (корректировка) движения потоков наличности (бюджета) Общества;

3) подготовка годового отчета о финансово-хозяйственной деятельности Общества, о выполнении Правлением решений Общего собрания акционеров и Совета директоров Общества;

4) рассмотрение отчетов заместителей Генерального директора Общества, руководителей обособленных структурных подразделений Общества о результатах выполнения утвержденных планов, программ, указаний, рассмотрение отчетов, документов и иной информации о деятельности Общества и его дочерних и зависимых обществ;

5) принятие решений по вопросам, отнесенным к компетенции высших органов управления хозяйственных обществ, 100 (Сто) процентов уставного капитала которых принадлежит Обществу (с учетом подпунктов 36, 37 пункта 15.1. статьи 15 Устава Эмитента);

6) подготовка и вынесение на рассмотрение Совета директоров отчетов о финансово-хозяйственной деятельности хозяйственных обществ, 100 (Сто) процентов уставного капитала которых принадлежит Обществу;

7) принятие решений о заключении сделок, предметом которых является имущество, работы и услуги, стоимость которых составляет от 1 до 25 процентов балансовой стоимости активов Общества, определяемой на дату принятия решения о заключении сделки (за исключением случаев, предусмотренных подпунктом 38 пункта 15.1 Устава Эмитента);

8) решение иных вопросов руководства текущей деятельностью Общества в соответствии с решениями Общего собрания акционеров, Совета директоров Общества, а также вопросов, представленных на рассмотрение Правления Генеральным директором Общества.

Компетенция Генерального директора предусмотрена статьей 23 Устава:

К компетенции Генерального директора Общества относятся все вопросы руководства текущей деятельностью Общества, за исключением вопросов, отнесенных к компетенции Общего собрания акционеров, Совета директоров и Правления Общества. Генеральный директор Общества без доверенности действует от имени Общества, в том числе, с учетом ограничений, предусмотренных законодательством Российской Федерации, Уставом Эмитента и решениями Совета директоров Общества:

- 1) обеспечивает выполнение планов деятельности Общества, необходимых для решения его задач;
- 2) организует ведение бухгалтерского учета и отчетности в Обществе;
- 3) распоряжается имуществом Общества, совершает сделки от имени Общества, выдает доверенности, открывает в банках, иных кредитных организациях (а также в предусмотренных законом случаях – в организациях – профессиональных участниках рынка ценных бумаг) расчетные и иные счета Общества;
- 4) издает приказы, утверждает (принимает) инструкции, локальные нормативные акты и иные внутренние документы Общества по вопросам его компетенции, дает указания, обязательные для исполнения всеми работниками Общества;
- 5) утверждает Положение о филиалах и представительствах Общества;
- 6) в соответствии с организационной структурой исполнительного аппарата общества утверждает штатное расписание и должностные оклады работников Общества;
- 7) осуществляет в отношении работников Общества права и обязанности работодателя, предусмотренные трудовым законодательством;
- 8) осуществляет функции Председателя Правления Общества;
- 9) распределяет обязанности между заместителями Генерального директора;
- 10) представляет на рассмотрение Совета директоров отчеты о финансово-хозяйственной деятельности дочерних и зависимых обществ, акциями (долями) которых владеет Общество, а также информацию о других организациях, в которых участвует Общество, кроме случаев, предусмотренных подпунктом б) пункта 22.2 статьи 22 Устава;
- 11) не позднее, чем за 45 (Сорок пять) дней до даты проведения годового Общего собрания акционеров Общества представляет на рассмотрение Совету директоров Общества годовой отчет, годовую бухгалтерскую отчетность, отчет о прибылях и убытках Общества (счета прибылей и убытков Общества), распределение прибыли и убытков Общества;
- 12) решает иные вопросы текущей деятельности Общества, за исключением вопросов, отнесенных к компетенции Общего собрания акционеров, Совета директоров и Правления Общества.

Эмитентом утвержден (принят) кодекс корпоративного управления либо иной аналогичный документ

Сведения о кодексе корпоративного управления либо аналогичном документе:

Решением Совета директоров ОАО "МРСК Урала" 15.03.2013 г. (протокол СД № 122 от 25.03.2013) утвержден Кодекс корпоративного управления в новой редакции.

За последний отчетный период вносились изменения в устав эмитента, а также во внутренние документы, регулирующие деятельность его органов управления

Сведения о внесенных за последний отчетный период изменениях в устав эмитента, а также во внутренние документы, регулирующие деятельность его органов управления:

На годовом общем собрании акционеров, состоявшемся 31.05.2018 утверждены Положение о Совете директоров и Положение о Правлении в новой редакции. Все внутренние документы, регулирующие деятельность органов эмитента размещены на сайте <http://www.mrsk-ural.ru/company/documents/>

## 5.2. Информация о лицах, входящих в состав органов управления эмитента

### 5.2.1. Состав совета директоров (наблюдательного совета) эмитента

ФИО: Гончаров Юрий Владимирович  
(председатель)

Год рождения: 1977

Образование: Высшее, В 2000 году окончил Московский государственный горный университет по специальности "менеджмент"

Все должности, занимаемые данным лицом в эмитенте и других организациях за последние 5 лет и в настоящее время в хронологическом порядке, в том числе по совместительству

Период		Наименование организации	Должность
с	по		
2018	н/в	ПАО "Россети"	Главный советник

2013	2018	ПАО "Россети"	Заместитель генерального директора по корпоративному управлению
2014	н/в	ОАО "МРСК Урала"	Член Совета директоров
2017	н/в	ПАО «МРСК Сибири»	Член Совета директоров

*Доли участия в уставном капитале эмитента/обыкновенных акций не имеет*

Количество акций эмитента каждой категории (типа), которые могут быть приобретены лицом в результате осуществления прав по принадлежащим ему опционам эмитента: *эмитент не выпускал опционов*

Сведения об участии в работе комитетов совета директоров

*Член совета директоров (наблюдательного совета) не участвует в работе комитетов совета директоров (наблюдательного совета)*

Доли участия лица в уставном капитале дочерних и зависимых обществ эмитента, а для тех дочерних и зависимых обществ эмитента, которые являются акционерными обществами, - также доля принадлежащих такому лицу обыкновенных акций дочернего или зависимого общества эмитента и количество акций дочернего или зависимого общества эмитента каждой категории (типа), которые могут быть приобретены таким лицом в результате осуществления прав по принадлежащим ему опционам дочернего или зависимого общества эмитента

*Лицо указанных долей не имеет. Опционов, в результате осуществления прав по которым могут быть приобретены акции дочернего или зависимого общества эмитента, лицо не имеет*

Сведения о характере любых родственных связей с иными лицами, входящими в состав органов управления эмитента и/или органов контроля за финансово-хозяйственной деятельностью эмитента:

*Указанных родственных связей нет*

Сведения о привлечении такого лица к административной ответственности за правонарушения в области финансов, налогов и сборов, рынка ценных бумаг или уголовной ответственности (наличия судимости) за преступления в сфере экономики или за преступления против государственной власти:

*Лицо к указанным видам ответственности не привлекалось*

Сведения о занятии таким лицом должностей в органах управления коммерческих организаций в период, когда в отношении указанных организаций было возбуждено дело о банкротстве и/или введена одна из процедур банкротства, предусмотренных законодательством Российской Федерации о несостоятельности (банкротстве):

*Лицо указанных должностей не занимало*

ФИО: **Акопян Дмитрий Борисович**

Год рождения: **1967**

Образование: **Высшее. В 1993 году окончил Краснодарский ордена трудового Красного знамени Политехнический институт, специальность - промышленное и гражданское строительство, квалификация - инженер-строитель. В 2007 году окончил Кубанский институт международного предпринимательства и менеджмента, специальность - финансы и кредит, квалификация - экономист.**

Все должности, занимаемые данным лицом в эмитенте и других организациях за последние 5 лет и в настоящее время в хронологическом порядке, в том числе по совместительству

Период		Наименование организации	Должность
с	по		
2018	н/в	ПАО "МРСК Юга"	Заместитель генерального директора - директор филиала "Ростовэнерго"
2016	2018	ПАО "Россети"	Директор департамента

			инвестиционной деятельности
2018	н/в	ОАО "МРСК Урала"	Член Совета директоров
2017	2018	ОАО "МРСК Урала"	Член Комитета по стратегии и развитию
2014	2016	ООО "Лидер"	Заместитель директора - главный инженер
2018	н/в	ПАО "МРСК Сибири"	Член Совета директоров
2017	н/в	ПАО "МРСК Северо-Запада"	Член Совета директоров
2017	н/в	ПАО "МРСК Северного Кавказа"	Член Совета директоров

*Доли участия в уставном капитале эмитента/обыкновенных акций не имеет*

Количество акций эмитента каждой категории (типа), которые могут быть приобретены лицом в результате осуществления прав по принадлежащим ему опционам эмитента: *эмитент не выпускал опционов*

Сведения об участии в работе комитетов совета директоров

*Член совета директоров (наблюдательного совета) не участвует в работе комитетов совета директоров (наблюдательного совета)*

Доли участия лица в уставном капитале дочерних и зависимых обществ эмитента, а для тех дочерних и зависимых обществ эмитента, которые являются акционерными обществами, - также доля принадлежащих такому лицу обыкновенных акций дочернего или зависимого общества эмитента и количество акций дочернего или зависимого общества эмитента каждой категории (типа), которые могут быть приобретены таким лицом в результате осуществления прав по принадлежащим ему опционам дочернего или зависимого общества эмитента

*Лицо указанных долей не имеет. Опционов, в результате осуществления прав по которым могут быть приобретены акции дочернего или зависимого общества эмитента, лицо не имеет*

Сведения о характере любых родственных связей с иными лицами, входящими в состав органов управления эмитента и/или органов контроля за финансово-хозяйственной деятельностью эмитента:

*Указанных родственных связей нет*

Сведения о привлечении такого лица к административной ответственности за правонарушения в области финансов, налогов и сборов, рынка ценных бумаг или уголовной ответственности (наличия судимости) за преступления в сфере экономики или за преступления против государственной власти:

*Лицо к указанным видам ответственности не привлекалось*

Сведения о занятии таким лицом должностей в органах управления коммерческих организаций в период, когда в отношении указанных организаций было возбуждено дело о банкротстве и/или введена одна из процедур банкротства, предусмотренных законодательством Российской Федерации о несостоятельности (банкротстве):

*Лицо указанных должностей не занимало*

**ФИО: Дмитрик Роман Августович**

**Независимый член совета директоров**

Год рождения: 1971

Образование: *Высшее. Пермский Государственный Технический Университет, факультет - электропривод и автоматизация технологических комплексов (2000 г.); факультет - менеджмента (2002 г.). Пермский Государственный Университет, факультет - финансовый менеджмент (2005 г.)*

Все должности, занимаемые данным лицом в эмитенте и других организациях за последние 5 лет и в настоящее время в хронологическом порядке, в том числе по совместительству

Период		Наименование организации	Должность
с	по		
2016	н/в	ОАО "МРСК Урала"	Член Совета директоров
2013	2018	ООО "Региональная распределительная сетевая компания"	Генеральный директор
2017	2018	ООО "Интерспецинвест-М"	Генеральный директор
2017	н/в	ООО Энергосетьинвестхолдинг"	Генеральный директор

*Доли участия в уставном капитале эмитента/обыкновенных акций не имеет*

Количество акций эмитента каждой категории (типа), которые могут быть приобретены лицом в результате осуществления прав по принадлежащим ему опционам эмитента: *эмитент не выпускал опционов*

Сведения об участии в работе комитетов совета директоров

Наименование комитета	Председатель
Комитет по аудиту	Нет
Комитет по стратегии и развитию	Нет
Комитет по надежности	Нет

Доли участия лица в уставном капитале дочерних и зависимых обществ эмитента, а для тех дочерних и зависимых обществ эмитента, которые являются акционерными обществами, - также доля принадлежащих такому лицу обыкновенных акций дочернего или зависимого общества эмитента и количество акций дочернего или зависимого общества эмитента каждой категории (типа), которые могут быть приобретены таким лицом в результате осуществления прав по принадлежащим ему опционам дочернего или зависимого общества эмитента

*Лицо указанных долей не имеет. Опционов, в результате осуществления прав по которым могут быть приобретены акции дочернего или зависимого общества эмитента, лицо не имеет*

Сведения о характере любых родственных связей с иными лицами, входящими в состав органов управления эмитента и/или органов контроля за финансово-хозяйственной деятельностью эмитента:

*Указанных родственных связей нет*

Сведения о привлечении такого лица к административной ответственности за правонарушения в области финансов, налогов и сборов, рынка ценных бумаг или уголовной ответственности (наличия судимости) за преступления в сфере экономики или за преступления против государственной власти:

*Лицо к указанным видам ответственности не привлекалось*

Сведения о занятии таким лицом должностей в органах управления коммерческих организаций в период, когда в отношении указанных организаций было возбуждено дело о банкротстве и/или введена одна из процедур банкротства, предусмотренных законодательством Российской Федерации о несостоятельности (банкротстве):

*Лицо указанных должностей не занимало*

ФИО: *Дрегваль Сергей Георгиевич*

Год рождения: *1971*

Образование: *Высшее. В 1996 году закончил Киевский международный университет гражданской авиации, в 2005 году закончил Тюменский государственный нефтегазовый университет*

Все должности, занимаемые данным лицом в эмитенте и других организациях за последние 5 лет и в настоящее время в хронологическом порядке, в том числе по совместительству

Период		Наименование организации	Должность
с	по		
2014	н/в	ОАО "МРСК Урала"	Генеральный директор, Председатель Правления
2015	н/в	ОАО "МРСК Урала"	Член Совета директоров
2015	н/в	АО "Екатеринбургская электросетевая компания"	Член Совета директоров
2016	н/в	АО "Екатеринбургэнергосбыт"	Член Совета директоров
2013	2014	ОАО "Оборонэнергосбыт"	Генеральный директор

Доля участия лица в уставном капитале эмитента, %: **0.011438**

Доля принадлежащих лицу обыкновенных акций эмитента, %: **0.011438**

Количество акций эмитента каждой категории (типа), которые могут быть приобретены лицом в результате осуществления прав по принадлежащим ему опционам эмитента: **эмитент не выпускал опционов**

Сведения об участии в работе комитетов совета директоров

**Член совета директоров (наблюдательного совета) не участвует в работе комитетов совета директоров (наблюдательного совета)**

Доли участия лица в уставном капитале дочерних и зависимых обществ эмитента, а для тех дочерних и зависимых обществ эмитента, которые являются акционерными обществами, - также доля принадлежащих такому лицу обыкновенных акций дочернего или зависимого общества эмитента и количество акций дочернего или зависимого общества эмитента каждой категории (типа), которые могут быть приобретены таким лицом в результате осуществления прав по принадлежащим ему опционам дочернего или зависимого общества эмитента

**Лицо указанных долей не имеет. Опционов, в результате осуществления прав по которым могут быть приобретены акции дочернего или зависимого общества эмитента, лицо не имеет**

Сведения о характере любых родственных связей с иными лицами, входящими в состав органов управления эмитента и/или органов контроля за финансово-хозяйственной деятельностью эмитента:

**Указанных родственных связей нет**

Сведения о привлечении такого лица к административной ответственности за правонарушения в области финансов, налогов и сборов, рынка ценных бумаг или уголовной ответственности (наличии судимости) за преступления в сфере экономики или за преступления против государственной власти:

**Лицо к указанным видам ответственности не привлекалось**

Сведения о занятии таким лицом должностей в органах управления коммерческих организаций в период, когда в отношении указанных организаций было возбуждено дело о банкротстве и/или введена одна из процедур банкротства, предусмотренных законодательством Российской Федерации о несостоятельности (банкротстве):

**Лицо указанных должностей не занимало**

ФИО: **Зафесов Юрий Казбекович**

Год рождения: **1975**

Образование:

**Высшее. В 2006 году окончил Российскую академию государственной службы при Президенте РФ, квалификация - экономист. В 1999 году окончил МГУ им. М.Ю. Ломоносова, квалификация - менеджмент.**

Все должности, занимаемые данным лицом в эмитенте и других организациях за последние 5 лет и в настоящее время в хронологическом порядке, в том числе по совместительству

Период		Наименование организации	Должность
с	по		
2013	н/в	ПАО "Россети"	Директор департамента закупочной деятельности
2009	н/в	АО "Энергостройснабкомплект ЕЭС"	Генеральный директор (по совместительству)
2010	н/в	АО "Энергостройснабкомплект ЕЭС"	Член Совета директоров
2017	н/в	АО "Тюменьэнерго"	Член Совета директоров
2017	н/в	ПАО "МРСК Волги"	Член Комитета по стратегии и развитию
2018	н/в	ПАО "МРСК Центра и Приволжья"	Член Совета директоров
2014	2016	ПАО "Ленэнерго"	Член Совета директоров

*Доли участия в уставном капитале эмитента/обыкновенных акций не имеет*

Количество акций эмитента каждой категории (типа), которые могут быть приобретены лицом в результате осуществления прав по принадлежащим ему опционам эмитента: *эмитент не выпускал опционов*

Сведения об участии в работе комитетов совета директоров

Наименование комитета	Председатель
Комитет по аудиту	Нет

Доли участия лица в уставном капитале дочерних и зависимых обществ эмитента, а для тех дочерних и зависимых обществ эмитента, которые являются акционерными обществами, - также доля принадлежащих такому лицу обыкновенных акций дочернего или зависимого общества эмитента и количество акций дочернего или зависимого общества эмитента каждой категории (типа), которые могут быть приобретены таким лицом в результате осуществления прав по принадлежащим ему опционам дочернего или зависимого общества эмитента

*Лицо указанных долей не имеет. Опционов, в результате осуществления прав по которым могут быть приобретены акции дочернего или зависимого общества эмитента, лицо не имеет*

Сведения о характере любых родственных связей с иными лицами, входящими в состав органов управления эмитента и/или органов контроля за финансово-хозяйственной деятельностью эмитента:

*Указанных родственных связей нет*

Сведения о привлечении такого лица к административной ответственности за правонарушения в области финансов, налогов и сборов, рынка ценных бумаг или уголовной ответственности (наличия судимости) за преступления в сфере экономики или за преступления против государственной власти:

Сведения о занятии таким лицом должностей в органах управления коммерческих организаций в период, когда в отношении указанных организаций было возбуждено дело о банкротстве и/или введена одна из процедур банкротства, предусмотренных законодательством Российской Федерации о несостоятельности (банкротстве):

*Лицо указанных должностей не занимало*

ФИО: *Мироманов Сергей Иванович*

Год рождения: *1973*

Образование: *Высшее. В 1996 г. окончил Московский энергетический институт, специальность - электроснабжение, квалификация - инженер-электрик.*

Все должности, занимаемые данным лицом в эмитенте и других организациях за последние 5 лет и в настоящее время в хронологическом порядке, в том числе по совместительству

Период		Наименование организации	Должность
с	по		
2013	н/в	ПАО "Россети"	Начальник Управления консолидации электросетевых активов Департамента перспективного развития сети и технологического присоединения
2018	н/в	ОАО "МРСК Урала"	Член Совета директоров
2018	н/в	ПАО "МРСК Сибири"	Член Совета директоров

*Доли участия в уставном капитале эмитента/обыкновенных акций не имеет*

Количество акций эмитента каждой категории (типа), которые могут быть приобретены лицом в результате осуществления прав по принадлежащим ему опционам эмитента: *эмитент не выпускал опционов*

Сведения об участии в работе комитетов совета директоров

Наименование комитета	Председатель
Комитет по аудиту	Нет

Доли участия лица в уставном капитале дочерних и зависимых обществ эмитента, а для тех дочерних и зависимых обществ эмитента, которые являются акционерными обществами, - также доля принадлежащих такому лицу обыкновенных акций дочернего или зависимого общества эмитента и количество акций дочернего или зависимого общества эмитента каждой категории (типа), которые могут быть приобретены таким лицом в результате осуществления прав по принадлежащим ему опционам дочернего или зависимого общества эмитента

*Лицо указанных долей не имеет. Опционов, в результате осуществления прав по которым могут быть приобретены акции дочернего или зависимого общества эмитента, лицо не имеет*

Сведения о характере любых родственных связей с иными лицами, входящими в состав органов управления эмитента и/или органов контроля за финансово-хозяйственной деятельностью эмитента:

*Указанных родственных связей нет*

Сведения о привлечении такого лица к административной ответственности за правонарушения в области финансов, налогов и сборов, рынка ценных бумаг или уголовной ответственности (наличия судимости) за преступления в сфере экономики или за преступления против государственной власти:

*Лицо к указанным видам ответственности не привлекалось*

Сведения о занятии таким лицом должностей в органах управления коммерческих организаций в период, когда в отношении указанных организаций было возбуждено дело о банкротстве и/или введена одна из процедур банкротства, предусмотренных законодательством Российской Федерации о несостоятельности (банкротстве):

*Лицо указанных должностей не занимало*

ФИО: *Оже Наталья Александровна*

Год рождения: 1974

Образование:

**Высшее. В 1997 году окончила Московский государственный университет им. М.Ю.Ломоносова, юридический факультет, квалификация - юрист.**

Все должности, занимаемые данным лицом в эмитенте и других организациях за последние 5 лет и в настоящее время в хронологическом порядке, в том числе по совместительству

Период		Наименование организации	Должность
с	по		
2015	н/в	АО "Газэкс"	Заместитель генерального директора по правовым и корпоративным вопросам
2015	н/в	АО "Уральские газовые сети"	Заместитель генерального директора по правовым и корпоративным вопросам
2015	н/в	ПАО "Екатеринбурггаз"	Заместитель генерального директора по правовым и корпоративным вопросам
2012	2015	ЗАО "Группа компаний "РЕНОВА"	Руководитель проектов
2013	н/в	ОАО "МРСК Урала"	Член Совета директоров
2012	2016	ПАО "Екатеринбурггаз"	Член Совета директоров
2012	2016	ООО "Газекс-Менеджмент"	Член Совета директоров
2012	2016	ЗАО "ГАЗЭКС"	Член Совета директоров
2013	2014	ОАО "Уральские газовые сети"	Член Совета директоров
2013	2014	ОАО "СГ-Инвест"	Член Совета директоров
2013	2016	ОАО "Первоуральскгаз"	Член Совета директоров
2013	2016	ЗАО "Газмонтаж"	Член Совета директоров
2014	2016	АО "Иркутскоблгаз"	Член Совета директоров

*Доли участия в уставном капитале эмитента/обыкновенных акций не имеет*

Количество акций эмитента каждой категории (типа), которые могут быть приобретены лицом в результате осуществления прав по принадлежащим ему опционам эмитента: **эмитент не выпускал опционов**

Сведения об участии в работе комитетов совета директоров

Наименование комитета	Председатель
Комитет по кадрам и вознаграждениям	Нет
Комитет по стратегии и развитию	Нет
Комитет по технологическому присоединению к электрическим сетям	Нет

Доли участия лица в уставном капитале дочерних и зависимых обществ эмитента, а для тех дочерних и зависимых обществ эмитента, которые являются акционерными обществами, - также доля принадлежащих такому лицу обыкновенных акций дочернего или зависимого общества эмитента и количество акций дочернего или зависимого общества эмитента каждой категории (типа), которые могут быть приобретены таким лицом в результате осуществления прав по принадлежащим ему опционам дочернего или зависимого общества эмитента

**Лицо указанных долей не имеет. Опционов, в результате осуществления прав по которым могут быть приобретены акции дочернего или зависимого общества эмитента, лицо не имеет**

Сведения о характере любых родственных связей с иными лицами, входящими в состав органов управления эмитента и/или органов контроля за финансово-хозяйственной деятельностью эмитента:

***Указанных родственных связей нет***

Сведения о привлечении такого лица к административной ответственности за правонарушения в области финансов, налогов и сборов, рынка ценных бумаг или уголовной ответственности (наличии судимости) за преступления в сфере экономики или за преступления против государственной власти:

***Лицо к указанным видам ответственности не привлекалось***

Сведения о занятии таким лицом должностей в органах управления коммерческих организаций в период, когда в отношении указанных организаций было возбуждено дело о банкротстве и/или введена одна из процедур банкротства, предусмотренных законодательством Российской Федерации о несостоятельности (банкротстве):

***Лицо указанных должностей не занимало***

ФИО: *Романовская Лариса Анатольевна*

Год рождения: *1972*

Образование:

***Высшее. В 1995 г. окончила Самарскую государственную экономическую академию, специальность - экономист.***

Все должности, занимаемые данным лицом в эмитенте и других организациях за последние 5 лет и в настоящее время в хронологическом порядке, в том числе по совместительству

Период		Наименование организации	Должность
с	по		
2017	н/в	ПАО "Россети"	Главный советник
2018	н/в	ОАО "МРСК Урала"	Член Совета директоров
2018	н/в	ПАО "МОЭСК"	Член Совета директоров
2018	н/в	ПАО "МРСК Центра"	Член Совета директоров
2018	н/в	ПАО "МРСК Центра и Приволжья"	Член Совета директоров

***Доли участия в уставном капитале эмитента/обыкновенных акций не имеет***

Количество акций эмитента каждой категории (типа), которые могут быть приобретены лицом в результате осуществления прав по принадлежащим ему опционам эмитента: ***эмитент не выпускал опционов***

Сведения об участии в работе комитетов совета директоров

Наименование комитета	Председатель
Комитет по кадрам и вознаграждениям	Да

Доли участия лица в уставном капитале дочерних и зависимых обществ эмитента, а для тех дочерних и зависимых обществ эмитента, которые являются акционерными обществами, - также доля принадлежащих такому лицу обыкновенных акций дочернего или зависимого общества эмитента и количество акций дочернего или зависимого общества эмитента каждой категории (типа), которые могут быть приобретены таким лицом в результате осуществления прав по принадлежащим ему опционам дочернего или зависимого общества эмитента

***Лицо указанных долей не имеет. Опционов, в результате осуществления прав по которым могут быть приобретены акции дочернего или зависимого общества эмитента, лицо не имеет***

Сведения о характере любых родственных связей с иными лицами, входящими в состав органов управления эмитента и/или органов контроля за финансово-хозяйственной деятельностью эмитента:

***Указанных родственных связей нет***

Сведения о привлечении такого лица к административной ответственности за правонарушения в области финансов, налогов и сборов, рынка ценных бумаг или уголовной ответственности (наличии судимости) за преступления в сфере экономики или за преступления против государственной власти:

***Лицо к указанным видам ответственности не привлекалось***

Сведения о занятии таким лицом должностей в органах управления коммерческих организаций в период, когда в отношении указанных организаций было возбуждено дело о банкротстве и/или введена одна из процедур банкротства, предусмотренных законодательством Российской Федерации о несостоятельности (банкротстве):

***Лицо указанных должностей не занимало***

ФИО: ***Серов Алексей Юрьевич***

Год рождения: ***1979***

Образование:

***Высшее. В 2001 году закончил Московский государственный университет им М.Ю. Ломоносова по специальности "прикладная математика". В 2009 году закончил Российскую экономическую школу, квалификация "магистр финансов".***

Все должности, занимаемые данным лицом в эмитенте и других организациях за последние 5 лет и в настоящее время в хронологическом порядке, в том числе по совместительству

Период		Наименование организации	Должность
с	по		
2013	2019	ПАО "Россети"	Директор департамента финансов
2017	н/в	ОАО "МРСК Урала"	Член Совета директоров
2018	н/в	ПАО "МРСК Северного Кавказа"	Член Совета директоров
2015	2018	АО "Ингушэнерго"	Член Совета директоров
2016	2017	ПАО "Кубаньэнерго"	Член Совета директоров
2016	2017	АО "НИЦ ЕЭС"	Член Совета директоров
2016	2017	ПАО "ТРК"	Член Совета директоров

***Доли участия в уставном капитале эмитента/обыкновенных акций не имеет***

Количество акций эмитента каждой категории (типа), которые могут быть приобретены лицом в результате осуществления прав по принадлежащим ему опционам эмитента: ***эмитент не выпускал опционов***

Сведения об участии в работе комитетов совета директоров

Наименование комитета	Председатель
Комитет по аудиту	Нет
Комитет по кадрам и вознаграждениям	Нет

Доли участия лица в уставном капитале дочерних и зависимых обществ эмитента, а для тех дочерних и зависимых обществ эмитента, которые являются акционерными обществами, - также доля

принадлежащих такому лицу обыкновенных акций дочернего или зависимого общества эмитента и количество акций дочернего или зависимого общества эмитента каждой категории (типа), которые могут быть приобретены таким лицом в результате осуществления прав по принадлежащим ему опционам дочернего или зависимого общества эмитента

*Лицо указанных долей не имеет. Опционов, в результате осуществления прав по которым могут быть приобретены акции дочернего или зависимого общества эмитента, лицо не имеет*

Сведения о характере любых родственных связей с иными лицами, входящими в состав органов управления эмитента и/или органов контроля за финансово-хозяйственной деятельностью эмитента:

*Указанных родственных связей нет*

Сведения о привлечении такого лица к административной ответственности за правонарушения в области финансов, налогов и сборов, рынка ценных бумаг или уголовной ответственности (наличия судимости) за преступления в сфере экономики или за преступления против государственной власти:

*Лицо к указанным видам ответственности не привлекалось*

Сведения о занятии таким лицом должностей в органах управления коммерческих организаций в период, когда в отношении указанных организаций было возбуждено дело о банкротстве и/или введена одна из процедур банкротства, предусмотренных законодательством Российской Федерации о несостоятельности (банкротстве):

*Лицо указанных должностей не занимало*

ФИО: *Тесис Яков Савельевич*

Год рождения: *1974*

Образование:

*Высшее, В 1997 году закончил Московский государственный университет им. М.В.Ломоносова по специальности "правоведение"*

Все должности, занимаемые данным лицом в эмитенте и других организациях за последние 5 лет и в настоящее время в хронологическом порядке, в том числе по совместительству

Период		Наименование организации	Должность
с	по		
2016	н/в	ООО "Ренова Актив"	Директор по слияниям, поглощениям и проектной работе
2014	н/в	ОАО "МРСК Урала"	Член Совета директоров
2012	2016	ЗАО "Группа компаний "РЕНОВА"	Проектный директор

*Доли участия в уставном капитале эмитента/обыкновенных акций не имеет*

Количество акций эмитента каждой категории (типа), которые могут быть приобретены лицом в результате осуществления прав по принадлежащим ему опционам эмитента: *эмитент не выпускал опционов*

Сведения об участии в работе комитетов совета директоров

*Член совета директоров (наблюдательного совета) не участвует в работе комитетов совета директоров (наблюдательного совета)*

Доли участия лица в уставном капитале дочерних и зависимых обществ эмитента, а для тех дочерних и зависимых обществ эмитента, которые являются акционерными обществами, - также доля принадлежащих такому лицу обыкновенных акций дочернего или зависимого общества эмитента и количество акций дочернего или зависимого общества эмитента каждой категории (типа), которые могут быть приобретены таким лицом в результате осуществления прав по принадлежащим ему

опционам дочернего или зависимого общества эмитента

*Лицо указанных долей не имеет. Опционов, в результате осуществления прав по которым могут быть приобретены акции дочернего или зависимого общества эмитента, лицо не имеет*

Сведения о характере любых родственных связей с иными лицами, входящими в состав органов управления эмитента и/или органов контроля за финансово-хозяйственной деятельностью эмитента:

*Указанных родственных связей нет*

Сведения о привлечении такого лица к административной ответственности за правонарушения в области финансов, налогов и сборов, рынка ценных бумаг или уголовной ответственности (наличии судимости) за преступления в сфере экономики или за преступления против государственной власти:

*Лицо к указанным видам ответственности не привлекалось*

Сведения о занятии таким лицом должностей в органах управления коммерческих организаций в период, когда в отношении указанных организаций было возбуждено дело о банкротстве и/или введена одна из процедур банкротства, предусмотренных законодательством Российской Федерации о несостоятельности (банкротстве):

*Лицо указанных должностей не занимало*

ФИО: *Шевчук Александр Викторович*

*Независимый член совета директоров*

Год рождения: *1983*

Образование:

*Высшее. Финансовая Академия при Правительстве России, факультет - финансы и кредит, квалификация - экономист (2005 г.)*

Все должности, занимаемые данным лицом в эмитенте и других организациях за последние 5 лет и в настоящее время в хронологическом порядке, в том числе по совместительству

Период		Наименование организации	Должность
с	по		
2016	н/в	ОАО "МРСК Урала"	Член Совета директоров
2013	н/в	Ассоциация профессиональных инвесторов	Исполнительный директор
2018	н/в	ПАО "Детский мир"	Член Совета директоров
2015	н/в	ПАО "ОГК-2"	Член Совета директоров
2017	2017	ПАО "ТГК-1"	Член Совета директоров
2015	н/в	ПАО "МРСК Центра"	Член Совета директоров
2011	2014	ПАО "МРСК Центра"	Член Совета директоров
2014	н/в	ПАО "МРСК Центра и Приволжья"	Член Совета директоров
2013	2014	ОАО "УАЗ"	Член Совета директоров
2012	2016	ПАО "Мостотрест"	Член Совета директоров
2011	2017	ПАО "МРСК Юга"	Член Совета директоров
2016	н/в	ПАО "МРСК Северо-Запада"	Член Совета директоров

*Доли участия в уставном капитале эмитента/обыкновенных акций не имеет*

Количество акций эмитента каждой категории (типа), которые могут быть приобретены лицом в результате осуществления прав по принадлежащим ему опционам эмитента: *эмитент не выпускал опционов*

Сведения об участии в работе комитетов совета директоров

Наименование комитета	Председатель
Комитет по аудиту	Да
Комитет по стратегии и развитию	Нет

Доли участия лица в уставном капитале дочерних и зависимых обществ эмитента, а для тех дочерних и зависимых обществ эмитента, которые являются акционерными обществами, - также доля принадлежащих такому лицу обыкновенных акций дочернего или зависимого общества эмитента и количество акций дочернего или зависимого общества эмитента каждой категории (типа), которые могут быть приобретены таким лицом в результате осуществления прав по принадлежащим ему опционам дочернего или зависимого общества эмитента

*Лицо указанных долей не имеет. Опционов, в результате осуществления прав по которым могут быть приобретены акции дочернего или зависимого общества эмитента, лицо не имеет*

Сведения о характере любых родственных связей с иными лицами, входящими в состав органов управления эмитента и/или органов контроля за финансово-хозяйственной деятельностью эмитента:

*Указанных родственных связей нет*

Сведения о привлечении такого лица к административной ответственности за правонарушения в области финансов, налогов и сборов, рынка ценных бумаг или уголовной ответственности (наличии судимости) за преступления в сфере экономики или за преступления против государственной власти:

*Лицо к указанным видам ответственности не привлекалось*

Сведения о занятии таким лицом должностей в органах управления коммерческих организаций в период, когда в отношении указанных организаций было возбуждено дело о банкротстве и/или введена одна из процедур банкротства, предусмотренных законодательством Российской Федерации о несостоятельности (банкротстве):

*Лицо указанных должностей не занимало*

*Совет директоров эмитента избран на годовом общем собрании акционеров 31.05.2018 (протокол №12 от 31.05.2018)*

## 5.2.2. Информация о единоличном исполнительном органе эмитента

ФИО: *Дрегваль Сергей Георгиевич*

Год рождения: *1971*

Образование:

*Высшее. В 1996 году закончил Киевский международный университет гражданской авиации, в 2005 году закончил Тюменский государственный нефтегазовый университет*

Все должности, занимаемые данным лицом в эмитенте и других организациях за последние 5 лет и в настоящее время в хронологическом порядке, в том числе по совместительству

Период		Наименование организации	Должность
с	по		
2014	н/в	ОАО "МРСК Урала"	Генеральный директор, Председатель Правления
2015	н/в	ОАО "МРСК Урала"	Член Совета директоров
2015	н/в	АО "Екатеринбургская электросетевая компания"	Член Совета директоров
2016	н/в	АО "Екатеринбургэнергосбыт"	Член Совета директоров
2013	2014	ОАО "Оборонэнергосбыт"	Генеральный директор

Доля участия лица в уставном капитале эмитента, %: **0.011438**

Доля принадлежащих лицу обыкновенных акций эмитента, %: **0.011438**

Количество акций эмитента каждой категории (типа), которые могут быть приобретены лицом в результате осуществления прав по принадлежащим ему опционам эмитента: **эмитент не выпускал опционов**

Доли участия лица в уставном (складочном) капитале (паевом фонде) дочерних и зависимых обществ эмитента, а для тех дочерних и зависимых обществ эмитента, которые являются акционерными обществами, - также доля принадлежащих такому лицу обыкновенных акций дочернего или зависимого общества эмитента и количество акций дочернего или зависимого общества эмитента каждой категории (типа), которые могут быть приобретены таким лицом в результате осуществления прав по принадлежащим ему опционам дочернего или зависимого общества эмитента

**Лицо указанных долей не имеет. Опционов, в результате осуществления прав по которым могут быть приобретены акции дочернего или зависимого общества эмитента, лицо не имеет**

Сведения о характере любых родственных связей с иными лицами, входящими в состав органов управления эмитента и/или органов контроля за финансово-хозяйственной деятельностью эмитента:

**Указанных родственных связей нет**

Сведения о привлечении такого лица к административной ответственности за правонарушения в области финансов, налогов и сборов, рынка ценных бумаг или уголовной ответственности (наличия судимости) за преступления в сфере экономики или за преступления против государственной власти:

**Лицо к указанным видам ответственности не привлекалось**

Сведения о занятии таким лицом должностей в органах управления коммерческих организаций в период, когда в отношении указанных организаций было возбуждено дело о банкротстве и/или введена одна из процедур банкротства, предусмотренных законодательством Российской Федерации о несостоятельности (банкротстве):

**Лицо указанных должностей не занимало**

### 5.2.3. Состав коллегиального исполнительного органа эмитента

ФИО: **Дрезваль Сергей Георгиевич**

Год рождения: **1971**

Образование:

**Высшее. В 1996 году закончил Киевский международный университет гражданской авиации, в 2005 году закончил Тюменский государственный нефтегазовый университет**

Все должности, занимаемые данным лицом в эмитенте и других организациях за последние 5 лет и в настоящее время в хронологическом порядке, в том числе по совместительству

Период		Наименование организации	Должность
с	по		
2014	н/в	ОАО "МРСК Урала"	Генеральный директор, Председатель Правления
2015	н/в	ОАО "МРСК Урала"	Член Совета директоров
2015	н/в	АО "Екатеринбургская электросетевая компания"	Член Совета директоров
2016	н/в	АО "Екатеринбургэнергосбыт"	Член Совета директоров
2013	2014	ОАО "Оборонэнергосбыт"	Генеральный директор

Доля участия лица в уставном капитале эмитента, %: **0.011438**

Доля принадлежащих лицу обыкновенных акций эмитента, %: **0.011438**

Количество акций эмитента каждой категории (типа), которые могут быть приобретены лицом в результате осуществления прав по принадлежащим ему опционам эмитента: **эмитент не выпускал опционов**

Доли участия лица в уставном (складочном) капитале (паевом фонде) дочерних и зависимых обществ эмитента, а для тех дочерних и зависимых обществ эмитента, которые являются акционерными обществами, - также доля принадлежащих такому лицу обыкновенных акций дочернего или зависимого общества эмитента и количество акций дочернего или зависимого общества эмитента каждой категории (типа), которые могут быть приобретены таким лицом в результате осуществления прав по принадлежащим ему опционам дочернего или зависимого общества эмитента

**Лицо указанных долей не имеет. Опционов, в результате осуществления прав по которым могут быть приобретены акции дочернего или зависимого общества эмитента, лицо не имеет**

Сведения о характере любых родственных связей с иными лицами, входящими в состав органов управления эмитента и/или органов контроля за финансово-хозяйственной деятельностью эмитента:

**Указанных родственных связей нет**

Сведения о привлечении такого лица к административной ответственности за правонарушения в области финансов, налогов и сборов, рынка ценных бумаг или уголовной ответственности (наличия судимости) за преступления в сфере экономики или за преступления против государственной власти:

**Лицо к указанным видам ответственности не привлекалось**

Сведения о занятии таким лицом должностей в органах управления коммерческих организаций в период, когда в отношении указанных организаций было возбуждено дело о банкротстве и/или введена одна из процедур банкротства, предусмотренных законодательством Российской Федерации о несостоятельности (банкротстве):

**Лицо указанных должностей не занимало**

ФИО: **Болотин Владимир Анатольевич**

Год рождения: **1975**

Образование:

**Высшее. В 1997 году окончил Челябинский государственный технический университет по специальности "Автоматическое управление энергетическими системами", квалификация "инженер".**

Все должности, занимаемые данным лицом в эмитенте и других организациях за последние 5 лет и в настоящее время в хронологическом порядке, в том числе по совместительству

Период		Наименование организации	Должность
с	по		
2018	н/в	ОАО "МРСК Урала"	Первый заместитель генерального директора - главный инженер
2015	2017	ОАО "МРСК Урала" (филиал "Челябэнерго")	Заместитель директора филиала
2015	2015	ОАО "МРСК Урала"	Заместитель главного инженера по эксплуатации
2014	2015	ОАО "Томская распределительная компания"	Заместитель генерального директора по техническим вопросам - главный инженер
2008	2014	ОАО "МРСК Урала" (филиал "Челябэнерго")	Заместитель главного инженера по оперативно-технологическому

			у управлению
2018	н/в	Негосударственное частное образовательное учреждение Дополнительного профессионального образования "Учебный центр МРСК Урала"	Член Правления
2017	н/в	ОАО "МРСК Урала"	Член Правления
2018	н/в	АО "ЕЭСК"	Член Совета директоров
2018	н/в	ОАО "МРСК Урала"	Член Комитета по надежности при Совете директоров

***Доли участия в уставном капитале эмитента/обыкновенных акций не имеет***

Количество акций эмитента каждой категории (типа), которые могут быть приобретены лицом в результате осуществления прав по принадлежащим ему опционам эмитента: ***эмитент не выпускал опционов***

Доли участия лица в уставном (складочном) капитале (паевом фонде) дочерних и зависимых обществ эмитента, а для тех дочерних и зависимых обществ эмитента, которые являются акционерными обществами, - также доля принадлежащих такому лицу обыкновенных акций дочернего или зависимого общества эмитента и количество акций дочернего или зависимого общества эмитента каждой категории (типа), которые могут быть приобретены таким лицом в результате осуществления прав по принадлежащим ему опционам дочернего или зависимого общества эмитента

***Лицо указанных долей не имеет. Опционов, в результате осуществления прав по которым могут быть приобретены акции дочернего или зависимого общества эмитента, лицо не имеет***

Сведения о характере любых родственных связей с иными лицами, входящими в состав органов управления эмитента и/или органов контроля за финансово-хозяйственной деятельностью эмитента:

***Указанных родственных связей нет***

Сведения о привлечении такого лица к административной ответственности за правонарушения в области финансов, налогов и сборов, рынка ценных бумаг или уголовной ответственности (наличии судимости) за преступления в сфере экономики или за преступления против государственной власти:

***Лицо к указанным видам ответственности не привлекалось***

Сведения о занятии таким лицом должностей в органах управления коммерческих организаций в период, когда в отношении указанных организаций было возбуждено дело о банкротстве и/или введена одна из процедур банкротства, предусмотренных законодательством Российской Федерации о несостоятельности (банкротстве):

***Лицо указанных должностей не занимало***

ФИО: ***Кривяков Александр Михайлович***

Год рождения: ***1952***

Образование:

***Высшее. Окончил Уральский политехнический институт им. С.М. Кирова по специальности «Электрические станции».***

Все должности, занимаемые данным лицом в эмитенте и других организациях за последние 5 лет и в настоящее время в хронологическом порядке, в том числе по совместительству

Период		Наименование организации	Должность
с	по		
2016	н/в	ОАО "МРСК Урала"	Заместитель генерального директора

2014	2016	ОАО "МРСК Урала"	Заместитель генерального директора по безопасности
2015	н/в	Негосударственное частное образовательное учреждение Дополнительного профессионального образования "Учебный центр МРСК Урала"	Член Правления
2015	н/в	ОАО "МРСК Урала"	Член Правления
2015	2018	ООО "Уралэнерготранс"	Член Совета директоров

*Доли участия в уставном капитале эмитента/обыкновенных акций не имеет*

Количество акций эмитента каждой категории (типа), которые могут быть приобретены лицом в результате осуществления прав по принадлежащим ему опционам эмитента: *эмитент не выпускал опционов*

Доли участия лица в уставном (складочном) капитале (паевом фонде) дочерних и зависимых обществ эмитента, а для тех дочерних и зависимых обществ эмитента, которые являются акционерными обществами, - также доля принадлежащих такому лицу обыкновенных акций дочернего или зависимого общества эмитента и количество акций дочернего или зависимого общества эмитента каждой категории (типа), которые могут быть приобретены таким лицом в результате осуществления прав по принадлежащим ему опционам дочернего или зависимого общества эмитента

*Лицо указанных долей не имеет. Опционов, в результате осуществления прав по которым могут быть приобретены акции дочернего или зависимого общества эмитента, лицо не имеет*

Сведения о характере любых родственных связей с иными лицами, входящими в состав органов управления эмитента и/или органов контроля за финансово-хозяйственной деятельностью эмитента:

*Указанных родственных связей нет*

Сведения о привлечении такого лица к административной ответственности за правонарушения в области финансов, налогов и сборов, рынка ценных бумаг или уголовной ответственности (наличия судимости) за преступления в сфере экономики или за преступления против государственной власти:

*Лицо к указанным видам ответственности не привлекалось*

Сведения о занятии таким лицом должностей в органах управления коммерческих организаций в период, когда в отношении указанных организаций было возбуждено дело о банкротстве и/или введена одна из процедур банкротства, предусмотренных законодательством Российской Федерации о несостоятельности (банкротстве):

*Лицо указанных должностей не занимало*

ФИО: *Абросимова Ольга Михайловна*

Год рождения: *1953*

Образование:

*Высшее. В 1995 г. окончила Уральский государственный технический университет по специальности "экономист"*

Все должности, занимаемые данным лицом в эмитенте и других организациях за последние 5 лет и в настоящее время в хронологическом порядке, в том числе по совместительству

Период		Наименование организации	Должность
с	по		
2009	н/в	ОАО "МРСК Урала"	Главный бухгалтер
2009	н/в	ОАО "МРСК Урала"	Член Правления

Доля участия лица в уставном капитале эмитента, %: **0.000947**

Доля принадлежащих лицу обыкновенных акций эмитента, %: **0.000947**

Количество акций эмитента каждой категории (типа), которые могут быть приобретены лицом в результате осуществления прав по принадлежащим ему опционам эмитента: **эмитент не выпускал опционов**

Доли участия лица в уставном (складочном) капитале (паевом фонде) дочерних и зависимых обществ эмитента, а для тех дочерних и зависимых обществ эмитента, которые являются акционерными обществами, - также доля принадлежащих такому лицу обыкновенных акций дочернего или зависимого общества эмитента и количество акций дочернего или зависимого общества эмитента каждой категории (типа), которые могут быть приобретены таким лицом в результате осуществления прав по принадлежащим ему опционам дочернего или зависимого общества эмитента

**Лицо указанных долей не имеет. Опционов, в результате осуществления прав по которым могут быть приобретены акции дочернего или зависимого общества эмитента, лицо не имеет**

Сведения о характере любых родственных связей с иными лицами, входящими в состав органов управления эмитента и/или органов контроля за финансово-хозяйственной деятельностью эмитента:

**Указанных родственных связей нет**

Сведения о привлечении такого лица к административной ответственности за правонарушения в области финансов, налогов и сборов, рынка ценных бумаг или уголовной ответственности (наличии судимости) за преступления в сфере экономики или за преступления против государственной власти:

**Лицо к указанным видам ответственности не привлекалось**

Сведения о занятии таким лицом должностей в органах управления коммерческих организаций в период, когда в отношении указанных организаций было возбуждено дело о банкротстве и/или введена одна из процедур банкротства, предусмотренных законодательством Российской Федерации о несостоятельности (банкротстве):

**Лицо указанных должностей не занимало**

ФИО: **Щербакова Валентина Михайловна**

Год рождения: **1966**

Образование:

**Высшее. Окончила Новосибирский государственный университет по специальности "экономическая кибернетика", квалификация - экономист-математик.**

Все должности, занимаемые данным лицом в эмитенте и других организациях за последние 5 лет и в настоящее время в хронологическом порядке, в том числе по совместительству

Период		Наименование организации	Должность
с	по		
2015	н/в	ОАО "МРСК Урала"	Заместитель генерального директора по экономике и финансам
2008	2015	Филиал ПАО "МРСК Сибири" - "Алтайэнерго"	Начальник управления экономики и финансов, заместитель директора по экономике и финансам
2015	н/в	ОАО "МРСК Урала"	Член Правления
2015	н/в	ОАО "МРСК Урала"	Член Комитета по стратегии и развитию Совета директоров
2016	2018	ОАО "МРСК Урала"	Член Комитета по надежности при Совете

			директоров
2015	н/в	АО "Екатеринбургэнергосбыт"	Член Совета директоров

***Доли участия в уставном капитале эмитента/обыкновенных акций не имеет***

Количество акций эмитента каждой категории (типа), которые могут быть приобретены лицом в результате осуществления прав по принадлежащим ему опционам эмитента: ***эмитент не выпускал опционов***

Доли участия лица в уставном (складочном) капитале (паевом фонде) дочерних и зависимых обществ эмитента, а для тех дочерних и зависимых обществ эмитента, которые являются акционерными обществами, - также доля принадлежащих такому лицу обыкновенных акций дочернего или зависимого общества эмитента и количество акций дочернего или зависимого общества эмитента каждой категории (типа), которые могут быть приобретены таким лицом в результате осуществления прав по принадлежащим ему опционам дочернего или зависимого общества эмитента

***Лицо указанных долей не имеет. Опционов, в результате осуществления прав по которым могут быть приобретены акции дочернего или зависимого общества эмитента, лицо не имеет***

Сведения о характере любых родственных связей с иными лицами, входящими в состав органов управления эмитента и/или органов контроля за финансово-хозяйственной деятельностью эмитента:

***Указанных родственных связей нет***

Сведения о привлечении такого лица к административной ответственности за правонарушения в области финансов, налогов и сборов, рынка ценных бумаг или уголовной ответственности (наличия судимости) за преступления в сфере экономики или за преступления против государственной власти:

***Лицо к указанным видам ответственности не привлекалось***

Сведения о занятии таким лицом должностей в органах управления коммерческих организаций в период, когда в отношении указанных организаций было возбуждено дело о банкротстве и/или введена одна из процедур банкротства, предусмотренных законодательством Российской Федерации о несостоятельности (банкротстве):

***Лицо указанных должностей не занимало***

ФИО: ***Петрова Алла Александровна***

Год рождения: ***1976***

Образование:

***Высшее. В 1998 году окончила Алтайский государственный университет по специальности "Юриспруденция", квалификация - юрист.***

Все должности, занимаемые данным лицом в эмитенте и других организациях за последние 5 лет и в настоящее время в хронологическом порядке, в том числе по совместительству

Период		Наименование организации	Должность
с	по		
2015	н/в	ОАО "МРСК Урала"	Заместитель генерального директора по корпоративному управлению
2014	2014	ОАО "МРСК Урала"	Советник генерального директора
2007	2014	ОАО "Алтайэнергосбыт"	Заместитель начальника отдела, начальник отдела, начальник департамента, заместитель управляющего директора по правовым и корпоративным вопросам

2015	н/в	ОАО "МРСК Урала"	Член Правления
2015	н/в	АО "Екатеринбургская электросетевая компания"	Член Совета директоров
2015	н/в	АО "Екатеринбургэнергосбыт"	Член Совета директоров
2015	2018	ООО "Уралэнерготранс"	Член Совета директоров
2015	2016	ОАО "Энергосервисная компания Урала"	Член Совета директоров

***Доли участия в уставном капитале эмитента/обыкновенных акций не имеет***

Количество акций эмитента каждой категории (типа), которые могут быть приобретены лицом в результате осуществления прав по принадлежащим ему опционам эмитента: **эмитент не выпускал опционов**

Доли участия лица в уставном (складочном) капитале (паевом фонде) дочерних и зависимых обществ эмитента, а для тех дочерних и зависимых обществ эмитента, которые являются акционерными обществами, - также доля принадлежащих такому лицу обыкновенных акций дочернего или зависимого общества эмитента и количество акций дочернего или зависимого общества эмитента каждой категории (типа), которые могут быть приобретены таким лицом в результате осуществления прав по принадлежащим ему опционам дочернего или зависимого общества эмитента

***Лицо указанных долей не имеет. Опционов, в результате осуществления прав по которым могут быть приобретены акции дочернего или зависимого общества эмитента, лицо не имеет***

Сведения о характере любых родственных связей с иными лицами, входящими в состав органов управления эмитента и/или органов контроля за финансово-хозяйственной деятельностью эмитента:

***Указанных родственных связей нет***

Сведения о привлечении такого лица к административной ответственности за правонарушения в области финансов, налогов и сборов, рынка ценных бумаг или уголовной ответственности (наличии судимости) за преступления в сфере экономики или за преступления против государственной власти:

***Лицо к указанным видам ответственности не привлекалось***

Сведения о занятии таким лицом должностей в органах управления коммерческих организаций в период, когда в отношении указанных организаций было возбуждено дело о банкротстве и/или введена одна из процедур банкротства, предусмотренных законодательством Российской Федерации о несостоятельности (банкротстве):

***Лицо указанных должностей не занимало***

**5.3. Сведения о размере вознаграждения и/или компенсации расходов по каждому органу управления эмитента**

Сведения о размере вознаграждения по каждому из органов управления (за исключением физического лица, осуществляющего функции единоличного исполнительного органа управления эмитента). Указываются все виды вознаграждения, в том числе заработная плата, премии, комиссионные, льготы и (или) компенсации расходов, а также иные имущественные представления:

Вознаграждения

Совет директоров

Единица измерения: **тыс. руб.**

Наименование показателя	2018	2019, 3 мес.
Вознаграждение за участие в работе органа управления	11 614	0
Зарботная плата	0	0

Премии	0	0
Комиссионные	0	0
Иные виды вознаграждений	0	0
ИТОГО	11 614	0

Сведения о принятых уполномоченными органами управления эмитента решениях и (или) существующих соглашениях относительно размера такого вознаграждения, подлежащего выплате, и (или) размера таких расходов, подлежащих компенсации:

*Соглашений с членами Совета директоров эмитента в отношении выплат вознаграждений и (или) компенсаций не заключалось. В июне 2015 г. утверждена новая редакция Положения о выплате вознаграждений и компенсаций членам Совета директоров Общества, которой исключена практика выплаты вознаграждений членам Совета директоров за участие в заседаниях Совета директоров. Выплата вознаграждения производится по итогам работы Общества за год. В связи с тем, что сведения о заработной плате единоличного исполнительного органа эмитента являются предметом соглашения о конфиденциальной информации, и в течение раскрываемого в настоящем пункте периода единственным лицом, входившим в состав Совета директоров, являлся единоличный исполнительный орган отдельно в составе вознаграждения по Совету директоров не указываются следующие виды доходов единоличного исполнительного органа: заработная плата, премии, льготы, компенсации и иные виды вознаграждений.*

Коллегиальный исполнительный орган

Единица измерения: *тыс. руб.*

Наименование показателя	2018	2019, 3 мес.
Вознаграждение за участие в работе органа управления	0	0
Зарботная плата	69 054	16 284
Премии	48 456	0
Комиссионные	0	0
Иные виды вознаграждений	0	0
ИТОГО	117 510	16 284

Сведения о принятых уполномоченными органами управления эмитента решениях и (или) существующих соглашениях относительно размера такого вознаграждения, подлежащего выплате, и (или) размера таких расходов, подлежащих компенсации:

*Заключение соглашений с членами Правления эмитента в отношении выплат за выполнение функций члена Правления Общества не предусмотрено. Соглашений не заключалось.*

Компенсации

Единица измерения: *тыс. руб.*

Наименование органа управления	2018	2019, 3 мес.
Совет директоров	0	0
Коллегиальный исполнительный орган	0	0

*В соответствии с Положением о выплате членам Совета директоров вознаграждений и компенсаций, члену Совета директоров компенсируются расходы, связанные с участием в заседании Совета директоров, по действующим на момент проведения заседания нормам возмещения командировочных расходов, установленным в Обществе. Выплата компенсаций производится в течение трех рабочих дней после представления документов, подтверждающих произведенные расходы.*

*Выплата вознаграждений и компенсаций членам Совета директоров производится в соответствии с Положением о выплате членам Совета директоров ОАО «МРСК Урала» вознаграждений и компенсаций (утвержд. общим собранием акционеров 17.06.2015 (протокол*

ГОСА №8 от 18.06.2015). За работу в качестве члена коллегиального исполнительного органа (Правления) вознаграждения и компенсации членам такого органа не выплачиваются.

#### 5.4. Сведения о структуре и компетенции органов контроля за финансово-хозяйственной деятельностью эмитента, а также об организации системы управления рисками и внутреннего контроля

Приводится полное описание структуры органов контроля за финансово-хозяйственной деятельностью эмитента и их компетенции в соответствии с уставом (учредительными документами) и внутренними документами эмитента:

*Для осуществления контроля за финансово-хозяйственной деятельностью Общества общим собранием акционеров избирается Ревизионная комиссия Общества. Количественный состав Ревизионной комиссии составляет 5 (Пять) человек. В соответствии с Уставом, к компетенции ревизионной комиссии относятся:*

- 1) подтверждение достоверности данных, содержащихся в годовом отчете, годовой бухгалтерской отчетности, счете прибылей и убытков Общества;*
- 2) анализ финансового состояния Общества, выявление резервов улучшения финансового состояния Общества и выработка рекомендаций для органов управления Общества;*
- 3) организация и осуществление проверки (ревизии) финансово-хозяйственной деятельности Общества;*
- 4) проверка (ревизия) финансовой, бухгалтерской, платежно-расчетной и иной документации Общества, связанной с осуществлением Обществом финансово-хозяйственной деятельности, на предмет ее соответствия законодательству Российской Федерации, Уставу, внутренним и иным документам Общества;*
- 5) контроль за сохранностью и использованием основных средств;*
- 6) контроль за соблюдением установленного порядка списания на убытки Общества задолженности неплатежеспособных дебиторов;*
- 7) контроль за расходованием денежных средств Общества в соответствии с утвержденными бизнес-планом и бюджетом Общества;*
- 8) контроль за формированием и использованием резервного и иных специальных фондов Общества;*
- 9) проверка правильности и своевременности начисления и выплаты дивидендов по акциям Общества, процентов по облигациям, доходов по иным ценным бумагам;*
- 10) проверка выполнения ранее выданных предписаний по устранению нарушений и недостатков, выявленных предыдущими проверками (ревизиями);*
- 11) осуществление иных действий (мероприятий), связанных с проверкой финансово-хозяйственной деятельности Общества.*

*В обществе образован комитет по аудиту совета директоров*

Основные функции комитета по аудиту:

*В соответствии с Положением о Комитете по аудиту Совета директоров ОАО «МРСК Урала», целью комитета является обеспечение эффективного участия Совета директоров Общества в осуществлении контроля за финансово-хозяйственной деятельностью Общества. Основной задачей Комитета является разработка и представление рекомендаций Совету директоров Общества в осуществлении контроля над:*

- процессом и процедурами подготовки финансовой (бухгалтерской) отчетности, включая рассмотрение финансовой (бухгалтерской) отчетности;*
- эффективностью систем внутреннего контроля и управления рисками;*
- выбором независимого внешнего аудитора и оценкой его работы;*
- деятельностью подразделения, осуществляющего функции внутреннего контроля/аудита Общества;*
- соблюдением Обществом требований законодательства Российской Федерации, отраслевых стандартов, внутренних нормативных документов Общества.*

Члены комитета по аудиту совета директоров

ФИО	Председатель
Зафесов Юрий Казбекович	Нет
Дмитрик Роман Августович	Нет
Шевчук Александр Викторович	Да

Серов Алексей Юрьевич	Нет
Мироманов Сергей Иванович	Нет

Информация о наличии отдельного структурного подразделения (подразделений) эмитента по управлению рисками и внутреннему контролю (иного, отличного от ревизионной комиссии (ревизора), органа (структурного подразделения), осуществляющего внутренний контроль за финансово-хозяйственной деятельностью эмитента), его задачах и функциях:

*Функции службы внутреннего контроля Общества выполняет отдел внутреннего контроля и управления рисками, входящий в организационную структуру Общества в соответствии с решением совета директоров Общества (протокол №210 от 02.12.2016). Отдел создан на неопределенный срок и является самостоятельной структурной единицей Общества. Отдел административно подчиняется заместителю генерального директора Общества и функционально подотчетен Комитету по аудиту. Организационная структура, штатное расписание и смета расходов (бюджет) Отдела утверждается в установленном порядке генеральным директором Общества. Положением об отделе внутреннего контроля и управления рисками определены следующие функции в части управления рисками и внутреннего контроля:*

- 1. Организация системы внутреннего контроля и управления рисками*
- 1.1. Организация разработки корректирующих мероприятий по результатам ревизионных проверок МРСК, ДО и ВО, направленных на устранение недостатков и реализацию рекомендаций, выданных Ревизионной комиссией МРСК, контроль за их исполнением;*
- 1.2. Ведение учета проверок, осуществляемых внешними органами контроля (надзора), и их результатов;*
- 1.3. Обеспечение взаимодействия с государственными контрольно-надзорными органами при осуществлении ими контрольных мероприятий;*
- 1.4. Подготовка аналитических, информационных, справочных и иных материалов по вопросам организации и функционирования системы внутреннего контроля и управления рисками;*
- 1.5. Координация информационного взаимодействия между государственными контрольно-надзорными органами и структурными подразделениями, организационное сопровождение проводимых ими контрольных мероприятий;*
- 1.6. Организация разработки корректирующих мероприятий, направленных на устранение недостатков и реализацию рекомендаций и предписаний, выданных государственными контрольно-надзорными органами, контроль за их исполнением;*
- 1.7. Взаимодействие с внешним аудитором Общества и ДО по вопросам оценки эффективности системы внутреннего контроля и управления рисками, в т.ч. предоставление информации о состоянии системы внутреннего контроля в МРСК, ДО и ВО;*
- 1.8. Согласование выводов внешних аудиторов о состоянии системы внутреннего контроля и управления рисками;*
- 1.9. Оценка качества работы внешнего аудитора, подготовка заключения по результатам данной оценки и доведение ее до заинтересованных лиц;*
- 1.10. Участие в рабочих группах, комиссиях, коллегиальных органах, обеспечение проведения анализа, выдачи заключений и подготовки экспертных мнений по вопросам проведения дополнительных процедур текущего контроля в ключевых и высокорисковых бизнес-процессах (с учетом необходимости соблюдения баланса участия в текущем контроле и соблюдения независимости при проведении последующего контроля);*
- 1.11. Организация в МРСК, ДО и ВО единой системы внутреннего контроля и управления рисками;*
- 1.12. Организация деятельности по совершенствованию и развитию риск-ориентированной системы внутреннего контроля, осуществление стандартизации внутреннего аудита в МРСК, организация унификации деятельности ревизионных комиссий ДО и ВО;*
- 1.13. Координация деятельности подразделений ИА МРСК и филиалов по построению и эффективному функционированию контрольной среды бизнес-процессов, выработка рекомендаций по описанию и внедрению в бизнес-процессы контрольных процедур и закрепления ответственности за должностными лицами;*
- 1.14. Организация постоянного мониторинга и согласование проектов локальных нормативных актов МРСК на предмет соответствия требованиям внутреннего контроля, наличия, эффективности, достаточности и корректности формулировок контрольных процедур;*
- 1.15. Оценка достаточности и эффективности мероприятий по управлению рисками, контроль выполнения планов мероприятий по управлению рисками;*
- 1.16. Обеспечение информирования органов управления МРСК о результатах управления рисками, тенденциях и состоянии системы управления рисками;*
- 1.17. Взаимодействие с Комитетом по аудиту при Совете директоров Общества по вопросам внутреннего контроля и управления рисками, внутреннего аудита;*

*1.18. Предварительный анализ материалов, выносимых на рассмотрение Комитета по аудиту при Совете директоров Общества, на предмет полноты раскрытия и объективности изложения информации;*

*1.19. Подготовка экспертных мнений, заключений и предложений по материалам, выносимым на рассмотрение руководства и органов управления Общества и ДО по вопросам организации и функционирования системы внутреннего контроля и управления рисками.*

*Функции службы антикоррупционных процедур Общества выполняет Группа антикоррупционных комплаенс процедур, входящая в организационную структуру Общества в соответствии с решением совета директоров Общества (протокол №210 от 02.12.2016). Группа создана на неопределенный срок. Группа антикоррупционных комплаенс процедур является самостоятельной структурной единицей Общества. Группа административно подчиняется непосредственно генеральному директору Общества. Организационная структура, штатное расписание и смета расходов (бюджет) Группы утверждается в установленном порядке генеральным директором Общества. Группа в своей деятельности руководствуется действующим законодательством, международными и государственными стандартами, другими законодательными и нормативными актами, внутренними нормами и правилами, приказами и распоряжениями высшего руководства ОАО «МРСК Урала», Положением о Группе. Положением о Группе антикоррупционных комплаенс процедур определены следующие функции:*

- 1. Разработка и актуализация Кодекса корпоративной этики, Кодекса корпоративного управления на основании типовых документов, разработанных в ПАО "Россети";*
- 2. Регулирование процесса принятия и дарения подарков, приглашений на мероприятия в исполнительном аппарате МРСК и филиалах;*
- 3. Организация и контроль раскрытия информации о цепочке собственников (бенефициаров) контрагентов МРСК, филиалов и дочерних обществ, в том числе при оказании благотворительной помощи;*
- 4. Оценка репутационных рисков при оказании благотворительной помощи;*
- 5. Проведение антикоррупционной экспертизы организационно-распорядительных документов МРСК;*
- 6. Антикоррупционный контроль закупочной деятельности в исполнительном аппарате К, филиалах и дочерних обществах;*
- 7. Рассмотрение обращений по фактам коррупции, конфликта интересов, несоблюдения норм корпоративной этики;*
- 8. Контроль за исполнением работниками исполнительного аппарата МРСК и филиалов требований законодательства РФ в области противодействия коррупции, применяемых норм международного права, ОРД МРСК;*
- 9. Организация работы по раскрытию информации о наличии конфликта интересов, анализ полученной информации, подготовка материалов для рассмотрения Конфликтными комиссиями.*
- 10. Обеспечение надлежащего и своевременного уведомления лиц, включенных в список инсайдеров;*
- 11. Ведение списка инсайдеров;*
- 12. Обеспечение своевременной передачи списка инсайдеров в ЦБ России и организаторам торговли;*
- 13. Взаимодействие с ЦБ России и организаторами торговли по вопросам соблюдения законодательства об инсайдерской информации;*
- 14. Обеспечение своевременного уведомления ЦБ России о случаях нарушения законодательства об инсайдерской информации;*
- 15. Формирование отчетности по осуществлению контроля за соблюдением требований законодательства об инсайдерской информации, предоставление её в ПАО "Россети".*

*Информация о наличии у эмитента отдельного структурного подразделения (службы) внутреннего аудита, его задачах и функциях:*

*Функции службы внутреннего аудита Общества выполняет Департамент внутреннего аудита, входящий в организационную структуру Общества в соответствии с решением совета директоров Общества (протокол №210 от 02.12.2016). Департамент создан на неопределенный срок. В состав Департамента входят следующие управления (отделы):*

- Управление внутреннего аудита и ревизионной деятельности*
- Отдел инвестиционного аудита*
- Отдел системного анализа и сопровождения проверок*

*Департамент внутреннего аудита является самостоятельной структурной единицей Общества. Департамент административно подчиняется непосредственно генеральному директору Общества и функционально подотчетен Комитету по аудиту. Организационная структура, штатное расписание и смета расходов (бюджет) Департамента утверждается в установленном порядке генеральным директором Общества после получения предварительного*

заключения со стороны Комитета по аудиту. Департамент в своей деятельности руководствуется действующим законодательством, международными и государственными стандартами, другими законодательными и нормативными актами, внутренними нормами и правилами, приказами и распоряжениями высшего руководства ОАО «МРСК Урала», Положением о Департаменте.

Положением о Департаменте определены следующие функции:

**1. Ревизионная деятельность и внутренний аудит**

1.1. Организация и осуществление превентивного, текущего и последующего контроля деятельности Общества и дочерних обществ;

1.2. Оценка надежности и эффективности функционирования системы внутреннего контроля и управления рисками, выявление недостатков системы внутреннего контроля;

1.3. Участие в специальных (служебных) расследованиях по фактам злоупотреблений (мошенничества), причинения ущерба, нецелевого, неэффективного использования ресурсов;

1.4. Разработка плана и программ проведения ревизионных проверок дочерних и зависимых обществ;

1.5. Формирование списка кандидатов в ревизионные комиссии ДО и ВЗО;

1.6. Организационно-документационное сопровождение деятельности Ревизионных комиссий МРСК, ДО и ВО (в т.ч. подготовка проектов уведомлений, проектов протоколов и т.п.);

1.7. Организационное обеспечение проведения ревизионных проверок в соответствии с положениями о ревизионных комиссиях и регламентами ревизионной деятельности, в том числе, с участием экспертов, сотрудников иных структурных подразделений Общества, при необходимости;

1.8. Участие в проведении ревизионных проверок финансово-хозяйственной деятельности (отдельных направлений деятельности) в качестве членов Ревизионной комиссии или экспертов, при необходимости;

1.9. Подготовка заключений (актов) и предписаний и рекомендаций по результатам ревизионной проверки деятельности ДО и ВО;

1.10. Анализ результатов ревизионных проверок и информирование органов управления об основных тенденциях и изменениях в деятельности МРСК, ДЗО и ВЗО, представление предложений по повышению эффективности функционирования электросетевого комплекса МРСК;

1.11. Осуществление пост-контроля и контроля за устранением подразделениями ИА МРСК, филиалов, ДО и ВО нарушений и недостатков, выявленных в ходе ревизионных проверок, исполнения рекомендаций и предписаний ревизионных комиссий;

1.12. Планирование, организация и проведение внутренних аудитов структурных подразделений ИА МРСК, филиалов, бизнес-процессов, проектов и направлений деятельности;

1.13. Планирование, организация и проведение аудита исполнения МРСК и дочерними обществами поручений государственных органов РФ по вопросам функционирования и развития электросетевого комплекса;

1.14. Осуществление экспертно-аналитических мероприятий по поручению Генерального директора МРСК и Комитета по аудиту при Совете директоров МРСК;

1.15. Подготовка отчетов и заключений о результатах проведения внутреннего аудита;

1.16. Выработка рекомендаций по повышению эффективности и результативности деятельности МРСК и дочерних обществ, совершенствованию корпоративного управления, эффективности внутренних контролей и процессов управления рисками по результатам внутренних аудитов и оценок;

1.17. Осуществление пост-контроля и контроля реализации корректирующих мероприятий по итогам проведения внутреннего аудита;

1.18. Обеспечение информирования органов управления о результатах аудита и состоянии системы внутреннего контроля и управления рисками, основных тенденциях и изменениях в деятельности, представление предложений по повышению эффективности деятельности;

Политика эмитента в области управления рисками и внутреннего контроля описана эмитентом в п.2.4. настоящего ежеквартального отчета

Эмитентом утвержден (одобрен) внутренний документ эмитента, устанавливающий правила по предотвращению неправомерного использования конфиденциальной и инсайдерской информации.

Сведения о наличии внутреннего документа эмитента, устанавливающего правила по предотвращению неправомерного использования конфиденциальной и инсайдерской информации:

В целях обеспечения соблюдения требований Федерального закона от 27.07.2010 г. №224-ФЗ "О противодействии неправомерному использованию инсайдерской информации и манипулированию рынком" решением Совета директоров Общества 30.05.2018 (протокол №274 от 30.05.2018)

*утверждена новая редакция Положения об инсайдерской информации ОАО "МРСК Урала", которое определяет понятия "инсайдер" и "инсайдерская информация", устанавливает порядок доступа к инсайдерской информации, правила охраны ее конфиденциальности и контроля за соблюдением требований Федерального закона и принятых в соответствии с ним нормативных правовых актов.*

Дополнительная информация:

## 5.5. Информация о лицах, входящих в состав органов контроля за финансово-хозяйственной деятельностью эмитента

Наименование органа контроля за финансово-хозяйственной деятельностью эмитента: *Ревизионная комиссия*

ФИО: *Лелекова Марина Алексеевна*

Год рождения: *1961*

Образование:

*Высшее. В 1982 г. окончила Дальневосточный институт советской торговли, специальность - экономика, квалификация - экономист.*

Все должности, занимаемые данным лицом в эмитенте и других организациях за последние 5 лет и в настоящее время в хронологическом порядке, в том числе по совместительству

Период		Наименование организации	Должность
с	по		
2013	н/в	ПАО "Россети"	Директор департамента контрольно-ревизионной деятельности
2015	н/в	ОАО "МРСК Урала"	Член Ревизионной комиссии
2015	н/в	ПАО "МРСК Центра и Приволжья"	Член Ревизионной комиссии

*Доли участия в уставном капитале эмитента/обыкновенных акций не имеет*

Количество акций эмитента каждой категории (типа), которые могут быть приобретены лицом в результате осуществления прав по принадлежащим ему опционам эмитента: *эмитент не выпускал опционов*

Доли участия лица в уставном (складочном) капитале (паевом фонде) дочерних и зависимых обществ эмитента, а для тех дочерних и зависимых обществ эмитента, которые являются акционерными обществами, - также доля принадлежащих такому лицу обыкновенных акций дочернего или зависимого общества эмитента и количество акций дочернего или зависимого общества эмитента каждой категории (типа), которые могут быть приобретены таким лицом в результате осуществления прав по принадлежащим ему опционам дочернего или зависимого общества эмитента

*Лицо указанных долей не имеет. Опционов, в результате осуществления прав по которым могут быть приобретены акции дочернего или зависимого общества эмитента, лицо не имеет*

Сведения о характере любых родственных связей с иными лицами, входящими в состав органов управления эмитента и/или органов контроля за финансово-хозяйственной деятельностью эмитента:

*Указанных родственных связей нет*

Сведения о привлечении такого лица к административной ответственности за правонарушения в области финансов, налогов и сборов, рынка ценных бумаг или уголовной ответственности (наличии судимости) за преступления в сфере экономики или за преступления против государственной власти:

*Лицо к указанным видам ответственности не привлекалось*

Сведения о занятии таким лицом должностей в органах управления коммерческих организаций в период, когда в отношении указанных организаций было возбуждено дело о банкротстве и/или введена одна из процедур банкротства, предусмотренных законодательством Российской Федерации о

несостоятельности (банкротстве):

*Лицо указанных должностей не занимало*

ФИО: *Мальшев Сергей Владимирович*

Год рождения: *1965*

Образование:

*Высшее. В 2086 г. окончил ВВФУ по специальности - экономист-финансист*

Все должности, занимаемые данным лицом в эмитенте и других организациях за последние 5 лет и в настоящее время в хронологическом порядке, в том числе по совместительству

Период		Наименование организации	Должность
с	по		
2010	н/в	ПАО "Россети"	Ведущий эксперт Управления ревизионной деятельности Департамента контрольно-ревизионной деятельности
2015	н/в	ОАО "МРСК Урала"	Член Ревизионной комиссии

*Доли участия в уставном капитале эмитента/обыкновенных акций не имеет*

Количество акций эмитента каждой категории (типа), которые могут быть приобретены лицом в результате осуществления прав по принадлежащим ему опционам эмитента: *эмитент не выпускал опционов*

Доли участия лица в уставном (складочном) капитале (паевом фонде) дочерних и зависимых обществ эмитента, а для тех дочерних и зависимых обществ эмитента, которые являются акционерными обществами, - также доля принадлежащих такому лицу обыкновенных акций дочернего или зависимого общества эмитента и количество акций дочернего или зависимого общества эмитента каждой категории (типа), которые могут быть приобретены таким лицом в результате осуществления прав по принадлежащим ему опционам дочернего или зависимого общества эмитента

*Лицо указанных долей не имеет. Опционов, в результате осуществления прав по которым могут быть приобретены акции дочернего или зависимого общества эмитента, лицо не имеет*

Сведения о характере любых родственных связей с иными лицами, входящими в состав органов управления эмитента и/или органов контроля за финансово-хозяйственной деятельностью эмитента:

*Указанных родственных связей нет*

Сведения о привлечении такого лица к административной ответственности за правонарушения в области финансов, налогов и сборов, рынка ценных бумаг или уголовной ответственности (наличии судимости) за преступления в сфере экономики или за преступления против государственной власти:

*Лицо к указанным видам ответственности не привлекалось*

Сведения о занятии таким лицом должностей в органах управления коммерческих организаций в период, когда в отношении указанных организаций было возбуждено дело о банкротстве и/или введена одна из процедур банкротства, предусмотренных законодательством Российской Федерации о несостоятельности (банкротстве):

*Лицо указанных должностей не занимало*

ФИО: *Кабизьскина Елена Александровна*

Год рождения: *1964*

Образование:

**Высшее. Дальневосточный технический институт рыбной промышленности, инженерно-экономический факультет, квалификация - инженер-экономист.**

Все должности, занимаемые данным лицом в эмитенте и других организациях за последние 5 лет и в настоящее время в хронологическом порядке, в том числе по совместительству

Период		Наименование организации	Должность
с	по		
2014	н/в	ПАО "Россети"	Заместитель начальника управления ревизионной деятельности департамента контрольно-ревизионной деятельности
2016	н/в	ОАО "МРСК Урала"	Член Ревизионной комиссии
2013	2014	ПАО "МОЭСК"	Начальник управления методологического обеспечения департамента внутреннего аудита

**Доли участия в уставном капитале эмитента/обыкновенных акций не имеет**

Количество акций эмитента каждой категории (типа), которые могут быть приобретены лицом в результате осуществления прав по принадлежащим ему опционам эмитента: **эмитент не выпускал опционов**

Доли участия лица в уставном (складочном) капитале (паевом фонде) дочерних и зависимых обществ эмитента, а для тех дочерних и зависимых обществ эмитента, которые являются акционерными обществами, - также доля принадлежащих такому лицу обыкновенных акций дочернего или зависимого общества эмитента и количество акций дочернего или зависимого общества эмитента каждой категории (типа), которые могут быть приобретены таким лицом в результате осуществления прав по принадлежащим ему опционам дочернего или зависимого общества эмитента

**Лицо указанных долей не имеет. Опционов, в результате осуществления прав по которым могут быть приобретены акции дочернего или зависимого общества эмитента, лицо не имеет**

Сведения о характере любых родственных связей с иными лицами, входящими в состав органов управления эмитента и/или органов контроля за финансово-хозяйственной деятельностью эмитента:

**Указанных родственных связей нет**

Сведения о привлечении такого лица к административной ответственности за правонарушения в области финансов, налогов и сборов, рынка ценных бумаг или уголовной ответственности (наличия судимости) за преступления в сфере экономики или за преступления против государственной власти:

**Лицо к указанным видам ответственности не привлекалось**

Сведения о занятии таким лицом должностей в органах управления коммерческих организаций в период, когда в отношении указанных организаций было возбуждено дело о банкротстве и/или введена одна из процедур банкротства, предусмотренных законодательством Российской Федерации о несостоятельности (банкротстве):

**Лицо указанных должностей не занимало**

**ФИО: Медведева Оксана Алексеевна**

**Год рождения: 1978**

**Образование:**

**Высшее. Российская академия предпринимательства, специальность - бухгалтерский учет, анализ и аудит**

Все должности, занимаемые данным лицом в эмитенте и других организациях за последние 5 лет и в настоящее время в хронологическом порядке, в том числе по совместительству

Период		Наименование организации	Должность
с	по		
2010	н/в	ПАО "Россети"	Главный эксперт Управления ревизионной деятельности Департамента контрольно-ревизионной деятельности
2018	н/в	ОАО "МРСК Урала"	Член Ревизионной комиссии
2016	н/в	ПАО "МРСК Центра и Приволжья"	Член Ревизионной комиссии

*Доли участия в уставном капитале эмитента/обыкновенных акций не имеет*

Количество акций эмитента каждой категории (типа), которые могут быть приобретены лицом в результате осуществления прав по принадлежащим ему опционам эмитента: *эмитент не выпускал опционов*

Доли участия лица в уставном (складочном) капитале (паевом фонде) дочерних и зависимых обществ эмитента, а для тех дочерних и зависимых обществ эмитента, которые являются акционерными обществами, - также доля принадлежащих такому лицу обыкновенных акций дочернего или зависимого общества эмитента и количество акций дочернего или зависимого общества эмитента каждой категории (типа), которые могут быть приобретены таким лицом в результате осуществления прав по принадлежащим ему опционам дочернего или зависимого общества эмитента

*Лицо указанных долей не имеет. Опционов, в результате осуществления прав по которым могут быть приобретены акции дочернего или зависимого общества эмитента, лицо не имеет*

Сведения о характере любых родственных связей с иными лицами, входящими в состав органов управления эмитента и/или органов контроля за финансово-хозяйственной деятельностью эмитента:

*Указанных родственных связей нет*

Сведения о привлечении такого лица к административной ответственности за правонарушения в области финансов, налогов и сборов, рынка ценных бумаг или уголовной ответственности (наличия судимости) за преступления в сфере экономики или за преступления против государственной власти:

*Лицо к указанным видам ответственности не привлекалось*

Сведения о занятии таким лицом должностей в органах управления коммерческих организаций в период, когда в отношении указанных организаций было возбуждено дело о банкротстве и/или введена одна из процедур банкротства, предусмотренных законодательством Российской Федерации о несостоятельности (банкротстве):

*Лицо указанных должностей не занимало*

ФИО: *Ким Светлана Анатольевна*

Год рождения: *1981*

Образование:

*Высшее. В 2004 году закончила Московский Государственный Университет Путей Сообщения;*

*Специальность: «коммерция»; Квалификация: специалист коммерции.*

Все должности, занимаемые данным лицом в эмитенте и других организациях за последние 5 лет и в настоящее время в хронологическом порядке, в том числе по совместительству

Период		Наименование организации	Должность
с	по		
2013	н/в	ПАО "Россети"	Начальник управления ревизионной деятельности и внутреннего аудита

2008	2013	ПАО "ФСК ЕЭС"	Руководитель направления контроля инвестиций департамента контроля и ревизий
2014	н/в	ОАО "МРСК Урала"	Член Ревизионной комиссии

*Доли участия в уставном капитале эмитента/обыкновенных акций не имеет*

Количество акций эмитента каждой категории (типа), которые могут быть приобретены лицом в результате осуществления прав по принадлежащим ему опционам эмитента: *эмитент не выпускал опционов*

Доли участия лица в уставном (складочном) капитале (паевом фонде) дочерних и зависимых обществ эмитента, а для тех дочерних и зависимых обществ эмитента, которые являются акционерными обществами, - также доля принадлежащих такому лицу обыкновенных акций дочернего или зависимого общества эмитента и количество акций дочернего или зависимого общества эмитента каждой категории (типа), которые могут быть приобретены таким лицом в результате осуществления прав по принадлежащим ему опционам дочернего или зависимого общества эмитента

*Лицо указанных долей не имеет. Опционов, в результате осуществления прав по которым могут быть приобретены акции дочернего или зависимого общества эмитента, лицо не имеет*

Сведения о характере любых родственных связей с иными лицами, входящими в состав органов управления эмитента и/или органов контроля за финансово-хозяйственной деятельностью эмитента:

*Указанных родственных связей нет*

Сведения о привлечении такого лица к административной ответственности за правонарушения в области финансов, налогов и сборов, рынка ценных бумаг или уголовной ответственности (наличия судимости) за преступления в сфере экономики или за преступления против государственной власти:

*Лицо к указанным видам ответственности не привлекалось*

Сведения о занятии таким лицом должностей в органах управления коммерческих организаций в период, когда в отношении указанных организаций было возбуждено дело о банкротстве и/или введена одна из процедур банкротства, предусмотренных законодательством Российской Федерации о несостоятельности (банкротстве):

*Лицо указанных должностей не занимало*

Наименование органа контроля за финансово-хозяйственной деятельностью эмитента: *Иное*  
*Департамент внутреннего аудита*

Информация о руководителе такого отдельного структурного подразделения (органа) эмитента

Наименование должности руководителя структурного подразделения: *Начальник департамента внутреннего аудита*

ФИО: *Кривоногова Полина Владимировна*

Год рождения: *1976*

Образование:

*Высшее. В 2003 г. закончила Уральский государственный экономический университет (УРГЭУ-СИИХ) по специальности "финансы и кредит", квалификация "экономист".*

*Программа повышения квалификации аудиторов (2011, УРГЭУ), Внутренний контроль и аудит (2010, Эрнст энд Янг). Курсы повышения квалификации аудиторов - Финансовый анализ, Управление рисками по бизнес-процессам (2009, УРГЭУ)*

Все должности, занимаемые данным лицом в эмитенте и других организациях за последние 5 лет и в настоящее время в хронологическом порядке, в том числе по совместительству

Период		Наименование организации	Должность
с	по		
2017	н/в	ОАО "МРСК Урала"	Начальник департамента внутреннего аудита
2017	н/в	АО "Екатеринбургская электросетевая компания"	Член Ревизионной комиссии
2017	н/в	АО "Екатеринбургэнергосбыт"	Член Ревизионной комиссии
2017	2018	ООО "Уралэнерготранс"	Ревизор
2016	2017	ФГУП "Почта России" (филиал УФПС Свердловской области)	Руководитель департамента внутреннего контроля
2013	2016	ПАО "РусГидро"	Начальник управления операционного аудита, начальник контрольного управления Департамента внутреннего аудита, контроля и управления рисками

***Доли участия в уставном капитале эмитента/обыкновенных акций не имеет***

Количество акций эмитента каждой категории (типа), которые могут быть приобретены лицом в результате осуществления прав по принадлежащим ему опционам эмитента: ***эмитент не выпускал опционов***

Доли участия лица в уставном (складочном) капитале (паевом фонде) дочерних и зависимых обществ эмитента, а для тех дочерних и зависимых обществ эмитента, которые являются акционерными обществами, - также доля принадлежащих такому лицу обыкновенных акций дочернего или зависимого общества эмитента и количество акций дочернего или зависимого общества эмитента каждой категории (типа), которые могут быть приобретены таким лицом в результате осуществления прав по принадлежащим ему опционам дочернего или зависимого общества эмитента

***Лицо указанных долей не имеет. Опционов, в результате осуществления прав по которым могут быть приобретены акции дочернего или зависимого общества эмитента, лицо не имеет***

Сведения о характере любых родственных связей с иными лицами, входящими в состав органов управления эмитента и/или органов контроля за финансово-хозяйственной деятельностью эмитента:

***Указанных родственных связей нет***

Сведения о привлечении такого лица к административной ответственности за правонарушения в области финансов, налогов и сборов, рынка ценных бумаг или уголовной ответственности (наличия судимости) за преступления в сфере экономики или за преступления против государственной власти:

***Лицо к указанным видам ответственности не привлекалось***

Сведения о занятии таким лицом должностей в органах управления коммерческих организаций в период, когда в отношении указанных организаций было возбуждено дело о банкротстве и/или введена одна из процедур банкротства, предусмотренных законодательством Российской Федерации о несостоятельности (банкротстве):

***Лицо указанных должностей не занимало***

**5.6. Сведения о размере вознаграждения и (или) компенсации расходов по органу контроля за финансово-хозяйственной деятельностью эмитента**

## Вознаграждения

По каждому органу контроля за финансово-хозяйственной деятельностью эмитента (за исключением физического лица, занимающего должность (осуществляющего функции) ревизора эмитента) описываются с указанием размера все виды вознаграждения, включая заработную плату членов органов контроля за финансово-хозяйственной деятельностью эмитента, являющихся (являвшихся) его работниками, в том числе работающих (работавших) по совместительству, премии, комиссионные, вознаграждения, отдельно выплачиваемые за участие в работе соответствующего органа контроля за финансово-хозяйственной деятельностью эмитента, иные виды вознаграждения, которые были выплачены эмитентом в течение соответствующего отчетного периода, а также описываются с указанием размера расходы, связанные с исполнением функций членов органов контроля за финансово-хозяйственной деятельностью эмитента, компенсированные эмитентом в течение соответствующего отчетного периода.

Единица измерения: **тыс. руб.**

Наименование органа контроля за финансово-хозяйственной деятельностью эмитента: **Ревизионная комиссия**

Вознаграждение за участие в работе органа контроля

Единица измерения: **тыс. руб.**

Наименование показателя	2018	2019, 3 мес.
Вознаграждение за участие в работе органа контроля за финансово-хозяйственной деятельностью эмитента	765	0
Зарботная плата	0	0
Премии	0	0
Комиссионные	0	0
Иные виды вознаграждений	0	0
ИТОГО	765	0

Сведения о существующих соглашениях относительно таких выплат в текущем финансовом году: *Соглашений с членами Ревизионной комиссии эмитента в отношении выплат вознаграждений и (или) компенсаций не заключалось. Члены Ревизионной комиссии не являются работниками эмитента, заработную плату у эмитента не получают. Порядок выплаты и размер вознаграждений членов Ревизионной комиссии регулируется Положением о выплате членам Ревизионной комиссии ОАО "МРСК Урала" вознаграждений и компенсаций. В соответствии с пунктом 3.1 Положения, за участие в проверке (ревизии) финансово-хозяйственной деятельности члену Ревизионной комиссии Общества выплачивается единовременное вознаграждение в размере суммы, эквивалентной двадцати пяти минимальным месячным тарифным ставкам рабочего первого разряда, установленной отраслевым тарифным соглашением в электроэнергетическом комплексе РФ на период проведения проверки (ревизии).*

Наименование органа контроля за финансово-хозяйственной деятельностью эмитента: **Комитет по аудиту Совета директоров**

Вознаграждение за участие в работе органа контроля

Единица измерения: **тыс. руб.**

Наименование показателя	2018	2019, 3 мес.
Вознаграждение за участие в работе органа контроля за финансово-хозяйственной деятельностью эмитента	0	0
Зарботная плата	0	0
Премии	0	0
Комиссионные	0	0
Иные виды вознаграждений	0	0
ИТОГО	0	0

Сведения о существующих соглашениях относительно таких выплат в текущем финансовом году:  
*Соглашений с членами Комитета по аудиту Совета директоров эмитента в отношении выплат вознаграждений и (или) компенсаций не заключается. Члены Комитета по аудиту Совета директоров не являются работниками эмитента, заработную плату у эмитента не получают.*

Наименование органа контроля за финансово-хозяйственной деятельностью эмитента:  
*Департамент внутреннего аудита*

Вознаграждение за участие в работе органа контроля

Единица измерения: *тыс. руб.*

Наименование показателя	2018	2019, 3 мес.
Вознаграждение за участие в работе органа контроля за финансово-хозяйственной деятельностью эмитента		
Заработная плата	4 662	1 612
Премии	2 456	268
Комиссионные		
Иные виды вознаграждений		
ИТОГО	7 118	1 880

Сведения о существующих соглашениях относительно таких выплат в текущем финансовом году:

Компенсации

Единица измерения: *тыс. руб.*

Наименование органа контроля (структурного подразделения)	2018	2019, 3 мес.
Ревизионная комиссия	0	0
Комитет по аудиту Совета директоров	0	0
Департамент внутреннего аудита	0	0

#### 5.7. Данные о численности и обобщенные данные о составе сотрудников (работников) эмитента, а также об изменении численности сотрудников (работников) эмитента

Единица измерения: *тыс. руб.*

Наименование показателя	2018	2019, 3 мес.
Средняя численность работников, чел.	17 725.7	17 581.8
Фонд начисленной заработной платы работников за отчетный период	9 893 076.1	2 329 620
Выплаты социального характера работников за отчетный период	91 368.49	13 523.7

*Сотрудники, оказывающие существенное влияние на финансово-хозяйственную деятельность эмитента (ключевые сотрудники) - генеральный директор и главный бухгалтер.*

*Сотрудниками эмитента созданы следующие первичные профсоюзные организации:*

*Свердловский областной комитет Всероссийского «Электропрофсоюза» (620075, г.Екатеринбург, ул.Пушкина, д. 10, к.505); Челябинская областная организация Всероссийского «Электропрофсоюза» (454091, г.Челябинск, ул.Цвиллинга, д.46, оф.806); Пермский краевой комитет «Электропрофсоюз» (614039, г.Пермь, ул.Полины Осипенко, д.41а).*

#### 5.8. Сведения о любых обязательствах эмитента перед сотрудниками (работниками), касающихся возможности их участия в уставном капитале эмитента

*Эмитент не имеет обязательств перед сотрудниками (работниками), касающихся возможности их участия в уставном капитале эмитента, а также не предоставляет и не предусматривает возможности предоставления сотрудникам (работникам) эмитента опционов эмитента, а также не заключал соглашения со своими сотрудниками (работниками), касающихся возможности их участия в уставном капитале Эмитента*

## **Раздел VI. Сведения об участниках (акционерах) эмитента и о совершенных эмитентом сделках, в совершении которых имелась заинтересованность**

### **6.1. Сведения об общем количестве акционеров (участников) эмитента**

Общее количество лиц с ненулевыми остатками на лицевых счетах, зарегистрированных в реестре акционеров эмитента на дату окончания отчетного квартала: **16 421**

Общее количество номинальных держателей акций эмитента: **8**

Общее количество лиц, включенных в составленный последним список лиц, имевших (имеющих) право на участие в общем собрании акционеров эмитента (иной список лиц, составленный в целях осуществления (реализации) прав по акциям эмитента и для составления которого номинальные держатели акций эмитента представляли данные о лицах, в интересах которых они владели (владеют) акциями эмитента): **18 218**

Дата составления списка лиц, включенных в составленный последним список лиц, имевших (имеющих) право на участие в общем собрании акционеров эмитента (иного списка лиц, составленного в целях осуществления (реализации) прав по акциям эмитента и для составления которого номинальные держатели акций эмитента представляли данные о лицах, в интересах которых они владели (владеют) акциями эмитента): **07.05.2018**

Владельцы обыкновенных акций эмитента, которые подлежали включению в такой список: **18 218**

Информация о количестве собственных акций, находящихся на балансе эмитента на дату окончания отчетного квартала

*Собственных акций, находящихся на балансе эмитента нет*

Информация о количестве акций эмитента, принадлежащих подконтрольным ему организациям

*Акции эмитента, принадлежащих подконтрольным ему организациям нет*

### **6.2. Сведения об участниках (акционерах) эмитента, владеющих не менее чем пятью процентами его уставного капитала или не менее чем пятью процентами его обыкновенных акций, а также сведения о контролирующих таких участников (акционеров) лицах, а в случае отсутствия таких лиц - о таких участниках (акционерах), владеющих не менее чем 20 процентами уставного капитала или не менее чем 20 процентами их обыкновенных акций**

Участники (акционеры) эмитента, владеющие не менее чем пятью процентами его уставного капитала или не менее чем пятью процентами его обыкновенных акций

**1.**

Полное фирменное наименование: *Публичное акционерное общество "Российские сети"*

Сокращенное фирменное наименование: *ПАО "Россети"*

Место нахождения

*107996 Россия, город Москва, Беловежская 4*

ИНН: **7728662669**

ОГРН: **1087760000019**

Доля участия лица в уставном капитале эмитента: **51.51699%**

Доля принадлежащих лицу обыкновенных акций эмитента: **51.51699%**

Лица, контролирующие участника (акционера) эмитента

### 1.1.

Полное фирменное наименование: *Федеральное агентство по управлению государственным имуществом (Росимущество)*

Сокращенное фирменное наименование: *ФАУГИ (Росимущество)*

Место нахождения

*109012 Россия, город Москва, Никольский переулок 9*

ИНН: 7710723134

ОГРН: 1087746829994

Основание, в силу которого лицо, контролирующее участника (акционера) эмитента, осуществляет такой контроль (участие в юридическом лице, являющемся участником (акционером) эмитента, заключение договора простого товарищества, заключение договора поручения, заключение акционерного соглашения, заключение иного соглашения, предметом которого является осуществление прав, удостоверенных акциями (долями) юридического лица, являющегося участником (акционером) эмитента):

*Лицо, контролирующее участника (акционера) в силу преобладающего участия в его уставном капитале, имеет возможность определять решения, принимаемые таким обществом.*

Признак осуществления лицом, контролирующим участника (акционера) эмитента, такого контроля : *право распоряжаться более 50 процентами голосов в высшем органе управления юридического лица, являющегося участником (акционером) эмитента*

Вид контроля: *прямой контроль*

Размер доли такого лица в уставном (складочном) капитале участника (акционера) эмитента, %: **87.9**

Доля принадлежащих такому лицу обыкновенных акций участника (акционера) эмитента, %: **88.75**

Доля участия лица в уставном капитале эмитента: **3.7123%**

Доля принадлежащих лицу обыкновенных акций эмитента: **3.7123%**

Иные сведения, указываемые эмитентом по собственному усмотрению:

### 2.

Полное фирменное наименование: *Публичное акционерное общество "Меткомбанк"*

Сокращенное фирменное наименование: *ПАО "Меткомбанк"*

Место нахождения

*623406 Россия, Свердловская область, город Каменск-Уральский, Октябрьская 36*

ИНН: 6612010782

ОГРН: 1026600000195

Доля участия лица в уставном капитале эмитента: **17.48%**

Доля принадлежащих лицу обыкновенных акций эмитента: **17.48%**

Лица, контролирующие участника (акционера) эмитента

*Информация об указанных лицах эмитенту не предоставлена (отсутствует)*

Участники (акционеры) данного лица, владеющие не менее чем 20 процентами его уставного капитала или не менее чем 20 процентами его обыкновенных акций

*Информация об указанных лицах эмитенту не предоставлена (отсутствует)*

Иные сведения, указываемые эмитентом по собственному усмотрению:

### 3.

Полное фирменное наименование: *Акционерное общество «Группа компаний «РЕНОВА»*

Сокращенное фирменное наименование: *АО "ГК "РЕНОВА"*

Место нахождения

*115184 Российская Федерация, Москва, Малая Ордынка 40*

ИНН: 7727526670

ОГРН: 1047796880548

Доля участия лица в уставном капитале эмитента: 7.5242%

Доля принадлежащих лицу обыкновенных акций эмитента: 7.5242%

Лица, контролирующие участника (акционера) эмитента

**Информация об указанных лицах эмитенту не предоставлена (отсутствует)**

Участники (акционеры) данного лица, владеющие не менее чем 20 процентами его уставного капитала или не менее чем 20 процентами его обыкновенных акций

**Информация об указанных лицах эмитенту не предоставлена (отсутствует)**

Иные сведения, указываемые эмитентом по собственному усмотрению:

4.

Полное фирменное наименование: **ENERGYO SOLUTIONS RUSSIA (CYPRUS) LIMITED**

Сокращенное фирменное наименование: **ENERGYO SOLUTIONS RUSSIA (CYPRUS) LIMITED**

Место нахождения

**Kunp, , Kunp, Lochagou Kapota, 23 ARMONIA COMPLEX BLOCK A, 4th floor, Flat/Office 401  
P.C. 3020, Limassol, Cyprus**

Доля участия лица в уставном капитале эмитента: 6.694897%

Доля принадлежащих лицу обыкновенных акций эмитента: 6.694897%

Лица, контролирующие участника (акционера) эмитента

**Информация об указанных лицах эмитенту не предоставлена (отсутствует)**

Участники (акционеры) данного лица, владеющие не менее чем 20 процентами его уставного капитала или не менее чем 20 процентами его обыкновенных акций

**Информация об указанных лицах эмитенту не предоставлена (отсутствует)**

Иные сведения, указываемые эмитентом по собственному усмотрению:

### **6.3. Сведения о доле участия государства или муниципального образования в уставном капитале эмитента, наличии специального права ('золотой акции')**

Размер доли уставного капитала эмитента, находящейся в государственной (федеральной, субъектов Российской Федерации), муниципальной собственности: 3,7123

Сведения об управляющих государственными, муниципальными пакетами акций

**Указанных лиц нет**

Лица, которые от имени Российской Федерации, субъекта Российской Федерации или муниципального образования осуществляют функции участника (акционера) эмитента

**Федеральная собственность**

Наименование: **Федеральное агентство по управлению государственным имуществом  
(Росимущество)**

Место нахождения: **Российская Федерация, город Москва, переулок Никольский, дом 9**

Размер доли уставного капитала эмитента, находящейся в государственной (федеральной, субъектов Российской Федерации), муниципальной собственности: 3.7123

Наличие специального права на участие Российской Федерации, субъектов Российской Федерации,

муниципальных образований в управлении эмитентом - акционерным обществом ('золотой акции'), срок действия специального права ('золотой акции')

*Указанное право не предусмотрено*

#### **6.4. Сведения об ограничениях на участие в уставном капитале эмитента**

*Ограничений на участие в уставном капитале эмитента нет*

#### **6.5. Сведения об изменениях в составе и размере участия акционеров (участников) эмитента, владеющих не менее чем пятью процентами его уставного капитала или не менее чем пятью процентами его обыкновенных акций**

Составы акционеров (участников) эмитента, владевших не менее чем пятью процентами уставного капитала эмитента, а для эмитентов, являющихся акционерными обществами, - также не менее пятью процентами обыкновенных акций эмитента, определенные на дату списка лиц, имевших право на участие в каждом общем собрании акционеров (участников) эмитента, проведенном за последний заверченный финансовый год, предшествующий дате окончания отчетного квартала, а также за период с даты начала текущего года и до даты окончания отчетного квартала по данным списка лиц, имевших право на участие в каждом из таких собраний

Дата составления списка лиц, имеющих право на участие в общем собрании акционеров (участников) эмитента: **11.05.2017**

Список акционеров (участников)

Полное фирменное наименование: *Публичное акционерное общество "Российские сети"*

Сокращенное фирменное наименование: *ПАО "Россети"*

Место нахождения: *Россия, 107996, город Москва, ул. Беловежская, д. 4*

ИНН: **7728662669**

ОГРН: **1087760000019**

Доля участия лица в уставном капитале эмитента, %: **51.51699**

Доля принадлежавших лицу обыкновенных акций эмитента, %: **51.51699**

Полное фирменное наименование: *Публичное акционерное общество "Меткомбанк"*

Сокращенное фирменное наименование: *ПАО "Меткомбанк"*

Место нахождения: *РФ, Свердловская область, 623406, город Каменск-Уральский, улица Октябрьская, дом 36*

ИНН: **6612010782**

ОГРН: **1026600000195**

Доля участия лица в уставном капитале эмитента, %: **17.48**

Доля принадлежавших лицу обыкновенных акций эмитента, %: **17.48**

Полное фирменное наименование: ***I.D.E.ELECTRICITY DISTRIBUTION INVESTMENTS 1 LIMITED***

Сокращенное фирменное наименование: ***I.D.E.ELECTRICITY DISTRIBUTION INVESTMENTS 1 LIMITED***

Место нахождения: ***Naousis, 1, KARAPATAKIS BUILDING, P.C. 6018, Larnaca, Cyprus***

***Не является резидентом РФ***

Доля участия лица в уставном капитале эмитента, %: **7.5242**

Доля принадлежавших лицу обыкновенных акций эмитента, %: **7.5242**

Полное фирменное наименование: ***ENERGYO SOLUTIONS RUSSIA (CYPRUS) LIMITED***

Сокращенное фирменное наименование: ***ENERGYO SOLUTIONS RUSSIA (CYPRUS) LIMITED***

Место нахождения: ***Kunp, Lochagou Kapota, 23 ARMONIA COMPLEX BLOCK A, 4th floor, Flat/Office 401 P.C. 3020, Limassol, Cyprus***

***Не является резидентом РФ***

Доля участия лица в уставном капитале эмитента, %: **6.694897**

Доля принадлежавших лицу обыкновенных акций эмитента, %: **6.694897**

Дата составления списка лиц, имеющих право на участие в общем собрании акционеров (участников) эмитента: **21.07.2017**

Список акционеров (участников)

Полное фирменное наименование: *Публичное акционерное общество "Российские сети"*

Сокращенное фирменное наименование: *ПАО "Россети"*

Место нахождения: *Россия, 107996, город Москва, ул. Беловезжская, д. 4*

ИНН: **7728662669**

ОГРН: **1087760000019**

Доля участия лица в уставном капитале эмитента, %: **51.51699**

Доля принадлежавших лицу обыкновенных акций эмитента, %: **51.51699**

Полное фирменное наименование: *Публичное акционерное общество "Меткомбанк"*

Сокращенное фирменное наименование: *ПАО "Меткомбанк"*

Место нахождения: *РФ, Свердловская область, 623406, город Каменск-Уральский, улица Октябрьская, дом 36*

ИНН: **6612010782**

ОГРН: **1026600000195**

Доля участия лица в уставном капитале эмитента, %: **17.48**

Доля принадлежавших лицу обыкновенных акций эмитента, %: **17.48**

Полное фирменное наименование: *Акционерное общество «Группа компаний «РЕНОВА»*

Сокращенное фирменное наименование: *АО "ГК "РЕНОВА"*

Место нахождения: *РФ, Москва, ул. Малая Ордынка, д. 40*

ИНН: **7727526670**

ОГРН: **1047796880548**

Доля участия лица в уставном капитале эмитента, %: **7.5242**

Доля принадлежавших лицу обыкновенных акций эмитента, %: **7.5242**

Полное фирменное наименование: **ENERGYO SOLUTIONS RUSSIA (CYPRUS) LIMITED**

Сокращенное фирменное наименование: **ENERGYO SOLUTIONS RUSSIA (CYPRUS) LIMITED**

Место нахождения: **Kunp, Lochagou Kapota, 23 ARMONIA COMPLEX BLOCK A, 4th floor, Flat/Office 401 P.C. 3020, Limassol, Cyprus**

**Не является резидентом РФ**

Доля участия лица в уставном капитале эмитента, %: **6.694897**

Доля принадлежавших лицу обыкновенных акций эмитента, %: **6.694897**

Дата составления списка лиц, имеющих право на участие в общем собрании акционеров (участников) эмитента: **07.05.2018**

Список акционеров (участников)

Полное фирменное наименование: *Публичное акционерное общество "Российские сети"*

Сокращенное фирменное наименование: *ПАО "Россети"*

Место нахождения: *Россия, 107996, город Москва, ул. Беловезжская, д. 4*

ИНН: **7728662669**

ОГРН: **1087760000019**

Доля участия лица в уставном капитале эмитента, %: **51.51699**

Доля принадлежавших лицу обыкновенных акций эмитента, %: **51.51699**

Полное фирменное наименование: *Публичное акционерное общество "Меткомбанк"*

Сокращенное фирменное наименование: *ПАО "Меткомбанк"*

Место нахождения: *РФ, Свердловская область, 623406, город Каменск-Уральский, улица Октябрьская, дом 36*

ИНН: **6612010782**

ОГРН: **1026600000195**

Доля участия лица в уставном капитале эмитента, %: **17.48**

Доля принадлежавших лицу обыкновенных акций эмитента, %: **17.48**

Полное фирменное наименование: *Акционерное общество «Группа компаний «РЕНОВА»*

Сокращенное фирменное наименование: *АО «ГК «РЕНОВА»*

Место нахождения: *РФ, Москва, ул. Малая Ордынка, д. 40*

ИНН: **7727526670**

ОГРН: **1047796880548**

Доля участия лица в уставном капитале эмитента, %: **7.5242**

Доля принадлежавших лицу обыкновенных акций эмитента, %: **7.5242**

Полное фирменное наименование: **ENERGYO SOLUTIONS RUSSIA (CYPRUS) LIMITED**

Сокращенное фирменное наименование: **ENERGYO SOLUTIONS RUSSIA (CYPRUS) LIMITED**

Место нахождения: **Kunp, Lochagou Kapota, 23 ARMONIA COMPLEX BLOCK A, 4th floor, Flat/Office 401 P.C. 3020, Limassol, Cyprus**

**Не является резидентом РФ**

Доля участия лица в уставном капитале эмитента, %: **6.694897**

Доля принадлежавших лицу обыкновенных акций эмитента, %: **6.694897**

Дополнительная информация:

#### **6.6. Сведения о совершенных эмитентом сделках, в совершении которых имелась заинтересованность**

*Указанных сделок не совершалось*

#### **6.7. Сведения о размере дебиторской задолженности**

На 31.12.2018 г.

Единица измерения: *тыс. руб.*

Наименование показателя	Значение показателя
Дебиторская задолженность покупателей и заказчиков	16 501 817
в том числе просроченная	8 929 400
в том числе резерв по сомнительным долгам	7 628 095
Дебиторская задолженность по векселям к получению	0
Дебиторская задолженность участников (учредителей) по взносам в уставный капитал	0
Авансы выданные	68 521
в том числе просроченные	719
в том числе резерв по сомнительным долгам	412

Прочая дебиторская задолженность	822 804
в том числе просроченная	166 903
в том числе резерв по сомнительным долгам	395 114
Общий размер дебиторской задолженности	17 393 142
в том числе общий размер просроченной дебиторской задолженности	9 097 022
в том числе резерв по сомнительным долгам	8 023 621

Дебиторы, на долю которых приходится не менее 10 процентов от общей суммы дебиторской задолженности за указанный отчетный период

Полное фирменное наименование: *Публичное акционерное общество энергетики и электрификации "Челябэнергосбыт"*

Сокращенное фирменное наименование: *ПАО "Челябэнергосбыт"*

Место нахождения: *Челябинская область, город Челябинск, улица Российская, дом 260*

ИНН: *7451213318*

ОГРН: *1057423505732*

Сумма дебиторской задолженности: *3 573 039*

Единица измерения: *тыс. руб.*

Размер и условия просроченной дебиторской задолженности (процентная ставка, штрафные санкции, пени):

*Размер просроченной дебиторской задолженности составляет 3 386 667 тыс. руб. На 31.12.2018 создан резерв по сомнительным долгам в сумме 3 573 039 тыс. руб.*

Дебитор является аффилированным лицом эмитента: *Нет*

Полное фирменное наименование: *Публичное акционерное общество "Пермская энергосбытовая компания"*

Сокращенное фирменное наименование: *ПАО "Пермэнергосбыт"*

Место нахождения: *614990, Пермский край, город Пермь, Комсомольский проспект, дом 48*

ИНН: *5904123809*

ОГРН: *1055902200353*

Сумма дебиторской задолженности: *1 895 994*

Единица измерения: *тыс. руб.*

Размер и условия просроченной дебиторской задолженности (процентная ставка, штрафные санкции, пени):

*Размер просроченной дебиторской задолженности составляет 368 259 тыс. руб. На 31.12.2018 создан резерв по сомнительным долгам в сумме 472 476 тыс. руб.*

Дебитор является аффилированным лицом эмитента: *Нет*

*Дебиторская задолженность (за минусом резерва по сомнительным долгам) в сумме 9 369 521 тыс. руб. отражена в бухгалтерском балансе на 31.12.2018 в строке 1230.*

На 31.03.2019 г.

Единица измерения: *тыс. руб.*

Наименование показателя	Значение показателя
Дебиторская задолженность покупателей и заказчиков	18 100 317
в том числе просроченная	10 336 001
в том числе резерв по сомнительным долгам	8 030 306
Задолженность дочерних и зависимых обществ по дивидендам	0

в том числе просроченная	0
Дебиторская задолженность участников (учредителей) по взносам в уставный капитал	0
в том числе просроченная	0
Авансы выданные	52 456
в том числе просроченные	739
в том числе резерв по сомнительным долгам	412
Прочая дебиторская задолженность	753 107
в том числе просроченная	365 425
в том числе резерв по сомнительным долгам	414 004
Общий размер дебиторской задолженности	18 905 880
в том числе общий размер просроченной дебиторской задолженности	10 702 165
в том числе резерв по сомнительным долгам	8 444 722

Дебиторы, на долю которых приходится не менее 10 процентов от общей суммы дебиторской задолженности за указанный отчетный период

Полное фирменное наименование: *Публичное акционерное общество энергетики и электрификации "Челябэнергосбыт"*

Сокращенное фирменное наименование: *ПАО "Челябэнергосбыт"*

Место нахождения: *Челябинская область, город Челябинск, улица Российская, дом 260*

ИНН: *7451213318*

ОГРН: *1057423505732*

Сумма дебиторской задолженности: *3 485 385*

Единица измерения: *тыс. руб.*

Размер и условия просроченной дебиторской задолженности (процентная ставка, штрафные санкции, пени):

*Размер просроченной дебиторской задолженности составляет 3 483 644 тыс. руб. На отчетную дату создан резерв по сомнительным долгам в сумме 3 485 385 тыс. руб.*

Дебитор является аффилированным лицом эмитента: *Нет*

Полное фирменное наименование: *Публичное акционерное общество "Пермская энергосбытовая компания"*

Сокращенное фирменное наименование: *ПАО "Пермэнергосбыт"*

Место нахождения: *614990, Пермский край, город Пермь, Комсомольский проспект, дом 48*

ИНН: *5904123809*

ОГРН: *1055902200353*

Сумма дебиторской задолженности: *1 483 301*

Единица измерения: *тыс. руб.*

Размер и условия просроченной дебиторской задолженности (процентная ставка, штрафные санкции, пени):

*Размер просроченной дебиторской задолженности составляет 472 580 тыс. руб. На отчетную дату создан резерв по сомнительным долгам в сумме 511 581 тыс. руб.*

Дебитор является аффилированным лицом эмитента: *Нет*

*Дебиторская задолженность (за минусом резерва по сомнительным долгам) в сумме 10 461 158 тыс. руб. отражена в бухгалтерском балансе на 31.03.2019 в строке 1230*

## Раздел VII. Бухгалтерская (финансовая) отчетность эмитента и иная

## финансовая информация

### 7.1. Годовая бухгалтерская (финансовая) отчетность эмитента

2018

Информация приводится в приложении №1 к настоящему ежеквартальному отчету

Состав годовой бухгалтерской (финансовой) отчетности эмитента, прилагаемой к ежеквартальному отчету:

*Годовая бухгалтерская (финансовая) отчетность эмитента за 2018 г. состоит из:*

- 1. Аудиторское заключение по бухгалтерской (финансовой) отчетности за 2018 г.*
- 2. Бухгалтерский баланс на 31 декабря 2018 г.*
- 3. Отчет о финансовых результатах за 12 месяцев 2018 г.*
- 4. Отчет об изменениях капитала за 2018 г.*
- 5. Отчет о движении денежных средств за 2018 г.*
- 6. Текстовые пояснения к бухгалтерскому балансу и отчету о финансовых результатах за 2018 г.*

### 7.2. Промежуточная бухгалтерская (финансовая) отчетность эмитента

Информация приводится в приложении №2 к настоящему ежеквартальному отчету

Состав промежуточной бухгалтерской (финансовой) отчетности эмитента, прилагаемой к ежеквартальному отчету:

*Промежуточная бухгалтерская (финансовая) отчетность эмитента за 3 месяца 2019 г. состоит из:*

- 1. Бухгалтерского баланса на 31 марта 2019 г.*
- 2. Отчета о финансовых результатах за 3 месяца 2019 г.*

### 7.3. Консолидированная финансовая отчетность эмитента

*Годовая консолидированная финансовая отчетность эмитента за последний заверченный финансовый год составлена до даты окончания первого квартала и включена в состав отчета за 1-й квартал*

Стандарты (правила), в соответствии с которыми составлена бухгалтерская (финансовая) отчетность: **МСФО**

Отчетный период

Год: **2018**

Период: *полный год*

*Информация приводится в приложении №3 к настоящему ежеквартальному отчету*

Состав отчетности, прилагаемой к настоящему ежеквартальному отчету:

*Консолидированная финансовая отчетность эмитента за 2018 г. состоит из:*

- 1. Аудиторского заключения независимого аудитора.*
- 2. Консолидированного отчета о прибылях и убытках.*
- 3. Консолидированного отчета о финансовом положении.*
- 4. Консолидированного отчета о движении денежных средств.*
- 5. Консолидированного отчета об изменениях в капитале.*
- 6. Примечаний к консолидированной отчетности.*

### 7.4. Сведения об учетной политике эмитента

*Учетная политика эмитента для целей бухгалтерского учета на 2019 год утверждена приказом ОАО "МРСК Урала" №659 от 29.12.2018 "О введении в действие учетной политики на 2019 г."*

*Учетная политика на 2019 г. разработана в соответствии с:*

*Федеральным законом от 06.12.2011 №402-ФЗ "О бухгалтерском учете";*

*Положением по бухгалтерскому учету "Учетная политика организации" ПБУ 1/2008 (приказ Минфина России от 06.10.2008 №106н);*

*Приказом ПАО "Россети" от 29.12.2017 №182 "Об утверждении Положения "Корпоративные учетные принципы для целей бухгалтерского учета" (с изменениями от 21.12.2018 №224);*

**7.5. Сведения об общей сумме экспорта, а также о доле, которую составляет экспорт в общем объеме продаж**

*Эмитент не осуществляет экспорт продукции (товаров, работ, услуг)*

**7.6. Сведения о существенных изменениях, произошедших в составе имущества эмитента после даты окончания последнего завершенного отчетного года**

Сведения о существенных изменениях в составе имущества эмитента, произошедших в течение 12 месяцев до даты окончания отчетного квартала

*Существенных изменений в составе имущества эмитента, произошедших в течение 12 месяцев до даты окончания отчетного квартала, не было*

Дополнительная информация:

**7.7. Сведения об участии эмитента в судебных процессах в случае, если такое участие может существенно отразиться на финансово-хозяйственной деятельности эмитента**

*Эмитент не участвовал/не участвует в судебных процессах, которые отразились/могут отразиться на финансово-хозяйственной деятельности, в течение периода с даты начала последнего завершенного финансового года и до даты окончания отчетного квартала*

## **Раздел VIII. Дополнительные сведения об эмитенте и о размещенных им эмиссионных ценных бумагах**

**8.1. Дополнительные сведения об эмитенте**

**8.1.1. Сведения о размере, структуре уставного капитала эмитента**

Размер уставного капитала эмитента на дату окончания отчетного квартала, руб.: **8 743 048 571.1**

Обыкновенные акции

Общая номинальная стоимость: **8 743 048 571.1**

Размер доли в УК, %: **100**

Привилегированные

Общая номинальная стоимость: **0**

Размер доли в УК, %: **0**

Указывается информация о соответствии величины уставного капитала, приведенной в настоящем пункте, учредительным документам эмитента:

*Размер уставного капитала эмитента, приведенный в настоящем пункте соответствует учредительным документам (Уставу).*

**8.1.2. Сведения об изменении размера уставного капитала эмитента**

*Изменений размера уставного капитала эмитента за последний завершенный финансовый год, предшествующий дате окончания отчетного квартала, а также за период с даты начала текущего года до даты окончания отчетного квартала, не было*

**8.1.3. Сведения о порядке созыва и проведения собрания (заседания) высшего органа управления эмитента**

Наименование высшего органа управления эмитента: *В соответствии с п. 10.1 ст. 10 Устава ОАО "МРСК Урала", высшим органом управления общества является общее собрание акционеров*

Порядок уведомления акционеров (участников) о проведении собрания (заседания) высшего органа управления эмитента:

*В соответствии с подп. 11.5 Устава Общества, сообщение о проведении Общего собрания акционеров проводимого в форме совместного присутствия публикуется Обществом в газете*

*«Российская газета», а также размещается на веб-сайте Общества в сети Интернет не позднее, чем за 30 (тридцать) дней до даты его проведения. В соответствии с подп. 12.4 Устава Общества, сообщение о проведении Общего собрания акционеров путем заочного голосования публикуется Обществом в газете «Российская газета», а также размещается на веб-сайте Общества в сети Интернет не позднее, чем за 30 (Тридцать) дней до даты окончания приема Обществом бюллетеней. В случае если предлагаемая повестка дня внеочередного Общего собрания акционеров содержит вопрос об избрании членов Совета директоров Общества, то сообщение о проведении внеочередного Общего собрания акционеров должно быть сделано не позднее, чем за 70 (семьдесят) дней до даты его проведения (подп.14.9.4 п. 14.9 ст. 14 Устава).*

Лица (органы), которые вправе созывать (требовать проведения) внеочередного собрания (заседания) высшего органа управления эмитента, а также порядок направления (предъявления) таких требований: *В соответствии с п. 14.2, 14.3 ст. 14 Устава, внеочередное общее собрание акционеров Общества проводится по решению Совета директоров Общества на основании его собственной инициативы, требования ревизионной комиссии Общества, аудитора Общества, а также акционера (акционеров), являющегося владельцем не менее чем 10 (десяти) процентов голосующих акций Общества на дату предъявления требования. Созыв внеочередного Общего собрания акционеров по требованию Ревизионной комиссии Общества, Аудитора Общества или акционеров (акционера), являющихся владельцами не менее чем 10 (десяти) процентов голосующих акций Общества, осуществляется Советом директоров Общества. В требовании о проведении внеочередного Общего собрания акционеров Общества должны быть сформулированы вопросы, подлежащие внесению в повестку дня собрания. Лица (лицо), требующие созыва внеочередного Общего собрания акционеров Общества, вправе представить проект решения внеочередного Общего собрания акционеров Общества, предложение о форме проведения Общего собрания акционеров. В случае если требование о созыве внеочередного Общего собрания акционеров содержит предложение о выдвижении кандидатов, на такое предложение распространяются соответствующие положения ст 13 Устава Общества. Совет директоров Общества не вправе вносить изменения в формулировки вопросов повестки дня, формулировки решений по таким вопросам и изменять предложенную форму проведения внеочередного Общего собрания акционеров, созываемого по требованию Ревизионной комиссии Общества, Аудитора Общества или акционеров (акционера), являющихся владельцами не менее чем 10 (десяти) процентов голосующих акций Общества (п. 14.4 Устава)*

*В случае если требование о созыве внеочередного Общего собрания акционеров Общества исходит от акционера (акционеров), оно должно содержать имя (наименование) акционера (акционеров), требующего созыва собрания, с указанием количества, категории (типа) принадлежащих им акций Общества. Требование о созыве внеочередного Общего собрания акционеров Общества подписывается лицом (лицами), требующим созыва внеочередного Общего собрания акционеров Общества (п. 14.5 Устава).*

Порядок определения даты проведения собрания (заседания) высшего органа управления эмитента:

*В соответствии с п. 11.1 ст. 11 Устава Общества, годовое общее собрание акционеров Общества проводится не ранее чем через два месяца и не позднее чем через шесть месяцев после окончания финансового года. В соответствии с 1 ст. 54 ФЗ «Об акционерных обществах», при подготовке к проведению общего собрания акционеров совет директоров определяет дату, место, время проведения общего собрания акционеров.*

*Внеочередное общее собрание акционеров, созываемое по требованию ревизионной комиссии Общества, аудитора Общества или акционеров (акционера), являющихся владельцами не менее чем 10 (десяти) процентов голосующих акций Общества должно быть проведено в течение 40 (сорока) дней с момента представления требования о проведении внеочередного Общего собрания акционеров Общества, за исключением случая, предусмотренного п. 14.9. Устава.*

Лица, которые вправе вносить предложения в повестку дня собрания (заседания) высшего органа управления эмитента, а также порядок внесения таких предложений:

*В соответствии со ст. 13 Устава Общества, акционеры (акционер) Общества, являющиеся в совокупности владельцами не менее чем 2 (двух) процентов голосующих акций Общества, в срок не позднее 60 (шестидесяти) дней после окончания финансового года вправе внести вопросы в повестку дня годового Общего собрания акционеров и выдвинуть кандидатов в Совет директоров и Ревизионную комиссию Общества, число которых не может превышать количественный состав соответствующего органа. Предложение о внесении вопросов в повестку дня Общего собрания акционеров и предложение о выдвижении кандидатов вносятся в письменной форме с указанием имени (наименования) представивших их акционеров (акционера), количества и категории (типа) принадлежащих им акций и должны быть подписаны акционерами (акционером). Предложение о внесении вопросов в повестку дня Общего собрания акционеров должно содержать формулировку каждого предлагаемого вопроса, а предложение о выдвижении кандидатов – имя и данные документа, удостоверяющего личность (серия и (или) номер*

документа, дата и место его выдачи, орган, выдавший документ) каждого предлагаемого кандидата, наименование органа, для избрания в который он предлагается. Помимо вопросов, предложенных для включения в повестку дня Общего собрания акционеров акционерами, а также в случае отсутствия таких предложений, отсутствия или недостаточного количества кандидатов, предложенных акционерами для образования соответствующего органа, Совет директоров Общества вправе включать в повестку дня Общего собрания акционеров вопросы или кандидатов в список кандидатур по своему усмотрению (п. 13.7 Устава). В соответствии с п. 14.4 Устава, в требовании о проведении внеочередного Общего собрания акционеров Общества должны быть сформулированы вопросы, подлежащие внесению в повестку дня собрания. Лица (лицо), требующие созыва внеочередного Общего собрания акционеров Общества, вправе представить проект решения внеочередного Общего собрания акционеров Общества, предложение о форме проведения Общего собрания акционеров. В случае если требование о созыве внеочередного Общего собрания акционеров содержит предложение о выдвижении кандидатов, на такое предложение распространяются соответствующие положения статьи 13 Устава. Совет директоров Общества не вправе вносить изменения в формулировки вопросов повестки дня, формулировки решений по таким вопросам и изменять предложенную форму проведения внеочередного Общего собрания акционеров, созываемого по требованию Ревизионной комиссии Общества, Аудитора Общества или акционеров (акционера), являющихся владельцами не менее чем 10 (десяти) процентов голосующих акций Общества. Акционеры (акционер) Общества, являющиеся в совокупности владельцами не менее чем 2 процентов голосующих акций Общества, вправе предложить кандидатов для избрания в Совет директоров Общества, число которых не может превышать количественный состав Совета директоров Общества. Такие предложения должны поступить в Общество не менее чем за 30 (тридцать) дней до даты проведения внеочередного Общего собрания акционеров.

Лица, которые вправе ознакомиться с информацией (материалами), предоставляемой (предоставляемыми) для подготовки и проведения собрания (заседания) высшего органа управления эмитента, а также порядок ознакомления с такой информацией (материалами):

Список лиц, имеющих право на участие в общем собрании акционеров, составляется на основании данных реестра акционеров общества. Дата составления списка лиц, имеющих право на участие в общем собрании акционеров, не может быть установлена ранее чем через 10 дней с даты принятия решения о проведении общего собрания акционеров и более чем за 25 дней, а в случае, предусмотренном п. 2 ст. 53 ФЗ «Об акционерных обществах» - более чем за 50 дней до даты проведения общего собрания акционеров. Список лиц, имеющих право на участие в общем собрании акционеров, содержит имя (наименование) каждого такого лица, данные, необходимые для его идентификации, данные о количестве и категории (типе) акций, правом голоса по которым оно обладает, почтовый адрес в РФ, по которому должны направляться сообщение о проведении общего собрания акционеров, бюллетени для голосования в случае, если голосование предполагает направление бюллетеней для голосования, и отчет об итогах голосования.

К информации (материалам), подлежащей предоставлению лицам, имеющим право на участие в общем собрании акционеров, при подготовке к проведению общего собрания акционеров общества, относятся годовая бухгалтерская отчетность, в том числе заключение аудитора, заключение ревизионной комиссии (ревизора) общества по результатам проверки годовой бухгалтерской отчетности, сведения о кандидате (кандидатах) в исполнительные органы общества, совет директоров (наблюдательный совет) общества, ревизионную комиссию (ревизоры) общества, счетную комиссию общества, проект изменений и дополнений, вносимых в устав общества, или проект устава общества в новой редакции, проекты внутренних документов общества, проекты решений общего собрания акционеров, а также информация (материалы), предусмотренная уставом общества. Перечень дополнительной информации (материалов), обязательной для предоставления лицам, имеющим право на участие в общем собрании акционеров, при подготовке к проведению общего собрания акционеров, может быть установлен федеральным органом исполнительной власти по рынку ценных бумаг.

Информация (материалы) в течение 20 дней, а в случае проведения общего собрания акционеров, повестка дня которого содержит вопрос о реорганизации общества, в течение 30 дней до проведения общего собрания акционеров должна быть доступна лицам, имеющим право на участие в общем собрании акционеров, для ознакомления в помещении исполнительного органа общества и иных местах, адреса которых указаны в сообщении о проведении общего собрания акционеров. Указанная информация (материалы) должна быть доступна лицам, принимающим участие в общем собрании акционеров, во время его проведения. Общество обязано по требованию лица, имеющего право на участие в общем собрании акционеров, предоставить ему копии указанных документов. Плата, взимаемая обществом за предоставление данных копий, не может превышать затраты на их изготовление.

Порядок оглашения (доведения до сведения акционеров (участников) эмитента) решений, принятых

высшим органом управления эмитента, а также итогов голосования:

*Решения, принятые Общим собранием акционеров Общества, и итоги голосования могут оглашаться на Общем собрании акционеров, в ходе которого проводилось голосование, а также должны доводиться до сведения лиц, включенных в список лиц, имеющих право на участие в Общем собрании акционеров, в форме отчета об итогах голосования в порядке, предусмотренном для сообщения о проведении Общего собрания акционеров, не позднее четырех рабочих дней после даты закрытия Общего собрания акционеров. В случае, если на дату составления списка лиц, имеющих право на участие в Общем собрании акционеров, зарегистрированным в реестре акционеров Общества лицом является номинальный держатель акций, отчет об итогах голосования направляется в электронной форме (в форме электронного документа, подписанного электронной подписью) номинальному держателю акций. Номинальный держатель акций обязан довести до сведения своих депонентов Отчет об итогах голосования, полученный им в соответствии с настоящим пунктом Устава, в порядке и в сроки, которые установлены нормативными правовыми актами Российской Федерации или договором с депонентом. В соответствии с подп. 11.14 Устава Общества, в случае если итоги голосования и решения, принятые Общим собранием акционеров Общества, не были оглашены на Общем собрании акционеров Общества, то не позднее 10 (Десяти) дней после составления протокола об итогах голосования решения принятые Общим собранием акционеров Общества, а также итоги голосования в форме отчета об итогах голосования доводятся до сведения лиц, имеющих право на участие в общем собрании акционеров Общества, в порядке, предусмотренном п.11.5. Устава, а именно - публикуются Обществом в газете «Российская газета», а также размещаются на веб-сайте Общества в сети Интернет.*

#### **8.1.4. Сведения о коммерческих организациях, в которых эмитент владеет не менее чем пятью процентами уставного капитала либо не менее чем пятью процентами обыкновенных акций**

Список коммерческих организаций, в которых эмитент на дату окончания последнего отчетного квартала владеет не менее чем пятью процентами уставного (складочного) капитала (паевого фонда) либо не менее чем пятью процентами обыкновенных акций

**1. Полное фирменное наименование: Акционерное общество "Екатеринбургская электросетевая компания"**

Сокращенное фирменное наименование: АО "ЕЭСК"

Место нахождения

**620014 Россия, Свердловская область, город Екатеринбург, Бориса Ельцина 1**

ИНН: 6658139683

ОГРН: 1026602312770

Доля эмитента в уставном капитале коммерческой организации: **91.04%**

Доля принадлежащих эмитенту обыкновенных акций такого акционерного общества: **91.04%**

Доля участия лица в уставном капитале эмитента: **0%**

Доля принадлежащих лицу обыкновенных акций эмитента: **0%**

**2. Полное фирменное наименование: Акционерное общество "Екатеринбургэнергосбыт"**

Сокращенное фирменное наименование: АО "ЕЭнС"

Место нахождения

**620144 Россия, Свердловская область, город Екатеринбург, Сурикова 48**

ИНН: 6671250899

ОГРН: 1086658002617

Доля эмитента в уставном капитале коммерческой организации: **91.04%**

Доля принадлежащих эмитенту обыкновенных акций такого акционерного общества: **91.04%**

Доля участия лица в уставном капитале эмитента: **0%**

Доля принадлежащих лицу обыкновенных акций эмитента: **0%**

#### **8.1.5. Сведения о существенных сделках, совершенных эмитентом**

Указанные сделки в течение данного периода не совершались

#### 8.1.6. Сведения о кредитных рейтингах эмитента

В случае присвоения эмитенту и (или) ценным бумагам эмитента кредитного рейтинга (рейтингов) по каждому из известных эмитенту кредитных рейтингов за последний завершённый отчетный год, а также за период с даты начала текущего года до даты окончания отчетного квартала указываются

Объект присвоения рейтинга: *эмитент*

Организация, присвоившая кредитный рейтинг

Полное фирменное наименование: *Moody's Investors Service Ltd. (Муди'с Инвесторс Сервис Лимитед, Российский филиал)*

Сокращенное фирменное наименование: *Moody's Investors Service Ltd. (Муди'с Инвесторс Сервис Лимитед, Российский филиал) (ИНН 9909342495)*

Место нахождения: *Россия, 125047, Москва, 1-ая Тверская-Ямская улица, 21*

Описание методики присвоения кредитного рейтинга или адрес страницы в сети Интернет, на которой в свободном доступе размещена (опубликована) информация о методике присвоения кредитного рейтинга:

*07 декабря 2017 г. рейтинговое агентство Moody's, в лице «Муди'с Инвесторс Сервис Лимитед, Российский филиал» повысило корпоративный рейтинг (CFR) и рейтинг вероятности дефолта (PDR) до Ba1 с Ba2 и до Ba1-PD с Ba2-PD по международной шкале российской электросетевой компании ОАО «Межрегиональная распределительная сетевая компания Урала» (ОАО «МРСК Урала»). Прогноз изменения рейтинга – «Стабильный». С методикой присвоения кредитного рейтинга можно ознакомиться на сайте агентства - [www.moody.com](http://www.moody.com)*

Значение кредитного рейтинга на дату окончания отчетного квартала: *Ba1*

История изменения значений кредитного рейтинга за последний завершённый финансовый год, предшествующий дате окончания отчетного квартала, а также за период с даты начала текущего года до даты окончания отчетного квартала, с указанием значения кредитного рейтинга и даты присвоения (изменения) значения кредитного рейтинга

Дата присвоения	Значения кредитного рейтинга
12.10.2012	Долгосрчный кредитный рейтинг по международной шкале Moodys: "Ba2", прогноз "Стабильный"
25.10.2013	Долгосрчный кредитный рейтинг по международной шкале Moodys: "Ba2", прогноз "Стабильный"
07.02.2014	Долгосрчный кредитный рейтинг по международной шкале Moodys: "Ba2", прогноз "Стабильный"
03.04.2014	Долгосрчный кредитный рейтинг по международной шкале Moodys: "Ba2", прогноз "Стабильный"
07.08.2014	Долгосрчный кредитный рейтинг по международной шкале Moodys: "Ba2", прогноз "Стабильный"
25.03.2015	Долгосрчный кредитный рейтинг по международной шкале Moodys: "Ba2", прогноз "Негативный"
13.08.2015	Долгосрчный кредитный рейтинг по международной шкале Moodys: "Ba2", прогноз "Негативный"
07.12.2015	Долгосрчный кредитный рейтинг по международной шкале Moodys: "Ba2", прогноз "Стабильный"
27.04.2016	Долгосрчный кредитный рейтинг по международной шкале Moodys: "Ba2", прогноз "Стабильный"
07.12.2017	Долгосрчный кредитный рейтинг по международной шкале Moodys: "Ba1", прогноз "Стабильный"

*Повышение рейтингов отражает высокую вероятность получения поддержки от материнской компании в экстренном случае и мнение Moody's, что ОАО «МРСК Урала» сохранит адекватные финансовые показатели и показатели ликвидности в ближайшие 1-1,5 лет, уменьшив свои*

*расходы на фоне снижения спроса на услуги.*

Объект присвоения рейтинга: *эмитент*

Организация, присвоившая кредитный рейтинг

Полное фирменное наименование: *Закрытое акционерное общество «Рейтинговое агентство «Мудис Интерфакс»*

Сокращенное фирменное наименование: *ЗАО "Рейтинговое агентство "Мудис Интерфакс" (ИНН 7710270371)*

Место нахождения: *125047, Российская Федерация, г. Москва, 1-ая Тверская-Ямская улица, 21*

Описание методики присвоения кредитного рейтинга или адрес страницы в сети Интернет, на которой в свободном доступе размещена (опубликована) информация о методике присвоения кредитного рейтинга:

*18 марта 2016 г. рейтинговое агентство Moody's, в лице ЗАО «Рейтинговое агентство «Мудис Интерфакс» отозвало кредитный рейтинг по национальной шкале по своей инициативе. Рейтинговое действие агентства связано с прекращением присвоения рейтингов Российской Федерации по национальной шкале. Решение агентства об отзыве рейтингов по национальной шкале не влияет на их присвоение по международной шкале.*

Значение кредитного рейтинга на дату окончания отчетного квартала: *Отозван*

История изменения значений кредитного рейтинга за последний заверченный финансовый год, предшествующий дате окончания отчетного квартала, а также за период с даты начала текущего года до даты окончания отчетного квартала, с указанием значения кредитного рейтинга и даты присвоения (изменения) значения кредитного рейтинга

Дата присвоения	Значения кредитного рейтинга
12.10.2012	Кредитный рейтинг по национальной шкале "Aa2.ru", прогноз "Стабильный"
25.10.2013	Кредитный рейтинг по национальной шкале "Aa2.ru", прогноз "Стабильный"
10.02.2014	Кредитный рейтинг по национальной шкале "Aa2.ru", прогноз "Стабильный"
03.04.2014	Кредитный рейтинг по национальной шкале "Aa2.ru", прогноз "Стабильный"
07.08.2014	Кредитный рейтинг по национальной шкале "Aa2.ru", прогноз "Стабильный"
13.08.2015	Кредитный рейтинг по национальной шкале "Aa2.ru", прогноз "Негативный"
07.12.2015	Кредитный рейтинг по национальной шкале "Aa2.ru", прогноз "Стабильный"
18.03.2016	Кредитный рейтинг по национальной шкале отозван.

Объект присвоения рейтинга: *эмитент*

Организация, присвоившая кредитный рейтинг

Полное фирменное наименование: *Рейтинговое агентство RAEX (Эксперт РА)*

Сокращенное фирменное наименование: *Рейтинговое агентство RAEX («Эксперт РА»)*

Место нахождения: *Москва, ул. Николоямская, дом 13, стр. 2*

Описание методики присвоения кредитного рейтинга или адрес страницы в сети Интернет, на которой в свободном доступе размещена (опубликована) информация о методике присвоения кредитного рейтинга:

*16 апреля 2018 Рейтинговое агентство RAEX (Эксперт РА) впервые присвоило ОАО «МРСК Урала» рейтинг кредитоспособности нефинансовых компаний ruAA по национальной шкале. С методикой присвоения кредитного рейтинга можно ознакомиться на сайте агентства - <https://raexpert.ru/>. 27 марта 2019 Рейтинговое агентство «Эксперт РА» подтвердило рейтинг кредитоспособности на уровне ruAA. Прогноз по рейтингу – стабильный.*

Значение кредитного рейтинга на дату окончания отчетного квартала: *ruAA.*

История изменения значений кредитного рейтинга за последний заверченный финансовый год, предшествующий дате окончания отчетного квартала, а также за период с даты начала текущего года до даты окончания отчетного квартала, с указанием значения кредитного рейтинга и даты присвоения

(изменения) значения кредитного рейтинга

Дата присвоения	Значения кредитного рейтинга
16.04.2018	Рейтинг кредитоспособности нефинансовых компаний по национальной шкале "ruAA"
27.03.2019	Рейтинг кредитоспособности нефинансовых компаний по национальной шкале "ruAA"

## 8.2. Сведения о каждой категории (типе) акций эмитента

Категория акций: *обыкновенные*

Номинальная стоимость каждой акции (руб.): *0.1*

Количество акций, находящихся в обращении (количество акций, которые размещены и не являются погашенными): *87 430 485 711*

Количество дополнительных акций, которые могут быть размещены или находятся в процессе размещения (количество акций дополнительного выпуска, государственная регистрация которого осуществлена, но в отношении которого не осуществлена государственная регистрация отчета об итогах дополнительного выпуска или не представлено уведомление об итогах дополнительного выпуска в случае, если в соответствии с Федеральным законом «О рынке ценных бумаг» государственная регистрация отчета об итогах дополнительного выпуска акций не осуществляется): *0*

Количество объявленных акций: *2 475 713 367*

Количество акций, поступивших в распоряжение (находящихся на балансе) эмитента: *0*

Количество дополнительных акций, которые могут быть размещены в результате конвертации размещенных ценных бумаг, конвертируемых в акции, или в результате исполнения обязательств по опционам эмитента: *0*

Выпуски акций данной категории (типа):

Дата государственной регистрации	Государственный регистрационный номер выпуска
03.05.2005	1-01-32501-D

Права, предоставляемые акциями их владельцам:

*Акция Общества предоставляет акционеру - ее владельцу одинаковый объем прав. Акционеры-владельцы обыкновенных именных акций имеют право:*

- участвовать лично или через представителей в общем собрании акционеров с правом голоса по всем вопросам его компетенции;*
- вносить предложения в повестку дня общего собрания в порядке, предусмотренном законодательством Российской Федерации и Уставом Общества;*
- получать информацию о деятельности Общества и знакомиться с документами Общества в соответствии со статьей 91 Федерального закона "Об акционерных обществах", иными нормативными правовыми актами и Уставом;*
- получать дивиденды, объявленные Обществом;*
- преимущественного приобретения размещаемых посредством подписки дополнительных акций и эмиссионных ценных бумаг, конвертируемых в акции, в количестве, пропорциональном количеству принадлежащих им обыкновенных акций, в случаях, предусмотренных законодательством Российской Федерации;*
- в случае ликвидации Общества получать часть его имущества;*
- обжаловать решения органов управления Общества, влекущие гражданско-правовые последствия, в случаях и в порядке, которые предусмотрены законодательством Российской Федерации;*
- требовать возмещения причиненных Обществу убытков;*
- оспаривать совершенные Обществом сделки по основаниям, предусмотренным законодательством Российской Федерации, и требовать применения последствий их недействительности, а также применения последствий недействительности ничтожных сделок Общества;*
- заключать между собой, а также с кредиторами Общества и иными третьими лицами договор*

*об осуществлении корпоративных прав (корпоративный договор);  
- осуществлять иные права, предусмотренные законодательством Российской Федерации и Уставом.*

Иные сведения об акциях, указываемые эмитентом по собственному усмотрению:

### **8.3. Сведения о предыдущих выпусках эмиссионных ценных бумаг эмитента, за исключением акций эмитента**

#### **8.3.1. Сведения о выпусках, все ценные бумаги которых погашены**

Вид ценной бумаги: *биржевые/коммерческие облигации*

Форма ценной бумаги: *документарные на предъявителя*

Серия: *БО-01*

*процентные неконвертируемые с обязательным централизованным хранением с возможностью досрочного погашения по требованию владельцев и по усмотрению эмитента*

Идентификационный номер выпуска: *4B02-01-32501-D*

Дата присвоения идентификационного номера: *11.07.2012*

Орган, присвоивший выпуску идентификационный номер: *Закрытое акционерное общество "Фондовая биржа ММВБ", Дирекция ЗАО "ФБ ММВБ" (протокол №89 от 11.07.2012)*

Осуществлялись дополнительные выпуски ценных бумаг: *Нет*

Количество ценных бумаг выпуска: *3 000 000*

Номинальная стоимость каждой ценной бумаги выпуска, руб.: *1 000*

Объем выпуска по номинальной стоимости: *3 000 000 000*

Срок (дата) погашения ценных бумаг выпуска: *28.01.2016*

Основание для погашения ценных бумаг выпуска: *исполнение обязательств по ценным бумагам*

#### **8.3.2. Сведения о выпусках, ценные бумаги которых не являются погашенными**

Вид ценной бумаги: *биржевые/коммерческие облигации*

Форма ценной бумаги: *документарные на предъявителя*

Серия: *БО-02*

Иные идентификационные признаки ценных бумаг: *процентные неконвертируемые с обязательным централизованным хранением с возможностью досрочного погашения по требованию владельцев и по усмотрению эмитента*

Выпуск ценных бумаг не подлежал государственной регистрации: *Да*

Идентификационный номер выпуска: *4B02-02-32501-D*

Дата присвоения идентификационного номера: *31.05.2013*

Орган, присвоивший выпуску идентификационный номер: *Закрытое акционерное общество "Фондовая биржа ММВБ", Дирекция ЗАО "ФБ ММВБ" (протокол №62 от 31.05.2013 г.)*

Количество ценных бумаг выпуска, шт.: *1 600 000*

Объем выпуска ценных бумаг по номинальной стоимости, руб.: *1 600 000 000*

Номинал, руб.: *1 000*

В соответствии с законодательством Российской Федерации наличие номинальной стоимости у данного вида ценных бумаг не предусмотрено: *Нет*

Состояние ценных бумаг выпуска: *находятся в обращении*

Государственная регистрация отчета об итогах выпуска не осуществлена: *Да*

Количество процентных (купонных) периодов, за которые осуществляется выплата доходов (купонов,

процентов) по ценным бумагам выпуска: **20**

Срок (дата) погашения ценных бумаг выпуска: **3 640-й (Три тысячи шестьсот сороковой) день с даты начала размещения Биржевых облигаций.**

Указывается точно: **Нет**

Адрес страницы в сети Интернет, на которой опубликован текст решения о выпуске ценных бумаг и проспекта ценных бумаг: [www.mrsk-ural.ru/ir/bonds/](http://www.mrsk-ural.ru/ir/bonds/);  
<http://www.e-disclosure.ru/portal/company.aspx?id=12105>

Осуществлялись дополнительные выпуски ценных бумаг: **Нет**

**Неисполненных обязательств по ценным бумагам выпуска нет**

Вид ценной бумаги: **биржевые/коммерческие облигации**

Форма ценной бумаги: **документарные на предъявителя**

Серия: **БО-03**

Иные идентификационные признаки ценных бумаг: **процентные неконвертируемые с обязательным централизованным хранением с возможностью досрочного погашения по требованию владельцев и по усмотрению эмитента**

Выпуск ценных бумаг не подлежал государственной регистрации: **Да**

Идентификационный номер выпуска: **4B02-03-32501-D**

Дата присвоения идентификационного номера: **31.05.2013**

Орган, присвоивший выпуску идентификационный номер: **Закрытое акционерное общество "Фондовая биржа ММВБ", Дирекция ЗАО "ФБ ММВБ" (протокол №62 от 31.05.2013 г.)**

Количество ценных бумаг выпуска, шт.: **3 000 000**

Объем выпуска ценных бумаг по номинальной стоимости, руб.: **3 000 000 000**

Номинал, руб.: **1 000**

В соответствии с законодательством Российской Федерации наличие номинальной стоимости у данного вида ценных бумаг не предусмотрено: **Нет**

Состояние ценных бумаг выпуска: **размещение не началось**

Государственная регистрация отчета об итогах выпуска не осуществлена: **Да**

Количество процентных (купонных) периодов, за которые осуществляется выплата доходов (купонов, процентов) по ценным бумагам выпуска: **20**

Срок (дата) погашения ценных бумаг выпуска: **3 640-й (Три тысячи шестьсот сороковой) день с даты начала размещения Биржевых облигаций.**

Указывается точно: **Нет**

Адрес страницы в сети Интернет, на которой опубликован текст решения о выпуске ценных бумаг и проспекта ценных бумаг: [www.mrsk-ural.ru/ir/bonds/](http://www.mrsk-ural.ru/ir/bonds/);  
<http://www.e-disclosure.ru/portal/company.aspx?id=12105>

Осуществлялись дополнительные выпуски ценных бумаг: **Нет**

**Неисполненных обязательств по ценным бумагам выпуска нет**

Вид ценной бумаги: **биржевые/коммерческие облигации**

Форма ценной бумаги: **документарные на предъявителя**

Серия: **БО-04**

Иные идентификационные признаки ценных бумаг: **процентные неконвертируемые с обязательным централизованным хранением с возможностью досрочного погашения по требованию владельцев и по усмотрению эмитента**

Выпуск ценных бумаг не подлежал государственной регистрации: **Да**

Идентификационный номер выпуска: **4B02-04-32501-D**

Дата присвоения идентификационного номера: **31.05.2013**

Орган, присвоивший выпуску идентификационный номер: **Закрытое акционерное общество "Фондовая биржа ММВБ", Дирекция ЗАО "ФБ ММВБ" (протокол №62 от 31.05.2013 г.)**

Количество ценных бумаг выпуска, шт.: **4 000 000**

Объем выпуска ценных бумаг по номинальной стоимости, руб.: **4 000 000 000**

Номинал, руб.: **1 000**

В соответствии с законодательством Российской Федерации наличие номинальной стоимости у данного вида ценных бумаг не предусмотрено: **Нет**

Состояние ценных бумаг выпуска: **размещение не началось**

Государственная регистрация отчета об итогах выпуска не осуществлена: **Да**

Количество процентных (купонных) периодов, за которые осуществляется выплата доходов (купонов, процентов) по ценным бумагам выпуска: **20**

Срок (дата) погашения ценных бумаг выпуска: **3 640-й (Три тысячи шестьсот сороковой) день с даты начала размещения Биржевых облигаций.**

Указывается точно: **Нет**

Адрес страницы в сети Интернет, на которой опубликован текст решения о выпуске ценных бумаг и проспекта ценных бумаг: **[www.mrsk-ural.ru/ir/bonds/](http://www.mrsk-ural.ru/ir/bonds/);  
<http://www.e-disclosure.ru/portal/company.aspx?id=12105>**

Осуществлялись дополнительные выпуски ценных бумаг: **Нет**

**Неисполненных обязательств по ценным бумагам выпуска нет**

Вид ценной бумаги: **биржевые/коммерческие облигации**

Форма ценной бумаги: **документарные на предъявителя**

Серия: **БО-05**

Иные идентификационные признаки ценных бумаг: **процентные неконвертируемые с обязательным централизованным хранением с возможностью досрочного погашения по требованию владельцев и по усмотрению эмитента**

Выпуск ценных бумаг не подлежал государственной регистрации: **Да**

Идентификационный номер выпуска: **4B02-05-32501-D**

Дата присвоения идентификационного номера: **31.05.2013**

Орган, присвоивший выпуску идентификационный номер: **Закрытое акционерное общество "Фондовая биржа ММВБ", Дирекция ЗАО "ФБ ММВБ" (протокол №62 от 31.05.2013 г.)**

Количество ценных бумаг выпуска, шт.: **5 000 000**

Объем выпуска ценных бумаг по номинальной стоимости, руб.: **5 000 000 000**

Номинал, руб.: **1 000**

В соответствии с законодательством Российской Федерации наличие номинальной стоимости у данного вида ценных бумаг не предусмотрено: **Нет**

Состояние ценных бумаг выпуска: **находятся в обращении**

Государственная регистрация отчета об итогах выпуска не осуществлена: **Да**

Количество процентных (купонных) периодов, за которые осуществляется выплата доходов (купонов, процентов) по ценным бумагам выпуска: **20**

Срок (дата) погашения ценных бумаг выпуска: **3 640-й (Три тысячи шестьсот сороковой) день с даты начала размещения Биржевых облигаций.**

Указывается точно: **Нет**

Адрес страницы в сети Интернет, на которой опубликован текст решения о выпуске ценных бумаг и проспекта ценных бумаг: **[www.mrsk-ural.ru/ir/bonds/](http://www.mrsk-ural.ru/ir/bonds/);  
<http://www.e-disclosure.ru/portal/company.aspx?id=12105>**

Осуществлялись дополнительные выпуски ценных бумаг: **Нет**

**Неисполненных обязательств по ценным бумагам выпуска нет**

**8.4. Сведения о лице (лицах), предоставившем (предоставивших) обеспечение по облигациям эмитента с обеспечением, а также об обеспечении, предоставленном по облигациям эмитента с обеспечением**

*На дату окончания отчетного квартала в обращении нет облигаций эмитента с обеспечением, обязательства по которым не исполнены, в отношении которых осуществлялась регистрация проспекта и (или) допуск к организованным торгам*

**8.4.1. Дополнительные сведения об ипотечном покрытии по облигациям эмитента с ипотечным покрытием**

*Эмитент не размещал облигации с ипотечным покрытием, обязательства по которым еще не исполнены*

**8.4.2. Дополнительные сведения о залоговом обеспечении денежными требованиями по облигациям эмитента с заложенным обеспечением денежными требованиями**

*Эмитент не размещал облигации с заложенным обеспечением денежными требованиями, обязательства по которым еще не исполнены*

**8.5. Сведения об организациях, осуществляющих учет прав на эмиссионные ценные бумаги эмитента**

**Сведения о регистраторе**

Полное фирменное наименование: *Акционерное общество "Регистраторское общество "СТАТУС"*

Сокращенное фирменное наименование: *АО "СТАТУС"*

Место нахождения: *109052, г. Москва, ул. Новохоловская, д. 23, стр. 1*

ИНН: *7707179242*

ОГРН: *1027700003924*

Данные о лицензии на осуществление деятельности по ведению реестра владельцев ценных бумаг

Номер: *10-000-1-00304*

Дата выдачи: *12.03.2004*

Дата окончания действия:

*Бессрочная*

Наименование органа, выдавшего лицензию: *ФСФР России*

Дата, с которой регистратор осуществляет ведение реестра владельцев ценных бумаг эмитента: *20.12.2010*

*В обращении находятся документарные ценные бумаги эмитента с обязательным централизованным хранением*

**Депозитарии**

Полное фирменное наименование: *Небанковская кредитная организация акционерное общество "Национальный расчетный депозитарий"*

Сокращенное фирменное наименование: *НКО АО НРД*

Место нахождения: *105066, г. Москва, ул. Спартаковская, дом 12*

ИНН: *7702165310*

ОГРН: *1027739132563*

Данные о лицензии профессионального участника рынка ценных бумаг на осуществление депозитарной деятельности

Номер: *177-12042-000100*

Дата выдачи: *19.02.2009*

Дата окончания действия:

*Бессрочная*

Наименование органа, выдавшего лицензию: *ФСФР России*

**8.6. Сведения о законодательных актах, регулирующих вопросы импорта и экспорта капитала, которые могут повлиять на выплату дивидендов, процентов и других платежей нерезидентам**

1. *Налоговый кодекс РФ, часть 1, от 31.07.1998 №146-ФЗ (в ред. от 03.12.2011 №392-ФЗ)*
2. *Налоговый кодекс РФ, часть 2, от 05.08.2000 №117-ФЗ (в ред. от 06.12.2011 №405-ФЗ, с изм. от 07.12.2011 №417-ФЗ)*
2. *Федеральный закон «О рынке ценных бумаг» от 22.04.1996 № 39-ФЗ (в ред. от 30.11.2011 №362-ФЗ)*
3. *Федеральный закон «Об акционерных обществах» от 26.12.1995 № 208-ФЗ (в ред. от 30.11.2011 №346-ФЗ)*
4. *Федеральный закон «О валютном регулировании и валютном контроле» от 10.12.2003 № 173-ФЗ (в ред. от 06.12.2011 №409-ФЗ)*
5. *Федеральный закон «О противодействии легализации (отмыванию) доходов, полученных преступным путем, и финансированию терроризма» от 07.08.2001 №115-ФЗ (в ред. от 08.11.2011 №308-ФЗ)*
6. *Федеральный закон «О защите прав и законных интересов инвесторов на рынке ценных бумаг» от 05.03.1999 № 46-ФЗ (в ред. от 04.10.2010 №264-ФЗ, с изм. от 21.11.2011 №327-ФЗ)*
7. *Федеральный закон «Об инвестиционной деятельности в Российской Федерации, осуществляемой в форме капитальных иностранных вложений» от 25.02.1999 №39-ФЗ (в ред. от 12.12.2011 №427-ФЗ)*
8. *Межправительственные соглашения об избежании двойного налогообложения (в отношении налогов на доходы и на имущество, а также о предотвращении уклонения от налогообложения в отношении налогов на доходы и на имущество).*
9. *Указ Президента РФ «О деятельности иностранных банков и совместных банков с участием средств нерезидентов на территории Российской Федерации» от 17.11.1993 №1924*
10. *Инструкция ЦБР «О порядке представления резидентами и нерезидентами уполномоченным банкам документов и информации при осуществлении валютных операций, порядке учета уполномоченными банками валютных операций и оформлении паспортов сделок» от 15.06.2004 №117-И*

**8.7. Сведения об объявленных (начисленных) и (или) о выплаченных дивидендах по акциям эмитента, а также о доходах по облигациям эмитента**

**8.7.1. Сведения об объявленных и выплаченных дивидендах по акциям эмитента**

Информация за пять последних завершенных отчетных лет либо за каждый завершенный отчетный год, если эмитент осуществляет свою деятельность менее пяти лет, а также за период с даты начала текущего года до даты окончания отчетного квартала

Наименование показателя	Значение показателя за соответствующий отчетный период - 2013г., полный год
Категория акций, для привилегированных акций – тип	обыкновенные
Орган управления эмитента, принявший решение об объявлении дивидендов, дата принятия такого решения, дата составления и номер протокола собрания (заседания) органа управления эмитента, на котором принято такое решение	общее собрание акционеров, 27.06.2014, протокол №7 от 27.06.2014
Размер объявленных дивидендов в расчете на одну акцию, руб.	0,00102
Размер объявленных дивидендов в совокупности по всем акциям данной категории (типа), руб.	89 179 000
Дата, на которую определяются (определялись) лица, имеющие (имевшие) право на получение дивидендов	16.07.2014
Отчетный период (год, квартал), за который (по итогам	2013г., полный год

которого) выплачиваются (выплачивались) объявленные дивиденды	
Срок (дата) выплаты объявленных дивидендов	не позднее 30.07.2014 и не позднее 20.08.2014
Форма выплаты объявленных дивидендов (денежные средства, иное имущество)	денежные средства
Источник выплаты объявленных дивидендов (чистая прибыль отчетного года, нераспределенная чистая прибыль прошлых лет, специальный фонд)	чистая прибыль отчетного года
Доля объявленных дивидендов в чистой прибыли отчетного года, %	25,15
Общий размер выплаченных дивидендов по акциям данной категории (типа), руб.	87920679,49
Доля выплаченных дивидендов в общем размере объявленных дивидендов по акциям данной категории (типа), %	98,58
В случае если объявленные дивиденды не выплачены или выплачены эмитентом не в полном объеме – причины невыплаты объявленных дивидендов	лицам, включенным в список лиц, имеющих право на получение дивидендов, не выплачены дивиденды по причине не предоставления указанными лицами достоверной (актуальной) информации о порядке (способе) получения дивидендов.
Иные сведения об объявленных и (или) выплаченных дивидендах, указываемые эмитентом по собственному усмотрению	Выплата дивидендов за 2013 г. прекращена на основании ст. 42 ФЗ "Об акционерных обществах"

Наименование показателя	Значение показателя за соответствующий отчетный период - 2014г., полный год
Категория акций, для привилегированных акций – тип	обыкновенные
Орган управления эмитента, принявший решение об объявлении дивидендов, дата принятия такого решения, дата составления и номер протокола собрания (заседания) органа управления эмитента, на котором принято такое решение	общее собрание акционеров, 17.06.2015, протокол №8 от 18.06.2015
Размер объявленных дивидендов в расчете на одну акцию, руб.	0,0058
Размер объявленных дивидендов в совокупности по всем акциям данной категории (типа), руб.	507 096 817,123
Дата, на которую определяются (определялись) лица, имеющие (имевшие) право на получение дивидендов	29.06.2015 г.
Отчетный период (год, квартал), за который (по итогам которого) выплачиваются (выплачивались) объявленные дивиденды	2014г., полный год
Срок (дата) выплаты объявленных дивидендов	не позднее 13.07.2015, и не позднее 03.08.2015
Форма выплаты объявленных дивидендов (денежные средства, иное имущество)	денежные средства
Источник выплаты объявленных дивидендов (чистая прибыль отчетного года, нераспределенная чистая прибыль прошлых лет, специальный фонд)	чистая прибыль отчетного года
Доля объявленных дивидендов в чистой прибыли отчетного года, %	25,27
Общий размер выплаченных дивидендов по акциям данной категории (типа), руб.	499 006 708
Доля выплаченных дивидендов в общем размере объявленных дивидендов по акциям данной категории (типа), %	98,40

В случае если объявленные дивиденды не выплачены или выплачены эмитентом не в полном объеме – причины невыплаты объявленных дивидендов	лицам, включенным в список лиц имеющих право на получение дивидендов не выплачены дивиденды по причине не предоставления указанными лицами достоверных данных необходимых для перечисления (выплаты) дивидендов
Иные сведения об объявленных и (или) выплаченных дивидендах, указываемые эмитентом по собственному усмотрению	Выплата дивидендов прекращена на основании ст. 42 ФЗ "Об акционерных обществах"

Наименование показателя	Значение показателя за соответствующий отчетный период - 2015г., полный год
Категория акций, для привилегированных акций – тип	обыкновенные
Орган управления эмитента, принявший решение об объявлении дивидендов, дата принятия такого решения, дата составления и номер протокола собрания (заседания) органа управления эмитента, на котором принято такое решение	общее собрание акционеров, 06.06.2016, протокол №9 от 06.06.2016
Размер объявленных дивидендов в расчете на одну акцию, руб.	0,0142
Размер объявленных дивидендов в совокупности по всем акциям данной категории (типа), руб.	1 241 512 895,69
Дата, на которую определяются (определялись) лица, имеющие (имевшие) право на получение дивидендов	24.06.2016
Отчетный период (год, квартал), за который (по итогам которого) выплачиваются (выплачивались) объявленные дивиденды	2015г., полный год
Срок (дата) выплаты объявленных дивидендов	не позднее 08.07.2016, и не позднее 29.07.2016
Форма выплаты объявленных дивидендов (денежные средства, иное имущество)	денежные средства
Источник выплаты объявленных дивидендов (чистая прибыль отчетного года, нераспределенная чистая прибыль прошлых лет, специальный фонд)	чистая прибыль отчетного года
Доля объявленных дивидендов в чистой прибыли отчетного года, %	50,34
Общий размер выплаченных дивидендов по акциям данной категории (типа), руб.	1 227 601 785,83
Доля выплаченных дивидендов в общем размере объявленных дивидендов по акциям данной категории (типа), %	98,88
В случае если объявленные дивиденды не выплачены или выплачены эмитентом не в полном объеме – причины невыплаты объявленных дивидендов	лицам, включенным в список лиц имеющих право на получение дивидендов не выплачены дивиденды по причине не предоставления актуальных сведений о реквизитах достаточных для выплаты дивидендов
Иные сведения об объявленных и (или) выплаченных дивидендах, указываемые эмитентом по собственному усмотрению	

Наименование показателя	Значение показателя за соответствующий отчетный период - 2016г., полный год
Категория акций, для привилегированных акций – тип	обыкновенные
Орган управления эмитента, принявший решение об	общее собрание акционеров, 05.06.2017,

объявлении дивидендов, дата принятия такого решения, дата составления и номер протокола собрания (заседания) органа управления эмитента, на котором принято такое решение	протокол №10 от 08.06.2017
Размер объявленных дивидендов в расчете на одну акцию, руб.	0,0083
Размер объявленных дивидендов в совокупности по всем акциям данной категории (типа), руб.	725 673 037,27
Дата, на которую определяются (определялись) лица, имеющие (имевшие) право на получение дивидендов	20.06.2017
Отчетный период (год, квартал), за который (по итогам которого) выплачиваются (выплачивались) объявленные дивиденды	2016г., полный год
Срок (дата) выплаты объявленных дивидендов	не позднее 04.07.2017 г., и не позднее 25.07.2017 г.
Форма выплаты объявленных дивидендов (денежные средства, иное имущество)	денежные средства
Источник выплаты объявленных дивидендов (чистая прибыль отчетного года, нераспределенная чистая прибыль прошлых лет, специальный фонд)	чистая прибыль отчетного 2016 года
Доля объявленных дивидендов в чистой прибыли отчетного года, %	21,95
Общий размер выплаченных дивидендов по акциям данной категории (типа), руб.	717 617 689,32
Доля выплаченных дивидендов в общем размере объявленных дивидендов по акциям данной категории (типа), %	98,89
В случае если объявленные дивиденды не выплачены или выплачены эмитентом не в полном объеме – причины невыплаты объявленных дивидендов	лицам, включенным в список лиц, имеющих право на получение дивидендов не выплачены дивиденды по причине не предоставления актуальных сведений о реквизитах достаточных для выплаты дивидендов
Иные сведения об объявленных и (или) выплаченных дивидендах, указываемые эмитентом по собственному усмотрению	

Наименование показателя	Значение показателя за соответствующий отчетный период - 2017г., полный год
Категория акций, для привилегированных акций – тип	обыкновенные
Орган управления эмитента, принявший решение об объявлении дивидендов, дата принятия такого решения, дата составления и номер протокола собрания (заседания) органа управления эмитента, на котором принято такое решение	общее собрание акционеров, 31.05.2018, протокол №12 от 31.05.2018
Размер объявленных дивидендов в расчете на одну акцию, руб.	0,0216
Размер объявленных дивидендов в совокупности по всем акциям данной категории (типа), руб.	1 888 498 481
Дата, на которую определяются (определялись) лица, имеющие (имевшие) право на получение дивидендов	13.06.2018
Отчетный период (год, квартал), за который (по итогам которого) выплачиваются (выплачивались) объявленные дивиденды	2017г., полный год
Срок (дата) выплаты объявленных дивидендов	не позднее 27.06.2018 и не позднее 18.07.2018
Форма выплаты объявленных дивидендов (денежные средства, иное имущество)	денежные средства
Источник выплаты объявленных дивидендов (чистая прибыль	чистая прибыль отчетного года

отчетного года, нераспределенная чистая прибыль прошлых лет, специальный фонд)	
Доля объявленных дивидендов в чистой прибыли отчетного года, %	41,3
Общий размер выплаченных дивидендов по акциям данной категории (типа), руб.	1 866 707 348,01
Доля выплаченных дивидендов в общем размере объявленных дивидендов по акциям данной категории (типа), %	98,84
В случае если объявленные дивиденды не выплачены или выплачены эмитентом не в полном объеме – причины невыплаты объявленных дивидендов	лицам, включенным в список лиц имеющих право на получение дивидендов, дивиденды не выплачены по причине не предоставления актуальных сведений о реквизитах, необходимых и достаточных для выплаты дивидендов
Иные сведения об объявленных и (или) выплаченных дивидендах, указываемые эмитентом по собственному усмотрению	

#### 8.7.2. Сведения о начисленных и выплаченных доходах по облигациям эмитента

Указывается информация по каждому выпуску облигаций, по которым за пять последних завершенных отчетных лет, а если эмитент осуществляет свою деятельность менее пяти лет – за каждый заверченный отчетный год, а также за период с даты начала текущего года до даты окончания отчетного квартала, выплачивался доход.

Вид ценной бумаги: *биржевые/коммерческие облигации*

Форма ценной бумаги: *документарные на предъявителя*

Серия: *БО-01*

*процентные неконвертируемые с обязательным централизованным хранением с возможностью досрочного погашения по требованию владельцев и по усмотрению эмитента*

Идентификационный номер выпуска: *4D02-01-32501-D*

Дата присвоения идентификационного номера: *11.07.2012*

Количество облигаций выпуска, шт.: *3 000 000*

Номинальная стоимость каждой облигации выпуска, руб.: *1 000*

Объем выпуска по номинальной стоимости: *3 000 000 000*

Основные сведения о доходах по облигациям выпуска:

*Вид доходов, выплаченных по облигациям выпуска - 1 (первый) купонный доход (за период с 31.01.2013 по 01.08.2013);*

*Размер доходов, подлежащих выплате по облигациям выпуска, в денежном выражении, в расчете на одну облигацию выпуска - 41, 88 руб.;*

*Размер доходов, подлежащих выплате по облигациям выпуска, в денежном выражении, в совокупности по всем облигациям выпуска - 8, 4% годовых или 125 640 000 руб.;*

*Установленный срок (дата) выплаты доходов по облигациям выпуска - 01.08.2013*

*Форма выплаты доходов по облигациям выпуска - денежные средства;*

*Общий размер доходов, выплаченных по всем облигациям выпуска - 125 640 000 руб.*

*Доля выплаченных доходов по облигациям выпуска в общем размере подлежащих выплате доходов по облигациям выпуска - 100%*

*Вид доходов, выплаченных по облигациям выпуска - 2 (второй) купонный доход (за период с 01.08.2013 по 30.01.2014);*

*Размер доходов, подлежащих выплате по облигациям выпуска, в денежном выражении, в расчете на одну облигацию выпуска - 41, 88 руб.;*

*Размер доходов, подлежащих выплате по облигациям выпуска, в денежном выражении, в совокупности по всем облигациям выпуска - 8, 4% годовых или 125 640 000 руб.;*

*Установленный срок (дата) выплаты доходов по облигациям выпуска - 30.01.2014*

*Форма выплаты доходов по облигациям выпуска - денежные средства;*

*Общий размер доходов, выплаченных по всем облигациям выпуска - 125 640 000 руб.*

*Доля выплаченных доходов по облигациям выпуска в общем размере подлежащих выплате*

*доходов по облигациям выпуска - 100%*

*Вид доходов, выплаченных по облигациям выпуска - 3 (третий) купонный доход (за период с 31.01.2014 по 31.07.2014);*

*Размер доходов, подлежащих выплате по облигациям выпуска, в денежном выражении, в расчете на одну облигацию выпуска - 41, 88 руб.;*

*Размер доходов, подлежащих выплате по облигациям выпуска, в денежном выражении, в совокупности по всем облигациям выпуска - 8, 4% годовых или 125 640 000 руб.;*

*Установленный срок (дата) выплаты доходов по облигациям выпуска - 31.07.2014*

*Форма выплаты доходов по облигациям выпуска - денежные средства;*

*Общий размер доходов, выплаченных по всем облигациям выпуска - 125 640 000 руб.*

*Доля выплаченных доходов по облигациям выпуска в общем размере подлежащих выплате доходов по облигациям выпуска - 100%*

*Вид доходов, выплаченных по облигациям выпуска - 4 (четвертый) купонный доход (за период с 31.07.2014 по 29.01.2015);*

*Размер доходов, подлежащих выплате по облигациям выпуска, в денежном выражении, в расчете на одну облигацию выпуска - 41, 88 руб.;*

*Размер доходов, подлежащих выплате по облигациям выпуска, в денежном выражении, в совокупности по всем облигациям выпуска - 8, 4% годовых или 125 640 000 руб.;*

*Установленный срок (дата) выплаты доходов по облигациям выпуска - 29.01.2015*

*Форма выплаты доходов по облигациям выпуска - денежные средства;*

*Общий размер доходов, выплаченных по всем облигациям выпуска - 125 640 000 руб.*

*Доля выплаченных доходов по облигациям выпуска в общем размере подлежащих выплате доходов по облигациям выпуска - 100%*

*Вид доходов, выплаченных по облигациям выпуска - 5 (пятый) купонный доход (за период с 29.01.2015 по 30.07.2015);*

*Размер доходов, подлежащих выплате по облигациям выпуска, в денежном выражении, в расчете на одну облигацию выпуска - 41, 88 руб.;*

*Размер доходов, подлежащих выплате по облигациям выпуска, в денежном выражении, в совокупности по всем облигациям выпуска - 8, 4% годовых или 125 640 000 руб.;*

*Установленный срок (дата) выплаты доходов по облигациям выпуска - 30.07.2015*

*Форма выплаты доходов по облигациям выпуска - денежные средства;*

*Общий размер доходов, выплаченных по всем облигациям выпуска - 125 640 000 руб.*

*Доля выплаченных доходов по облигациям выпуска в общем размере подлежащих выплате доходов по облигациям выпуска - 100%*

*Вид доходов, выплаченных по облигациям выпуска - 6 (шестой) купонный доход (за период с 30.07.2015 по 28.01.2016);*

*Размер доходов, подлежащих выплате по облигациям выпуска, в денежном выражении, в расчете на одну облигацию выпуска - 41, 88 руб.;*

*Размер доходов, подлежащих выплате по облигациям выпуска, в денежном выражении, в совокупности по всем облигациям выпуска - 8, 4% годовых или 125 640 000 руб.;*

*Установленный срок (дата) выплаты доходов по облигациям выпуска - 28.01.2016*

*Форма выплаты доходов по облигациям выпуска - денежные средства;*

*Общий размер доходов, выплаченных по всем облигациям выпуска - 125 640 000 руб.*

*Доля выплаченных доходов по облигациям выпуска в общем размере подлежащих выплате доходов по облигациям выпуска - 100%*

*Вид дохода, выплаченного по облигациям выпуска - номинальная стоимость биржевых облигаций*  
*Срок, отведенный для выплаты дохода - 28.01.2016*

*Количество облигаций, выкупленных Эмитентом - 3 000 000 шт.*

*Размер дохода, выплаченного по облигациям - 3 000 000 000 руб.*

*28.01.2016 истек срок обращения биржевых облигаций в соответствии с п.9.2. решения о выпуске ценных бумаг. Биржевые облигации погашаются по номинальной стоимости в 1092-й (одна тысяча девяносто второй) день с даты начала размещения. Дата начала и окончания погашения Биржевых облигаций совпадают. При погашении Биржевых облигаций выплачивается доход за последний купонный период.*

Вид ценной бумаги: биржевые/коммерческие облигации

Форма ценной бумаги: *документарные на предъявителя*

Серия: *Б0-02*

*процентные неконвертируемые с обязательным централизованным хранением с возможностью досрочного погашения по требованию владельцев и по усмотрению эмитента*

Идентификационный номер выпуска: *4B02-02-32501-D*

Дата присвоения идентификационного номера: *31.05.2013*

Количество облигаций выпуска, шт.: *1 600 000*

Номинальная стоимость каждой облигации выпуска, руб.: *1 000*

Объем выпуска по номинальной стоимости: *1 600 000 000*

Основные сведения о доходах по облигациям выпуска:

*Вид доходов, выплаченных по облигациям выпуска - 1 (первый) купонный доход (за период с 24.11.2015 по 24.05.2016)*

*Размер доходов, подлежащих выплате по облигациям выпуска, в денежном выражении, в расчете на одну облигацию выпуска - 57,74 руб.;*

*Размер доходов, подлежащих выплате по облигациям выпуска, в денежном выражении, в совокупности по всем облигациям выпуска - 11,58% годовых или 92 384 000 руб.;*

*Установленный срок (дата) выплаты доходов по облигациям выпуска - 24.05.2016*

*Форма выплаты доходов по облигациям выпуска - денежные средства;*

*Общий размер доходов, выплаченных по всем облигациям выпуска - 92 384 000 руб.*

*Доля выплаченных доходов по облигациям выпуска в общем размере подлежащих выплате доходов по облигациям выпуска - 100%*

*Вид доходов, выплаченных по облигациям выпуска - 2 (второй) купонный доход (за период с 24.05.2016 по 22.11.2016)*

*Размер доходов, подлежащих выплате по облигациям выпуска, в денежном выражении, в расчете на одну облигацию выпуска - 57,74 руб.;*

*Размер доходов, подлежащих выплате по облигациям выпуска, в денежном выражении, в совокупности по всем облигациям выпуска - 11,58% годовых или 92 384 000 руб.;*

*Установленный срок (дата) выплаты доходов по облигациям выпуска - 22.11.2016*

*Форма выплаты доходов по облигациям выпуска - денежные средства;*

*Общий размер доходов, выплаченных по всем облигациям выпуска - 92 384 000 руб.*

*Доля выплаченных доходов по облигациям выпуска в общем размере подлежащих выплате доходов по облигациям выпуска - 100%*

*Вид доходов, выплаченных по облигациям выпуска - 3 (третий) купонный доход (за период с 22.11.2016 по 23.05.2017)*

*Размер доходов, подлежащих выплате по облигациям выпуска, в денежном выражении, в расчете на одну облигацию выпуска - 57,74 руб.;*

*Размер доходов, подлежащих выплате по облигациям выпуска, в денежном выражении, в совокупности по всем облигациям выпуска - 11,58% годовых или 92 384 000 руб.;*

*Установленный срок (дата) выплаты доходов по облигациям выпуска - 23.05.2017*

*Форма выплаты доходов по облигациям выпуска - денежные средства;*

*Общий размер доходов, выплаченных по всем облигациям выпуска - 92 384 000 руб.*

*Доля выплаченных доходов по облигациям выпуска в общем размере подлежащих выплате доходов по облигациям выпуска - 100%*

*Вид доходов, выплаченных по облигациям выпуска - 4 (четвертый) купонный доход (за период с 23.05.2017 по 21.11.2017)*

*Размер доходов, подлежащих выплате по облигациям выпуска, в денежном выражении, в расчете на одну облигацию выпуска - 57,74 руб.;*

*Размер доходов, подлежащих выплате по облигациям выпуска, в денежном выражении, в совокупности по всем облигациям выпуска - 11,58% годовых или 92 384 000 руб.;*

*Установленный срок (дата) выплаты доходов по облигациям выпуска - 21.11.2017*

*Форма выплаты доходов по облигациям выпуска - денежные средства;*

*Общий размер доходов, выплаченных по всем облигациям выпуска - 92 384 000 руб.*

*Доля выплаченных доходов по облигациям выпуска в общем размере подлежащих выплате доходов по облигациям выпуска - 100%*

*Вид доходов, выплаченных по облигациям выпуска - 5 (пятый) купонный доход (за период с 21.11.2017 по 22.05.2018)*

*Размер доходов, подлежащих выплате по облигациям выпуска, в денежном выражении, в расчете*

на одну облигацию выпуска - 57,74 руб.;

Размер доходов, подлежащих выплате по облигациям выпуска, в денежном выражении, в совокупности по всем облигациям выпуска - 11,58% годовых или 92 384 000 руб.;

Установленный срок (дата) выплаты доходов по облигациям выпуска - 22.05.2018

Форма выплаты доходов по облигациям выпуска - денежные средства;

Общий размер доходов, выплаченных по всем облигациям выпуска - 92 384 000 руб.

Доля выплаченных доходов по облигациям выпуска в общем размере подлежащих выплате доходов по облигациям выпуска - 100%

Вид доходов, выплаченных по облигациям выпуска - 6 (шестой) купонный доход (за период с 22.05.2018 по 20.11.2018)

Размер доходов, подлежащих выплате по облигациям выпуска, в денежном выражении, в расчете на одну облигацию выпуска - 57,74 руб.;

Размер доходов, подлежащих выплате по облигациям выпуска, в денежном выражении, в совокупности по всем облигациям выпуска - 11,58% годовых или 92 384 000 руб.;

Установленный срок (дата) выплаты доходов по облигациям выпуска - 20.11.2018

Форма выплаты доходов по облигациям выпуска - денежные средства;

Общий размер доходов, выплаченных по всем облигациям выпуска - 92 384 000 руб.

Доля выплаченных доходов по облигациям выпуска в общем размере подлежащих выплате доходов по облигациям выпуска - 100%

Вид ценной бумаги: биржевые/коммерческие облигации

Форма ценной бумаги: документарные на предъявителя

Серия: БО-05

процентные неконвертируемые с обязательным централизованным хранением с возможностью досрочного погашения по требованию владельцев и по усмотрению эмитента

Идентификационный номер выпуска: 4B02-05-32501-D

Дата присвоения идентификационного номера: 31.05.2013

Количество облигаций выпуска, шт.: 5 000 000

Номинальная стоимость каждой облигации выпуска, руб.: 1 000

Объем выпуска по номинальной стоимости: 5 000 000 000

Основные сведения о доходах по облигациям выпуска:

Вид доходов, выплаченных по облигациям выпуска - 1 (первый) купонный доход (за период с 26.08.2016 по 24.02.2017)

Размер доходов, подлежащих выплате по облигациям выпуска, в денежном выражении, в расчете на одну облигацию выпуска - 46,47 руб.

Размер доходов, подлежащих выплате по облигациям выпуска, в денежном выражении, в совокупности по всем облигациям выпуска - 9,32% годовых или 232 350 000 руб.

Установленный срок (дата) выплаты доходов по облигациям выпуска - 24.02.2017

Форма выплаты доходов по облигациям выпуска - денежные средства

Общий размер доходов, выплаченных по всем облигациям выпуска - 232 350 000 руб.

Доля выплаченных доходов по облигациям выпуска в общем размере подлежащих выплате доходов по облигациям выпуска - 100%

Вид доходов, выплаченных по облигациям выпуска - 2 (второй) купонный доход (за период с 24.02.2017 по 25.08.2017)

Размер доходов, подлежащих выплате по облигациям выпуска, в денежном выражении, в расчете на одну облигацию выпуска - 46,47 руб.

Размер доходов, подлежащих выплате по облигациям выпуска, в денежном выражении, в совокупности по всем облигациям выпуска - 9,32% годовых или 232 350 000 руб.

Установленный срок (дата) выплаты доходов по облигациям выпуска - 25.08.2017

Форма выплаты доходов по облигациям выпуска - денежные средства

Общий размер доходов, выплаченных по всем облигациям выпуска - 232 350 000 руб.

Доля выплаченных доходов по облигациям выпуска в общем размере подлежащих выплате доходов по облигациям выпуска - 100%

Вид доходов, выплаченных по облигациям выпуска - 3 (третий) купонный доход (за период с 25.08.2017 по 23.02.2018)

Размер доходов, подлежащих выплате по облигациям выпуска, в денежном выражении, в расчете на одну облигацию выпуска - 46,47 руб.

*Размер доходов, подлежащих выплате по облигациям выпуска, в денежном выражении, в совокупности по всем облигациям выпуска - 9,32% годовых или 232 350 000 руб.*  
*Установленный срок (дата) выплаты доходов по облигациям выпуска - 23.02.2018*  
*Форма выплаты доходов по облигациям выпуска - денежные средства*  
*Общий размер доходов, выплаченных по всем облигациям выпуска - 232 350 000 руб.*  
*Доля выплаченных доходов по облигациям выпуска в общем размере подлежащих выплате доходов по облигациям выпуска - 100%*

*Вид доходов, выплаченных по облигациям выпуска - 4 (четвертый) купонный доход (за период с 23.02.2018 по 24.08.2018)*  
*Размер доходов, подлежащих выплате по облигациям выпуска, в денежном выражении, в расчете на одну облигацию выпуска - 46,47 руб.;*  
*Размер доходов, подлежащих выплате по облигациям выпуска, в денежном выражении, в совокупности по всем облигациям выпуска - 9,32% годовых или 232 350 000 руб.*  
*Установленный срок (дата) выплаты доходов по облигациям выпуска - 24.08.2018*  
*Форма выплаты доходов по облигациям выпуска - денежные средства*  
*Общий размер доходов, выплаченных по всем облигациям выпуска - 232 350 000 руб.*  
*Доля выплаченных доходов по облигациям выпуска в общем размере подлежащих выплате доходов по облигациям выпуска - 100%*

*Вид доходов, выплаченных по облигациям выпуска - 5 (пятый) купонный доход (за период с 24.08.2018 по 22.02.2019)*  
*Размер доходов, подлежащих выплате по облигациям выпуска, в денежном выражении, в расчете на одну облигацию выпуска - 46,47 руб.*  
*Размер доходов, подлежащих выплате по облигациям выпуска, в денежном выражении, в совокупности по всем облигациям выпуска - 9,32% годовых или 232 350 000 руб.*  
*Установленный срок (дата) выплаты доходов по облигациям выпуска - 22.02.2019*  
*Форма выплаты доходов по облигациям выпуска - денежные средства*  
*Общий размер доходов, выплаченных по всем облигациям выпуска - 232 350 000 руб.*  
*Доля выплаченных доходов по облигациям выпуска в общем размере подлежащих выплате доходов по облигациям выпуска - 100%*

## **8.8. Иные сведения**

### **8.9. Сведения о представляемых ценных бумагах и эмитенте представляемых ценных бумаг, право собственности на которые удостоверяется российскими депозитарными расписками**

*Эмитент не является эмитентом представляемых ценных бумаг, право собственности на которые удостоверяется российскими депозитарными расписками*

**Приложение №1 к настоящему ежеквартальному отчету. Годовая бухгалтерская(финансовая) отчетность эмитента**

**Приложение №2 к настоящему ежеквартальному отчету. Промежуточная бухгалтерская (финансовая) отчетность эмитента**



**Приложение к ежеквартальному отчету. Годовая сводная бухгалтерская (консолидированная финансовая) отчетность, составленная в соответствии с Международными стандартами финансовой отчетности либо иными, отличными от МСФО, международно признанными правилами**

Аудиторское заключение  
независимого аудитора  
о бухгалтерской (финансовой) отчетности  
**Открытого акционерного общества**  
**«Межрегиональная распределительная**  
**сетевая компания Урала»**  
за 2018 год

Февраль 2019 г.

**Аудиторское заключение  
независимого аудитора  
о бухгалтерской (финансовой) отчетности  
Открытого акционерного общества  
«Межрегиональная распределительная  
сетевая компания Урала»**

---

<b>Содержание</b>	<b>Стр.</b>
Аудиторское заключение независимого аудитора	3
Приложения	
Бухгалтерская (финансовая) отчетность Открытого акционерного общества «Межрегиональная распределительная сетевая компания Урала» за 2018 год:	
Бухгалтерский баланс	8
Отчет о финансовых результатах	10
Приложения к бухгалтерскому балансу и отчету о финансовых результатах	11



**Совершенство бизнеса,  
улучшаем мир**

Ernst & Young LLC  
Ekaterinburg Branch  
Khokhryakova Street, 10  
Ekaterinburg, 620014, Russia  
Tel: +7 (343) 378 4900  
Fax: +7 (343) 378 4901  
www.ey.com/ru

ООО «Эрнст энд Янг»  
Филиал в г. Екатеринбурге  
Россия, 620014, Екатеринбург  
ул. Хохрякова, 10  
Тел.: +7 (343) 378 4900  
Факс: +7 (343) 378 4901  
ОКПО: 73626821

## **Аудиторское заключение независимого аудитора**

Акционерам и Комитету по аудиту Совета директоров Открытого акционерного общества «Межрегиональная распределительная сетевая компания Урала»

### **Мнение**

Мы провели аудит бухгалтерской (финансовой) отчетности Открытого акционерного общества «Межрегиональная распределительная сетевая компания Урала» (далее - «Общество»), состоящей из бухгалтерского баланса по состоянию на 31 декабря 2018 г., отчета о финансовых результатах за 2018 год и приложений к ним.

По нашему мнению, прилагаемая бухгалтерская (финансовая) отчетность отражает достоверно во всех существенных аспектах финансовое положение Общества по состоянию на 31 декабря 2018 г., а также его финансовые результаты и движение денежных средств за 2018 год в соответствии с установленными в Российской Федерации правилами составления бухгалтерской (финансовой) отчетности.

### **Основание для выражения мнения**

Мы провели аудит в соответствии с Международными стандартами аудита (МСА). Наши обязанности в соответствии с этими стандартами описаны далее в разделе «Ответственность аудитора за аудит бухгалтерской (финансовой) отчетности» нашего заключения. Мы независимы по отношению к Обществу в соответствии с Кодексом этики профессиональных бухгалтеров Совета по международным стандартам этики для бухгалтеров (Кодекс СМСЭБ) и этическими требованиями, применимыми к нашему аудиту бухгалтерской (финансовой) отчетности в Российской Федерации, и нами выполнены прочие этические обязанности в соответствии с этими требованиями и Кодексом СМСЭБ. Мы полагаем, что полученные нами аудиторские доказательства являются достаточными и надлежащими, чтобы служить основанием для выражения нашего мнения.

### **Ключевые вопросы аудита**

Ключевые вопросы аудита - это вопросы, которые, согласно нашему профессиональному суждению, являлись наиболее значимыми для нашего аудита бухгалтерской (финансовой) отчетности за текущий период. Эти вопросы были рассмотрены в контексте нашего аудита бухгалтерской (финансовой) отчетности в целом и при формировании нашего мнения об этой отчетности, и мы не выражаем отдельного мнения по этим вопросам. В отношении каждого из указанных ниже вопросов наше описание того, как соответствующий вопрос был рассмотрен в ходе нашего аудита, приводится в этом контексте.



Совершенство бизнеса,  
улучшаем мир

Мы выполнили обязанности, описанные в разделе «Ответственность аудитора за аудит бухгалтерской (финансовой) отчетности» нашего заключения, в том числе по отношению к этим вопросам. Соответственно, наш аудит включал выполнение процедур, разработанных в ответ на нашу оценку рисков существенного искажения бухгалтерской (финансовой) отчетности. Результаты наших аудиторских процедур, в том числе процедур, выполненных в ходе рассмотрения указанных ниже вопросов, служат основанием для выражения нашего аудиторского мнения о прилагаемой бухгалтерской (финансовой) отчетности.

Ключевой вопрос аудита	Как соответствующий ключевой вопрос был рассмотрен в ходе нашего аудита
------------------------	---

***Признание и оценка выручки от услуг по передаче электроэнергии***

Признание и оценка выручки от услуг по передаче электроэнергии являлись одним из наиболее значимых вопросов нашего аудита в связи с определенной спецификой механизмов функционирования рынка электроэнергии, что обуславливает наличие разногласий между электросетевыми, энергосбытовыми и иными компаниями в отношении объемов и стоимости переданной электроэнергии. Сумма оспариваемой контрагентами выручки является существенной для бухгалтерской (финансовой) отчетности Общества. Оценка руководством Общества вероятности разрешения разногласий в свою пользу является в значительной степени субъективной. Выручка признается, основываясь на допущениях, что разногласия будут разрешены в пользу Общества.

Информация о выручке от услуг по передаче электроэнергии раскрыта в пункте 16 Пояснений к бухгалтерскому балансу и отчету о финансовых результатах.

***Обесценение дебиторской задолженности***

По нашему мнению, данный вопрос является одним из наиболее значимых для нашего аудита в связи с существенными остатками дебиторской задолженности Общества по состоянию на 31 декабря 2018 г., а также в связи с тем, что оценка руководством возможности возмещения данной задолженности основывается на допущениях, в частности, на прогнозе платежеспособности покупателей Общества.

Информация об обесценении дебиторской задолженности раскрыта в пункте 9 Пояснений к бухгалтерскому балансу и отчету о финансовых результатах.

Мы оценили примененную учетную политику в отношении признания выручки, провели оценку системы внутреннего контроля за отражением выручки, проверку корректности определения сумм выручки на основании заключенных договоров по передаче электроэнергии и прочих работ (услуг), на выборочной основе получили подтверждения остатков дебиторской задолженности от контрагентов, провели анализ результатов судебных разбирательств в отношении спорных сумм оказанных услуг, при наличии, и оценку действующих процедур по подтверждению объемов переданной электроэнергии.

Нами были проведены процедуры по оценке адекватности учетной политики Общества по рассмотрению дебиторской задолженности на предмет создания резерва на обесценение, а также процедуры подтверждения уместности сделанных руководством Общества оценок, включая анализ оплаты дебиторской задолженности, анализ сроков погашения и просрочки выполнения обязательств, анализ платежеспособностей покупателей.

Мы провели аудиторские процедуры в отношении информации, использованной Обществом, для определения обесценения дебиторской задолженности, структуры дебиторской задолженности по срокам возникновения и погашения, провели тестирование корректности сумм начисленного резерва на основании задокументированных оценок руководства.



Совершенство бизнес,  
улучшаем мир

### **Прочие сведения**

Аудит бухгалтерской (финансовой) отчетности Открытого акционерного общества «Межрегиональная распределительная сетевая компания Урала» за 2017 год был проведен другим аудитором, который выразил немодифицированное мнение о данной отчетности 21 февраля 2018 г.

Аудит бухгалтерской (финансовой) отчетности Открытого акционерного общества «Межрегиональная распределительная сетевая компания Урала» за 2016 год был проведен другим аудитором, который выразил немодифицированное мнение о данной отчетности 20 февраля 2017 г.

### **Прочая информация, включенная в годовой отчет Открытого акционерного общества «Межрегиональная распределительная сетевая компания Урала»**

Прочая информация включает информацию, содержащуюся в годовом отчете Открытого акционерного общества «Межрегиональная распределительная сетевая компания Урала», но не включает бухгалтерскую (финансовую) отчетность и наше аудиторское заключение о ней. Ответственность за прочую информацию несет руководство. Годовой отчет Открытого акционерного общества «Межрегиональная распределительная сетевая компания Урала», предположительно, будет нам предоставлен после даты настоящего аудиторского заключения.

Наше мнение о бухгалтерской (финансовой) отчетности не распространяется на прочую информацию, и мы не будем предоставлять вывода, выражающего уверенность в какой-либо форме в отношении данной информации.

В связи с проведением нами аудита бухгалтерской (финансовой) отчетности наша обязанность заключается в ознакомлении с указанной выше прочей информацией, когда она будет нам предоставлена, и рассмотрении при этом вопроса, имеются ли существенные несоответствия между прочей информацией и бухгалтерской (финансовой) отчетностью или нашими знаниями, полученными в ходе аудита, и не содержит ли прочая информация иных существенных искажений.

### **Ответственность руководства и комитета по аудиту Совета директоров за бухгалтерскую (финансовую) отчетность**

Руководство несет ответственность за подготовку и достоверное представление указанной бухгалтерской (финансовой) отчетности в соответствии с установленными в Российской Федерации правилами составления бухгалтерской (финансовой) отчетности и за систему внутреннего контроля, которую руководство считает необходимой для подготовки бухгалтерской (финансовой) отчетности, не содержащей существенных искажений вследствие недобросовестных действий или ошибок.

При подготовке бухгалтерской (финансовой) отчетности руководство несет ответственность за оценку способности Общества продолжать непрерывно свою деятельность, за раскрытие в соответствующих случаях сведений, относящихся к непрерывности деятельности, и за составление отчетности на основе допущения о непрерывности деятельности, за исключением случаев, когда руководство намеревается ликвидировать Общество, прекратить его деятельность или когда у него нет реальной альтернативы таким действиям.



Совершенство бизнес,  
улучшаем мир

Комитет по аудиту Совета директоров несет ответственность за надзор за процессом подготовки бухгалтерской (финансовой) отчетности Общества.

### **Ответственность аудитора за аудит бухгалтерской (финансовой) отчетности**

Наши цели заключаются в получении разумной уверенности в том, что бухгалтерская (финансовая) отчетность в целом не содержит существенных искажений вследствие недобросовестных действий или ошибок, и в выпуске аудиторского заключения, содержащего наше мнение. Разумная уверенность представляет собой высокую степень уверенности, но не является гарантией того, что аудит, проведенный в соответствии с Международными стандартами аудита, всегда выявит существенное искажение при его наличии. Искажения могут быть результатом недобросовестных действий или ошибок и считаются существенными, если можно обоснованно предположить, что по отдельности или в совокупности они могли бы повлиять на экономические решения пользователей, принимаемые на основе этой бухгалтерской (финансовой) отчетности.

В рамках аудита, проводимого в соответствии с Международными стандартами аудита, мы применяем профессиональное суждение и сохраняем профессиональный скептицизм на протяжении всего аудита. Кроме того, мы выполняем следующее:

- ▶ выявляем и оцениваем риски существенного искажения бухгалтерской (финансовой) отчетности вследствие недобросовестных действий или ошибок; разрабатываем и проводим аудиторские процедуры в ответ на эти риски; получаем аудиторские доказательства, являющиеся достаточными и надлежащими, чтобы служить основанием для выражения нашего мнения. Риск необнаружения существенного искажения в результате недобросовестных действий выше, чем риск необнаружения существенного искажения в результате ошибок, так как недобросовестные действия могут включать сговор, подлог, умышленный пропуск, искаженное представление информации или действия в обход системы внутреннего контроля;
- ▶ получаем понимание системы внутреннего контроля, имеющей значение для аудита, с целью разработки аудиторских процедур, соответствующих обстоятельствам, но не с целью выражения мнения об эффективности системы внутреннего контроля Общества;
- ▶ оцениваем надлежащий характер применяемой учетной политики и обоснованность определенных руководством бухгалтерских оценок и раскрытия соответствующей информации;
- ▶ делаем вывод о правомерности применения руководством допущения о непрерывности деятельности, и, на основании полученных аудиторских доказательств, вывод о том, имеется ли существенная неопределенность в связи с событиями или условиями, которые могут вызвать значительные сомнения в способности Общества продолжать непрерывно свою деятельность. Если мы приходим к выводу о наличии существенной неопределенности, мы должны привлечь внимание в нашем аудиторском заключении к соответствующему раскрытию информации в бухгалтерской (финансовой) отчетности или, если такое раскрытие информации является ненадлежащим, модифицировать наше мнение. Наши выводы основаны на аудиторских доказательствах, полученных до даты нашего аудиторского заключения. Однако будущие события или условия могут привести к тому, что Общество утратит способность продолжать непрерывно свою деятельность;
- ▶ проводим оценку представления бухгалтерской (финансовой) отчетности в целом, ее структуры и содержания, включая раскрытие информации, а также того, представляет ли бухгалтерская (финансовая) отчетность лежащие в ее основе операции и события так, чтобы было обеспечено их достоверное представление.



Совершенство бизнес,  
улучшаем мир

Мы осуществляем информационное взаимодействие с комитетом по аудиту Совета директоров, доводя до его сведения, помимо прочего, информацию о запланированном объеме и сроках аудита, а также о существенных замечаниях по результатам аудита, в том числе о значительных недостатках системы внутреннего контроля, если мы выявляем таковые в процессе аудита.

Мы также предоставляем комитету по аудиту Совета директоров заявление о том, что мы соблюдали все соответствующие этические требования в отношении независимости и информировали его обо всех взаимоотношениях и прочих вопросах, которые можно обоснованно считать оказывающими влияние на независимость аудитора, а в необходимых случаях – о соответствующих мерах предосторожности.

Из тех вопросов, которые мы довели до сведения комитета по аудиту Совета директоров, мы определяем вопросы, которые были наиболее значимыми для аудита бухгалтерской (финансовой) отчетности за текущий период и которые, следовательно, являются ключевыми вопросами аудита. Мы описываем эти вопросы в нашем аудиторском заключении, кроме случаев, когда публичное раскрытие информации об этих вопросах запрещено законом или нормативным актом, или когда в крайне редких случаях мы приходим к выводу о том, что информация о каком-либо вопросе не должна быть сообщена в нашем заключении, так как можно обоснованно предположить, что отрицательные последствия сообщения такой информации превысят общественно значимую пользу от ее сообщения.

Руководитель, ответственный за проведение аудита, по результатам которого выпущено настоящее аудиторское заключение независимого аудитора, – Е.Е. Злоказова.

Е.Е. Злоказова  
Партнер  
ООО «Эрнст энд Янг»

20 февраля 2019 г.

#### **Сведения об аудируемом лице**

Наименование: Открытое акционерное общество «Межрегиональная распределительная сетевая компания Урала»  
Запись внесена в Единый государственный реестр юридических лиц 28 февраля 2005 г. и присвоен государственный регистрационный номер 1056604000970.  
Местонахождение: 620026, Россия, г. Екатеринбург, ул. Мамина-Сибиряка, д. 140.

#### **Сведения об аудиторе**

Наименование: ООО «Эрнст энд Янг»  
Запись внесена в Единый государственный реестр юридических лиц 5 декабря 2002 г. и присвоен государственный регистрационный номер 1027739707203.  
Местонахождение: 115035, Россия, г. Москва, Садовническая наб., д. 77, стр. 1.  
ООО «Эрнст энд Янг» является членом Саморегулируемой организации аудиторов «Российский Союз аудиторов» (Ассоциация) (СРО РСА). ООО «Эрнст энд Янг» включено в контрольный экземпляр реестра аудиторов и аудиторских организаций за основным регистрационным номером записи 11603050648.


**Бухгалтерский баланс**  
на **31 декабря 2018** г.

Организация Открытое акционерное общество "Межрегиональная распределительная сетевая компания Урала"  
Идентификационный номер налогоплательщика  
Вид экономической деятельности передача электроэнергии, технологическое присоединение, энергосбытовая деятельность  
Организационно-правовая форма/форма собственности ОТКРЫТЫЕ АКЦИОНЕРНЫЕ ОБЩЕСТВА/ЧАСТНАЯ СОБСТВЕННОСТЬ  
Единица измерения: тыс. руб.  
Местонахождение (адрес) 620126, г. Екатеринбург, ул. Мамина-Сибиряка, д. 140

Коды			
Форма по ОКУД	0710001		
Дата (число, месяц, год)	31	12	2018
по ОКПО	78507836		
ИНН	6671163413		
по ОКВЭД	35.12		
по ОКФС/ОКФС	47	1	16
по ОКЕИ		384	

Показатель	Наименование показателя	Код строки	На 31 декабря 2018 г (1)	На 31 декабря 2017 г (2)	На 31 декабря 2016 г (3)
	<b>АКТИВ</b>				
	<b>I. ВНЕОБОРОТНЫЕ АКТИВЫ</b>				
5.1.1.-5.2.2.	Нематериальные активы	1110	12 250	295	327
5.2.2.	в т.ч. незаконченные операции по приобретению нематериальных активов	1111			
5.2.1.-5.2.2.	Результаты исследований и разработок	1120	101	132	-
5.2.2.	в т.ч. затраты по незаконченным исследованиям и разработкам	1121			
	Нематериальные поисковые активы	1130			
	Материальные поисковые активы	1140			
5.3.1.-5.3.6.	Основные средства	1150	53 971 767	51 735 788	50 640 794
	земельные участки и объекты природопользования	1151	92 091	81 494	79 920
	здания, машины и оборудование, сооружения	1152	50 667 135	48 630 944	47 815 227
	другие виды основных средств	1153	934 985	798 657	797 069
5.3.5.	незавершенное строительство	1154	2 055 749	2 070 143	1 714 684
5.3.6.	авансы, выданные под капитальное строительство и приобретение основных средств	1155	4 530	2 216	6 106
	сырье и материалы, предназначенные для использования при создании основных средств*	1156	317 277	152 334	227 778
5.3.1.	Доходные вложения в материальные ценности	1160			
5.4.1.-5.4.3.	Финансовые вложения	1170	3 500 803	3 222 715	2 474 830
	инвестиции в дочерние общества	1171	935 819	999 230	999 230
	инвестиции в зависимые общества	1172			
	инвестиции в другие организации	1173	2 564 984	2 223 485	1 475 600
	займы, предоставленные организациям на срок более 12 месяцев	1174			
	финансовые вложения	1175			
5.7.2.	Отложенные налоговые активы	1180	1 057 453	814 355	566 754
	Прочие внеоборотные активы	1190	1 276 424	582 643	435 253
	Итого по разделу I	1100	59 818 798	56 355 928	54 117 958
	<b>II. ОБОРОТНЫЕ АКТИВЫ</b>				
5.5.1.-5.5.2.	Запасы	1210	970 534	712 154	683 418
	сырье, материалы и другие аналогичные ценности	1211	970 183	709 740	680 963
	затраты в незавершенном производстве	1212			
	готовая продукция и товары для перепродажи	1213	351	2 414	2 455
	товары отгруженные	1214			
	прочие запасы и затраты	1215			
	Налог на добавленную стоимость по приобретенным ценностям	1220	5 393	32 784	87 429
5.6.1.-5.6.4.	Дебиторская задолженность	1230	9 369 457	8 063 965	8 832 889
	Платежи по которой ожидаются более чем через 12 месяцев после отчетной даты	1231	134 135	165 159	177 408
	покупатели и заказчики	123101	28 002	56 872	64 905
	векселя к получению	123102			
	авансы выданные	123103	2 809	1 685	507
	прочая дебиторская задолженность	123104	103 324	106 602	111 996
	Платежи по которой ожидаются в течение 12 месяцев после отчетной даты	1232	9 235 322	7 898 806	8 655 481
	покупатели и заказчики	123201	8 845 720	7 504 168	8 393 171
	векселя к получению	123202			
	задолженность дочерних и зависимых обществ по дивидендам	123203			
	задолженность участников (учредителей) по взносам в уставный капитал	123204			
	авансы выданные	123205	65 300	12 426	17 965
	прочая дебиторская задолженность	123206	324 302	382 212	244 345
5.4.1.-5.4.3.	Финансовые вложения (за исключением денежных эквивалентов)	1240	-	-	-
	займы, предоставленные организациям на срок менее 12 месяцев	1241			
	прочие краткосрочные финансовые вложения	1242			
Ф.4	Денежные средства и денежные эквиваленты	1250	1 488 629	972 065	998 924
	касса	1251			
	расчетные счета	1252	402 725	156 500	846 474
	валютные счета	1253			
	прочие денежные средства	1254	904	565	450
	денежные эквиваленты	1255	1 085 000	815 000	150 000
	Прочие оборотные активы	1260	287 446	222 282	240 913
	Итого по разделу II	1200	12 121 459	10 003 250	10 841 873
	<b>БАЛАНС</b>	<b>1800</b>	<b>71 940 257</b>	<b>66 359 178</b>	<b>64 959 831</b>

Пояснения	Наименование показателя	Код строки	На 31 декабря 2018 г (1)	На 31 декабря 2017 г. (2)	На 31 декабря 2016 г (3)
	<b>ПАССИВ</b>				
	<b>III. КАПИТАЛ И РЕЗЕРВЫ</b>				
3.1.	Уставный капитал (складочный капитал, уставный фонд, вклады товарищей)	1310	8 743 049	8 743 049	8 743 049
3.1.	Капитал (до регистрации изменений)	1311			
3.1.	Собственные акции, выкупленные у акционеров	1320			
5.3.1.5.1.1.	Переоценка внеоборотных активов	1340			
3.1.	Добавочный капитал (без переоценки)	1350	17 009 503	17 009 503	17 009 503
3.1.	Резервный капитал	1360	437 152	437 152	437 152
3.1.	Нераспределенная прибыль (непокрытый убыток)	1370	13 728 149	14 815 029	10 970 413
	прошлых лет	1371	12 930 623	14 815 029	10 970 413
	отчетного периода	1372	797 526		
	Итого по разделу III	1300	39 917 853	41 004 733	37 160 117
	<b>IV. ДОЛГОСРОЧНЫЕ ОБЯЗАТЕЛЬСТВА</b>				
5.6.7.-5.6.8.	Заемные средства	1410	7 294 419	10 333 327	10 882 973
	кредиты банков, подлежащие погашению более, чем через 12 месяцев после отчетной даты	1411	7 294 419	3 733 327	4 282 973
	займы, подлежащие погашению более, чем через 12 месяцев после отчетной даты	1412	-	6 600 000	6 600 000
5.7.2.	Отложенные налоговые обязательства	1420	3 514 654	3 375 041	3 360 597
5.7.1.	Оценочные обязательства	1430			
5.6.5.-5.6.6.	Прочие обязательства	1450	532 056	733 238	444 598
	Итого по разделу IV	1400	11 341 129	14 441 606	14 688 168
	<b>V. КРАТКОСРОЧНЫЕ ОБЯЗАТЕЛЬСТВА</b>				
5.6.7.-5.6.8.	Заемные средства	1510	6 832 477	200 319	208 281
	кредиты банков, подлежащие погашению в течение 12 месяцев после отчетной даты	1511	46 961	16 615	26 339
	займы, подлежащие погашению в течение 12 месяцев после отчетной даты	1512	6 785 516	183 704	181 942
5.6.5.-5.6.6.	Кредиторская задолженность	1520	10 000 019	6 144 244	7 868 877
	поставщики и подрядчики	1521	6 944 635	3 505 698	4 688 445
	векселя к уплате	1522			
	задолженность по оплате труда перед персоналом	1523	395 250	338 942	344 871
	задолженность перед государственными внебюджетными фондами	1524	184 142	98 473	163 005
	задолженность по налогам и сборам	1525	1 055 088	990 896	1 239 400
	авансы полученные	1526	1 241 727	981 447	1 200 962
	задолженность участникам (учредителям) по выплате доходов	1527	30 847	18 377	14 564
	прочая кредиторская задолженность	1528	138 330	210 413	215 630
	Доходы будущих периодов	1530	220 093	193 910	117 256
5.7.1.	Оценочные обязательства	1540	3 628 485	4 374 217	4 918 799
	Прочие обязательства	1550	201	149	33
	Итого по разделу V	1500	20 681 275	10 912 539	13 111 246
	<b>БАЛАНС</b>	1700	71 840 257	66 359 178	64 959 531



Болотин В.А.  
(расшифровка подписи)

Главный бухгалтер

(подпись)

Абросимова О.М.

20 19 г.

(1) - указывается отчетная дата отчетного периода  
(2) - указывается год, предшествующий предыдущему

**Отчет о финансовых результатах**  
за 12 месяцев 20 18 г.

Открытое акционерное общество "Межрегиональная распределительная сетевая компания Урала"  
Идентификационный номер налогоплательщика  
Вид экономической деятельности: передача электроэнергии, технологическое присоединение, энергосбытовая деятельность  
Организационно-правовая форма/форма собственности: ОТКРЫТЫЕ АКЦИОНЕРНЫЕ ОБЩЕСТВА/ЧАСТНАЯ СОБСТВЕННОСТЬ  
Единица измерения: тыс. руб.

Форма по ОКУД	0710002
Дата (число, месяц, год)	31   12   2018
по ОКПО	76507836
ИНН	6671163413
по ОКВЭД	35.12
по ОКФС/ОКФС	47/16
по ОКЕИ	384

Пояснения	Наименование показателя	Код	За 12 месяцев 2018 г. (1)	За 12 месяцев 2017 г. (2)
1	2	3	4	5
	Выручка	2110	89 625 169	71 089 667
	в том числе			
	выручка от передачи электроэнергии	2111	67 896 856	69 872 642
	выручка от техприсоединения	2112	743 616	873 526
	выручка от организации функционирования и развитию ЕЭС России в части распределительного электросетевого комплекса	2113		
	выручка от перепродажи электроэнергии и мощности	2114	20 537 639	-
	доходы от участия в других организациях	2115		
	доходы от аренды	2116	235 144	247 023
	выручка от продажи прочей продукции, товаров, работ, услуг промышленного характера	2117	208 509	92 415
	выручка от продажи прочей продукции, товаров, работ, услуг непромышленного характера	2118	3 405	4 061
2.1.	Себестоимость продаж	2120	(80 004 026)	(63 242 837)
	в том числе			
	себестоимость передачи электроэнергии	2121	(67 741 206)	(62 603 259)
	себестоимость техприсоединения	2122	(414 097)	(395 366)
	себестоимость организации функционирования и развитию ЕЭС России в части распределительного электросетевого комплекса	2123		
	себестоимость перепродажи электроэнергии и мощности	2124	(11 495 472)	-
	себестоимость участия в других организациях	2125		
	себестоимость услуг аренды	2126	(178 516)	(179 986)
	себестоимость прочей продукции, товаров, работ, услуг промышленного характера	2127	(170 480)	(59 608)
	себестоимость прочей продукции, товаров, работ, услуг непромышленного характера	2128	(4 255)	(4 618)
	Валовая прибыль (убыток)	2100	9 621 143	7 846 830
2.1.	Коммерческие расходы	2210	(906 796)	-
2.1.	Управленческие расходы	2220	(1 254 156)	(1 129 133)
	Прибыль (убыток) от продаж	2200	7 460 191	6 717 697
	Доходы от участия в других организациях	2310	417 247	236 578
	Проценты к получению	2320	126 800	120 415
	Проценты к уплате	2330	(887 108)	(859 401)
5.11.	Прочие доходы	2340	6 628 374	5 183 971
5.11.	Прочие расходы	2350	(12 620 931)	(5 686 702)
	Прибыль (убыток) до налогообложения	2300	1 124 575	5 712 558
2.3.	Текущий налог на прибыль	2410	(358 587)	(1 360 250)
2.3.	в т.ч. постоянные налоговые обязательства (активы)	2421	113 638	168 674
2.3.	Изменение отложенных налоговых обязательств	2430	(139 613)	(172 255)
2.3.	Изменение отложенных налоговых активов	2450	243 098	278 496
2.3.	Прочее	2460	(71 947)	110 967
	Чистая прибыль (убыток)	2400	797 526	4 569 516

Пояснения	Наименование показателя	Код	За 12 месяцев 2018 г. (1)	За 12 месяцев 2017 г. (2)
5.1.1.	<b>СПРАВОЧНО</b>			
5.3.1.	Результат от переоценки внеоборотных активов, не включаемый в чистую прибыль (убыток) периода	2510		
3.2.	Результат от прочих операций, не включаемый в чистую прибыль (убыток) периода	2520		
	Совокупный финансовый результат периода	2500	797 526	4 569 516
2.2.	Базовая прибыль (убыток) на акцию	2900	0,0000091	0,0000523
2.2.	Разводненная прибыль (убыток) на акцию	2910		



Болотин В.А.  
(подпись)

Главный бухгалтер

*(подпись)*

Абросимова О.М.

февраля 20 19 г.

указывается отчетный период отчетного периода  
(2) - указывается период предыдущего года, аналогичный отчетному периоду

## 2.1. Себестоимость реализованной продукции, работ, услуг по элементам затрат

Показатель		За	За
Наименование	Код	2018 г.	2017 г.
1	2	3	4
<b>Затраты на производство</b>	<b>6510</b>	<b>80 004 026</b>	<b>63 242 837</b>
в том числе			
материальные затраты	6511	24 401 283	12 870 770
затраты на оплату труда	6512	8 253 195	7 830 088
обязательные страховые взносы, страхование от НС и ПЗ	6513	2 438 870	2 293 882
амортизация	6514	5 290 097	4 915 126
прочие затраты	6515	39 620 581	35 332 971
<b>Справочно: Изменение запасов и резервов (прирост [+], уменьшение [-]):</b>	<b>6520</b>	<b>(2 063)</b>	<b>(41)</b>
в том числе			
незавершенного производства	6521		
готовой продукции	6522	(2 063)	(41)
покупных товаров	6523		
товаров отгруженных	6524		
вспомогательного сырья	6525		
<b>Итого себестоимость продаж</b>	<b>6500</b>	<b>80 004 026</b>	<b>63 242 837</b>
<b>Коммерческие расходы</b>	<b>6550</b>	<b>906 796</b>	<b>-</b>
в том числе			
материальные затраты	6551	75 454	-
затраты на оплату труда	6552	386 905	-
обязательные страховые взносы, страхование от НС и ПЗ	6553	118 650	-
амортизация	6554	2 954	-
прочие затраты	6555	322 833	-
<b>Управленческие расходы</b>	<b>6560</b>	<b>1 254 156</b>	<b>1 129 133</b>
в том числе			
материальные затраты	6561	18 115	15 231
затраты на оплату труда	6562	652 685	616 794
обязательные страховые взносы, страхование от НС и ПЗ	6563	151 395	136 338
амортизация	6564	10 206	7 983
прочие затраты	6565	423 755	352 787

Главный бухгалтер

(подпись)

Абросимова О.М.

(расшифровка подписи)

« 19 » февраля 20 19 г.

## 2.2. Прибыль, приходящаяся на одну акцию, разведенная прибыль на акцию

Показатель		3а	3а
Наименование	Код	2018 г.	2017 г.
1	2	3	4
<b>Чистая прибыль (непокрытый убыток) отчетного периода</b>	6610	797 526	4 569 516
Дивиденды по привилегированным акциям <sup>3</sup>	6611		
<b>Базовая прибыль (убыток) отчетного периода</b>	6612	797 526	4 569 516
Средневзвешенное количество обыкновенных акций, находящихся в обращении в течение отчетного года.	6613	87 430 485 711	87 430 485 711
<b>Базовая прибыль (убыток) на акцию</b>	6620	0,0000091	0,0000523
Средневзвешенная рыночная стоимость одной обыкновенной акции	6621	0,184	0,2095
<b>Возможный прирост прибыли и средневзвешенного количества акций в обращении</b>	6630	x	x
В результате конвертации привилегированных акций в обыкновенные акции	6631	x	x
возможный прирост прибыли	66311		
дополнительное количество акций	66312		
В результате конвертации облигаций в обыкновенные акции	6632	x	x
возможный прирост прибыли	66321		
дополнительное количество акций	66322		
В результате исполнения договоров купли-продажи акций по цене, ниже рыночной	6633	x	x
договорная цена приобретения	66331		
возможный прирост прибыли	66332		
дополнительное количество акций	66333		
<b>Разведенная прибыль на акцию</b>	6640	0,0000	0,0000
скорректированная величина базовой прибыли	6641		
скорректированная величина средневзвешенного количества акций в обращении	6642		

Главный бухгалтер

  
(подпись)

Абросимова О.М.


(расшифровка подписи)

« 19 » февраля 20 19 г.

### 2.3. Налогообложение прибыли

Показатель	Код	За 2018 год	За 2017 год
1	2	3	4
<b>Прибыль (убыток) до налогообложения</b>	6710	1 124 575	5 712 558
в том числе облагаемая по ставке: 20%	67101	1 124 575	-
другим ставкам	67102	-	5 712 558
необлагаемая	67103	(417 247)	(236 578)
Постоянные разницы	6711	568 188	851 036
Изменение временных вычитаемых разниц	6712	1 215 488	1 405 134
Изменение временных налогооблагаемых разниц	6713	(698 068)	(869 102)
Условный расход (доход) по налогу на прибыль	6721	141 464	1 085 335
Постоянное налоговое обязательство (актив)	6722	113 638	168 674
Изменение отложенного налогового актива	6723	243 098	278 496
Изменение отложенного налогового обязательства	6724	(139 613)	(172 255)
Текущий налог на прибыль	6725	(358 587)	(1 360 250)
Суммы налога на прибыль за прошлые налоговые периоды (по уточненным декларациям, по налоговым проверкам)	6726	(51 949)	(5 812)
Иные налоговые платежи и санкции из прибыли	6727	(19 998)	116 779
Списание отложенных налогов на прибыли и убытки	6728		
справочно: из них суммы отложенного налогового актива и отложенного налогового обязательства, списанные в связи с выбытием актива или вида обязательства	67281		
<b>Прибыль (убыток) от обычной деятельности</b>	6729	797 526	4 569 516

Главный бухгалтер

  
(подпись)

Абросимова О.М.  
(расшифровка подписи)

**Отчет об изменениях капитала**  
**за 20 18 год**

Организация Открытое акционерное общество "Межрегиональная распределительная сетевая компания Урала"  
Идентификационный номер налогоплательщика \_\_\_\_\_  
Вид экономической деятельности передача электроэнергии, технологическое присоединение, энергосбытовая деятельность  
Организационно-правовая форма/форма собственности \_\_\_\_\_  
**ОТКРЫТЫЕ АКЦИОНЕРНЫЕ ОБЩЕСТВА ЧАСТНАЯ СОБСТВЕННОСТЬ**  
Единица измерения: тыс. руб.

Коды	
Форма по ОКУД	0710003
Дата (число, месяц, год)	31 12 2018
по ОКПО	76507836
ИНН	6671163413
по ОКВЭД	35 12
по ОКОПФ/ОКФС	47/16
по ОКЕИ	384

**3.1. Движение капитала**

Наименование показателя	Код	Уставный капитал	Капитал (до регистрации изменений)	Собственные акции, выкупленные у акционеров	Добавочный капитал	Резервный капитал	Нераспределенная прибыль (непокрытый убыток)	Итого
Величина капитала на 31 декабря 20 16 г. (1)	3100	8 743 049	-	-	17 009 503	437 152	10 970 413	37 160 117
За 20 17 г. (2)								
Увеличение капитала - всего:	3210	-	-	-	-	-	4 570 289	4 570 289
в том числе:								
чистая прибыль	3211	x	x	x	x	x	4 569 516	4 569 516
переоценка имущества	3212	x	x	x	x	x	-	-
доходы, относящиеся непосредственно на увеличение капитала	3213	x	x	x	x	x	773	773
дополнительный выпуск акций	3214	-	-	-	-	x	x	-
увеличение номинальной стоимости акций	3215	-	-	x	x	x	-	x
реорганизация юридического лица	3216	-	-	-	-	-	-	-
Уменьшение капитала - всего:	3220	-	-	-	-	-	(725 673)	(725 673)
в том числе:								
убыток	3221	x	x	x	x	x	-	-
переоценка имущества	3222	x	x	x	x	x	-	-
расходы, относящиеся непосредственно на уменьшение капитала	3223	x	x	x	x	x	-	-
уменьшение номинальной стоимости акций	3224	-	-	-	x	x	-	-
уменьшение количества акций	3225	-	-	-	x	x	-	-
реорганизация юридического лица	3226	-	-	-	-	-	-	-
дивиденды	3227	x	x	x	x	x	(725 673)	(725 673)
Изменение добавочного капитала	3230	x	x	x	x	x	-	x
Изменение резервного капитала	3240	x	x	x	x	x	-	x
Величина капитала на 31 декабря 20 17 г. (2)	3200	8 743 049	-	-	17 009 503	437 152	14 815 029	41 004 733
За 20 18 г. (3)								
Увеличение капитала - всего:	3310	-	-	-	-	-	801 618	801 618
в том числе:								
чистая прибыль	3311	x	x	x	x	x	797 526	797 526
переоценка имущества	3312	x	x	x	x	x	-	-
доходы, относящиеся непосредственно на увеличение капитала	3313	x	x	x	x	x	4 092	4 092
дополнительный выпуск акций	3314	-	-	-	-	x	x	-
увеличение номинальной стоимости акций	3315	-	-	x	x	x	-	x
реорганизация юридического лица	3316	-	-	-	-	-	-	-
Уменьшение капитала - всего:	3320	-	-	-	-	-	(1 888 498)	(1 888 498)
в том числе:								
убыток	3321	x	x	x	x	x	-	-
переоценка имущества	3322	x	x	x	x	x	-	-
расходы, относящиеся непосредственно на уменьшение капитала	3323	x	x	x	x	x	-	-
уменьшение номинальной стоимости акций	3324	-	-	x	x	x	-	-
уменьшение количества акций	3325	-	-	-	x	x	-	-
реорганизация юридического лица	3326	-	-	-	-	-	-	-
дивиденды	3327	x	x	x	x	x	(1 888 498)	(1 888 498)
Изменение добавочного капитала	3330	x	x	x	x	x	-	x
Изменение резервного капитала	3340	x	x	x	x	x	-	x
Величина капитала на 31 декабря 20 18 г. (3)	3300	8 743 049	-	-	17 009 503	437 152	13 728 149	39 917 853

(1) - указывается год, предшествующий предыдущему

(2) - указывается предыдущий год

(3) - указывается отчетный год

### 3.3. Чистые активы

Наименование показателя	Код	На 31 декабря 2018 г.	На 31 декабря 2017 г.	На 31 декабря 2016 г.
Чистые активы	3600	40 137 946	41 198 643	37 277 373

Руководитель

(подпись)

Болотин В.А.


(расшифровка подписи)

Главный бухгалтер

(подпись)

Абросимова О.М.

20 19 г.



**3.4. Расчет оценки стоимости  
чистых активов акционерного общества**

Наименование показателя	Код строки бухгалтерского баланса	На 31 декабря 2018 г. (8)	На 31 декабря 2017 г. (7)	На 31 декабря 2016 г. (6)
1	2	3	4	5
<b>I. Активы</b>				
1. Нематериальные активы	1110	12 250	295	327
2. Результаты исследований и разработок	1120	101	132	-
3. Нематериальные поисковые активы	1130	-	-	-
4. Материальные поисковые активы	1140	-	-	-
5. Основные средства	1150	53 971 767	51 735 788	50 640 794
6. Доходные вложения в материальные ценности	1160	-	-	-
7. Долгосрочные и краткосрочные финансовые	1170 + 1240	3 500 803	3 222 715	2 474 830
8. Прочие внеоборотные активы <sup>2</sup>	1180+1190	2 333 877	1 396 998	1 002 007
9. Запасы	1210	970 534	712 154	683 418
10. Налог на добавленную стоимость по приобретенным ценностям	1220	5 393	32 784	87 429
11. Дебиторская задолженность <sup>3</sup>	1230	9 369 457	8 063 965	8 832 889
12. Денежные средства и денежные эквиваленты	1250	1 488 629	972 065	996 924
13. Прочие оборотные активы <sup>1</sup>	1260	287 446	222 282	240 913
14. Итого активы, принимаемые к расчету (сумма данных пунктов 1 - 13)		71 940 257	66 359 178	64 959 531
<b>II. Обязательства</b>				
15. Долгосрочные заемные средства	1410	7 294 419	10 333 327	10 882 973
16. Отложенные налоговые обязательства	1420	3 514 654	3 375 041	3 360 597
17. Оценочные обязательства	1430+1540	3 628 485	4 374 217	4 918 799
18. Прочие долгосрочные обязательства	1450	532 056	733 238	444 598
19. Краткосрочные заемные средства	1510	6 832 477	200 319	208 281
20. Кредиторская задолженность <sup>4</sup>	1520	10 000 019	6 144 244	7 866 877
21. Прочие краткосрочные обязательства <sup>5</sup>	1550	201	149	33
22. Итого обязательства, принимаемые к расчету (сумма данных пунктов 15 - 21)		31 802 311	25 160 535	27 682 158
23. Стоимость чистых активов акционерного общества (итого активы, принимаемые к расчету (стр. 14) минус итог обязательств, принимаемые к расчету (стр. 22))		40 137 946	41 198 643	37 277 373

Главный бухгалтер

  
(подпись)

Абросимова О.М.  
(расшифровка подписи)

«18» февраля 2019 г.

<sup>1</sup> За исключением фактических затрат по выкупу собственных акций у акционеров.

<sup>2</sup> Включая величину отложенных налоговых активов.

<sup>3</sup> За исключением задолженности участников (учредителей) по взносам в уставный капитал.

<sup>4</sup> Включая величину задолженности участникам по выплате доходов

<sup>5</sup> В данных о величине прочих долгосрочных и краткосрочных обязательств приводятся суммы созданных в установленном порядке резервов в связи с условными обязательствами и с прекращением деятельности

<sup>6</sup> указывается год, предшествующий предыдущему

<sup>7</sup> указывается предыдущий год

<sup>8</sup> указывается отчетная дата отчетного периода

**Отчет о движении денежных средств**  
за 12 месяцев 20 18 г.

Организация Открытое акционерное общество "Межрегиональная распределительная сетевая компания Урала"  
Идентификационный номер налогоплательщика  
Вид экономической деятельности передача электроэнергии, технологическое присоединения, энергосбытовая деятельность  
Организационно-правовая форма/форма собственности  
ОТКРЫТЫЕ АКЦИОНЕРНЫЕ ОБЩЕСТВА/ЧАСТНАЯ СОБСТВЕННОСТЬ  
Единица измерения: тыс. руб

Коды		
Форма по ОКУД	0710004	
Дата (число, месяц, год)	31   12   2018	
по ОКПО	76507836	
ИНН	6671163413	
по ОКВЭД	35.12	
по ОКОПФ/ОКФС	47   16	
по ОКЕИ	384	

Наименование показателя	Код	За 2018 г	За 2017 г.
1	2	3	4
<b>Денежные потоки от текущих операций</b>		77 389 924	67 550 426
Поступления - всего	4110		
в том числе:			
от продажи продукции, товаров, работ и услуг	4111	75 723 608	64 984 929
в т.ч. от продажи продукции, товаров, работ и услуг материнским, дочерним и зависимым компаниям	411101	7 246 979	6 741 508
арендных платежей, лицензионных платежей, роялти, комиссионных и иных аналогичных платежей	4112	76 331	86 051
в т.ч. от арендных платежей, лицензионных платежей, роялти, комиссионных и иных аналогичных платежей от материнских, дочерних и зависимых компаний	411201	18 648	35 013
от перепродажи финансовых вложений	4113	-	-
в т.ч. от перепродажи финансовых вложений материнским, дочерним и зависимым компаниям	411301	-	-
прочие поступления	4119	1 589 985	2 479 446
в т.ч. прочие поступления от материнских, дочерних и зависимых компаний	411901	24 081	-
Платежи - всего	4120	(72 167 064)	(59 596 520)
в том числе:			
поставщикам (подрядчикам) за сырье, материалы, работы, услуги	4121	(57 236 616)	(43 916 271)
в т.ч. поставщикам (подрядчикам) за сырье, материалы, работы, услуги материнских, дочерних и зависимых компаний	412101	(4 554 370)	(4 285 980)
в связи с оплатой труда работников	4122	(11 659 285)	(10 973 177)
процентов по долговым обязательствам	4123	(843 988)	(869 282)
в т.ч. процентов по долговым обязательствам материнским, дочерним и зависимым компаниям	412301	-	-
налога на прибыль организаций	4124	(522 605)	(1 996 321)
прочие платежи	4129	(1 904 570)	(1 821 469)
в т.ч. прочие платежи материнским, дочерним и зависимым компаниям	412901	-	-
Сальдо денежных потоков от текущих операций	4100	5 222 860	7 953 906
<b>Денежные потоки от инвестиционных операций</b>		453 610	246 886
Поступления - всего	4210		
в том числе:			
от продажи внеоборотных активов (кроме финансовых вложений)	4211	36 363	9 647
в т.ч. от продажи внеоборотных активов (кроме финансовых вложений) материнским, дочерним и зависимым компаниям	421101	-	-
от продажи акций других организаций (долей участия)	4212	-	-
в т.ч. от продажи акций других организаций (долей участия) материнским, дочерним и зависимым компаниям	421201	-	-
от возврата предоставленных займов, от продажи долговых ценных бумаг (прав требования денежных средств к другим лицам)	4213	-	-
в т.ч. от возврата предоставленных займов, от продажи долговых ценных бумаг (прав требования денежных средств к другим лицам) материнских, дочерних и зависимых компаний	421301	-	-
дивидендов, процентов по долговым финансовым вложениям и аналогичных поступлений от долевого участия в других организациях	4214	417 247	236 578
в т.ч. дивидендов, процентов по долговым финансовым вложениям и аналогичных поступлений от долевого участия в других организациях от материнских, дочерних и зависимых компаний	421401	141 025	236 578
прочие поступления	4219	-	661
в т.ч. прочие поступления от материнских, дочерних и зависимых компаний	421901	-	-
Платежи - всего	4220	(6 959 267)	(7 070 326)
в том числе:			
в связи с приобретением, созданием, модернизацией, реконструкцией и подготовкой к использованию внеоборотных активов	4221	(6 959 267)	(7 070 326)
в т.ч. платежи материнским, дочерним и зависимым компаниям в связи с приобретением, созданием, модернизацией, реконструкцией и подготовкой к использованию внеоборотных активов	422101	-	-
в связи с приобретением акций других организаций (долей участия)	4222	-	-
в т.ч. платежи материнским, дочерним и зависимым компаниям в связи с приобретением акций других организаций (долей участия)	422201	-	-
в связи с приобретением долговых ценных бумаг (прав требования денежных средств к другим лицам), предоставление займов другим лицам	4223	-	-
в т.ч. платежи материнским, дочерним и зависимым компаниям в связи с приобретением долговых ценных бумаг (прав требования денежных средств к другим лицам), предоставление займов другим лицам	422301	-	-
процентов по долговым обязательствам, включаемым в стоимость инвестиционного актива	4224	-	-
в т.ч. процентов по долговым обязательствам, включаемым в стоимость инвестиционного актива материнским, дочерним и зависимым компаниям	422401	-	-
прочие платежи	4229	-	-
в т.ч. прочие платежи материнским, дочерним и зависимым компаниям	422901	-	-
Сальдо денежных потоков от инвестиционных операций	4200	(6 505 657)	(6 823 440)

Наименование показателя	Код	За 2018 г	За 2017 г
<b>Денежные потоки от финансовых операций</b>		<b>13 517 920</b>	<b>14 226 982</b>
Поступление - всего	4310		
в том числе:			
получение кредитов и займов	4311	13 391 153	14 106 988
в т.ч. получение кредитов и займов от материнских, дочерних и зависимых компаний	431101	-	1 600 000
денежных вкладов собственников (участников)	4312	-	-
в т.ч. денежных вкладов собственников (участников) материнских, дочерних и зависимых компаний	431201	-	-
от выпуска акций, увеличения долей участия	4313	-	-
в т.ч. от выпуска акций, увеличения долей участия материнских, дочерних и зависимых компаний	431301	-	-
от выпуска облигаций, векселей и других долговых ценных бумаг и др.	4314	-	-
в т.ч. от выпуска облигаций, векселей и других долговых ценных бумаг и др. материнских, дочерних и зависимых компаний	431401	-	-
прочие поступления	4319	126 767	119 994
в т.ч. прочие поступления от материнских, дочерних и зависимых компаний	431901	-	-
Платежи - всего	4320	(11 718 559)	(15 382 307)
в том числе:			
собственникам (участникам) в связи с выкупом у них акций (долей участия) организации или их выходом из состава участников	4321	-	-
в т.ч. собственникам (участникам) в связи с выкупом у них акций (долей участия) организации или их выходом из состава участников материнских, дочерних и зависимых компаний	432101	-	-
на уплату дивидендов и иных платежей по распределению прибыли в пользу собственников (участников)	4322	(1 886 488)	(725 673)
в т.ч. на уплату дивидендов и иных платежей по распределению прибыли в пользу собственников (участников) материнских, дочерних и зависимых компаний	432201	(972 898)	(373 845)
в связи с погашением (выкупом) векселей и других долговых ценных бумаг, возврат кредитов и займов	4323	(9 830 061)	(14 656 634)
в т.ч. в связи с погашением (выкупом) векселей и других долговых ценных бумаг, возврат кредитов и займов материнским, дочерним и зависимым компаниям	432301	-	-
прочие платежи	4329	-	-
в т.ч. прочие платежи материнским, дочерним и зависимым компаниям	432901	-	-
Сальдо денежных потоков от финансовых операций	4300	1 799 361	(1 155 325)
Сальдо денежных потоков за отчетный период	4400	516 564	(24 859)
Остаток денежных средств и денежных эквивалентов на начало отчетного периода	4450	972 065	996 924
Остаток денежных средств и денежных эквивалентов на конец отчетного периода	4500	1 488 629	972 065
Величина влияния изменений курса иностранной валюты по отношению к рублю	4490		



Болотин В.А.  
(расшифровка подписи)

Главный бухгалтер

(подпись)

Абросимова О.М.  
(расшифровка подписи)

## 5.1. Нематериальные активы

### 5.1.1. Наличие и движение нематериальных активов

Показатель			На начало года				Изменения за период								На конец периода			
Наименование	Код	Период	Первоначальная/текущая рыночная стоимость	Накопленная амортизация	Убытки от обесценения	Остаточная стоимость	Поступило	Переоценка			Начислено амортизации	Убыток от обесценения	Переоценка		Первоначальная/текущая рыночная стоимость	Накопленная амортизация	Убытки от обесценения	Остаточная стоимость
								Первоначальная/текущая рыночная стоимость	Накопленная амортизация	Убытки от обесценения			Первоначальная/текущая рыночная стоимость	Накопленная амортизация				
1	2	3	4	5	6	7	8	9	10	11	12	13	14	15	16	17	18	19
Нематериальные активы - всего	5100	за 2018 г. (1)	500	(205)	-	295	11 999	-	-	-	(44)	-	-	-	12 499	(249)	-	12 250
	5110	за 2017 г. (2)	480	(153)	-	327	20	-	-	-	(52)	-	-	-	500	(205)	-	295
Объекты интеллектуальной собственности (исключительные права на результаты интеллектуальной собственности)	5101	за 2018 г. (1)	500	(205)	-	295	11 999	-	-	-	(44)	-	-	-	12 499	(249)	-	12 250
	5111	за 2017 г. (2)	480	(153)	-	327	20	-	-	-	(52)	-	-	-	500	(205)	-	295
в том числе:																		
у патентообладателя на изобретения, промышленный образец, полезную модель	51011	за 2018 г. (1)	456	(179)	-	277					(42)				456	(221)	-	235
	51111	за 2017 г. (2)	456	(130)		326					(49)				456	(179)	-	277
у правообладателя на программы ЭВМ, базы данных	51012	за 2018 г. (1)	-	-	-	-	11 999								11 999	-	-	11 999
	51112	за 2017 г. (2)				-									-	-	-	-
у владельца на товарный знак, знак обслуживания, наименование места происхождения товаров	51013	за 2018 г. (1)	44	(26)	-	18					(2)				44	(28)	-	16
	51113	за 2017 г. (2)	24	(23)		1	20				(3)				44	(26)	-	18
Прочие	5102	за 2018 г. (1)	-	-	-	-									-	-	-	-
	5112	за 2017 г. (2)				-									-	-	-	-

(1) - указывается отчетный год

(2) - указывается предыдущий год

## 5.2. Результаты научно-исследовательских, опытно-конструкторских и технологических работ и НМА

### 5.2.1. Наличие и движение результатов НИОКР

Наименование показателя	Код	Период	На начало года		Изменения за период				На конец периода	
			первоначальная стоимость	часть стоимости, списанной на расходы	поступило	выбыло		часть стоимости, списанная на расходы за период	первоначальная стоимость	часть стоимости, списанной на расходы
1	2	3	4	5	6	7	8	9	10	11
НИОКР - всего	5140	за 20 18 г. (1)	155	(23)	-	-	-	(31)	155	(54)
	5150	за 20 17 г. (2)	-	-	155	-	-	(23)	155	(23)
из них:									-	-
Патенто-способные результаты выполненных НИОКР	5141	за 20 18 г. (1)	-	-					-	-
	5151	за 20 17 г. (2)							-	-
Прочие	5142	за 20 18 г. (1)	155	(23)				(31)	155	(54)
	5152	за 20 17 г. (2)			155			(23)	155	(23)
Справочно из общей суммы НИОКР:										
Расходы на НИОКР, выполненные собственными силами	5143	за 20 18 г. (1)	-	-					-	-
	5153	за 20 17 г. (2)							-	-
Расходы на НИОКР, выполняемые силами сторонних организаций	5144	за 20 18 г. (1)	155	(23)				(31)	155	(54)
	5154	за 20 17 г. (2)			155			(23)	155	(23)

(1) - указывается отчетный год

(2) - указывается предыдущий год

### 5.3. Основные средства

#### 5.3.1. Наличие и движение основных средств

Наименование показателя	Код	Период	На начало года			Изменения за период							На конец периода		
			первоначальная стоимость	накопленная амортизация	остаточная стоимость	поступило		выбыло		начислено амортизации	переоценка		первоначальная стоимость	накопленная амортизация	остаточная стоимость
						первоначальная стоимость	накопленная амортизация по поступившим объектам	первоначальная стоимость	накопленная амортизация		первоначальная стоимость	накопленная амортизация			
1	2	3	4	5	6	7	8	9	10	11	12	13	14	15	16
Основные средства (без учета доходных вложений в материальные ценности) – всего	5200	за 2018 г.	126 324 355	(76 813 260)	49 511 095	8 019 501	-	(918 011)	507 334	(5 525 708)	-	-	133 425 845	(81 831 634)	51 594 211
	5210	за 2017 г.	120 741 653	(72 049 437)	48 692 216	5 967 034	(105 095)	(384 332)	296 815	(4 955 543)	-	-	126 324 355	(76 813 260)	49 511 095
в том числе:															
Амортизируемые основные средства - всего:	5201	за 2018 г.	126 242 861	(76 813 260)	49 429 601	8 008 538	-	(917 645)	507 334	(5 525 708)	-	-	133 333 754	(81 831 634)	51 502 120
	5211	за 2017 г.	120 661 733	(72 049 437)	48 612 296	5 965 460	(105 095)	(384 332)	296 815	(4 955 543)	-	-	126 242 861	(76 813 260)	49 429 601
в том числе:															
производственные здания	52011	за 2018 г.	8 566 810	(4 023 367)	4 543 443	544 885	-	(179 625)	47 378	(244 580)	-	-	8 932 070	(4 220 549)	4 711 521
	52111	за 2017 г.	8 358 093	(3 853 298)	4 504 795	239 626	(1 209)	(30 909)	27 346	(196 206)	-	-	8 566 810	(4 023 367)	4 543 443
сооружения, кроме ЛЭП	52012	за 2018 г.	3 001 117	(1 244 975)	1 756 142	344 633	-	(64 017)	40 837	(147 726)	-	-	3 281 733	(1 351 864)	1 929 869
	52112	за 2017 г.	2 828 463	(1 140 171)	1 688 292	185 850	(993)	(13 196)	9 388	(113 199)	-	-	3 001 117	(1 244 975)	1 756 142
линии электропередачи и устройства к ним	52013	за 2018 г.	56 124 123	(30 117 463)	26 006 660	3 572 753	-	(228 663)	126 137	(2 328 581)	-	-	59 468 213	(32 319 907)	27 148 306
	52113	за 2017 г.	53 481 664	(28 051 908)	25 429 958	2 774 375	(31 299)	(132 116)	82 948	(2 117 206)	-	-	56 124 123	(30 117 463)	26 006 660
машины и оборудование по производству электроэнергии, подстанций, оборудование для преобразования электроэнергии	52014	за 2018 г.	56 106 341	(39 868 766)	16 237 575	3 031 957	-	(346 552)	251 787	(2 491 763)	-	-	58 791 746	(42 108 742)	16 683 004
	52114	за 2017 г.	53 754 718	(37 653 367)	16 101 351	2 541 438	(68 118)	(189 815)	165 812	(2 313 093)			56 106 341	(39 868 766)	16 237 575
производственный и хозяйственный инвентарь	52015	за 2018 г.	180 194	(154 980)	25 214	9 727	-	(5 363)	5 361	(7 314)			184 558	(156 933)	27 625
	52115	за 2017 г.	164 142	(153 042)	11 100	17 806	(140)	(1 754)	1 721	(3 519)			180 194	(154 980)	25 214
прочие	52016	за 2018 г.	2 264 276	(1 403 709)	860 567	504 583	-	(93 425)	35 834	(305 764)			2 675 434	(1 673 639)	1 001 795
	52116	за 2017 г.	2 074 453	(1 197 853)	876 600	206 365	(3 336)	(16 542)	9 600	(212 320)			2 264 276	(1 403 709)	860 567

Наименование показателя	Код	Период	На начало года			Изменения за период							На конец периода		
			первоначальная стоимость	накопленная амортизация	остаточная стоимость	поступило		выбыло		начислено амортизации	переоценка		первоначальная стоимость	накопленная амортизация	остаточная стоимость
						первоначальная стоимость	накопленная амортизация по поступившим объектам	первоначальная стоимость	накопленная амортизация		первоначальная стоимость	накопленная амортизация			
1	2	3	4	5	6	7	8	9	10	11	12	13	14	15	16
Объекты с неограниченным сроком полезного использования, не амортизируемые - всего	5202	за 2018 г.	81 494	-	81 494	10 963	-	(366)	-	-	-	-	92 091	-	92 091
	5212	за 2017 г.	79 920	-	79 920	1 574	-	-	-	-	-	-	81 494	-	81 494
в том числе:															
земельные участки	52021	за 2018 г.	81 494	-	81 494	10 963		(366)					92 091	-	92 091
	52121	за 2017 г.	79 920		79 920	1 574							81 494	-	81 494
объекты природопользования	52022	за 2018 г.	-	-	-								-	-	-
	52122	за 2017 г.			-								-	-	-
Капитальные вложения на коренное улучшение земель	5203	за 2018 г.	-	-	-								-	-	-
	5213	за 2017 г.			-								-	-	-
Учтено в составе доходных вложений в материальные ценности - всего	5220	за 2018 г.	-	-	-	-	-	-	-	-	-	-	-	-	-
	5230	за 2017 г.	-	-	-	-	-	-	-	-	-	-	-	-	-
в том числе:					-										
имущество для передачи в лизинг	5221	за 2018 г.	-	-	-								-	-	-
	5231	за 2017 г.			-								-	-	-
имущество предоставляемое по договору аренды	5222	за 2018 г.	-	-	-								-	-	-
	5232	за 2017 г.			-								-	-	-

**5.3.3. Изменение стоимости основных средств в результате достройки, дооборудования, реконструкции и частичной ликвидации**

Наименование показателя	Код	За 2018 год	За 2017 год
1	2	3	4
Увеличение стоимости объектов основных средств в результате достройки, дооборудования, реконструкции - всего	5260	1 764 217	1 252 533
в том числе:			
производственные здания	5261		
сооружения, кроме ЛЭП	5262	82 402	57 079
линии электропередачи и устройства к ним	5263	1 332 310	965 002
машины и оборудование по производству электроэнергии, подстанций, оборудование для преобразования электроэнергии	5264	308 349	212 502
производственный и хозяйственный инвентарь	5265	-	-
прочие	5266	41 156	17 950
Уменьшение стоимости объектов основных средств в результате частичной ликвидации - всего:	5270	183 251	99 565
в том числе:			
производственные здания	5271		
сооружения, кроме ЛЭП	5272	3 560	212
линии электропередачи и устройства к ним	5273	97 840	57 513
машины и оборудование по производству электроэнергии, подстанций, оборудование для преобразования электроэнергии	5274	77 471	41 794
производственный и хозяйственный инвентарь	5275	-	-
прочие	5276	4 381	46

#### 5.3.4. Иное использование основных средств

Наименование показателя	Код	На 31 декабря 2018 г. (1)	На 31 декабря 2017 г. (2)	На 31 декабря 2016 г. (3)
1	2	3	4	5
Переданные в аренду основные средства, числящиеся на балансе	5280	38 646	217 324	226 576
Переданные в аренду основные средства, числящиеся за балансом	5281			
Полученные в аренду основные средства, числящиеся на балансе	5282			
Полученные в аренду основные средства, числящиеся за балансом	5283	10 186 371	9 417 461	7 763 368
Объекты недвижимости, принятые в эксплуатацию и фактически используемые, находящиеся в процессе государственной регистрации	5284	47 351	98 466	1 077
Основные средства, переведенные на консервацию	5285	91 662	123 947	120 919
Иное использование основных средств (зalog и др.)	5286			

(1) - указывается отчетная дата отчетного периода

(2) - указывается предыдущий год

(3) - указывается год, предшествующий предыдущему

### 5.3.5. Незавершенные капитальные вложения

Наименование показателя	Код	Период	На начало года	Изменения за период			На конец периода
				затраты за период	списано	принято к учету в качестве основных средств или увеличена стоимость капитальных вложений	
1	2	3	4	5	6	7	8
Незавершенное строительство и незаконченные операции по приобретению, модернизации и т.п. основных средств - всего	5240	за 20 18 г. (1)	2 070 143	8 028 208	(179 624)	(7 862 978)	2 055 749
	5250	за 20 17 г. (2)	1 714 694	6 814 637	(21 138)	(6 438 050)	2 070 143
в том числе:							
незавершенное строительство	5241	за 20 18 г. (1)	2 048 833	6 724 229	(178 794)	(6 629 118)	1 965 150
	5251	за 20 17 г. (2)	1 674 983	5 633 210	(15 579)	(5 243 781)	2 048 833
приобретение основных средств	5242	за 20 18 г. (1)	329	502 495	-	(502 500)	324
	5252	за 20 17 г. (2)	324	546 072	-	(546 067)	329
оборудование к установке	5243	за 20 18 г. (1)	20 981	429 476	(830)	(359 352)	90 275
	5253	за 20 17 г. (2)	39 387	635 180	(5 559)	(648 027)	20 981
прочие	5244	за 20 18 г. (1)	-	372 008	-	(372 008)	-
	5254	за 21 17 г. (2)	-	175	-	(175)	-

### 5.3.6. Авансы, выданные под капитальное строительство и приобретение основных средств

Наименование показателя	Код	Период	На начало года		Изменения за период							На конец периода	
			учтенные по условиям	величина резерва по сомни-тельным	в результате хозяйствен	поступление иные начисления	начисление резерва	выбытие				учтенные по условиям	величина резерва
								погашения	списание за	списание на	восстановлены		
1	2	3	4	5	6	7	8	9	10	11	12	13	14
Авансы, выданные под капитальное строительство	5291	за 20 18 г. (1)	2 216	-	10 569	-	-	(8 255)	-	-	-	4 530	-
	5292	за 20 17 г. (2)	6 106	-	14 735	-	-	(18 625)	-	-	-	2 216	-
в том числе:													
капитальное строительство	52911	за 20 18 г. (1)	1 444	-	1 599			(2 706)				337	-
	52921	за 20 17 г. (2)	4 183	-	9 915			(12 654)				1 444	-
приобретение основных средств	52912	за 20 18 г. (1)	-	-	4 096			(61)				4 035	-
	52922	за 20 17 г. (2)	423	-				(423)				-	-
прочие	52913	за 20 18 г. (1)	772	-	4 874			(5 488)				158	-
	52923	за 20 17 г. (2)	1 500	-	4 820			(5 548)				772	-

(1) - указывается отчетный год

(2) - указывается предыдущий год

#### 6.4. Финансовые вложения

##### 6.4.1. Наличие и движение финансовых вложений

Наименование показателя	Код	Период	На начало года		поступило	Изменения за период			текущей рыночной стоимости (убытков от обесценения)	На конец периода	
			первоначальная стоимость	накопленная корректировка		выбыло (погашено)		начисление процентов (включая доведение первоначальной стоимости до номинальной)		первоначальная стоимость	накопленная корректировка
						первоначальная стоимость	накопленная корректировка				
1	2	3	4	5	6	7	8	9	10	11	12
Долгосрочные ФВ - всего	5301	за 20 18 г. (1)	2 944 198	278 517	-	(63 636)	225	-	341 499	2 880 562	620 241
	5311	за 20 17 г. (2)	2 944 198	(469 368)	-	-	-	-	747 885	2 944 198	278 517
Вклады в уставные (складочные) капиталы других обществ - всего	53021	за 20 18 г. (1)	2 944 198	278 517	-	(63 636)	225	-	341 499	2 880 562	620 241
	53121	за 20 17 г. (2)	2 944 198	(469 368)	-	-	-	-	747 885	2 944 198	278 517
в том числе:											
дочерних хозяйственных обществ	530211	за 20 18 г. (1)	999 455	(225)		(63 636)	225			935 819	-
	531211	за 20 17 г. (2)	999 455	(225)						999 455	(225)
зависимых хозяйственных обществ	530212	за 20 18 г. (1)	-	-						-	-
	531212	за 20 17 г. (2)								-	-
прочие	530213	за 20 18 г. (1)	1 944 743	278 742					341 499	1 944 743	620 241
	531213	за 20 17 г. (2)	1 944 743	(469 143)					747 885	1 944 743	278 742
Государственные и муниципальные ценные бумаги	53022	за 20 18 г. (1)	-	-						-	-
	53122	за 20 17 г. (2)								-	-
Ценные бумаги других организаций - всего	53023	за 20 18 г. (1)	-	-						-	-
	53123	за 20 17 г. (2)								-	-
в том числе:											
долговые ценные бумаги (облигации, векселя)	530231	за 20 18 г. (1)	-	-						-	-
	531231	за 20 17 г. (2)								-	-
Предоставленные займы	53024	за 20 18 г. (1)	-	-						-	-
	53124	за 20 17 г. (2)								-	-
Депозитные вклады	53025	за 20 18 г. (1)	-	-						-	-
	53125	за 20 17 г. (2)								-	-
Прочие	53026	за 20 18 г. (1)	-	-						-	-
	53126	за 20 17 г. (2)								-	-
Долгосрочные ФВ, имеющие текущую рыночную стоимость - всего	5302	за 20 18 г. (1)	1 944 743	278 742	-	-	-	-	341 499	1 944 743	620 241
	5312	за 20 17 г. (2)	1 944 743	(469 143)	-	-	-	-	747 885	1 944 743	278 742
Вклады в уставные (складочные) капиталы других обществ - всего	53031	за 20 18 г. (1)	1 944 743	278 742	-	-	-	-	341 499	1 944 743	620 241
	53131	за 20 17 г. (2)	1 944 743	(469 143)	-	-	-	-	747 885	1 944 743	278 742
в том числе:											
дочерних хозяйственных обществ	530311	за 20 18 г. (1)	-	-						-	-
	531311	за 20 17 г. (2)								-	-
зависимых хозяйственных обществ	530312	за 20 18 г. (1)	-	-						-	-
	531312	за 20 17 г. (2)								-	-
прочие	530313	за 20 18 г. (1)	1 944 743	278 742					341 499	1 944 743	620 241
	531313	за 20 17 г. (2)	1 944 743	(469 143)					747 885	1 944 743	278 742
Государственные и муниципальные ценные бумаги	53032	за 20 18 г. (1)	-	-						-	-
	53132	за 20 17 г. (2)								-	-
Ценные бумаги других организаций - всего	53033	за 20 18 г. (1)	-	-						-	-
	53133	за 20 17 г. (2)								-	-
в том числе:											
долговые ценные бумаги (облигации, векселя)	530331	за 20 18 г. (1)	-	-						-	-
	531331	за 20 17 г. (2)								-	-
Прочие	53034	за 20 18 г. (1)	-	-						-	-
	53134	за 20 17 г. (2)								-	-
Долгосрочные ФВ, по которым текущая рыночная стоимость не определяется - всего	5303	за 20 18 г. (1)	999 455	(225)		(63 636)	225			935 819	-
	5313	за 20 17 г. (2)	999 455	(225)						999 455	(225)

(1) - указывается отчетный год  
(2) - указывается предыдущий год

## 5.4. Финансовые вложения

### 5.4.1. Наличие и движение финансовых вложений (продолжение)

Наименование показателя	Код	Период	На начало года		Изменения за период					На конец периода	
			перво-начальная стоимость	накопленная корректировка	поступило	выбыло (погашено)		начисление процентов (включая доведение перво-начальной стоимости до номинальной)	текущей рыночной стоимости (убытков от обесценения)	перво-начальная стоимость	накопленная корректировка
1	2	3	4	5	6	7	8	9	10	11	12
Краткосрочные ФВ-всего	5305	за 20 18 г. (1)	-	-	-	-	-	-	-	-	-
	5315	за 20 17 г. (2)	-	-	-	-	-	-	-	-	-
Вклады в уставные капиталы других обществ - всего	53061	за 20 18 г. (1)	-	-						-	-
	53161	за 20 17 г. (2)								-	-
Государственные и муниципальные ценные бумаги	53062	за 20 18 г. (1)	-	-						-	-
	53162	за 20 17 г. (2)								-	-
Ценные бумаги других организаций - всего	53063	за 20 18 г. (1)	-	-						-	-
	53163	за 20 17 г. (2)								-	-
в том числе:											
долговые ценные бумаги (облигации, векселя)	530631	за 20 18 г. (1)	-	-						-	-
	531631	за 20 17 г. (2)								-	-
Предоставленные займы	53064	за 20 18 г. (1)	-	-						-	-
	53164	за 20 17 г. (2)								-	-
Депозитные вклады	53065	за 20 18 г. (1)	-	-						-	-
	53165	за 20 17 г. (2)								-	-
Прочие	53066	за 20 18 г. (1)	-	-						-	-
	53166	за 20 17 г. (2)								-	-

Наименование показателя	Код	Период	На начало года		Изменения за период					На конец периода	
			перво-начальная стоимость	накопленная корректировка	поступило	выбыло (погашено)		начисление процентов (включая доведение перво-начальной стоимости до номинальной)	текущей рыночной стоимости (убытков от обесценения)	перво-начальная стоимость	накопленная корректировка
						перво-начальная стоимость	накопленная корректировка				
1	2	3	4	5	6	7	8	9	10	11	12
Краткосрочные ФВ, имеющие текущую рыночную стоимость - всего	5306	за 20 18 г. (1)	-	-	-	-	-	-	-	-	-
	5316	за 20 17 г. (2)	-	-	-	-	-	-	-	-	-
Вклады в уставные (складочные) капиталы других обществ - всего	53071	за 20 18 г. (1)	-	-						-	-
	53171	за 20 17 г. (2)								-	-
Государственные и муниципальные ценные бумаги	53072	за 20 18 г. (1)	-	-						-	-
	53172	за 20 17 г. (2)								-	-
Ценные бумаги других организаций - всего	53073	за 20 18 г. (1)	-	-						-	-
	53173	за 20 17 г. (2)								-	-
в том числе:											
долговые ценные бумаги (облигации, векселя)	530731	за 20 18 г. (1)	-	-						-	-
	531731	за 20 17 г. (2)								-	-
Прочие	53074	за 20 18 г. (1)	-	-						-	-
	53174	за 20 17 г. (2)								-	-
Краткосрочные ФВ, по которым текущая рыночная стоимость не определяется - всего	5307	за 20 18 г. (1)	-	-						-	-
	5317	за 20 17 г. (2)								-	-
Финансовых вложений - итого	5300	за 20 18 г. (1)	2 944 198	278 517	-	(63 636)	225	-	341 499	2 880 562	620 241
	5310	за 20 17 г. (2)	2 944 198	(469 368)	-	-	-	-	747 885	2 944 198	278 517

#### 5.4.2. Корректировки оценок финансовых вложений

Показатель		Изменения за период				На конец периода
Наименование	Код	На начало года	Увеличение	Уменьшение	Выбытие при списании ФВ	
1	2	3	4	5	6	7
<b>Долгосрочные финансовые вложения</b>	<b>7100</b>	<b>278 617</b>	<b>341 499</b>	<b>-</b>	<b>225</b>	<b>620 241</b>
Разница между текущей рыночной стоимостью финансовых вложений и их первоначальной оценкой	7110	278 742	341 499	-	-	620 241
в том числе:						
Вклады в уставные (складочные) капиталы других обществ - всего	7111	278 742	341 499	-	-	620 241
в том числе:						
дочерних хозяйственных обществ	71111					-
зависимых хозяйственных обществ	71112					-
прочие	71113	278 742	341 499			620 241
Государственные и муниципальные ценные бумаги	7112					-
Ценные бумаги других организаций - всего	7113					-
в том числе:						
долговые ценные бумаги (облигации, векселя)	71131					-
Прочие	7114					-
Разница между текущей стоимостью долговых ценных бумаг и их первоначальной стоимостью	7120	-	-	-	-	-
в том числе:						
Ценные бумаги других организаций - всего	7121					-
в том числе:						
долговые ценные бумаги (облигации, векселя)	71211					-
Прочие	7122					-
Резерв под обесценение финансовых вложений, по которому рыночная стоимость не определяется	7130	(225)	-	-	225	-
в том числе:						
Вклады в уставные (складочные) капиталы других обществ - всего	7131	(225)	-	-	225	-
в том числе:						
дочерних хозяйственных обществ	71311	(225)			225	-
зависимых хозяйственных обществ	71312					-
прочие	71313					-
Государственные и муниципальные ценные бумаги	7132					-
Ценные бумаги других организаций - всего	7133					-
в том числе:						
долговые ценные бумаги (облигации, векселя)	71331					-
Предоставленные займы	7134					-
Депозитные вклады	7135					-
Прочие	7136					-

Показатель		На начало года	Изменения за период			На конец периода
Наименование	Код		Увеличение	Уменьшение	Выбытие при списании ФВ	
1	2	3	4	5	6	7
Краткосрочные финансовые вложения	7200	-	-	-	-	-
Разница между текущей рыночной стоимостью финансовых вложений и их первоначальной оценкой, по которым она определялась	7210	-	-	-	-	-
в том числе:						
Вклады в уставные (складочные) капиталы других обществ - всего	7211	-	-	-	-	-
в том числе:						
дочерних хозяйственных обществ	72111					-
зависимых хозяйственных обществ	72112					-
прочие	72113					-
Ценные бумаги других организаций - всего	7212					-
в том числе:						
долговые ценные бумаги (облигации, векселя)	72121					-
Прочие	7213					-
Разница между текущей стоимостью долговых ценных бумаг и их первоначальной стоимостью	7220	-	-	-	-	-
в том числе:						
Ценные бумаги других организаций - всего	7221					-
в том числе:						
долговые ценные бумаги (облигации, векселя)	72211					-
Прочие	7222					-
Резерв под обесценение финансовых вложений, не имеющих рыночной стоимости	7230	-	-	-	-	-
в том числе:						
Вклады в уставные (складочные) капиталы других обществ - всего	7231	-	-	-	-	-
в том числе:						
дочерних хозяйственных обществ	72311					-
зависимых хозяйственных обществ	72312					-
прочие	72313					-
Государственные и муниципальные ценные бумаги	7232					-
Ценные бумаги других организаций - всего	7233					-
в том числе:						
долговые ценные бумаги (облигаций, векселя)	72331					-
Предоставленные займы	7234					-
Депозитные вклады	7235					-
Прочие	7236					-

**5.5. Материально-производственные запасы**  
**5.5.1. Наличие и движение запасов**

Наименование показателя	Код	Период	На начало года		поступления и затраты	Изменения за период				На конец периода	
			себестоимость	величина резерва под снижение стоимости		выбыло		убытков от снижения стоимости	оборот запасов между их группами (видами)	себестоимость	величина резерва под снижение стоимости
						себестоимость	резерв под снижение стоимости				
1	2	3	4	5	6	7	8	9	10	11	12
Запасы - всего	5400	за 20 18 г. (1)	726 432	(14 278)	15 992 779	(15 732 028)	(2 371)	-	x	987 183	(16 649)
	5420	за 20 17 г. (2)	683 418	-	2 607 036	(2 564 022)	(14 278)	-	x	726 432	(14 278)
сырье и материалы	5401	за 20 18 г. (1)	724 018	(14 278)	2 882 730	(2 619 916)	(2 371)			986 832	(16 649)
	5421	за 20 17 г. (2)	680 963	-	2 593 777	(2 550 722)	(14 278)			724 018	(14 278)
незавершенное производство	5402	за 20 18 г. (1)	-	-						-	-
	5422	за 20 17 г. (2)	-	-						-	-
товары отгруженные	5403	за 20 18 г. (1)	-	-	1 028	(1 028)				-	-
	5423	за 20 17 г. (2)	-	-	582	(582)				-	-
готовая продукция и товары	5404	за 20 18 г. (1)	2 414	-	13 109 021	(13 111 084)				351	-
	5424	за 20 17 г. (2)	2 456	-	12 677	(12 718)				2 414	-
прочие запасы и затраты	5405	за 20 18 г. (1)	-	-						-	-
	5425	за 20 17 г. (2)	-	-						-	-

## 5.6 Дебиторская и кредиторская задолженность

### 5.6.1. Наличие и движение дебиторской задолженности

Наименование показателя	Код	Период	На начало года		Изменения за период								На конец периода		
			учтенная по условиям договора	величина резерва по сомнительным долгам	поступление			погашения					перевод из долго- в кратко- срочную задолженность	учтенная по условиям договора	величина резерва по сомни- тельным долгам
					в результате хозяйственных операций (сумма долга по сделке операции)	примитающиеся проценты, штрафы и иные начисления	начисление резерва	погашения	списания за счет ранее начисленного резерва	списания на финансовый результат	восстановления резерва				
1	2	3	4	5	6	7	8	9	10	11	12	13	14	15	
Долгосрочная дебиторская задолженность - всего	5501	за 20 18 г. (1)	165 159	-	20 000	-	-	(4 934)	-	-	-	(46 090)	134 135	-	
	5521	за 20 17 г. (2)	177 590	(182)	48 301	-	182	(34 530)	-	-	-	(26 202)	165 159	-	
в том числе:															
Расчеты с покупателями и заказчиками	5502	за 20 18 г. (1)	56 872	-	18 816	-	-	(4 806)	-	-	-	(42 880)	28 002	-	
	5522	за 20 17 г. (2)	65 087	(182)	46 735	-	182	(34 491)	-	-	-	(20 459)	56 872	-	
в том числе:															
по передаче электроэнергии	55021	за 20 18 г. (1)	3 214	-								(2 513)	701	-	
	55221	за 20 17 г. (2)	6 613	-								(3 399)	3 214	-	
по техприсоединению	55022	за 20 18 г. (1)	47 287	-	18 149			(4 183)				(38 499)	22 754	-	
	55222	за 20 17 г. (2)	47 830	(182)	46 069		182	(32 832)				(13 980)	47 287	-	
по организации функционирования и развитию ЕЭС России в части распределительного электросетевого комплекса	55023	за 20 18 г. (1)	-	-									-	-	
	55223	за 20 17 г. (2)											-	-	
по перепродаже электроэнергии и мощности	55024	за 20 18 г. (1)	-	-									-	-	
	55224	за 20 17 г. (2)											-	-	
по доходам от аренды	55025	за 20 18 г. (1)	-	-									-	-	
	55225	за 20 17 г. (2)											-	-	
по прочим	55026	за 20 18 г. (1)	6 371	-	867			(623)				(1 868)	4 547	-	
	55226	за 20 17 г. (2)	10 644	-	868			(1 859)				(3 080)	6 371	-	

Наименование показателя	Код	Период	На начало года		Изменения за период							На конец периода		
			учтенная по условиям договора	величина резерва по сомнительным долгам	поступление			погашение	списание за счет ранее начисленного резерва	списание на финансовый результат	восстановление резерва	перевод из долго- в кратко-срочную задолженность	учтенная по условиям договора	величина резерва по сомни- тельным долгам
					в результате хозяйственных операций (сумма долга по сделке операции)	причитающиеся проценты, штрафы и иные начисления	начисление резерва							
1	2	3	4	5	6	7	8	9	10	11	12	13	14	15
Авансы выданные	5503	за 20 18 г. (1)	1 685	-	1 184			(60)					2 809	-
	5523	за 20 17 г. (2)	507	-	1 239							(61)	1 685	-
Векселя к получению	5504	за 20 18 г. (1)	-	-									-	-
	5524	за 20 17 г. (2)											-	-
Прочая дебиторская задолженность	5505	за 20 18 г. (1)	106 602	-	-	-	-	(68)	-	-	-	(3 210)	103 324	-
	5525	за 20 17 г. (2)	111 996	-	327	-	-	(39)	-	-	-	(5 682)	106 602	-
в том числе:														
беспроцентные векселя	55051	за 20 18 г. (1)	-	-									-	-
	55251	за 20 17 г. (2)											-	-
прочие	55052	за 20 18 г. (1)	106 602	-				(68)				(3 210)	103 324	-
	55252	за 20 17 г. (2)	111 996	-	327			(39)				(5 682)	106 602	-
Из общей суммы долгосрочной дебиторской задолженности:	5506	за 20 18 г. (1)	98 841	-	-	-	-	-	-	-	-	-	98 841	-
	5526	за 20 17 г. (2)	98 841	-	-	-	-	-	-	-	-	-	98 841	-
задолженность дочерних обществ	55061	за 20 18 г. (1)	98 841	-									98 841	-
	55261	за 20 17 г. (2)	98 841										98 841	-
задолженность зависимых обществ	55062	за 20 18 г. (1)	-	-									-	-
	55262	за 20 17 г. (2)											-	-

Наименование показателя	Код	Период	На начало года		Изменения за период								На конец периода		
			учтенная по условиям договора	величина резерва по сомнительным долгам	поступление				погашение	списание за счет ранее начисленного резерва	списание на финансовый результат	восстановление резерва	перевод из долго- в кратко-срочную задолженность	учтенная по условиям договора	величина резерва по сомни- тельным долгам
					в результате хозяйственных операций (сумма долга по сделке операции)	причитающиеся проценты, штрафы и иные начисления	начисление резерва								
1	2	3	4	5	6	7	8	9	10	11	12	13	14	15	
Краткосрочная дебиторская задолженность - всего	5510	за 20 18 г. (1)	9 787 616	(1 888 810)	121 593 384	-	(8 706 333)	(114 105 529)	(55 998)	(6 620)	2 515 524	46 090	17 258 943	(8 023 621)	
	5530	за 20 17 г. (2)	9 991 843	(1 336 362)	90 409 135	-	(1 327 471)	(90 594 725)	(39 676)	(5 163)	735 347	26 202	9 787 616	(1 888 810)	
в том числе:															
Расчеты с покупателями и заказчиками	5511	за 20 18 г. (1)	9 332 522	(1 828 354)	106 231 047	-	(8 345 817)	(99 078 191)	(52 734)	(3 710)	2 493 342	42 881	16 473 815	(7 628 095)	
	5531	за 20 17 г. (2)	9 713 815	(1 320 644)	83 978 339	-	(1 277 715)	(84 339 675)	(38 310)	(2 106)	731 695	20 459	9 332 522	(1 828 354)	
в том числе:															
по передаче электроэнергии	55111	за 20 18 г. (1)	8 852 923	(1 503 591)	79 858 948		(7 751 186)	(76 731 400)	(32 589)		2 289 533	2 514	11 950 396	(6 932 655)	
	55311	за 20 17 г. (2)	9 162 998	(1 098 298)	82 196 278		(1 122 514)	(82 487 407)	(22 345)		694 876	3 399	8 852 923	(1 503 591)	
по техприсоединению	55112	за 20 18 г. (1)	335 549	(242 087)	869 735		(25 148)	(936 213)	(2 524)	(110)	79 557	38 499	304 936	(185 154)	
	55312	за 20 17 г. (2)	352 187	(143 816)	1 023 050		(127 176)	(1 049 224)	(4 432)	(12)	24 473	13 980	335 549	(242 087)	
по организации функционирования и развитию ЕЭС России в части распределительного электросетевого комплекса	55113	за 20 18 г. (1)	-	-									-	-	
	55313	за 20 17 г. (2)											-	-	
по перепродаже электроэнергии и мощности	55114	за 20 18 г. (1)	-	-	24 405 149		(518 412)	(20 565 113)			116 148		3 840 036	(402 264)	
	55314	за 20 17 г. (2)											-	-	
по доходам от аренды	55115	за 20 18 г. (1)	10 078	(269)	277 520		(2 734)	(279 724)			428		7 874	(2 575)	
	55315	за 20 17 г. (2)	9 158	(646)	292 034		(43)	(290 815)	(299)		121		10 078	(269)	
по прочим	55116	за 20 18 г. (1)	133 972	(82 407)	819 695		(48 337)	(563 741)	(17 621)	(3 600)	7 676	1 868	370 573	(105 447)	
	55316	за 20 17 г. (2)	189 472	(77 884)	466 977		(27 982)	(512 229)	(11 234)	(2 094)	12 225	3 080	133 972	(82 407)	
Авансы выданные	5512	за 20 18 г. (1)	12 480	(54)	13 727 822		(412)	(13 674 535)	(54)	(1)			65 712	(412)	
	5532	за 20 17 г. (2)	18 042	(77)	4 757 286			(4 762 886)	(23)			61	12 480	(54)	
Векселя к получению	5513	за 20 18 г. (1)	-	-									-	-	
	5533	за 20 17 г. (2)											-	-	

Наименование показателя	Код	Период	На начало года		Изменения за период							На конец периода		
			учтенная по условиям договора	величина резерва по сомнительным долгам	поступление							перевод из долго- в кратко- срочную задолженность	учтенная по условиям договора	величина резерва по сомни- тельным долгам
					в результате хозяйственных операций (сумма долга по сделке операции)	причитающиеся проценты, штрафы и иные начисления	начисление резерва	погашение	списания за счет ранее начисленного резерва	списания на финансовый результат	восстановление резерва			
1	2	3	4	5	6	7	8	9	10	11	12	13	14	15
задолженность участников (учредителей) по взносам в уставный капитал	5514	за 20 18 г. (1)	-	-									-	-
	5534	за 20 17 г. (2)											-	-
Задолженность дочерних и зависимых обществ по дивидендам	5515	за 20 18 г. (1)	-	-	141 025			(141 025)					-	-
	5535	за 20 17 г. (2)			66 706			(66 706)					-	-
Прочая дебиторская задолженность	5516	за 20 18 г. (1)	442 614	(60 402)	1 493 490	-	(360 104)	(1 213 778)	(3 210)	(2 909)	22 182	3 209	719 416	(395 114)
	5536	за 20 17 г. (2)	259 986	(15 641)	1 606 804	-	(49 756)	(1 425 458)	(1 343)	(3 057)	3 652	5 682	442 614	(60 402)
в том числе:														
беспроцентные векселя	55161	за 20 18 г. (1)	-	-									-	-
	55361	за 20 17 г. (2)											-	-
переплата по налогам и сборам	55162	за 20 18 г. (1)	192 566	-				(25 383)					167 183	-
	55362	за 20 17 г. (2)	16 859	-	191 354			(15 160)		(487)			192 566	-
реализация имущества	55163	за 20 18 г. (1)	-	-									-	-
	55363	за 20 17 г. (2)											-	-
прочие	55164	за 20 18 г. (1)	250 048	(60 402)	1 493 490		(360 104)	(1 188 395)	(3 210)	(2 909)	22 182	3 209	552 233	(395 114)
	55364	за 20 17 г. (2)	243 127	(15 641)	1 415 450		(49 756)	(1 410 298)	(1 343)	(2 570)	3 652	5 682	250 048	(60 402)
Из общей суммы краткосрочной дебиторской задолженности:	5517	за 20 18 г. (1)	477 416	-	8 783 714	-	-	(8 820 331)	-	-	-	-	440 799	-
	5537	за 20 17 г. (2)	452 128	-	8 196 108	-	-	(8 170 820)	-	-	-	-	477 416	-
задолженность дочерних обществ	55171	за 20 18 г. (1)	477 416	-	8 783 714			(8 820 331)					440 799	-
	55371	за 20 17 г. (2)	452 128	-	8 196 108			(8 170 820)					477 416	-
задолженность зависимых обществ	55172	за 20 18 г. (1)	-	-									-	-
	55372	за 20 17 г. (2)											-	-
Итого	5500	за 20 18 г. (1)	9 952 775	(1 888 810)	121 613 384	-	(8 706 333)	(114 110 463)	(55 998)	(6 620)	2 515 524	-	17 393 078	(8 023 621)
	5520	за 20 17 г. (2)	10 169 433	(1 336 544)	90 457 436	-	(1 327 289)	(90 629 255)	(39 676)	(5 163)	735 347	-	9 952 775	(1 888 810)

### 5.6.3. Просроченная дебиторская задолженность

Наименование показателя	Код	На 31 декабря 2018 г. (1)		На 31 декабря 2017 г. (2)		На 31 декабря 2016 г. (3)	
		учтенная по условиям договора	балансовая стоимость (за вычетом резерва по сомнительным долгам)	учтенная по условиям договора	балансовая стоимость (за вычетом резерва по сомнительным долгам)	учтенная по условиям договора	балансовая стоимость (за вычетом резерва по сомнительным долгам)
1	2	3	4	5	6	7	8
Платежи по которой ожидаются в течение 12 месяцев после отчетной даты	564	9 097 022	1 301 612	4 171 456	2 282 646	4 124 840	2 788 296
в том числе:							
покупатели и заказчики, в том числе	5641	8 929 400	1 301 305	4 100 895	2 272 541	4 090 798	2 769 972
по передаче электроэнергии	56411	7 235 719	303 064	3 715 670	2 212 078	3 718 014	2 619 716
по техприсоединению	56412	213 830	28 676	268 589	26 503	219 425	75 427
по организации функционирования и развитию ЕЭС России в части распределительного электросетевого комплекса	56413						
по перепродаже электроэнергии и мощности	56414	1 330 279	928 015	-	-	-	-
по доходам от аренды	56415	3 418	843	2 826	2 557	2 228	1 582
прочие	56416	146 154	40 707	113 810	31 403	151 131	73 247
векселя к получению	5642						
задолженность дочерних и зависимых обществ по дивидендам	5643						
задолженность участников (учредителей) по взносам в уставный капитал	5644						
авансы выданные	5645	719	307	649	595	754	677
прочая дебиторская задолженность	5646	166 903	-	69 912	9 510	33 288	17 647

Главный бухгалтер

подпись

Абросимова О.М.  
расшифровка подписи

- (1) - указывается отчетная дата отчетного периода  
(2) - указывается предыдущий год  
(3) - указывается год предшествующий предыдущему

5.6.5. Наличие и движение кредиторской задолженности

Наименование показателя	Код	Период	Остаток на начало года	Изменения за период					Остаток на конец периода
				поступление				перевод из долго- в краткосрочную задолженность	
				в результате хозяйственных операций (сумма долга по сделке, операции)	начисленные проценты, штрафы и иные начисления	погашение	списание на финансовый результат		
1	2	3	4	5	6	7	8	9	10
Долгосрочная кредиторская задолженность - всего	5551	за 20 18 г. (1)	733 238	499 799	-	(274 929)	-	(426 052)	532 056
	5571	за 20 17 г. (2)	444 598	612 776	-	(155 389)	(2)	(168 745)	733 238
в том числе:									
кредиторская задолженность поставщиков и подрядчиков	5552	за 20 18 г. (1)	306 687	-	-	(8 948)	-	(195 983)	101 756
	5572	за 20 17 г. (2)	104 831	146 849	-	-	-	55 007	306 687
в том числе:									
строительство	55521	за 20 18 г. (1)	306 687			(8 948)		(195 983)	101 756
	55721	за 20 17 г. (2)	104 831	146 849				55 007	306 687
прочие	55522	за 20 18 г. (1)	-						-
	55722	за 20 17 г. (2)							-
Прочая кредиторская задолженность	5553	за 20 18 г. (1)	426 551	499 799		(265 981)		(230 069)	430 300
	5573	за 20 17 г. (2)	339 787	465 927		(155 389)	(2)	(223 752)	426 551
Из общей суммы долгосрочной задолженности	5554	за 20 18 г. (1)	565	260	-	-	-	(119)	706
	5574	за 20 17 г. (2)	315	219	-	-	-	31	565
задолженность перед дочерними обществами	55541	за 20 18 г. (1)	565	260				(119)	706
	55741	за 20 17 г. (2)	315	219				31	565
задолженность перед зависимыми обществами	55542	за 20 18 г. (1)	-						-
	55742	за 20 17 г. (2)							-

Наименование показателя	Код	Период	Остаток на начало года	Изменения за период					Остаток на конец периода
				поступление				перевод из долго- в краткосрочную задолженность	
				в результате хозяйственных операций (сумма долга по сделке, операции)	начисленные проценты, штрафы и иные начисления	погашение	списание на финансовый результат		
1	2	3	4	5	6	7	8	9	10
Краткосрочная кредиторская задолженность - всего	5560	за 20 18 г. (1)	6 144 244	140 181 086	-	(136 736 786)	(14 577)	426 052	10 000 019
	5580	за 20 17 г. (2)	7 866 877	108 940 571	-	(110 826 685)	(5 264)	168 745	6 144 244
в том числе:									
Расчеты с поставщиками и подрядчиками	5561	за 20 18 г. (1)	3 505 696	84 667 596	-	(81 419 541)	(5 099)	195 983	6 944 635
	5581	за 20 17 г. (2)	4 688 445	63 319 912	-	(64 446 051)	(1 603)	(55 007)	3 505 696
в том числе:									
строительство	55611	за 20 18 г. (1)	304 324	5 615 079		(5 432 059)	(4 916)	195 983	678 411
	55811	за 20 17 г. (2)	648 205	4 209 588		(4 497 287)	(1 175)	(55 007)	304 324
прочие	55612	за 20 18 г. (1)	3 201 372	79 052 517		(75 987 482)	(183)		6 266 224
	55812	за 20 17 г. (2)	4 040 240	59 110 324		(59 948 764)	(428)		3 201 372
Авансы полученные	5562	за 20 18 г. (1)	981 447	26 795 035	-	(26 756 291)	(8 533)	230 069	1 241 727
	5582	за 20 17 г. (2)	1 200 962	21 286 264	-	(21 727 454)	(3 136)	224 811	981 447
в том числе:									
по передаче электроэнергии	55621	за 20 18 г. (1)	28 357	24 706 729		(24 728 076)			7 010
	55821	за 20 17 г. (2)	55 084	20 774 025		(20 800 752)			28 357
по техприсоединению	55622	за 20 18 г. (1)	700 495	355 658		(567 726)	(8 095)	229 256	709 588
	55822	за 20 17 г. (2)	869 850	344 609		(713 646)	(3 011)	202 693	700 495
по организации функционирования и развитию ЕЭС России в части распределительного электроэнергетического комплекса	55623	за 20 18 г. (1)	-						-
	55823	за 20 17 г. (2)							-
от перепродажи электроэнергии и мощности	55624	за 20 18 г. (1)	-	1 505 663		(1 244 518)			261 145
	55824	за 20 17 г. (2)							-

Наименование показателя	Код	Период	Остаток на начало года	Изменения за период				перевод из долго- в краткосрочную задолженность	Остаток на конец периода
				поступление					
				в результате хозяйственных операций (сумма долга по сделке, операции)	начисленные проценты, штрафы и иные начисления	погашение	описание на финансовый результат		
1	2	3	4	5	6	7	8	9	10
по участию в других организациях	55625	за 20 18 г. (1)	-						-
	55825	за 20 17 г. (2)							-
по услугам аренды	55626	за 20 18 г. (1)	173	12 168		(11 530)			811
	55826	за 20 17 г. (2)	279	10 005		(10 111)			173
по прочим	55627	за 20 18 г. (1)	252 422	214 817		(204 441)	(438)	813	263 173
	55826	за 20 17 г. (2)	275 749	157 625		(202 945)	(125)	22 118	252 422
Задолженность участникам (учредителям) по выплате доходов	5563	за 20 18 г. (1)	18 377	1 894 341		(1 881 871)			30 847
	5583	за 20 17 г. (2)	14 564	727 606		(723 793)			18 377
Векселя к уплате	5564	за 20 18 г. (1)	-						-
	5584	за 20 17 г. (2)	-						-
Задолженность перед государственными внебюджетными фондами	5565	за 20 18 г. (1)	98 473	2 931 020		(2 835 351)			194 142
	5585	за 20 17 г. (2)	163 005	2 536 055		(2 600 587)			98 473
Расчеты по налогам и сборам	5566	за 20 18 г. (1)	990 896	6 423 612		(6 359 420)			1 055 088
	5586	за 20 17 г. (2)	1 239 400	6 901 543		(7 150 047)			990 896
Задолженность перед персоналом организации	5567	за 20 18 г. (1)	338 942	9 992 504		(9 936 196)			395 250
	5587	за 20 17 г. (2)	344 871	9 342 340		(9 348 269)			338 942
Прочая кредиторская задолженность	5568	за 20 18 г. (1)	210 413	7 476 978		(7 548 116)	(945)		138 330
	5588	за 20 17 г. (2)	215 630	4 826 851		(4 830 484)	(525)	(1 059)	210 413
Из общей суммы краткосрочной задолженности	5569	за 20 18 г. (1)	299 199	8 498 683	-	(8 335 834)	-	119	462 167
	5589	за 20 17 г. (2)	412 878	7 354 223	-	(7 467 871)	-	(31)	299 199
задолженность перед дочерними обществами	55691	за 20 18 г. (1)	299 199	8 498 683		(8 335 834)		119	462 167
	55891	за 20 17 г. (2)	412 878	7 354 223		(7 467 871)		(31)	299 199
задолженность перед зависимыми обществами	55692	за 20 18 г. (1)	-						-
	55892	за 20 17 г. (2)							-
Итого	5550	за 20 18 г. (1)	6 877 482	140 680 885	-	(137 011 715)	(14 577)	-	10 532 075
	5570	за 20 17 г. (2)	8 311 475	109 553 347	-	(110 982 074)	(5 266)	-	6 877 482

(1) - указывается отчетный год

(2) - указывается предыдущий год

### 5.6.6. Просроченная кредиторская задолженность

Наименование показателя	Код	На 31 декабря 2018 г. (1)	На 31 декабря 2017 г. (2)	На 31 декабря 2016 г. (3)
1	2	3	4	5
<b>V. КРАТКОСРОЧНЫЕ ОБЯЗАТЕЛЬСТВА</b>				
Кредиторская задолженность		<b>231 385</b>	<b>118 665</b>	<b>442 641</b>
в том числе:				
Расчеты с поставщиками и подрядчиками	5691	63 893	32 620	244 183
в т. ч.				
строительство	56911	2 214	10 705	86 619
прочие	56912	61 679	21 915	157 564
Векселя к уплате	5692			
Задолженность по оплате труда перед персоналом	5693			
Задолженность перед государственными внебюджетными фондами	5694			
Задолженность по налогам и сборам	5695			
Авансы полученные	5696	156 787	74 425	186 842
Задолженность участникам (учредителям) по выплате доходов	5697			
Прочая кредиторская задолженность	5698	10 705	11 620	11 616

(1) - указывается отчетная дата отчетного периода

(2) - указывается предыдущий год

(3) - указывается год предшествующий предыдущему

Главный бухгалтер

  
подпись

Абросимова О.М.  
расшифровка подписи

# 5.6.7. Кредиты и займы

Наименование показателя	Код	Период	На начало года	Изменения за период					На конец периода
				Поступление	Начисление процентов	Погашение основной суммы задолженности	Погашение процентов	Перевод из долго- в краткосрочную задолженность	
1	2	3	4	5	6	7	8	9	10
Долгосрочные заемные средства всего	7410	за 20 18 г. (1)	10 333 327	11 125 153	-	(7 564 061)	-	(6 600 000)	7 294 419
	7430	за 20 17 г. (2)	10 882 973	14 106 988	-	(14 656 634)	-	-	10 333 327
в том числе:									
Кредиты	7411	за 20 18 г. (1)	3 733 327	11 125 153		(7 564 061)			7 294 419
	7431	за 20 17 г. (2)	4 282 973	14 106 988		(14 656 634)			3 733 327
Займы	7412	за 20 18 г. (1)	6 600 000					(6 600 000)	-
	7432	за 20 17 г. (2)	6 600 000						6 600 000
Краткосрочные заемные средства всего	7420	за 20 18 г. (1)	200 319	2 266 000	1 064 733	(2 266 000)	(1 032 575)	6 600 000	6 832 477
	7440	за 20 17 г. (2)	208 281	-	1 004 836	-	(1 012 798)	-	200 319
в том числе:									
Кредиты	7421	за 20 18 г. (1)	-	2 266 000		(2 266 000)			-
	7441	за 20 17 г. (2)							-
Проценты по кредитам	74211	за 20 18 г. (1)	16 615		413 453		(383 107)		46 961
	74411	за 20 17 г. (2)	26 339		353 605		(363 329)		16 615
Займы	7422	за 20 18 г. (1)	183 704		651 280		(649 468)	6 600 000	6 785 518
	7442	за 20 17 г. (2)	181 842		651 231		(649 468)		183 704

(1) - указывается отчетный год

(2) - указывается предыдущий год

### 5.6.8. Затраты по кредитам и займам

Показатель		По долгосрочным кредитам и займам	По краткосрочным кредитам и займам
Наименование	Код		
1	2	3	4
Затраты по кредитам всего:	7510	<b>405 067</b>	<b>8 386</b>
списанные на прочие расходы	7511	330 584	6 844
включенные в стоимость активов	7512	74 483	1 542
Затраты по займам всего:	7520	<b>651 280</b>	-
списанные на прочие расходы	7521	549 678	-
включенные в стоимость активов	7522	101 602	-
Из общих затрат по займам и кредитам :	7530	<b>1 056 347</b>	<b>8 386</b>
начисленные %	7531	1 056 347	8 386
другие затраты	7532		

### 5.7.1. Оценочные обязательства

Показатель		Остаток на начало года	Признано	Погашено	Списано как избыточная сумма	Остаток на конец периода
Наименование	Код					
1	2	3	4	5	6	7
<b>Оценочные обязательства - всего</b>	<b>5700</b>	<b>4 374 217</b>	<b>3 240 405</b>	<b>(3 088 876)</b>	<b>(897 261)</b>	<b>3 628 485</b>
в том числе:						
Оплата предстоящих отпусков	5701	460 822	1 047 775	(1 004 656)		503 941
Выплата вознаграждения по итогам года	5702	1 109 423	1 282 948	(1 099 933)	(9 490)	1 282 948
Судебные разбирательства, незавершенные на отчетную дату	5703	2 803 972	909 682	(984 287)	(887 771)	1 841 596
Претензии налоговых органов по результатам налоговых проверок, неразрешенные на отчетную дату	5704					-
Прочие оценочные обязательства	5705					-
<b>Из общей суммы условных обязательств:</b>						
Созданные за счет расходов по обычным видам деятельности	5706	2 265 943				
Созданные за счет прочих расходов	5707	909 682				
Включенные в стоимость актива	5708	64 780				

### 5.7.2. Отложенные налоги

Наименование	Код	Вычитаемые временные разницы	Отложенные налоговые активы	Налогооблагаемые временные разницы	Отложенные налоговые обязательства
1	2	3	4	5	6
Остаток на начало отчетного года	7700	4 353 945	814 355	18 389 876	3 375 041
Доход	7710	1 215 488	243 098	698 068	139 613
Расход	7720				
Результат изменения налоговых ставок	7730	X		X	
Результат исправления ошибок прошлых лет	7740				
Постоянные разницы в стоимости активов и обязательств	7750				
Списание, не вызывающее налоговых последствий	7760				
Остаток на конец отчетного периода	7800	5 569 433	1 057 453	19 087 944	3 514 654

### 5.8. Обеспечения

Показатель		На 31 декабря 2018 г. (1)	На 31 декабря 2017 г. (2)	На 31 декабря 2016 г. (3)
Наименование	Код			
1	2	3	4	5
<b>Полученные — всего</b>	<b>5800</b>	<b>221 190</b>	<b>391 416</b>	<b>131 835</b>
в том числе:				
векселя	5801			
имущество, находящееся в залоге	5802	221 190	391 416	131 835
из него:				
объекты основных средств	58021			
ценные бумаги и иные финансовые вложения	58022			
прочее	58023	221 190	391 416	131 835
прочие полученные	5803			
<b>Выданные под собственные обязательства— всего</b>	<b>5810</b>	<b>1 986 821</b>	<b>71 844</b>	<b>847</b>
в том числе:				
векселя	5811			
имущество, переданное в залог	5812	1 986 821	71 844	847
из него:				
объекты основных средств	58121			
ценные бумаги и иные финансовые вложения	58122			
прочее	58123	1 986 821	71 844	847
прочие выданные	5813			

(1) - указывается отчетная дата отчетного периода

(2) - указывается предыдущий год

(3) - указывается год предшествующий предыдущему

### 5.11. Прочие доходы и расходы

Показатель		За ____2018____ г. (1)	За ____2017____ г. (2)
Наименование	Код		
1	2		
<b>Прочие доходы всего</b>	<b>8000</b>	<b>5 628 374</b>	<b>5 183 971</b>
в том числе:			
От реализации основных средств, кроме квартир	8001	32 397	2 251
От реализации квартир	8002	3 078	848
От реализации МПЗ	8003	51 722	48 733
От реализации валюты	8004		
От реализации нематериальных активов	8005		
От продажи ценных бумаг	8006		
От реализации других активов	8007	39	25
От совместной деятельности	8008		
Прибыль 2017 г., выявленная в отчетном периоде	8009	117 016	-
Прибыль 2016 г., выявленная в отчетном периоде	8010	87 793	199 430
Прибыль 2015 г., выявленная в отчетном периоде	8011	43 802	11 214
Прибыль до 01.01.2015 г., выявленная в отчетном периоде	8012	284 132	2 963
Пени, штрафы и неустойки, признанные или по которым получены решения суда (арбитражного суда) об их взыскании	8013	905 047	1 056 143
Кредиторская задолженность, по которой срок исковой давности истек( более трех лет)	8014	14 577	5 266
Курсовые разницы	8015		
Имущество, оказавшееся в излишке по рез. инвентаризации	8016	534	20 291
Безвозмездно полученные активы, кроме ОС и НМА	8017		
Доход от безвозмездно полученных ОС, определяемый в установленном порядке	8018	68 555	57 289
Стоимость материальных ценностей, остающихся от списания непригодных к восстановлению и дальнейшему использованию активов	8019	39 452	33 560
Переоценка финансовых вложений по текущей рыночной стоимости	8020	599 082	886 658
Доход от уменьшения (списания) резерва по сомнительным долгам	8021	2 515 524	735 347
Доход от уменьшения (списания) резерва под оценочные обязательства	8022	897 261	1 745 397
Доход от уменьшения (списания) резерва под снижение стоимости МПЗ	8023	17 195	-
Доходы по договорам уступки права требования	8024	-	381
Доход от выявленного бездоговорного потребления электроэнергии	8025	96 489	65 269
Страховые выплаты к получению	8026	43 741	18 294
Доходы, связанные с участием в УК других организаций	8027	436 554	-
Восстановление ранее списанной дебиторской задолженности	8028		
Дисконт по векселям	8029		
Компенсация за разницу в тарифах (бюджетное финансирование)	8030		
Доход от уменьшения (списания) резерва под обесценение финансовых вложений	8031	225	-
Дооценка объектов основных средств	8032		
Доход от дооценки ранее уцененных объектов ОС	8033		
Доход от погашения векселей	8034	12 812	-
Прочие	8035	361 367	294 612

Показатель		3а 2018 г. (1)	3а 2017 г. (2)
Наименование	Код		
1	2		
<b>Прочие расходы всего</b>	<b>8100</b>	<b>(12 620 931)</b>	<b>(5 686 702)</b>
в том числе:			
От реализации основных средств, кроме квартир	8101	(10 643)	(2 178)
От реализации квартир	8102	(2 065)	(825)
От реализации МПЗ	8103	(41 081)	(38 885)
От реализации валюты	8104		
От реализации нематериальных активов	8105		
От продажи ценных бумаг	8106	-	(372)
От реализации других активов	8107		
Другие налоги	8108		
Расходы по оплате услуг банков	8109	(327)	(312)
Расходы по обслуживанию финансовых вложений	8110	(1 698)	(1 678)
Резерв по сомнительным долгам	8111	(8 706 333)	(1 327 289)
Резерв под обесценение финансовых вложений	8112		
Резерв под снижение стоимости материальных ценностей	8113	(19 258)	(23 587)
Резерв по прекращаемой деятельности	8114		
Резерв по оценочным обязательствам	8115	(909 682)	(2 245 584)
Выбытие активов без дохода	8116	(6 690)	(1 752)
НДС по безвозмездно переданному имуществу	8117		
Убыток 2017 г., выявленный в отчетном периоде	8118	(555 877)	-
Убыток 2016 г., выявленный в отчетном периоде	8119	(205 191)	(590 049)
Убыток 2015 г., выявленный в отчетном периоде	8120	(128 053)	(49 344)
Убыток до 01.01.2015 г., выявленный в отчетном периоде	8121	(47 778)	(36 832)
Пени, штрафы и неустойки, признанные или по которым получены решения суда (арбитражного суда) об их взыскании	8122	(108 322)	(47 775)
Госпошлины по хозяйственным договорам	8123	(37 181)	(28 931)
Переоценка финансовых вложений по текущей рыночной стоимости	8124	(257 563)	(138 773)
Дисконт по векселям	8125		
Расходы по договорам уступки права требования	8126		
Невозмещаемый НДС	8127	(8 965)	(9 737)
Расходы по выявленному бездоговорному потреблению электроэнергии	8128		
Взносы в объединения и фонды	8129	(347 223)	(276 190)
Дебиторская задолженность, по которой срок исковой давности истек (более трех лет)	8130	(6 620)	(5 163)
Курсовые разницы	8131		
Судебные издержки	8132	(5 608)	(5 795)
Хищения, недостачи	8133	(53)	(187)
Издержки по исполнительному производству	8134	(17 544)	(176)
Погашение стоимости квартир работников	8135		
Прочая материальная (финансовая) помощь и другие выплаты работникам	8136	(367 109)	(389 164)
Материальная помощь пенсионерам (включая единовременные выплаты, компенсации коммунальных платежей)	8137	(12 334)	(17 670)
Расходы на проведение спортивных мероприятий	8138	(2 614)	-
Расходы на проведение культурно-просветительных мероприятий	8139	(4 704)	(159)
Расходы на благотворительность	8140	(195 429)	(234 245)
Стоимость погашаемых векселей	8141	(12 812)	-
Остаточная стоимость списываемых основных средств	8143	(50 790)	(31 215)
Уценка объектов основных средств	8144		
Прочие	8145	(551 374)	(202 835)



Руководитель

Болотин В.А.

(расшифровка подписи)

Главный бухгалтер

Абросимова О.М.

20 19 г.

указывается отчетная дата отчетного периода

(2) - указывается период предыдущего года, аналогичный отчетному периоду

### 5.13. Информация по отчетным сегментам

	Код	Период	Пермэнерго	Свердловэнерго	Челябэнерго	Итого
1	2	3	4	5	6	7
Выручка от внешних покупателей	8310	2018	21 305 870	36 070 666	32 248 633	89 625 169
	8311	2017	20 198 700	32 646 112	18 244 855	71 089 667
Выручка от продаж между сегментами	8320	2018	-	-	-	-
	8321	2017	-	-	-	-
Итого выручка сегмента	8300	2018	21 305 870	36 070 666	32 248 633	89 625 169
	8400	2017	20 198 700	32 646 112	18 244 855	71 089 667
в т.ч.						-
выручка от передачи	8301	2018	20 864 947	33 474 095	13 557 814	67 896 856
	8401	2017	19 698 732	32 364 359	17 809 551	69 872 642
выручка от техприсоединения	8302	2018	289 038	140 204	314 374	743 616
	8402	2017	392 860	87 809	392 857	873 526
прочая выручка	8303	2018	151 885	2 456 367	18 376 445	20 984 697
	8403	2017	107 108	193 944	42 447	343 499
Проценты к получению	8303	2018	42 809	47 370	36 621	126 800
	8403	2017	40 835	44 176	35 404	120 415
Проценты к уплате	8304	2018	(350 980)	(260 038)	(276 088)	(887 106)
	8404	2017	(369 283)	(253 678)	(236 440)	(859 401)
Расходы по налогу на прибыль	8305	2018	(114 843)	(119 040)	(93 166)	(327 049)
	8405	2017	(403 797)	(425 003)	(314 242)	(1 143 042)
Прибыль/(убыток) сегмента	8306	2018	2 611 917	(104 588)	(1 709 803)	797 526
	8406	2017	536 783	1 802 112	2 230 621	4 569 516
Активы сегментов	8307	2018	24 483 254	25 794 965	21 662 038	71 940 257
	8407	2017	22 408 517	25 705 474	18 245 187	66 359 178
в т.ч. внеоборотные активы	8308	2018	21 686 033	22 003 845	16 128 920	59 818 798
	8408	2017	20 563 671	21 140 256	14 652 001	56 355 928
Обязательства сегментов	8309	2018	8 622 747	10 082 631	13 317 026	32 022 404
	8409	2017	7 531 849	9 867 469	7 955 127	25 354 445
Амортизация ОС и НМА	8390	2018	(1 877 104)	(2 038 336)	(1 387 817)	(5 303 257)
	8490	2017	(1 802 734)	(1 847 308)	(1 273 067)	(4 923 109)

**Пояснения к бухгалтерскому балансу и отчету о  
финансовых результатах  
ОАО «МРСК Урала»  
за 2018 год**

## 1. Общие сведения об Обществе

Открытое акционерное общество «Межрегиональная распределительная сетевая компания Урала», сокращенное название ОАО «МРСК Урала» (далее – «Общество»), до 14 августа 2007 г. – ОАО «МРСК Урала и Волги», было создано Распоряжением Председателя Правления ОАО РАО «ЕЭС России» А.Б.Чубайса от 24 февраля 2005 г. №28р.

ОАО «МРСК Урала и Волги» было зарегистрировано в Едином государственном реестре Инспекцией Федеральной налоговой службы по Ленинскому району города Екатеринбурга за № 1056604000970 28 февраля 2005 г. Свидетельство серии 66 № 002017106. С 14 августа 2007 г. ОАО «МРСК Урала и Волги» было переименовано в ОАО «МРСК Урала» (далее - Общество) о чем внесена запись в ЕГРЮЛ Инспекцией Федеральной налоговой службы по Ленинскому району города Екатеринбурга за №2076671245077 от 14 августа 2007 г.

В настоящее время ОАО «МРСК Урала» функционирует как единая операционная компания Уральского региона, осуществляющая транспорт электроэнергии по электрическим сетям напряжением 0,4-220 кВ, продажу электроэнергии и технологическое присоединение потребителей к электросетям на территории Свердловской, Челябинской областей и Пермского края. В состав Общества с 2007 года входят три филиала: «Свердловэнерго», «Челябэнерго» и «Пермэнерго».

Юридический и почтовый адрес: Россия, 620026, г. Екатеринбург, ул. Мамина - Сибиряка, д.140. ИНН 6671163413. ОГРН 1056604000970.

Общество оказывает следующие виды услуг:

- Передача и распределение электрической энергии;
- Технологическое присоединение потребителей к электрическим сетям;
- Проведение испытаний и измерений энергоустановок, а также контроль за их безопасным использованием;
- Сбор, передача и обработка технологической информации, включая данные измерений и учета;
- Оперативно-техническое управление и соблюдение режимов энергосбережения и энергопотребления;
- Проведение технического обслуживания, диагностики, ремонта электрических сетей, средств измерений и учета, оборудования релейной защиты и противоаварийной автоматики и иных средств электросетевого учета;
- Развитие электрических сетей и иных объектов электросетевого хозяйства, включая проектирование, инженерные изыскания, строительство и реконструкцию, техническое перевооружение, монтаж и наладку.

С 1 апреля 2018 года Обществу присвоен статус гарантирующего поставщика электрической энергии в отношении зоны деятельности АО «Роскоммунэнерго» на территории Свердловской области – границы частей территорий города Нижний Тагил, Невьянского городского округа, Горноуральского городского округа. Ранее Наблюдательный совет некоммерческого партнерства (НП) «Совет рынка» принял решение о лишении АО «Роскоммунэнерго» статуса гарантирующего поставщика электрической энергии.

С 1 июля 2018 года Обществу присвоен статус гарантирующего поставщика электрической энергии в отношении зоны деятельности ПАО «Челябэнергообит» (вся территория Челябинской области за исключением границ зон деятельности гарантирующего поставщика ООО «Магнитогорская энергетическая компания»). Ранее Наблюдательный совет некоммерческого партнерства (НП) «Совет рынка» принял решение о лишении ПАО «Челябэнергообит» статуса субъекта оптового рынка электрической энергии и мощности.

С 1 августа 2018 года Обществу присвоен статус гарантирующего поставщика электрической энергии в отношении зоны деятельности ООО «Новоуральская энергосбытовая компания» (НУЭСК) на территории Свердловской области - границы части территории Новоуральского городского округа. Ранее Наблюдательный совет некоммерческого партнерства (НП) «Совет рынка» принял решение о лишении ООО «НУЭСК» статуса гарантирующего поставщика электрической энергии.

В соответствии с присвоенным статусом Общество приобрело право и обязанность заключать договоры энергоснабжения и купли-продажи электроэнергии со всеми потребителями, в том числе с населением и с бюджетными учреждениями, расположенными в зоне деятельности гарантирующего поставщика.

Среднесписочная численность работников Общества в 2018 году составила 15 461 человек (в 2017 году – 14 747 человек, в 2016 году – 14 788 человек).

Уставный капитал Общества состоит из 87 430 485 711 шт. обыкновенных акций. Акции Общества торгуются под единым государственным регистрационным номером и биржевым тикером **mrku** (ММВБ, веб-сайт: [www.micex.ru](http://www.micex.ru)).

Сведения о Регистраторе (реестродержателе) Общества:

Наименование	АО «Регистраторское общество «СТАТУС»
Место нахождения	109544, г. Москва, ул. Новорогожская, д. 32, стр. 1
Телефон	(495) 974-83-45
Лицензия	№ 10-000-1-00304, выдана Федеральной службой по финансовым рынкам 12 марта 2004 г., без ограничения срока действия.

Сведения об Аудиторе Общества:

Наименование	ООО «Эрнст энд Янг»
Место нахождения	115035, Россия, г. Москва, Садовническая наб., д. 77, стр. 1
Телефон / факс	+7 495 755 9700 / +7 495 755 9701
СРО	включено в контрольный экземпляр реестра аудиторов и аудиторских организаций Саморегулируемой организации аудиторов «Российский Союз аудиторов» (Ассоциация) (СРО РСА) за основным регистрационным номером записи 11603050648.

Высшим органом управления Общества является Общее собрание акционеров. Общее руководство деятельностью Общества, за исключением решения вопросов, отнесенных Федеральным законом «Об акционерных обществах» и Уставом Общества к компетенции Общего собрания акционеров, осуществляет Совет директоров Общества. Коллегиальным исполнительным органом Общества является Правление.

Единоличным исполнительным органом Общества является Генеральный директор Дрегваль С.Г. Главный бухгалтер Общества - Абросимова О.М.

**В состав Совета Директоров Общества входят:**

Гончаров Ю.В.	Председатель, Советник генерального директора ПАО «Россети»
Акопян Д.Б.	Заместитель генерального директора – директор филиала ПАО «МРСК Юга» - «Ростовэнерго»
Дрегваль С.Г.	Генеральный директор ОАО «МРСК Урала»
Дмитрик Р.А.	Генеральный директор ООО «ЭСИХ»
Зафесов Ю.К.	Директор Департамента закупочной деятельности ПАО «Россети»
Мироманов С.И.	Начальник управления консолидации электросетевых активов Департамента перспективного развития сети и технологического присоединения ПАО «Россети»
Оже Н.А.	Заместитель генерального директора по правовым и корпоративным вопросам АО «Газэк»
Романовская Л.А.	Главный советник ПАО «Россети»
Серов А.Ю.	Директор Департамента финансов ПАО «Россети»
Тесис Я.С.	Директор по слияниям, поглощениям и проектной работе ООО «Ренова Актив»
Шевчук А.В.	Исполнительный директор Ассоциации профессиональных инвесторов

**В состав Правления Общества входят:**

Дрегваль С.Г.	Генеральный директор ОАО «МРСК Урала»
Болотин В.А.	Первый заместитель генерального директора - главный инженер ОАО «МРСК Урала»
Кривяков А.М.	Заместитель генерального директора ОАО «МРСК Урала»
Щербакова В.М.	Заместитель генерального директора по экономике и финансам ОАО «МРСК Урала»
Абросимова О.М.	Главный бухгалтер ОАО «МРСК Урала»
Петрова А.А.	Заместитель генерального директора по корпоративному управлению ОАО «МРСК Урала»

**В состав Ревизионной комиссии Общества входят:**

Лелекова М.А.	Директор Департамента контрольно-ревизионной деятельности ПАО «Россети»
Ким С.А.	Начальник Управления ревизионной деятельности Департамента контрольно-ревизионной деятельности ПАО «Россети»
Малышев С.В.	Ведущий эксперт Управления ревизионной деятельности Департамента контрольно-ревизионной деятельности ПАО «Россети»
Кабизьскина Е.А.	Заместитель начальника Управления ревизионной деятельности Департамента контрольно-ревизионной деятельности ПАО «Россети»
Медведева О.А.	Главный эксперт Управления ревизионной деятельности Департамента контрольно-ревизионной деятельности ПАО «Россети»

### Информация о дочерних и зависимых обществах (ДЗО):

Наименование предприятия	Вид вложения	Количество акций, шт.	Степень участия, % на 31.12.2018	Степень участия, % на 31.12.2017
АО «Екатеринбургская электросетевая компания»	Обыкновенные акции	983 278 240	91,04	91,04
АО «Екатеринбургэнергосбыт»	Обыкновенные акции	983 278 240	91,04	91,04
Учебный центр «МРСК Урала»	Доля участия	—	100	100
ЧДОУ детский сад «Рыжики»	Доля участия	—	100	100
ООО «Уралэнерготранс»	Доля в уставном капитале	—	—	100

### Отношения с государством и действующая нормативно-правовая база.

По состоянию на 31 декабря 2018 г. Государству в лице Федерального агентства по управлению государственным имуществом (ФАУГИ) принадлежит 3,71% акций Общества. Государство оказывает непосредственное влияние на деятельность Общества путем регулирования через Федеральную службу по тарифам России (ФСТ России, РЭК) тарифов на услуги по передаче электроэнергии и тарифов на технологическое присоединение к электросетям.

Кроме того, государство оказывает влияние на деятельность Общества через основного акционера – ПАО «Российские сети», доля участия государства в уставном капитале которого составляет 88,04%.

### 2. Основа составления бухгалтерской (финансовой) отчетности

Настоящая отчетность была подписана 19 февраля 2019 года, составлена в тыс. руб. и подготовлена в соответствии с Учетной политикой Общества на 2018 год, утвержденной Приказом от 29 декабря 2017 г. № 624, в соответствии с Федеральным законом № 402-ФЗ от 6 декабря 2011 г. «О бухгалтерском учете» и «Положением по ведению бухгалтерского учета и бухгалтерской отчетности в Российской Федерации», утвержденным Приказом Министерства финансов РФ № 34н от 29 июля 1998 г. (в редакции от 11 апреля 2018 г.), а также действующими Положениями по бухгалтерскому учету.

Бухгалтерская отчетность составлена на основе данных синтетического учета путем сплошного, непрерывного, документального и взаимосвязанного отражения хозяйственных операций в бухгалтерском учете способом двойной записи в соответствии с утвержденным рабочим планом счетов. Основанием для записей в регистрах бухгалтерского учета являлись первичные документы, оформленные в соответствии с установленными требованиями и подтверждающими факт совершения хозяйственных операций.

#### Допущение непрерывности деятельности

Данная бухгалтерская (финансовая) отчетность подготовлена на основе принципа непрерывности деятельности, который подразумевает, что Общество способно реализовать свои активы и погасить свои обязательства в ходе нормальной хозяйственной деятельности в обозримом будущем.

Как отражено в бухгалтерской (финансовой) отчетности, дефицит оборотного капитала (превышение краткосрочных обязательств над оборотными активами) на 31 декабря 2018 г. составил 8 559 816 тыс. руб. (на 31 декабря 2017 г. - 909 589 тыс. руб.; на 31 декабря 2016 г. - 2 269 673 тыс. руб.). Краткосрочные обязательства Общества по состоянию на 31 декабря 2018 г. составили 20 681 275 тыс. руб. (на 31 декабря 2017 г. - 10 912 839 тыс. руб.; на 31 декабря 2016 г. - 13 111 246 тыс. руб.), включая обязательства по заемным средствам в сумме 6 832 477 тыс. руб. (на 31 декабря 2017 г. - 200 319 тыс. руб.; на 31 декабря 2016 г. - 208 281 тыс. руб.).

Увеличение краткосрочных обязательств на 31 декабря 2018 г. связано с переводом облигационных займов из состава долгосрочных обязательств, в виду ожидаемого погашения в 2019 году.

В последующие 12 месяцев Общество планирует осуществлять финансирование своей операционной и инвестиционной деятельности главным образом за счет денежных средств, полученных от основной деятельности. Кроме этого, планируется рефинансирование краткосрочных кредитов и займов путем привлечение новых или через продление сроков имеющихся кредитов.

### **Неопределенность оценочных значений**

Ниже представлены основные допущения в отношении будущих событий, а также иные источники неопределенности оценочных значений на отчетную дату, которые несут в себе существенный риск возникновения необходимости внесения существенных корректировок в балансовую стоимость активов и обязательств в течение следующего отчетного года:

- резерв по сомнительным долгам;
- резерв под снижение стоимости материально-производственных запасов;
- сроки полезного использования нематериальных активов;
- резервы, образованные в связи с последствиями условных фактов хозяйственной деятельности;
- резерв на предстоящую оплату отпусков, неиспользованных на отчетную дату;
- резерв на выплату вознаграждения по итогам работы;
- резерв под обесценение финансовых вложений.

### **3. Основные положения учетной политики**

#### **Порядок проведения инвентаризации имущества и обязательств**

Инвентаризация имущества и обязательств проводится в соответствии со статьей 11 Федерального закона №402-ФЗ «О бухгалтерском учете» и Методическими указаниями по инвентаризации имущества и финансовых обязательств, утвержденными приказом Минфина России от 13 июня 1995 г. №49.

Инвентаризация имущества, в том числе переданного по договорам аренды, проводится по месту нахождения филиала, структурного подразделения, осуществляющего эксплуатацию соответствующих объектов. Инвентаризация кассы и горюче-смазочных материалов проводится ежемесячно. Инвентаризация основных средств проводится раз в три года.

#### **Оценка объектов учета**

Для принятия имущества и обязательств к учету Общество производит их оценку в денежном выражении. Оценка имущества осуществляется следующим образом:

- имущество, приобретенное Обществом за плату, оценивается по сумме фактически произведенных затрат на его приобретение;
- имущество, произведенное в самом Обществе или в филиалах, оценивается по себестоимости его изготовления (фактические затраты, связанные с производством объекта имущества);
- материальные ценности, остающиеся от списания непригодных к восстановлению и дальнейшему использованию основных средств и предметов, учитываемых в составе средств в обороте (см. п.54 Приказа Минфина РФ от 29 июля 1998 №34н), приходятся по рыночной стоимости на дату списания объекта и соответствующая сумма зачисляется на прочие доходы;

- имущество, полученное Обществом безвозмездно и имущество, выявленное при проведении Обществом инвентаризации активов и обязательств, оценивается по текущей рыночной стоимости на дату принятия имущества к учету;
- имущество, полученное Обществом по договорам, предусматривающим исполнение обязательств (оплату) не денежными средствами (в частности по договорам мены), оценивается по стоимости ценностей, переданных или подлежащих передаче Обществу. Стоимость ценностей, переданных или подлежащих передаче Обществу, устанавливается из цены, по которой в сравнимых обстоятельствах обычно Общество определяет стоимость аналогичных ценностей;
- при оценке имущества, приобретенного по любым основаниям, его фактическая стоимость формируется с добавлением затрат, понесенных Обществом на доведение имущества до состояния, пригодного к использованию.

### **Нематериальные активы**

Бухгалтерский учет нематериальных активов осуществляется в соответствии с ПБУ 14/2007 «Учет нематериальных активов», утвержденным Приказом Минфина России от 27 декабря 2007 г. №153н. Первоначальная стоимость нематериальных активов определяется как сумма, исчисленная в денежном выражении, равная величине оплаты в денежной и иной форме или величине кредиторской задолженности, уплаченная или начисленная Обществом при приобретении, создании актива и обеспечении условий для использования актива в запланированных целях. Амортизация нематериальных активов рассчитывается линейным способом исходя из сроков полезного использования нематериальных активов.

Принятые Обществом сроки полезного использования нематериальных активов представлены в таблице:

Наименование	Срок в месяцах
Исключительные права пользования на программы ЭВМ, базы данных	60
Интернет-сайт ОАО «МРСК Урала»	120
Товарный знак, патенты	120

### **НИОКР**

Бухгалтерский учет НИОКР осуществляется в соответствии с ПБУ 17/02 «Учет расходов на научно-исследовательские, опытно-конструкторские и технологические работы», утвержденным Приказом Минфина России от 19 ноября 2002 г. №115н. Списание расходов по выполненным НИОКР производится линейным способом равномерно в течение принятого срока. Принятые Обществом сроки полезного использования НИОКР представлены в таблице:

Наименование	Срок в месяцах
ПАК ИУПЭ «Школа умного потребителя»	60

### **Основные средства**

Учет основных средств ведется в Обществе в соответствии с ПБУ 6/01 «Учет основных средств», утвержденным приказом Минфина России от 30 марта 2001 г. №26н.

Активы, в отношении которых выполнялись условия п.4 Положения по бухгалтерскому учету «Учет основных средств» ПБУ 6/01 и стоимостью более 40 000 рублей за единицу, отражены в бухгалтерском учете и бухгалтерской отчетности в составе основных средств. Активы, в отношении которых выполнялись условия п.4 Положения по бухгалтерскому учету «Учет основных средств» ПБУ 6/01 и стоимостью менее 40 000 рублей за единицу, отражены в бухгалтерском учете и бухгалтерской отчетности в составе материально- производственных запасов. Объекты недвижимого имущества, электросетевые объекты стоимостью менее 40 000 руб. за единицу учитываются в составе основных средств. В составе основных средств учитываются также капитальные вложения в арендованные объекты основных средств, земельные участки.

Основные средства принимаются к бухгалтерскому учету по первоначальной стоимости, в бухгалтерской отчетности отражаются по остаточной стоимости за минусом амортизации. Изменение первоначальной стоимости основных средств, в которой они приняты к бухгалтерскому учету, допускается в случаях достройки, дооборудования, реконструкции, модернизации, частичной ликвидации и переоценки объектов основных средств (п. 14 ПБУ 6/01).

Амортизация по объектам основных средств проводится линейным способом, исходя из сроков полезного использования объектов. По объектам основных средств, принятым к бухгалтерскому учету до 01 января 2002 г., амортизация начисляется в соответствии с Постановлением совета Министров СССР от 22 октября 1990 г. №1072 «О единых нормах амортизационных отчислений на полное восстановление основных фондов народного хозяйства СССР». По объектам основных средств, принятым к бухгалтерскому учету начиная с 01 января 2002 г., амортизация начисляется в соответствии с Постановлением Правительства РФ от 01 января 2002 г. №1 «О классификации основных средств, включаемых в амортизационные группы».

Диапазон сроков полезного использования основных средств (включая новые и ранее использованные объекты), применяемых для начисления амортизации в текущем периоде, представлен в таблице:

Наименование	Срок в месяцах
Производственные здания	12-1200
Сооружения, кроме ЛЭП	12-600
Линии электропередачи и устройства к ним	12-600
Машины и оборудование по производству электроэнергии, подстанции, оборудование для преобразования электроэнергии	12-545
Производственный и хозяйственный инвентарь	12-600
Прочие	12-1200

Сроки полезного использования по вводимым объектам основных средств нового строительства соответствуют требованиям типового классификатора, утвержденного Положением о порядке отнесения активов Общества к основным средствам.

Объекты недвижимости, по которым закончены капитальные вложения, оформлены соответствующие первичные учетные документы по приемке - передаче и фактически эксплуатируемые, принимаются к бухгалтерскому учету в качестве основных средств вне зависимости от факта подачи документов на государственную регистрацию. Амортизация по таким объектам недвижимости начисляется в общем порядке с первого числа месяца, следующего за месяцем введения объекта в эксплуатацию.

Доходы и расходы от продажи, списания и прочего выбытия основных средств отражены в отчете о финансовых результатах в составе прочих доходов и расходов.

## **Материально- производственные запасы**

Бухгалтерский учет материально- производственных запасов осуществляется в соответствии с ПБУ 5/01 «Учет материально-производственных запасов», утвержденным Приказом Минфина России от 09 июня 2001 г. №44н.

При отпуске материалов в производство и ином выбытии их оценка производится Обществом методом оценки по средней себестоимости.

Единицей бухгалтерского учета материально - производственных запасов является номенклатурный номер или однородная группа.

В соответствии с п. 24 ПБУ 5/01 «Учет материально-производственных запасов», на конец отчетного года материально-производственные запасы отражаются в бухгалтерском балансе по стоимости, определяемой исходя из указанных выше способов оценки запасов.

В соответствии с п. 25 ПБУ 5/01 «Учет материально-производственных запасов» материально-производственные запасы, которые морально устарели, полностью или частично потеряли свое первоначальное качество, либо текущая рыночная стоимость, стоимость продажи которых снизилась, отражаются в бухгалтерском балансе на конец отчетного года за вычетом резерва под снижение стоимости материальных ценностей. Данный резерв образуется за счет финансовых результатов Общества на величину разницы между текущей рыночной стоимостью и фактической себестоимостью материально-производственных запасов, если последняя выше текущей рыночной стоимости.

## **Финансовые вложения**

Бухгалтерский учет финансовых вложений ведется в соответствии с ПБУ 19/02 «Учет финансовых вложений», утвержденным приказом Минфина России от 10 декабря 2002 г. №126н. Единицей учета финансовых вложений является:

- для индивидуально определимых финансовых вложений - отдельное вложение (ценная бумага, вклад в уставный капитал отдельной организации, отдельного договора простого товарищества, заем или депозитный вклад, оформленный отдельным договором, права требования, приобретенные по отдельному договору);
- для индивидуально неопределимых финансовых вложений – пакет ценных бумаг (совокупность ценных бумаг одного выпуска).

Все финансовые вложения принимаются к учету по первоначальной стоимости. Первоначальной стоимостью финансовых вложений, приобретенных за плату, признается сумма фактических затрат на приобретение. Первоначальной стоимостью финансовых вложений, приобретенных по договорам, предусматривающим исполнение обязательств не денежными средствами, признается стоимость активов, переданных или подлежащих передаче организацией. Стоимость активов, переданных или подлежащих передаче организацией, устанавливается от цены, по которой в сравнимых обстоятельствах обычно организация определяет стоимость аналогичных активов.

Корректировка стоимости финансовых вложений, по которым можно было определить в установленном порядке рыночную стоимость, производилась по состоянию на конец отчетного года. Указанные финансовые вложения отражены в отчетности по рыночной стоимости с отнесением разницы на прочие доходы (расходы) Общества.

Устойчивое существенное снижение стоимости финансовых вложений, по которым не определяется их текущая рыночная стоимость, ниже величины экономических выгод, которые организация рассчитывает получить от данных финансовых вложений в обычных условиях ее деятельности, признается обесценением финансовых вложений. В этом случае на основе расчета организации определяется расчетная стоимость финансовых вложений, равная разнице между их стоимостью, по которой они отражены в бухгалтерском учете (учетной стоимостью), и суммой такого снижения.

При наличии условий устойчивого существенного снижения стоимости финансовых вложений Обществом образуется резерв под обесценение финансовых вложений на разницу между учетной и расчетной стоимостью финансовых вложений.

Проверка на обесценение финансовых вложений проводится один раз в год по состоянию на 31 декабря отчетного года при наличии признаков обесценения.

При выбытии активов, принятых к учету в качестве финансовых вложений, по которым определяется текущая рыночная стоимость, их стоимость определяется Обществом исходя из последней оценки.

При выбытии финансовых вложений, по которым не определяется текущая рыночная стоимость, их стоимость определяется следующим образом:

- вклады в уставные капиталы других организации (за исключением акций акционерных обществ), предоставленные другим организациям займы, депозитные вклады в кредитных организациях, дебиторская задолженность, приобретенная на основании уступки права требования, оцениваются по первоначальной стоимости каждой выбывающей из приведенных единиц финансовых вложений;
- ценные бумаги (акции и облигации) оцениваются при выбытии исходя из первоначальной стоимости каждой единицы бухгалтерского учета финансовых вложений в виде акций и облигаций;
- покупные векселя оцениваются при выбытии по себестоимости единицы;
- прочие финансовые вложения – по первоначальной себестоимости каждой выбывающей единицы.

### **Дебиторская задолженность**

Дебиторская задолженность по реализованному имуществу (выполненным работам, оказанным услугам) определяется исходя из цен, установленных договорами.

Резерв по сомнительным долгам создается ежеквартально в течение года на основании распорядительных документов после проведения инвентаризации дебиторской задолженности на каждое последнее число месяца отчетного квартала. Размер резерва определяется по каждому конкретному случаю на основании объективной информации о платежеспособности дебитора и оценки вероятности погашения долга полностью или частично.

Общество создает резервы сомнительных долгов в случае признания дебиторской задолженности сомнительной с отнесением сумм резервов на финансовые результаты организации.

### **Признание доходов и расходов**

Бухгалтерский учет доходов осуществляется в соответствии с ПБУ 9/99 «Доходы организации», утвержденным Приказом Минфина России от 06 мая 1999 г. №32н. Бухгалтерский учет расходов осуществляется в соответствии с ПБУ 10/99 «Расходы организации», утвержденным Приказом Минфина России от 06 мая 1999 г. №33н.

Доходы Общества подразделяются на доходы от обычных видов деятельности и прочие доходы.

К доходам от обычных видов деятельности отнесены:

- выручка от услуг по передаче электроэнергии;
- выручка от услуг по перепродаже электроэнергии;
- выручка от услуг по технологическому присоединению к сети;
- выручка от услуг по ремонтному обслуживанию;
- выручка от услуг по эксплуатационному обслуживанию;
- выручка от сдачи имущества в аренду;
- выручка от реализации прочих работ и услуг промышленного и непромышленного характера.

Выручка принимается к бухгалтерскому учету в сумме, исчисленной в денежном выражении, равной величине поступления денежных средств и иного имущества и (или) величине дебиторской задолженности.

Доходы Общества, в соответствии с принципом начисления, признаются в том отчетном периоде, в котором они имели место, независимо от фактического времени поступления денежных средств, связанных с этими фактами. При выполнении работ, оказании услуг с длительным циклом (более одного отчетного периода), выручка признается по мере готовности продукции, работы (услуги).

Расходы Общества подразделяются на расходы по обычным видам деятельности и прочие расходы. Расходами по обычным видам деятельности являются расходы, направленные на получение доходов от обычных видов деятельности.

Управленческие (общехозяйственные) расходы в Обществе признаются в себестоимости выполненных работ, оказанных услуг полностью в отчетном периоде. В отчете о финансовых результатах управленческие (общехозяйственные) расходы раскрываются отдельно.

Коммерческие расходы по энергосбытовой деятельности представляют собой затраты, связанные с содержанием энергосбытовых подразделений Общества, и отражаются в бухгалтерском учете в составе расходов на продажу. В отчете о финансовых результатах коммерческие расходы раскрываются отдельно.

Обществом организован отдельный аналитический учет затрат, учитываемых для целей налогообложения.

### **Учет расходов по займам и кредитам**

Дополнительные расходы, непосредственно связанные с получением займов и кредитов, размещением заемных обязательств, включаются в состав затрат в том отчетном периоде, в котором они были произведены. Начисление причитающихся процентов к выплате по заемным обязательствам отражается в тех отчетных периодах, к которым отнесены данные начисления согласно заключенным договорам.

Расходы по займам и кредитам признаются прочими расходами, за исключением той их части, которая подлежит включению в стоимость инвестиционного актива. В стоимость инвестиционного актива включаются проценты, причитающиеся к оплате займодавцу (кредитору), непосредственно связанные с приобретением, сооружением и (или) изготовлением инвестиционного актива.

## **Расходы будущих периодов**

Расходы, произведенные в отчетном периоде, но относящиеся к следующим отчетным периодам, отражаются как расходы будущих периодов. Данные расходы относятся на издержки производства и отражаются в течение срока, к которому они относятся ежемесячно равными долями, начиная с месяца, в котором объект был принят к учету.

К расходам будущих периодов относятся:

- затраты по приобретению неисключительных прав пользования на программные продукты для ЭВМ;
- расходы по приобретению лицензий, сертификатов;
- иные аналогичные расходы.

## **Оценочные обязательства, условные обязательства, условные активы**

В Обществе формируются оценочные обязательства под предстоящую оплату отпусков, под предстоящую выплату годового вознаграждения, оценочные обязательства по судебным разбирательствам.

Условные обязательства и условные активы раскрываются в отчетности, как того требует ПБУ 8/2010 «Оценочные обязательства, условные обязательства, и условные активы».

## **Капитал**

Уставный капитал Общества сформирован в соответствии с Уставом.

В Обществе сформирован резервный капитал в размере 5% уставного капитала, в соответствии с Уставом.

Добавочный капитал Общества сформирован в 2008 году в результате реорганизации в форме присоединения в виде разницы между величиной чистых активов и уставным капиталом.

## **Презентация отчетности**

### *Бухгалтерский баланс*

В бухгалтерской отчетности активы и обязательства отнесены к краткосрочным, если срок их обращения не превышает 12 месяцев со дня после отчетной даты. Все прочие активы и обязательства представлены в отчетности как долгосрочные.

### *Отчет о движении денежных средств*

В отчете о движении денежных средств показаны свернуто денежные потоки в части НДС в составе поступлений от покупателей и заказчиков, платежей поставщикам и подрядчикам и сальдо платежей в бюджет РФ или возмещение из него.

Разница по результатам сворачивания по НДС отражена в отчете о движении денежных средств в прочих платежах или поступлениях по текущей деятельности.

## **Сегментная отчетность**

В соответствии с ПБУ 12/2010 «Информация по сегментам», утвержденным приказом Минфина России от 08 ноября 2010 №143н, Общество раскрывает информацию о сегментах, выделенных по географическому признаку.

## **Изменения учетной политики в 2018 году**

В учетную политику на 2018 год были внесены изменения, связанные с передачей Обществу функции гарантирующего поставщика: внесен раздел 3.25 «Особенности бухгалтерского учета энергосбытовой деятельности», а также внесены изменения в Методические указания «Ведение учета доходов и расходов посредством автоматизированной системы управления финансово-хозяйственной деятельностью ОАО «МРСК Урала» на базе SAP ERP 6.0» в связи с передачей функции гарантирующего поставщика.

Данные изменения не являются изменением учетной политики с точки зрения ПБУ 1/2008, поскольку они связаны с утверждением способа ведения бухгалтерского учета фактов хозяйственной деятельности, которые отличны по существу от фактов, имевших место ранее, соответственно, внесенные изменения не влекут необходимости пересмотра оценки и классификации сопоставимых показателей бухгалтерской отчетности за 2017 год.

### **Активы и обязательства в иностранной валюте**

Курс Центрального банка Российской Федерации, действовавший на 31 декабря 2018 г., составлял 69,4706 рублей за 1 доллар США и 79,4605 рублей за 1 Евро. По состоянию на 31 декабря 2017 г. курс Центрального банка Российской Федерации составлял 57,6002 рублей за 1 доллар США и 68,8668 рублей за 1 Евро.

В течение отчетного периода Общество не совершало хозяйственных операций в иностранных валютах.

#### **4. Нематериальные активы**

Информация о наличии и движении нематериальных активов представлена в табл. 5.1.1. Пояснений к бухгалтерскому балансу и отчету о финансовых результатах.

В составе НМА Общества на 31 декабря 2018 г. учитываются товарные знаки Общества, патенты, интернет-сайт ОАО «МРСК Урала».

#### **5. НИОКР**

Информация о наличии и движении НИОКР представлена в табл. 5.2.1. Пояснений к бухгалтерскому балансу и отчету о финансовых результатах.

В составе НИОКР Общества на 31 декабря 2018 г. учитывается Веб-сайт с интерфейсом доступа к ПАК ИУПЭ «Школа умного потребителя».

#### **6. Основные средства и незавершенное строительство**

Информация об основных средствах и незавершенном строительстве представлена в следующих таблицах Пояснений к бухгалтерскому балансу и отчету о финансовых результатах:

- В табл.5.3.1. информация о наличии и движении основных средств.
- В табл.5.3.3. информация об изменении стоимости основных средств в результате достройки, дооборудования, реконструкции и частичной ликвидации.
- В табл.5.3.4. информация об ином использовании основных средств.
- В табл.5.3.5. информация о незавершенных капитальных вложениях.
- В табл.5.3.6. информация об авансах, выданных под капитальное строительство и приобретение основных средств.

По состоянию на 31 декабря 2018 г. первоначальная стоимость полностью амортизированных основных средств составила 43 295 587 тыс. руб. (31 декабря 2017 г.: 40 519 653 тыс. руб., 31 декабря 2016 г.: 38 215 243 тыс. руб.).

Расшифровка наиболее крупных объектов незавершенных капитальных вложений Общества представлена в таблице, тыс. руб.:

Наименование	На 31.12.2018	На 31.12.2017	На 31.12.2016
<b>Вложения во внеоборотные активы</b>	<b>1 965 474</b>	<b>2 049 162</b>	<b>1 675 307</b>
ПС «Южная» КЛ 110/35/6 кВ	43 046	41 765	41 535
Реконструкция ВЛ 110кВ «Исаково»	-	1 895	11 379
Реконструкция ПС 110/35/6 «Марковская»	-	216 676	25 048
Реконструкция ПС «Пятилетка»	34 627	16 019	16 019
КЛ 10кВ д.Кондратово	-	3 059	12 602
Реконструкция ПС 35/10 кВ Щелкун	-	107 176	-
Реконструкция ВЛ 110 Першино-Атымья	-	49 535	-
Реконструкция ПС 110/6 кВ Северная	-	19 489	-
КЛ 10-6 кВ Парковый	-	19 840	-
ВЛ 110кВ Яйва-Сибирь	52 738	6 473	5 616
Реконструкция ПС 110/10 кВ Кадниковская	297 482	86 332	14 609
Реконструкция ПС 110 кВ Свердловская	20 379	16 232	13 248
Переустройство ВЛ 110кВ Яйва-ТЭЦ10	17 156	16 051	3 651
Реконструкция ОРУ 110 и 35кВ ПС Пышма	29 828	23 100	23 100
КЛ 110 кВ до ПС "Плеханова	10 860	10 844	10 827
Реконструкция ВЛ 110кВ СУГРЭС-Хромпик	17 019	16 935	5 304
ВЛ 110кВ Титан-Соликамск	14 872	8 651	8 651
Реконструкция ПС 110 кВ Верхнеуральская	19 481	-	-
ПИР по реконструкции ВЛ 110кВ Еманжелинка-Коркино	17 048	-	-
ВЛ 110кВ Кизел.ГРЭС-3-Горная Отпайка	14 233	-	-
Реконструкция ВЛ 110кВ Полевская-Дегтярск	13 914	-	-
Прочие	1 362 791	1 389 090	1 483 718
Оборудование к установке	90 275	20 981	39 387
<b>Всего</b>	<b>2 055 749</b>	<b>2 070 143</b>	<b>1 714 694</b>

Арендованные основные средства учитываются Обществом за балансом, их стоимость на конец отчетного периода составляет 10 186 371 тыс. руб. (31 декабря 2017 г.: 9 417 461 тыс. руб., 31 декабря 2016 г.: 7 763 368 тыс. руб.), среди которых:

Наименование показателя	Стоимость, тыс. руб.
Земельные участки	6 600 237
Здания и помещения	683 904
Линии электропередачи и устройства к ним	755 804
Машины и оборудование по производству электроэнергии, подстанций, оборудование для преобразования электроэнергии	1 949 893
Прочие	196 533
<b>Итого</b>	<b>10 186 371</b>

## 7. Финансовые вложения

По состоянию на 31 декабря 2018 г. Общество имеет вклады в дочерние общества, прочие организации, облигации сторонних организаций. Все финансовые вложения Общества отнесены к долгосрочным.

Информация о финансовых вложениях Общества представлена в следующих таблицах Пояснений к бухгалтерскому балансу и отчету о финансовых результатах:

- В табл.5.4.1. информация о наличии и движении финансовых вложений.
- В табл.5.4.2. информация о корректировках оценок финансовых вложений.

Инвестиции Общества на 31 декабря 2018 г. в другие организации, кроме ДЗО, представлены в таблице:

Наименование предприятия	Вид вложения	Количество акций	% от уставного капитала
ОАО «Энергосбыт Плюс»	Обыкновенные акции	33 552	0,00775
ОАО «Вторая генерирующая компания оптового рынка электроэнергии»	Обыкновенные акции	185 595	0,00017
ПАО «Лепэнерго»	Обыкновенные акции	81 119 240	0,94138
	Привилегированные акции	22 750 128	0,26401
ПАО «ФСК ЕЭС»	Обыкновенные акции	624 009	0,00005

Доход, полученный в виде дивидендов от долгосрочных финансовых вложений в 2018 году, отражен по статье «Доходы от участия в других организациях» в отчете о финансовых результатах, в размере 417 247 тыс. руб. (2017 г.: 236 578 тыс. руб.).

По состоянию на 31 декабря 2018 г. Общество владеет пакетами акций 6 акционерных обществ, имеет долю участия в уставном капитале негосударственного образовательного учреждения.

Пункт 21 ПБУ 19/02 «Учет финансовых вложений», утвержденного Приказом Минфина РФ от 10 декабря 2002 г. №126н, устанавливает, что финансовые вложения, по которым не определялась рыночная стоимость, должны быть отражены в бухгалтерской отчетности по первоначальной стоимости за минусом резерва под обесценение.

Обществом по состоянию на 31 декабря 2018 г. была проведена проверка на наличие признаков устойчивого снижения стоимости финансовых вложений. По инвестициям в организации, в отношении которых выявлены признаки устойчивого снижения стоимости, создается резерв под обесценение. По состоянию на 31 декабря 2018 г. резерв под обесценение не создавался (31 декабря 2017 г.: 225 тыс. руб.). Для определения суммы резерва была определена расчетная стоимость финансовых вложений по данным бухгалтерской отчетности обществ.

Обществом по состоянию на 31 декабря 2018 г. проведена переоценка финансовых вложений, по которым определяется текущая рыночная стоимость. Выбытие финансовых вложений, по которым определялась рыночная стоимость, в отчетном периоде не осуществлялось.

Структура финансовых вложений, по которым определяется текущая рыночная стоимость, тыс. руб.:

Наименование предприятия	Первоначальная стоимость	Рыночная стоимость на 31.12.16	Рыночная стоимость на 31.12.17	Текущая рыночная стоимость на 31.12.18	Дооценка	Уценка
ОАО «Энергосбыт Плюс»	165	187	187	187	-	-
ОАО «Вторая генерирующая компания оптового рынка электроэнергии»	463	93	85	59	2	(27)
ПАО «ФСК ЕЭС»	391	126	101	93	15	(24)
ПАО «Ленэнерго»	1 943 724	1 475 194	2 223 112	2 564 645	599 045	(257 512)
<b>Итого</b>	<b>1 944 743</b>	<b>1 475 600</b>	<b>2 223 485</b>	<b>2 564 984</b>	<b>599 062</b>	<b>(257 563)</b>

Результат переоценки (дооценки) финансовых вложений в сумме 599 062 тыс. руб. (2017 г.: 886 658 тыс. руб.) отражен по строке «Прочие доходы» отчета о финансовых результатах, уценка финансовых вложений в сумме 257 563 тыс. руб. (2017 г.: 138 773 тыс. руб.) отражена по строке «Прочие расходы» отчета о финансовых результатах.

## 8. Материально-производственные запасы

Материально-производственные запасы оценены в сумме фактических затрат на приобретение, их величина на 31 декабря 2018 г. составляет 970 534 тыс. руб. (31 декабря 2017 г.: 712 154 тыс. руб., 31 декабря 2016 г.: 683 418 тыс. руб.), что составляет 8% (31 декабря 2017 г.: 7,1%, 31 декабря 2016 г.: 6,3%) от оборотных активов.

В текущем отчетном периоде материально-производственные запасы не передавались в залог, в том числе под обеспечение банковских кредитов. По состоянию на 31 декабря 2018 г. материально-производственные запасы в залоге не числятся.

Информация о наличии и движении материально-производственных запасов Общества представлена в табл.5.5.1. Пояснений к бухгалтерскому балансу и отчету о финансовых результатах.

По состоянию на 31 декабря 2018 г. в Обществе создан резерв под снижение стоимости материальных ценностей в сумме 25 650 тыс. руб. (31 декабря 2017 г.: 23 587 тыс. руб., 31 декабря 2016 г.: резерв не создавался), в том числе по материалам, отраженным в составе запасов бухгалтерского баланса, в сумме 16 649 тыс.руб. и по строительным материалам, отраженным в составе основных средств бухгалтерского баланса, в сумме 9 001 тыс.руб. (31 декабря 2017 г.: соответственно 14 278 тыс. руб. и 9 309 тыс. руб., 31 декабря 2016 г.: резерв не создавался) в результате проведенного анализа на соответствие остатков материально-производственных запасов требованиям п.25 ПБУ 5/01 «Учет материально-производственных запасов».

## 9. Дебиторская задолженность

Информация о дебиторской задолженности Общества представлена в следующих таблицах Пояснений к бухгалтерскому балансу и отчету о финансовых результатах:

- В табл.5.6.1. информация о наличии и движении дебиторской задолженности.
- В табл.5.6.3. информация о просроченной дебиторской задолженности.

Дебиторская задолженность по крупным контрагентам, за вычетом резерва по сомнительным долгам по состоянию на 31 декабря представлена в таблице:

Наименование контрагента	31.12.2018	31.12.2017	31.12.2016
<i>Передача электроэнергии</i>			
ОАО «Энергосбыт Плюс»	497 665	1 084 974	1 023 541
ПАО «Пермская энергосбытовая компания»	1 422 798	812 504	1 268 363
ООО «ЕЭС-Гарант»	215 950	109 875	74 603
АО «СЭГК»	433 881	44 708	104 201
ООО «МЕЧЕЛ-ЭНЕРГО	395 560	61 697	130 616
<i>Технологическое присоединение</i>			
ООО «РИФЕЙ-ГОЛД»	26 429	26 429	-
ООО «Капитал Дом»	12 905	-	-
ООО «Микотранс»	11 397	11 397	11 397
ООО «Айседора»	3 600	5 410	5 410
АО «Строй Панель Комплект»	7 484	-	-

В течение отчетного периода была списана нереальная к взысканию дебиторская задолженность на сумму 6 620 тыс. руб. (2017 г.: 5 163 тыс. руб.). По состоянию на 31 декабря 2018 г. в Обществе сформирован резерв по сомнительным долгам на сумму 8 023 621 тыс. руб. (31 декабря 2017 г.: 1 888 810 тыс. руб., 31 декабря 2016 г.: 1 336 544 тыс. руб.), в том числе по сомнительной дебиторской задолженности по расчетам с покупателями и заказчиками на сумму 7 628 095 тыс. руб. (31 декабря 2017 г.: 1 828 354 тыс. руб., 31 декабря 2016 г.: 1 320 826 тыс. руб.), по авансам выданным на сумму 412 тыс. руб. (31 декабря 2017 г.: 54 тыс. руб., 31 декабря 2016 г.: 77 тыс. руб.), по прочей дебиторской задолженности в сумме 395 114 тыс. руб. (31 декабря 2017 г.: 60 402 тыс. руб., 31 декабря 2016 г.: 15 641 тыс. руб.), что отражено в бухгалтерском балансе в составе дебиторской задолженности, как уменьшение задолженности.

В таблице ниже приведена информация по самым существенным суммам резерва по сомнительным долгам от покупателей и заказчиков на 31 декабря 2018 г. и на 31 декабря 2017 г.:

Наименование контрагента	Дебиторская задолженность на 31.12.2017	Резерв по сомнительным долгам на 31.12.2017	Начислено дебиторской задолженности	Погашено дебиторской задолженности	Дебиторская задолженность на 31.12.2018	Резерв по сомнительным долгам на 31.12.2018
ПАО «Челябэнергосбыт»	2 145 499	164 321	5 568 400	4 140 902	3 572 997	3 572 997
АО «Оборонэнергосбыт»	258 926	243 827	2 320	19 844	241 402	241 402
ПАО «Пермская энергосбытовая компания»	1 061 282	247 713	15 868 032	15 033 320	1 895 994	472 476
ООО «МЕЧЕЛ-ЭНЕРГО»	476 225	414 528	1 063 853	707 014	833 064	437 504
АО «Роскоммунэнерго»	855 506	0	462 673	308 266	1 009 913	1 009 913
ООО «АЭС Инвест»	251 530	0	722 698	288 546	685 682	685 682
ООО «НУЭСК»	366 343	0	183 346	302 913	246 776	246 776

В Обществе ведется досудебная и судебная работа по урегулированию разногласий с контрагентами. По состоянию на отчетную дату начислены резервы по сомнительным долгам в отношении дебиторской задолженности контрагентов, лишенных статуса гарантирующего поставщика и статуса территориальной сетевой организации: ПАО «Челябэнергосбыт», ОАО «Роскоммунэнерго», ООО «АЭС Инвест», ООО «НУЭСК».

## 10. Кредиторская задолженность

Информация о кредиторской задолженности Общества представлена в следующих таблицах Пояснений к бухгалтерскому балансу и отчету о финансовых результатах:

- В табл.5.6.5. информация о наличии и движении кредиторской задолженности.
- В табл.5.6.6. просроченная кредиторская задолженность.

### *Задолженность по налогам и сборам*

Задолженность по налогам и сборам по состоянию на 31 декабря включает:

	2018 год	2017 год	2016 год
Налог на прибыль	56 066	-	245 127
Налог на добавленную стоимость	687 290	682 606	779 484
Налог на имущество	210 122	218 410	129 607
НДФЛ	92 521	82 272	78 718
Транспортный налог	5 934	4 336	2 975
Земельный налог	3 108	3 270	3 489
Водный налог	1	1	1
Прочие	45	-	-
<b>Итого задолженность по налогам и сборам</b>	<b>1 055 088</b>	<b>990 896</b>	<b>1 239 400</b>

На основную сумму просроченных обязательств по налогам начисляются пени за каждый день просрочки в размере одной трехсотой текущей ставки рефинансирования Центрального банка Российской Федерации, которая на 31 декабря 2018 г. составляла 7,75% (31 декабря 2017 г.: 7,75%, 31 декабря 2016 г.: 10%).

По состоянию на 31 декабря 2018, 2017 и 2016 гг. Общество не имело просроченных обязательств по страховым взносам, налогам и сборам.

## 11. Уставный, добавочный и резервный капитал, прибыль на акцию

Информация о движении капитала приведена в Отчете об изменениях капитала.

Информация о прибыли, приходящейся на одну акцию, приведена в табл.2.2. «Прибыль, приходящаяся на одну акцию, разведенная прибыль на акцию».

Уставный капитал Общества составляет 8 743 049 тыс. руб. и состоит из 87 430 485 711 шт. обыкновенных акций номинальной стоимостью 0,1 руб.

Структура акционерного капитала представлена в таблице:

Акционеры	Количество акций, штук	% от уставного капитала Общества
ПАО «Российские сети»	45 041 557 954	51,52%
ПАО «Меткомбанк»	15 279 594 724	17,48%
АО «Группа компаний «РЕИОВА»	6 578 435 287	7,52%
ENERGYO SOLUTIONS RUSSIA (CYPRUS) LIMITED	5 853 380 557	6,69%
Российская Федерация в лице ФАУГИ	3 245 685 561	3,71%
Прочие акционеры	11 431 831 628	13,08%
<b>Итого</b>	<b>87 430 485 711</b>	<b>100,0%</b>

Годовое Общее собрание акционеров ОАО «МРСК Урала» 31 мая 2018 г. приняло решение о распределении чистой прибыли Общества по итогам финансово-хозяйственной деятельности за 2017 год в общей сумме 4 569 516 тыс. руб. (в 2017 г.: 3 305 554 тыс. руб., в 2016 г.: 2 466 036 тыс. руб.). На выплату дивидендов по итогам 2017 года направлено 1 888 498 тыс. руб., (в 2017 г.: 725 673 тыс. руб., в 2016 г.: 1 241 513 тыс. руб.), что составило 0,0216 руб. на одну обыкновенную акцию Общества (в 2017 г.: 0,0083 руб., в 2016 г.: 0,0142 руб.).

Базовая прибыль на акцию отражает часть прибыли отчетного периода, которая потенциально может быть распределена среди акционеров – владельцев обыкновенных акций. Она рассчитана как отношение базовой прибыли за отчетный год к средневзвешенному количеству обыкновенных акций в обращении в течение отчетного года. Базовая прибыль равна чистой прибыли отчетного года за вычетом дивидендов по кумулятивным привилегированным акциям, если таковые имеются.

Согласно «Методическим рекомендациям по раскрытию информации о прибыли, приходящейся на одну акцию», утвержденным Приказом Минфина России от 21 марта 2000 г. N29н, Общество не составляет расчетов разводненной прибыли на акцию.

## 12. Кредиты и займы

Информация о кредитах и займах Общества представлена в следующих таблицах Пояснений к бухгалтерскому балансу и отчету о финансовых результатах:

- В табл.5.6.7. информация о кредитах и займах.
- В табл.5.6.8. информация о затратах по кредитам и займам.

Балансовая стоимость всех кредитов и займов выражена в рублях.

Долгосрочные кредиты и займы, тыс. руб.:

Наименование	Остаток задолженности на 31.12.2018	Остаток задолженности на 31.12.2017	Срок погашения остатка задолженности (граница)	Годовая процентная ставка
<b>Кредиты банков, всего, в том числе:</b>	<b>7 294 419</b>	<b>3 733 327</b>		
Нефтеюганский ф-л Банка ВБРР АО (договор 07/16 от 30.11.2016)	500 000	500 000	21.12.2020	7,75 %
Центральный филиал АО «АБ «РОССИЯ» (договор 00.02-5-2/01/181/16 от 29.07.2016)	1 000 000	1 000 000	21.12.2020-25.12.2020	7,75 %
ПАО Сбербанк (договор 90966 от 28.06.2017)	500 000	500 000	21.05.2021-28.05.2021	7,55 %
ПАО Сбербанк (договор 90967 от 28.06.2017)	392 163	500 000	14.05.2021-11.06.2021	7,55 %
ПАО Сбербанк (договор 90968 от 28.06.2017)	376 122	500 000	02.04.2021	7,55 %
ПАО Сбербанк (договор 90969 от 28.06.2017)	500 000	63 868	02.04.2021	7,55 %
ПАО Сбербанк (договор 90970 от 28.06.2017)	-	486 105	30.01.2018-31.01.2018	8,2 %
ПАО Сбербанк (договор 90971 от 28.06.2017)	223 484	183 354	28.05.2021-11.06.2021	7,55 %
Ф-л Банка ГПБ (АО) «Уральский» (договор 2617-212-К от 27.06.2017)	500 000	-	21.06.2021-24.06.2021	7,54 %
Ф-л Банка ГПБ (АО) «Уральский» (договор 2617-213-К от 27.06.2017)	500 000	-	21.06.2021-15.07.2021	7,54 %-7,75 %
Ф-л Банка ГПБ (АО) «Уральский» (договор 2617-214-К от 27.06.2017)	500 000	-	11.06.2021-24.06.2021	7,54 %

Ф-л Банка ГПБ (АО) «Уральский» (договор 2617-215-К от 27.06.2017)	500 000	-	24.06.2021- 15.07.2021	7,54 %-7,75 %
Ф-л Банка ГПБ (АО) «Уральский» (договор 2615-073-К от 31.03.2015)	43 580	-	27.03.2020	7,75 %
Банк ВТБ ПАО (договор КС- 28000/0001/Н-18 от 27.06.2018)	1 000 000	-	28.06.2021- 23.07.2021	7,54 %
Банк ВТБ ПАО (договор КС- 28000/0002/Н-18 от 27.06.2018)	640 000	-	23.07.2021- 20.08.2021	7,54 %-7,97 %
Нефтеюганский ф-л Банка ВБРР АО (договор 01/17 от 16.01.2017)	119 070	-	01.10.2021- 24.12.2021	8,30 %
<b>Облигационные займы, всего, в том числе:</b>	-	<b>6 600 000</b>		
Депозитарий НКО АО НРД (дата начала размещения 24.11.2015) – ПАО «Россети»	-	1 600 000	11.11.2025	11,58 %
Депозитарий НКО АО НРД (дата начала размещения 26.08.2016) – ПАО «Россети»	-	5 000 000	14.08.2026	9,32 %

**Краткосрочные кредиты и займы, тыс. руб.:**

Наименование	Остаток задолженности на 31.12.2018	Остаток задолженности на 31.12.2017	Срок погашения остатка задолженности (процентов)	Годовая процентная ставка
<b>Кредиты банков (текущая задолженность по процентам), всего, в том числе:</b>	<b>46 961</b>	<b>16 615</b>		
Нефтеюганский ф-л Банка ВБРР АО (договор 07/16 от 30.11.2016)	3 236	956	09.01.2019	7,75 %
Центральный филиал АО «АБ «РОССИЯ» (договор 01/181/1600.02-5-2/01/181/16 от 29.07.2016)	6 473	1 347	09.01.2019	7,75 %
ПАО Сбербанк (договор 90966 от 28.06.2017)	3 206	3 344	09.01.2019	7,55 %
ПАО Сбербанк (договор 90967 от 28.06.2017)	2 515	3 482	09.01.2019	7,55 %
ПАО Сбербанк (договор 90968 от 28.06.2017)	2 412	2 593	09.01.2019	7,55 %
ПАО Сбербанк (договор 90969 от 28.06.2017)	3 206	58	09.01.2019	7,55 %
ПАО Сбербанк (договор 90970 от 28.06.2017)	0	2 694	30.01.2018- 31.01.2018	8,2 %
ПАО Сбербанк (договор 90971 от 28.06.2017)	1 433	2 141	09.01.2019	7,55 %
Ф-л Банка ГПБ (АО) «Уральский» (договор 2617-212-К от 27.06.2017)	3 202	-	09.01.2019	7,54 %
Ф-л Банка ГПБ (АО) «Уральский» (договор 2617-213-К от 27.06.2017)	3 236	-	09.01.2019	7,54 %-7,75 %
Ф-л Банка ГПБ (АО) «Уральский» (договор 2617-214-К от 27.06.2017)	3 202	-	09.01.2019	7,54 %
Ф-л Банка ГПБ (АО) «Уральский» (договор 2617-215-К от 27.06.2017)	3 216	-	09.01.2019	7,54 %-7,75 %
Ф-л Банка ГПБ (АО) «Уральский» (договор 2615-073-К от 31.03.2015)	287	-	09.01.2019	7,75 %
Банк ВТБ ПАО (договор КС- 28000/0001/Н-18 от 27.06.2018)	6 404	-	09.01.2019	7,54 %
Банк ВТБ ПАО (договор КС- 28000/0002/Н-18 от 27.06.2018)	4 191	-	09.01.2019	7,54 %-7,97 %
Нефтеюганский ф-л Банка ВБРР АО (договор 01/17 от 16.01.2017)	742	-	09.01.2019	8,30 %

<b>Займы, всего, в том числе:</b>	<b>6 785 516</b>	<b>183 704</b>		
Депозитарий НКО АО НРД (дата начала размещения 24.11.2015) – ПАО «Россети»	1 620 816	20 304	21.05.2019-19.11.2019	11,58 %
Депозитарий НКО АО НРД (дата начала размещения 26.08.2016) – ПАО «Россети»	5 164 700	163 400	22.02.2019-23.08.2019	9,32 %

В течение отчетного периода Общество учитывало проценты банков по полученным займам и кредитам в составе прочих расходов на сумму 887 106 тыс. руб. (2017 г.: 859 401 тыс. руб.), что отражено по строке «Проценты к уплате» отчета о финансовых результатах, а также включало в стоимость инвестиционных активов в сумме 177 627 тыс. руб. (2017 г.: 145 434 тыс. руб.).

27 ноября 2015 г. Общество разместило биржевые облигации процентные неконвертируемые документарные на предъявителя с обязательным централизованным хранением серии БО-02 (идентификационный номер выпуска 4B02-02-32501-D) общей номинальной стоимостью 1 600 млн. руб. со сроком погашения в 3640-й день с даты начала размещения. 24 ноября 2015 года определено в качестве даты начала размещения Биржевых облигаций серии БО-02. Ставка 1-14 купонов определена по итогам букбилдинга и установлена в размере 11,58% годовых, что соответствует величине купонного дохода за купонный период в размере 57,74 руб. на одну Биржевую облигацию серии БО-02. Срок обращения выпуска составляет 10 лет, по выпуску предусмотрена оферта через 7 лет с даты начала размещения, а также оферта на приобретение биржевых облигаций по соглашению с владельцами через 4 года. Размер дохода за пятый купонный период составил 92 384 тыс. руб., за шестой купонный период 92 384 тыс. руб. Дата исполнения обязательства по выплате дохода за пятый купонный период 22.05.2018, за шестой купонный период - 20 ноября 2018 г. В 2018 году Общество в полном объеме исполнило обязательства по выплате дохода за пятый и шестой купонные периоды.

30 августа 2016 г. Общество разместило биржевые облигации процентные неконвертируемые документарные на предъявителя с обязательным централизованным хранением серии БО-05 (идентификационный номер выпуска 4B02-05-32501-D) общей номинальной стоимостью 5 000 млн. руб. со сроком погашения в 3640-й день с даты начала размещения. 26 августа 2016 года определено в качестве даты начала размещения биржевых облигаций серии БО-05. Ставка 1-20 купонов установлена в размере 9,32% годовых, что соответствует величине купонного дохода за купонный период в размере 46,47 руб. на одну биржевую облигацию серии БО-05. Срок обращения выпуска составляет 10 лет, по выпуску предусмотрена оферта на приобретение биржевых облигаций по соглашению с владельцами через 3 года и 5 лет. Размер дохода за третий купонный период составил 232 350 тыс. руб., за четвертый купонный период 232 350 тыс. руб. Дата исполнения обязательства по выплате дохода за третий купонный период 23 февраля 2018 г., за четвертый купонный период - 24 августа 2018 г.

В 2018 году Общество в полном объеме исполнило обязательства по выплате дохода за третий и четвертый купонные периоды.

По состоянию на 31 декабря 2018 г. в обращении находились облигации серии БО-02, БО-05 в количестве 6 600 000 штук. Перевод облигационных займов из состава долгосрочных обязательств в краткосрочные обусловлен ожидаемым погашением номинальной стоимости облигаций в соответствии с установленными офертами 19 ноября 2019 г. и 23 августа 2019 г. соответственно.

### **13. Условные и оценочные обязательства**

#### ***Условия ведения деятельности Общества***

В России продолжают экономические реформы и развитие правовой, налоговой и административной инфраструктуры, которая отвечала бы требованиям рыночной экономики. Стабильность российской экономики будет во многом зависеть от хода этих реформ, а также от эффективности предпринимаемых Правительством мер в сфере экономики, финансовой и денежно-кредитной политики.

Негативное влияние на российскую экономику оказывают санкции, введенные против России некоторыми странами. Процентные ставки в рублях остаются высокими. Совокупность этих факторов привела к снижению доступности капитала и увеличению его стоимости, а также к повышению неопределенности относительно дальнейшего экономического роста, что может негативно повлиять на финансовое положение, результаты деятельности и экономические перспективы Общества. Руководство Общества считает, что оно предпринимает надлежащие меры по поддержанию экономической устойчивости Общества в текущих условиях.

В соответствии с положениями пункта 14 ПБУ 8/2010 «Оценочные обязательства, условные обязательства и условные активы» Общество раскрывает информацию о существующих условных обязательствах Общества.

Информация об оценочных обязательствах Общества представлена в таблице 5.7.1. Пояснений к бухгалтерскому балансу и отчету о финансовых результатах.

#### ***Налогообложение***

Российское налоговое, валютное и таможенное законодательство допускает различные толкования и подвержено частым изменениям. Интерпретация руководством Общества положений законодательства применительно к операциям и деятельности Общества может быть оспорена соответствующими региональными или федеральными органами.

В 2018 году имело место дальнейшее внедрение механизмов, направленных против уклонения от уплаты налогов с использованием низконалоговых юрисдикций и агрессивных структур налогового планирования, а также общая настройка отдельных параметров налоговой системы Российской Федерации. В частности, эти изменения включали дальнейшее развитие концепции бенефициарного владения, налогового резидентства юридических лиц по месту осуществления фактической деятельности, а также подход к налогообложению контролируемых иностранных компаний в Российской Федерации. Кроме этого с 2019 года общая ставка НДС увеличивается до 20%, а также иностранные поставщики электронных услуг обязаны регистрироваться в российских налоговых органах для уплаты НДС.

По мнению руководства, по состоянию на 31 декабря 2018 г. соответствующие положения законодательства интерпретированы им корректно, и вероятность сохранения положения, в котором находится Общество в связи с налоговым, валютным и таможенным законодательством, является высокой.

#### ***Судебные разбирательства, незавершенные на отчетную дату***

По состоянию на 31 декабря 2018 г. сумма резерва на покрытие убытков, которые Общество может понести в связи с судебными разбирательствами, незавершенными на отчетную дату, составила 1 841 596 тыс. рублей. (31 декабря 2017 г.: 2 803 972 тыс. руб., 31 декабря 2016 г.: 3 050 634 тыс. руб.).

Наиболее существенные из сформированных резервов представлены в таблице:

Вид резерва	Сумма обязательства на 31.12.2017, тыс. руб.	Начислено в 2018 году, тыс. руб.	Используй- но/восста- новлено в 2018 году	Сумма обязательства на 31.12.2018, тыс. руб.
ПАО «Челябэнергосбыт» судебные разбирательства о взыскании стоимости приобретенных потерь электроэнергии	1 213 796	3 310	(747 867)	469 239
ПАО «ФСК» неурегулированные разногласия по величине заявленной мощности	575 448	-	-	575 448
АО «Облкоммунэнерго» разногласия, судебные разбирательства о взыскании стоимости услуг по передаче электроэнергии	156 612	-	(156 612)	-
ПАО «Пермская энергосбытовая компания» судебные разбирательства о взыскании задолженности за электроэнергию, поставленную в целях компенсации потерь	844 907	766 030	(899 629)	711 308
ОАО «Фортум» - судебные разбирательства о взыскании неосновательного обогащения	-	19 009	-	19 009

Ожидается, что судебные решения по данным искам будут приняты в 2019 году.

#### **Обязательства под предстоящую выплату вознаграждения по итогам работы за год**

Расчет суммы обязательства под предстоящую выплату вознаграждения по итогам работы за 2018 год производится исходя из суммы, соответствующей размеру выплаченного вознаграждения за 2017 год с учетом соответствующих ставок взносов на социальное страхование, без применения регрессивной шкалы налогообложения, а также с учетом принятых в штат сотрудников. Выплата вознаграждения по итогам 2018 года ожидается в 2019 году.

#### **Резервы на предстоящую оплату отпусков работникам**

Резерв создан в отношении предстоящих расходов по оплате Обществом отпусков работников, не использованных по состоянию на 31 декабря 2018 г. Ожидается, что остаток резерва на 31 декабря 2018 г. будет использован в 2019 году. По мнению руководства, фактический расход по выплате отпусков не превысит сумму резерва, отраженную в бухгалтерской (финансовой) отчетности по состоянию на 31 декабря 2018 г.

Суммы фактически выплаченных отпускных, годового вознаграждения по итогам работы за 2017 год были отражены в бухгалтерском учете и отчетности 2018 года за счет ранее начисленных обязательств и резервов.

### **14. Обеспечение обязательств**

Информация о полученных и выданных обеспечениях в Обществе представлена в таблице 5.8. Пояснений к бухгалтерскому балансу и отчету о финансовых результатах.

В 2018 году Общество получало обеспечения в виде банковских гарантий от третьих лиц в качестве залога за участие в закупочных процедурах и в виде банковских гарантий от третьих лиц в качестве обеспечения исполнения судебных решений. В 2018 году Общество выдавало обеспечения по муниципальным контрактам и в виде банковских гарантий третьим лицам в качестве обеспечения исполнения судебных решений.

## **15. Государственная помощь**

В 2018 году Общество не получало государственные субсидии.

## **16. Доходы и расходы по обычным видам деятельности**

Информация по доходам и расходам Общества представлена Отчете о финансовых результатах. Информация о расходах Общества по обычным видам деятельности по элементам затрат представлена в таблице 2.1. Пояснений к бухгалтерскому балансу и отчету о финансовых результатах. В состав стр. 6515 «Прочие затраты» таблицы 2.1 включены в том числе расходы по оплате услуг ПАО «ФСК ЕЭС» за передачу электроэнергии в сумме 16 563 329 тыс. руб. (2017 г.: 15 850 987 тыс. руб.) и расходы по оплате услуг ТСО за передачу электроэнергии в сумме 19 712 810 тыс. руб. (2017 г.: 16 385 211 тыс. руб.)

Детальная информация по видам управленческих расходов представлена в таблице 2.1 Пояснений к бухгалтерскому балансу и отчету о финансовых результатах. В состав управленческих расходов по стр. 6565 «Прочие затраты» таблицы 2.1 Пояснений к бухгалтерскому балансу и отчету о финансовых результатах включены в том числе расходы по оплате услуг по управлению Обществом, оказанные ПАО «Россети» в сумме 188 292 тыс. руб. (2017 г.: 175 342 тыс. руб.), выплаты по аренде в сумме 76 888 тыс. руб. (2017 г.: 78 277 тыс. руб.), консультационные услуги в сумме 4 663 тыс. руб. (2017 г.: 5 714 тыс. руб.), расходы на командировки и представительские расходы в сумме 24 564 тыс. руб. (2017 г.: 17 914 тыс. руб.), остальные элементы прочих затрат в составе управленческих расходов индивидуально несущественны.

В 2018 году Общество отразило коммерческие расходы в сумме 906 796 тыс. руб. (2017 г.: 0 тыс. руб.) в связи с появлением нового вида деятельности «Перепродажа электроэнергии и мощности» в результате получения статуса гарантирующего поставщика (см. раздел 1 Пояснений к бухгалтерскому балансу и отчету о финансовых результатах). Детальная информация по видам расходов представлена в таблице 2.1 Пояснений к бухгалтерскому балансу и отчету о финансовых результатах. В состав коммерческих расходов по стр. 6555 «Прочие затраты» таблицы 2.1 Пояснений к бухгалтерскому балансу и отчету о финансовых результатах включены в том числе расходы на аренду имущества в сумме 231 875 тыс. руб., услуги связи в сумме 21 873 тыс. руб., почтово-телеграфные расходы в сумме 13 481 тыс. руб., транспортные расходы в сумме 9 313 тыс. руб., остальные элементы прочих затрат в составе коммерческих расходов индивидуально несущественны.

## **17. Прочие доходы и расходы**

Информация по прочим доходам и расходам Общества представлена в таблице 5.11. Пояснений к бухгалтерскому балансу и отчету о финансовых результатах.

В составе прочих доходов отражены доходы по безвозмездно полученному электросетевому имуществу по решению суда в сумме 49 858 тыс. руб. (2017 г.: 44 975 тыс. руб.), доходы в виде стоимости электросетевого имущества, полученного по договорам дарения от физических лиц, признаваемые равномерно в течение срока службы объектов в сумме 18 697 тыс. руб. (2017 г.: 12 314 тыс. руб.).

## **18. Отложенные налоговые активы и обязательства, постоянные налоговые активы и обязательства**

Информация о возникших и погашенных постоянных и временных разницах, уменьшающих и увеличивающих налогооблагаемую прибыль, а также о формировании условного расхода по налогу на прибыль и текущего налога на прибыль приведена в приложении 2.3 «Налогообложение прибыли».

Информация об отложенных налогах Общества представлена в таблице 5.7.2. Пояснений к бухгалтерскому балансу и отчету о финансовых результатах.

В бухгалтерском балансе Общества суммы отложенного налогового актива и отложенного налогового обязательства показываются развернуто.

Сумма отложенных налоговых активов по состоянию на 31 декабря 2018 г. составила 1 057 453 тыс. руб. (31 декабря 2017 г.: 814 355 тыс. руб., 31 декабря 2016 г.: 566 754 тыс. руб.), отложенных налоговых обязательств 3 514 654 тыс. руб. (31 декабря 2017 г.: 3 375 041 тыс. руб., 31 декабря 2016 г.: 3 360 597 тыс. руб.).

По состоянию на 31 декабря 2018 г. у Общества имеется переплата в бюджет субъектов РФ Челябинской области и Пермского края в размере 148 676 тыс. руб. и задолженность в федеральный бюджет 14 599 тыс. руб. и бюджет субъектов РФ Свердловской области 41 467 тыс. руб. (31 декабря 2017 г. переплата: 165 968 тыс. руб., в том числе: федеральный бюджет – 25 369 тыс. руб., бюджет субъектов РФ – 140 599 тыс. руб., 31 декабря 2016 г. задолженность перед бюджетом: 244 688 тыс. руб., в том числе: федеральный бюджет – 22 546 тыс. руб., бюджет субъектов РФ – 222 142 тыс. руб.).

Общество уплачивает налог на прибыль по месту регистрации каждого филиала, исходя из доли прибыли, приходящейся на каждый филиал.

В соответствии с ПБУ 18/02 «Учет расчетов по налогу на прибыль», Общество в бухгалтерском учете формировало информацию о расчетах по налогу на прибыль, а также определяло взаимосвязь показателя, отражающего прибыль (убыток), исчисленного в порядке, установленном нормативными правовыми актами по бухгалтерскому учету, и налоговой базы по налогу на прибыль, рассчитанной в порядке, установленном законодательством о налогах и сборах.

Общество составляло налоговую декларацию по налогу на прибыль за 2018 год нарастающим итогом. Сумма налога на прибыль, исчисленная согласно налоговой декларации, составила 358 587 тыс. руб. (2017 г.: 1 360 250 тыс. руб.). Разница между бухгалтерской и налоговой прибылью отчетного периода возникла в результате применения различных правил признания доходов и расходов, которые установлены в нормативных правовых актах по бухгалтерскому учету и законодательством Российской Федерации о налогах и сборах. Для расчета условного расхода по налогу на прибыль применялась ставка по налогу на прибыль в 2018 году 20% (2017 г.: 19,8199086185%).

В строке 2460 «Прочее» Отчета о финансовых результатах отражены суммы:

- корректировки по налогу на прибыль по уточненным декларациям в связи с корректировками налоговой базы на суммы, отраженные на счетах прибылей и убытков прошлых лет, на сумму (-) 51 949 тыс. руб.;
- пени и штрафы по земельному, транспортному налогу, налогу на имущество, страховым взносам и по налогу на прибыль (-) 19 997 тыс. руб.

Постоянные разницы, приводящие к увеличению суммы налога на прибыль, исчисленной из бухгалтерской прибыли, возникли в результате убытка от выбывшего имущества, признания в бухгалтерском учете убытков прошлых лет, расходов, не учитываемых для целей налогообложения прибыли, разницы в сумме начисленной амортизации в бухгалтерском и налоговом учете в силу разницы в первоначальной стоимости, разницы в сумме начисленных оценочных обязательств, не признаваемых в налоговом учете.

Основными составляющими постоянных разниц Общества в 2018 и 2017 гг. являются:

<b>Постоянные разницы</b>	<b>2018 год, тыс.руб.</b>	<b>2017 год, тыс.руб.</b>
<b>ПНО, в том числе</b>	<b>170 403</b>	<b>169 807</b>
Внереализационные расходы не принимаемые, в том числе по коллективному договору	113 000	112 014
Амортизация основных средств	42 154	46 829
Резерв под обесценение ТМЦ	413	4 675
Списание незавершенных строителством объектов	2 141	3 088
Расходы прошлых лет, выявленные в отчетном периоде	-	13
Прочие ПНО	12 695	3 188
<b>ПНА, в том числе</b>	<b>(56 765)</b>	<b>(1 133)</b>
Доходы прошлых лет, выявленные в отчетном периоде	(56 765)	(1 133)
<b>Итого стр. 2421 ПНО (ПНА)</b>	<b>113 638</b>	<b>168 674</b>

Вычитаемые временные разницы, приводящие к начислению отложенного налогового актива, уменьшающие налог на прибыль последующих периодов, возникли в результате различий в сумме начисленной амортизации в бухгалтерском и налоговом учете в силу разницы в первоначальной стоимости, различных принципов признания расходов на страхование, на формирование резерва по сомнительным долгам, и иных затрат.

Изменение отложенных налоговых активов Общества в 2018 и 2017 гг. представлено в таблице ниже:

<b>Отложенные налоговые активы</b>	<b>2018 год, тыс.руб.</b>	<b>2017 год, тыс.руб.</b>
Остаток на начало периода	814 355	566 754
Поступления ОНА, относящихся к отчетному периоду	243 098	278 496
Корректировка ОНА в связи с изменением ставки налога на прибыль в региональный бюджет	-	(30 895)
Остаток на конец периода	1 057 453	814 355
<b>Итого стр. 2450 изменение ОНА</b>	<b>243 098</b>	<b>278 496</b>

Налогооблагаемые временные разницы, приводящие к начислению отложенного налогового обязательства, увеличивающие налог на прибыль последующих периодов, возникли в результате различий в суммах начисленной амортизации в бухгалтерском и налоговом учете, различий в порядке признания затрат в виде процентов по кредитам, иных принципов признания расходов.

Изменение отложенных налоговых обязательств Общества в 2018 и 2017 гг. представлено в таблице ниже:

<b>Отложенные налоговые обязательства</b>	<b>2018 год, тыс. руб.</b>	<b>2017 год, тыс. руб.</b>
Остаток на начало периода	3 375 041	3 360 597
Поступления ОНО, относящихся к отчетному периоду	139 613	172 255
Корректировка ОНО в связи с изменением ставки налога на прибыль в региональный бюджет	-	(157 811)
Остаток на конец периода	3 514 654	3 375 041
<b>Итого стр. 2430 изменение ОНО</b>	<b>139 613</b>	<b>172 255</b>

## 19. Денежные средства

По состоянию на 31 декабря 2018 г. Общество имеет возможность привлечь следующие дополнительные денежные средства:

- открытые Обществу, но неиспользованные кредитные линии на общую сумму 12 276 254 тыс. руб., без учета овердрафта, с возможностью привлечения:
  - - в Банке ГПБ (АО) на сумму 227 093 тыс. руб. в срок до 26.03.2020;
  - - в Банке ГПБ (АО) на сумму 2 300 000 тыс. руб. в срок до 08.10.2020;
  - - в АО «АБ «РОССИЯ» на сумму 1 000 000 тыс. руб. в срок до 08.07.2021;
  - - в АО «АБ «РОССИЯ» на сумму 1 000 000 тыс. руб. в срок до 16.12.2021;
  - - в Банке «ВБРР» (АО) на сумму 380 930 тыс. руб. в срок до 14.01.2022;
  - - в ПАО Сбербанк на сумму 1 008 231 тыс. руб. в срок до 24.06.2022;
  - - в ПАО Сбербанк на сумму 500 000 тыс. руб. в срок до 09.12.2022;
  - - в Банке ВТБ (ПАО) на сумму 360 000 тыс. руб. в срок до 27.12.2022;
  - - в Банке ГПБ (АО) на сумму 2 400 000 тыс. руб. в срок до 21.12.2023;
  - - в Банке ВТБ (ПАО) на сумму 3 100 000 тыс. руб. в срок до 27.11.2023.
- денежные средства, которые могут быть получены Обществом на условиях овердрафта в Банке ГПБ (АО) на общую сумму 1 500 000 тыс. руб. с возможностью привлечения в срок до 08.07.2020;
- в Обществе отсутствуют кредиты, недополученные по состоянию на отчетную дату, по заключенным кредитным договорам.

В течение 2018 года 56 контрагентов рассчитывались по договорам с Обществом не денежными средствами. Выручка, полученная в результате взаимозачетов, составила 7 992 836 тыс. руб. (2017 г.: 6 116 538 тыс. руб.), без НДС, из них за услуги по передаче электроэнергии по Свердловскому филиалу ОАО «Энергосбыт Плюс» на сумму 2 039 723 тыс. руб. (2017 г.: 796 882 тыс. руб.), по ПАО «Челябэнергосбыт» - 2 165 908 тыс. руб. (2017 г.: 3 570 718 тыс. руб.), по ПАО «Пермская энергосбытовая компания» - 2 589 525 тыс.руб. (2017 г.: 1 240 364 тыс. руб.)

Наиболее существенные денежные потоки от прочих поступлений, отраженных в стр. 4119 отчета о движении денежных средств, представляют собой поступления в виде санкций за нарушение договорных обязательств, поступления денежных средств за бездоговорное потребление электроэнергии, поступления от возмещений по страховым случаям.

Наиболее существенные денежные потоки от прочих платежей, отраженных в стр. 4129 отчета о движении денежных средств, представляют собой выплаты социального характера и выплаты на благотворительность.

## 20. Информация о связанных сторонах

В пояснительной записке Общество раскрыло наиболее существенную информацию по связанным сторонам. Связанными с Обществом сторонами в соответствии с требованиями ПБУ 11/2008 «Информация о связанных сторонах» являются:

- основное хозяйственное общество,
- дочерние хозяйственные общества,
- основной управленческий персонал,
- другие связанные стороны (негосударственные пенсионные фонды, дочерние и зависимые общества ПАО «Россети», находящиеся под общим контролем с Обществом, юридические лица, контролирующие Общество непосредственно или через основного акционера – государственные компании).

Полный список связанных сторон представлен на сайте Общества <https://www.mrsk-ural.ru/disclosure/issuer/affiliate/>.

*Операции с юридическими лицами – связанными с Обществом сторонами*

Аффилированными юридическими лицами общества являлись дочерние, зависимые общества, общества, доля участия в которых менее 20%, Негосударственные пенсионные фонды, общества, принадлежащие к той группе лиц, к которой принадлежит Общество.

К операциям со связанными сторонами, в основном, относятся операции:

- приобретение и продажа товаров, работ, услуг;
- приобретение и продажа основных средств и других активов;
- аренда имущества и предоставление имущества в аренду;
- финансовые операции, включая предоставление и получение займов;
- передача в виде вклада в уставные (складочные) капиталы;
- предоставление и получение обеспечений исполнения обязательств;
- другие операции по передаче (поступлению) активов, оказанию (потреблению) услуг или возникновению (прекращению) обязательств (независимо от получения платы или иного встречного предоставления).

Перечень основных юридических лиц, являющихся связанными сторонами Общества, представлен в таблице:

№	Наименование общества	Адрес	% от уставного капитала	Вид деятельности
<b>Основное хозяйственное общество</b>				
	ПАО «Россети»	121353, г.Москва, ул. Беловежская, д.4	51,52%	Деятельность по управлению холдинг-компаниями
<b>Дочерние общества</b>				
1	ООО «Уралэнерготранс» (ликвидировано из ЕГРЮЛ 04.05.2018)	620026, г.Екатеринбург, ул.Мамина-Сибиряка, д.140	100%	Транспортные услуги
2	АО «Екатеринбургская электросетевая компания»	620014, г.Екатеринбург, ул.Бориса Ельцина, д.1	91,04%	Передача электроэнергии
3	АО «Екатеринбургэнергосбыт»	620144, г.Екатеринбург, ул.Сурикова, д.48	91,04%	Реализация электроэнергии
4	Учебный центр «МРСК Урала»	620017, г.Екатеринбург, ул.Электриков, д.15	100%	Образование профессиональное, дополнительное
5	ЧДОУ детский сад «Рыжики»	454090, г.Челябинск, ул.Российская, дом 222А	100%	Дошкольное образование
<b>Негосударственные пенсионные фонды</b>				
6	НПФ «Открытие»	129110, г.Москва, ул. Гиляровского, дом 39, стр.3	—	Негосударственное пенсионное обеспечение
<b>Общества, принадлежащие к той группе лиц, к которой принадлежит акционерное Общество</b>				
7	ПАО «Ленэнерго»	196247, г. Санкт-Петербург, пл. Конституции, д.1	5,93%	Передача электроэнергии
8	ПАО «ФСК ЕЭС»	117630, г.Москва, ул. Академика Челомея, 5А	0	Передача электроэнергии
9	АО «Ленэнергоспецремонт»	196191, г.Санкт-Петербург, пл. Конституции, д.7, лит.А, БЦ «ЛИДЕР»	0	Услуги по ремонту электроэнергетического оборудования
10	АО «Управление ВОЛС-ВЛ»	115230, г.Москва, Каширское шоссе, д.3, корп.2, стр.4	0	Техническое обслуживание и ремонт ВОЛС-ВЛ

11	АО «Электросетьсервис ЕНЭС»	142408, Московская область, г.Ногинск, ул. Парковая, д.1, строение I	0	Техническое обслуживание и ремонт сетей высокого напряжения
12	ПАО «МРСК Северного Кавказа»	357506, Ставропольский край, г.Пятигорск, ул. Подстанционная, д.13А	0	Передача электроэнергии
13	ПАО «МРСК Сибири»	660021, Красноярский край, г. Красноярск, ул. Богграда, д.144А	0	Передача электроэнергии
14	ПАО «Томская распределительная компания»	634041, Томская область, г. Томск, проспект Кирова, д.36	0	Передача электроэнергии
15	АО «Недвижимость ИЦ ЕЭС»	125080, г.Москва, Волоколамское шоссе, д. 2	0	Аренда
16	ООО «АйТи-Энерджи Сервис»	109074, г.Москва, Китайгородский проезд, д.7, строение 5	0	Деятельность консультативная, работы в области компьютерных технологий
17	АО «ЦТЗ»	105094, г.Москва, Семеновская набережная, д.2/1, строение 1, этаж 1, пом.3, ком.25	0	Инженерно-техническое проектирование
18	АО «Мобильные ГТЭС»	121353, г.Москва, Беловежская улица, д.4, блок б	0	Производство электроэнергии тепловыми электростанциями
19	ПАО «МРСК Центра и Приволжья»	603155, г.Нижний Новгород, ул. Провиантская, д.6	0	Передача электроэнергии
20	АО «Тюменьэнерго»	628408, г.Сургут, ул. Университетская, д.4	0	Передача электроэнергии

В отчетном периоде Общество реализовало товары (выполнило работы, оказало услуги) 14 аффилированным лицам на общую сумму 7 546 290 тыс. руб. (11 аффилированным лицам в 2017 году на общую сумму 6 943 624 тыс. руб.). Стоимость реализованных товаров, выполненных работ, оказанных услуг соответствовала уровню рыночных цен.

Перечень и объем реализованных аффилированным лицам товаров (выполненных работ, оказанных услуг) в 2018 г., а также сальдо расчетов по состоянию на 31 декабря 2018 г. представлены в таблице, тыс. руб.:

Наименование общества	Характер операции	Дебиторская задолженность	Кредиторская задолженность	Реализовано товаров (получено работ, оказано услуг)
<b>Основное хозяйственное общество</b>				
ПАО «Российские сети»	Услуги по обеспечению персонала ПАО «Россети» рабочими местами	-	-	1 656
<b>Дочерние общества</b>				
АО «ЕЭСК»	Аренда, услуги по управлению, услуги по агентскому договору	1 652	1 286	13 267
АО «Екатеринбургэнерго»	Услуги по передаче электроэнергии, аренда, услуги по агентскому договору	439 108	-	7 400 274
ООО «Уралэнерготранс»	Аренда, услуги по агентскому договору	-	-	427
Учебный центр «МРСК Урала»	Расчеты по оперативному управлению, услуги связи, продажа электроэнергии	97 880	-	190

Другие связанные стороны				
ПАО «ФСК ЕЭС»	Продажа электроэнергии, аренда, компенсация затрат по выносу линий	411	68 509	3 576
АО «Ленэнергоспецремонт»	Оказание услуг по ремонту оборудования связанные со стихийным бедствием	-	-	-
Частное дошкольное образовательное учреждение детский сад «Рыжик»	Расчеты по оперативному управлению, продажа электроэнергии	985	-	180
АО «Управление ВОЛС-ВЛ»	Услуги по агентскому договору	3 043	-	-
АО «Электросетьсервис ЕНЭС»	Аренда	-	-	802
ОАО «МРСК Северного Кавказа»	Оказание услуг по договорам строительного подряда, продажа материалов, ремонт электросетевых объектов	114 517	-	97 048
ОАО «МРСК Сибири»	Ремонт электросетевых объектов, услуги по организации и проведению чемпионата профессионального мастерства ПАО «Россети»	28 805	-	26 360
ОАО «Томская распределительная компания»	Услуги по организации и проведению чемпионата профессионального мастерства ПАО «Россети»	-	-	1 949
АО «Недвижимость ИЦ»	Продажа электроэнергии	-	16	561
<b>Итого</b>		<b>714 147</b>	<b>69 811</b>	<b>7 546 290</b>

В 2017 году в Обществе был создан резерв по сомнительным долгам по задолженности АО «Ленэнергоспецремонт» в сумме 27 746 тыс. руб. по компенсации фактически понесенных издержек в ходе выполнения строительно-монтажных работ на объектах электросетевого хозяйства ПАО «Ленэнерго». В настоящее время ведется работа по урегулированию вопроса об оплате задолженности.

Перечень и объем реализованных аффилированным лицам товаров (выполненных работ, оказанных услуг) в 2017 г., а также сальдо расчетов по состоянию на 31 декабря 2017 г. представлены в таблице, тыс. руб.:

Наименование общества	Характер операции	Дебиторская задолженность	Кредиторская задолженность	Реализовано товаров (получено работ, оказано услуг)
<b>Основное хозяйственное общество</b>				
ПАО «Российские сети»	Услуги промышленного характера	-	-	1 656
<b>Дочерние общества</b>				
АО «ЕЭСК»	Аренда, тех. присоединение, услуги по агентскому договору	998	1 026	13 829
АО «Екатеринбургэнергосбыт»	Услуги по передаче электроэнергии, аренда	476 386	-	6 923 756
ООО «Уралэнерготранс»	Услуги по агентскому договору, аренда	4	-	1 826
Учебный центр «МРСК Урала»	Расчеты по оперативному управлению, услуги связи, продажа товаров, работ, услуг	97 882	-	20

Частное дошкольное образовательное учреждение детский сад «Рыжики»	Расчеты по оперативному управлению	967	-	-
<b>Другие связанные стороны</b>				
ПАО «ФСК ЕЭС»	Аренда, услуги промышленного характера, компенсация затрат по выносу линий	89	68 500	1 224
АО «Ленэнергоспецремонт»	Услуги промышленного характера	-	-	-
АО «Управление ВОЛС-ВЛ»	Услуги по агентскому договору	9 296	-	-
АО «Электросетьсервис ЕНЭС»	Аренда	76	-	771
ПАО «МОЭСК»	Аренда	-	-	542
<b>Итого</b>		<b>613 444</b>	<b>69 526</b>	<b>6 943 624</b>

Сальдо расчетов по аффилированным лицам по состоянию на 31 декабря 2016 г. представлено в таблице, тыс. руб.:

Наименование общества	Характер операции	Дебиторская задолженность	Кредиторская задолженность
<b>Дочерние общества</b>			
АО «ЕЭСК»	Аренда, тех. присоединение	2 075	927
АО «Екатеринбургэнергосбыт»	Услуги по передаче электроэнергии, аренда	450 017	-
ООО «Уралэнерготранс»	Услуги по агентскому договору, аренда	6	-
Учебный центр «МРСК Урала»	Расчеты по оперативному управлению, услуги связи, продажа товаров, работ, услуг	97 884	-
Частное дошкольное образовательное учреждение детский сад «Рыжики»	Расчеты по оперативному управлению	967	-
<b>Другие связанные стороны</b>			
ПАО «ФСК ЕЭС»	Аренда, услуги промышленного характера, компенсация затрат по выносу линий	428	68 613
АО «Ленэнергоспецремонт»	Услуги промышленного характера	33 000	-
АО «Электросетьсервис ЕНЭС»	Аренда	303	-
АО «Управление ВОЛС-ВЛ»	Услуги по агентскому договору	8	-
<b>Итого</b>		<b>584 688</b>	<b>69 540</b>

В отчетном периоде Общество являлось покупателем товаров, заказчиком работ, услуг, оказываемых 12 аффилированными лицами. Общая стоимость приобретенных товаров, потребленных работ, услуг составляет 21 607 872 тыс. руб. (13 аффилированным лицам в 2017 году на общую сумму 20 255 851 тыс. руб. Стоимость приобретенных у аффилированных лиц товаров (работ, услуг) соответствует уровню рыночных цен.

Перечень и объем приобретенных у аффилированных лиц товаров (выполненных работ, оказанных услуг) в 2018 г., также сальдо расчетов по состоянию на 31 декабря 2018 г., представлены в таблице, тыс. руб.:

Наименование общества	Характер операции	Дебиторская задолженность	Кредиторская задолженность	Приобретено товаров (получено работ, оказано услуг)
<b>Основное хозяйственное общество</b>				
ПАО «Российские сети»	Услуги по организации функционирования и развития ЕЭС, технический надзор, услуги по организации казначейской функции, аренда	-	36 316	232 208
<b>Дочерние общества</b>				
АО «Екатеринбургэнерго-сбыт»	Покупка электроэнергии на хозяйственные нужды и компенсацию потерь	-	612	107 698
АО «ЕЭСК»	Услуги по передаче электроэнергии, услуги по техническому обслуживанию и ремонту оборудования, аренда, технологическое присоединение	15	445 355	4 456 901
ООО «Уралэнерготранс»	Аренда	-	-	22 965
Учебный центр «МРСК Урала»	Профессиональная переподготовка и повышение квалификации персонала, услуги по организации и проведению чемпионата профессионального мастерства ПАО «Россети»	-	15 620	72 755
<b>Другие связанные стороны</b>				
ПАО «ФСК ЕЭС»	Услуги по передаче электроэнергии, технологическое присоединение, аренда	2 978	850 952	16 607 993
ООО «АйТи-Энерджи Сервис»	Услуги по энергосбережению и эффективному использованию электроэнергии	-	36 909	7 974
АО "Центр технического заказчика" (АО "ЦТЗ") (ранее АО «НИИЦ МРСК»)	Услуги строительного контроля, организация закупочных процедур на поставку силовых трансформаторов	-	-	2 242
АО «Мобильные ГТЭС»	Покупка электроэнергии	-	2 316	13 576
АО «Управление ВОЛС-ВЛ»	Аренда каналов связи, покупка и сопровождение программных продуктов, оказание услуги по созданию информационной системы «Электронный оперативный журнал ОАО «МРСК Урала»	-	8 002	82 363
ПАО «МРСК Центра и Приволжья»	Организация и проведение соревнования профессионального мастерства	-	-	350
АО «Тюменьэнерго»	Организация и проведение соревнования профессионального мастерства	-	-	847
<b>Итого</b>		<b>2 993</b>	<b>1 396 082</b>	<b>21 607 872</b>

Перечень и объем приобретенных у аффилированных лиц товаров (выполненных работ, оказанных услуг) в 2017 г., также сальдо расчетов по состоянию на 31 декабря 2017 г. представлены в таблице, тыс. руб.:

Наименование общества	Характер операции	Дебиторская задолженность	Кредиторская задолженность	Приобретено товаров (получено работ, оказано услуг)
<b>Основное хозяйственное общество</b>				
ПАО «Российские сети»	Консультационные услуги, аренда, тех.надзор	-	12 043	219 347
<b>Дочерние общества</b>				
АО «Екатеринбургэнерго-сбыт»	Приобретение прочих услуг	-	304	7 920
АО «ЕЭСК»	Услуги по передаче электроэнергии, аренда	20	271 121	3 924 943
ООО «Уралэнерготранс»	Аренда	-	10 401	114 728
Учебный центр «МРСК Урала»	Консультационные услуги, приобретение прочих работ	-	16 914	63 876
<b>Другие связанные стороны</b>				
ПАО «ФСК ЕЭС»	Услуги по передаче электроэнергии, аренда, технологическое присоединение	3 522	798 903	15 852 840
ООО «АйТи-Энерджи Сервис»	Расчеты с подрядчиками, услуги связи, прочие услуги	-	55 863	25 275
АО "Центр технического заказчика" (АО "ЦТЗ") (ранее АО «НИИЦ МРСК»)	Расчеты с подрядчиками	-	439	6 744
АО «Научно-технический центр ФСК ЕЭС»	Приобретение прочих услуг	-	-	2 314
АО «Управление ВОЛС-ВЛ»	Приобретение прочих услуг	-	7 544	29 546
ПАО «МРСК Центра и Приволжья»	Ремонтно-эксплуатационное обслуживание	-	-	5 780
АО «Тюменьэнерго»	Ремонтно-эксплуатационное обслуживание	-	-	572
ПАО «МРСК Волги»	Приобретение прочих услуг	-	-	1 966
<b>Итого</b>		<b>3 542</b>	<b>1 173 532</b>	<b>20 255 851</b>

Сальдо расчетов с аффилированными лицами по состоянию на 31 декабря 2016 г. представлено в таблице, тыс. руб.:

Наименование общества	Характер операции	Дебиторская задолженность	Кредиторская задолженность
<b>Основное хозяйственное общество</b>			
ПАО «Российские сети»	Консультационные услуги,	-	12 043
<b>Дочерние общества</b>			
АО «Екатеринбургэнерго-сбыт»	Приобретение прочих услуг	-	119
АО «ЕЭСК»	Услуги по передаче электроэнергии, аренда, ремонтно-эксплуатационное обслуживание	20	385 270
ООО «Уралэнерготранс»	Приобретение товаров, работ, услуг, ремонтно-эксплуатационное обслуживание, аренда	-	11 333
Учебный центр «МРСК Урала»	Консультационные услуги, приобретение прочих работ, услуг	-	15 544
<b>Другие связанные стороны</b>			

Наименование общества	Характер операции	Дебиторская задолженность	Кредиторская задолженность
ПАО «ФСК ЕЭС»	Услуги по передаче электроэнергии, аренда, услуги промышленного характера, технологическое присоединение	2 771	1 442 932
ООО «АйТи-Энерджи Сервис»	Расчеты с подрядчиками, услуги связи, прочие услуги	-	47 864
АО «НИИЦ МРСК»	Приобретение прочих услуг	-	1 057
АО «Управление ВОЛС-ВЛ»	Приобретение прочих услуг	-	471
<b>Итого</b>		<b>2 791</b>	<b>1 916 633</b>

Дебиторская и кредиторская задолженность, возникшая по операциям с аффилированными лицами, отражена в соответствующих разделах баланса.

Сумма взносов, уплаченная в ННФ «Открытие» за отчетный 2018 год, составила 261 240 тыс. руб. (за 2017 год: 190 000 тыс. руб., за 2016 год: 185 000 тыс. руб.).

Задолженность по дивидендам, полученным и выплаченным на 31 декабря 2018 г. у ОАО «МРСК Урала» отсутствует. За 2018 год были выплачены дивиденды ПАО «Россети» в сумме 972 898 тыс. руб., а также получены дивиденды от АО «Екатеринбургэнергосбыт» в сумме 1 989 тыс.руб, АО «ЕЭСК» в сумме 139 036 тыс. руб., ПАО «Ленэнерго» в сумме 276 211 тыс. руб., ПАО «ФСК ЕЭС» в сумме 8 тыс. руб.

По состоянию на 31 декабря 2018 г. Общество не получало обеспечения в форме поручительства от связанных сторон.

Все расчеты по договорам со связанными сторонами производились в безналичном виде, согласно сроков, указанных в договорах.

Операции с юридическими лицами, контролирующими Общество непосредственно или через основного акционера ПАО «Российские сети» – государственными компаниями.

Перечень и объем реализованных государственным компаниям товаров (выполненных работ, оказанных услуг) в 2018 г., также сальдо расчетов по состоянию на 31 декабря 2018 г. представлены в таблице, тыс. руб.:

Наименование общества	Характер операции	Дебиторская задолженность	Кредиторская задолженность	Реализовано товаров (выполнено работ, оказано услуг)
<b>Другие связанные стороны</b>				
ФГБУ «ЦЖКУ» Минобороны России	Передача электроэнергии	86 238	-	61 934
МУП «Тагилэнерго»	Передача электроэнергии	29 789	-	13 483
АО «Атомэнергопромсбыт»	Передача электроэнергии	56 302	-	1 079 284
НТ МУП «Горэнерго»	Передача электроэнергии	68 088	-	36 465
ПАО «ОГК-2»	Передача электроэнергии	4 668	-	55 830
АО «Мосэнергосбыт»	Передача электроэнергии	1 902	-	52 881
АО «Облкоммунэнерго»	Потери электроэнергии, технологическое присоединение, передача электроэнергии	45 751	2 221	168 547
АО «СО ЕЭС»	Передача электроэнергии, аренда	324	37 619	10 497
АО «Оборонэнерго»	Передача электроэнергии	241 402	-	-

Перечень и объем реализованных государственным компаниям товаров (выполненных работ, оказанных услуг) в 2017 г., также сальдо расчетов по состоянию на 31 декабря 2017 г. представлены в таблице, тыс. руб.:

Наименование общества	Характер операции	Дебиторская задолженность	Кредиторская задолженность	Реализовано товаров (выполнено работ, оказано услуг)
<b>Другие связанные стороны</b>				
ПАО «Ростелеком»	Технологическое присоединение, аренда, прочие услуги	1 136	10 113	11 114
ОАО «РЖД»	Технологическое присоединение, прочие услуги	249	22	637
АО «Атомэнергосбыт»	Передача электроэнергии	22 904	3 310	936 066
ПАО Сбербанк	Услуги промышленного характера, технологическое присоединение	1	298	203
ПАО «ОГК-2»	Передача электроэнергии, услуги промышленного характера	4 216	-	42 082
АО «Промышленная энергетика»	Передача электроэнергии	-	-	153 273
АО «Облкоммунэнерго»	Технологическое присоединение, аренда	279	2 392	3 412
АО «СО ЕЭС»	Аренда, передача электроэнергии, услуги промышленного характера	350	53	10 294
АО «Оборонэнергосбыт»	Передача электроэнергии	258 926	-	-

Сальдо расчетов с государственными компаниями по состоянию на 31 декабря 2016 г. представлено в таблице, тыс. руб.:

Наименование общества	Характер операции	Дебиторская задолженность	Кредиторская задолженность
<b>Другие связанные стороны</b>			
ПАО «Ростелеком»	Технологическое присоединение, аренда, прочие услуги	512	671
ОАО «РЖД»	Технологическое присоединение, прочие услуги	174	512
АО «Атомэнергосбыт»	Передача электроэнергии, прочие услуги	65 412	1 584
ПАО Сбербанк	Услуги промышленного характера, технологическое присоединение	44	249
ПАО «ОГК-2»	Передача электроэнергии, услуги промышленного характера	833	-
АО «Промышленная энергетика»	Передача электроэнергии	11 495	-
АО «Облкоммунэнерго»	Технологическое присоединение, аренда	512	2 178
АО «СО ЕЭС»	Передача электроэнергии, аренда, услуги связи	182	255

Перечень и объем товаров (выполненных работ, оказанных услуг) в 2018 г., приобретенных у государственных компаний, также сальдо расчетов по состоянию на 31 декабря 2018 г. представлены в таблице, тыс. руб.:

Наименование общества	Характер операции	Дебиторская задолженность	Кредиторская задолженность	Приобретено товаров (выполнено работ, оказано услуг)
<b>Другие связанные стороны</b>				
АО «Оборонэнерго»	Услуги по передаче электроэнергии	-	28 579	264 467
МУП «Горэлектросети»	Услуги по передаче электроэнергии	-	45 693	155 899
АО «Облкоммунэнерго»	Услуги по передаче электроэнергии, покупка теплоэнергии на хозяйственные нужды, технологическое присоединение	45 814	455 208	4 331 459
МУП «РТПС»	Услуги по передаче электроэнергии	-	12 956	126 109
ПАО Сбербанк	Кредит	-	1 991 769	-
Банк ГПБ (АО)	Кредит	-	2 000 000	-

Перечень и объем товаров (выполненных работ, оказанных услуг) в 2017 г., приобретенных у государственных компаний, также сальдо расчетов по состоянию на 31 декабря 2017 г., представлены в таблице, тыс. руб.:

Наименование общества	Характер операции	Дебиторская задолженность	Кредиторская задолженность	Приобретено товаров (выполнено работ, оказано услуг)
<b>Другие связанные стороны</b>				
ПАО «Ростелеком»	Услуги связи, арендная плата, прочие услуги	-	3 548	41 903
ОАО «РЖД»	Услуги по передаче электроэнергии, технологическое присоединение, аренда	351	97 075	246 485
АО «Облкоммунэнерго»	Услуги по передаче электроэнергии, технологическое присоединение	44	338 265	3 927 167
ФГУП Комбинат «Электрохимприбор»	Услуги по передаче электроэнергии	-	43	190
ПАО Сбербанк	Кредит	-	2 233 327	-

Сальдо расчетов с государственными компаниями по состоянию на 31 декабря 2016 г. представлено в таблице, тыс. руб.:

Наименование общества	Характер операции	Дебиторская задолженность	Кредиторская задолженность
<b>Другие связанные стороны</b>			
ПАО «Ростелском»	Услуги связи, арендная плата, прочие услуги	5	6 053
ОАО «РЖД»	Услуги по передаче электроэнергии, технологическое присоединение, аренда	1 016	95 952
АО «Облкоммунэнерго»	Услуги по передаче электроэнергии, технологическое присоединение	44	263 345
ФГУП Комбинат «Электрохимприбор»	Услуги по передаче электроэнергии	-	8 880
Банк ГПБ (АО)	Кредит	-	3 782 973

По состоянию на 31 декабря 2018 г. Общество имеет денежные средства, находящиеся на счетах кредитных организаций, являющимися связанными сторонами, в размере 402 206 тыс. руб. (31 декабря 2017 г.: 153 208 тыс. руб., 31 декабря 2016 г.: 464 761 тыс. руб.), в том числе:

Кредитная организация	На 31.12.2018	На 31.12.2017	На 31.12.2016
Банк ГПБ (АО)	39 909	126 140	116 399
ПАО Сбербанк	362 297	27 068	348 362

#### *Вознаграждения основному управленческому персоналу*

Физическими лицами, способными оказывать влияние на деятельность Общества, являются:

- Совет директоров
- Правление Общества
- Генеральный директор
- Главный бухгалтер

Более детальная информация представлена в разделе 1 Пояснений к бухгалтерскому балансу и отчету о финансовых результатах.

Генеральный директор осуществляет свои полномочия в соответствии с Уставом, назначается на должность и прекращает свои полномочия по решению Совета директоров Общества. Выплаты Генеральному директору общества осуществляются на основании заключенного с ним трудового договора.

Члены Правления Общества избираются и прекращают свои полномочия по решению общего собрания акционеров.

Члены Совета директоров избираются и прекращают свои полномочия по решению Общего собрания акционеров.

Вознаграждения членам Совета директоров за их работу на должностях или вознаграждения за участие в заседаниях Совета директоров осуществляются на основании «Положения о выплате членам Совета директоров вознаграждений и компенсаций», утвержденного ГОСА ОАО «МРСК Урала» 18.06.2015 г.

Все вознаграждения, выплаченные основному управленческому персоналу в 2018 году, являются краткосрочными.

Информация о размере и видах вознаграждений за 2018 год представлена в таблице, тыс. руб.:

Наименование	Члены Совета директоров	Члены Правления	Итого
Вознаграждение	13 353	-	13 353
Оплата труда (зарплата, премии, отпускные, иные платежи в пользу основного управленческого персонала)	46 817	63 239	110 056
<b>Итого</b>	<b>60 170</b>	<b>63 239</b>	<b>123 409</b>
Начисленные на оплату труда обязательные платежи в бюджет и внебюджетные фонды	11 546	10 527	22 073

Информация о размере и видах вознаграждений за 2017 год представлена в таблице, тыс. руб.:

Наименование	Члены Совета директоров	Члены Правления	Итого
Вознаграждение	11 614	0	11 614
Оплата труда (зарплата, премии, отпускные, иные платежи в пользу основного управленческого персонала)	55 123	62 387	117 510
<b>Итого</b>	<b>66 737</b>	<b>62 387</b>	<b>129 124</b>
Начисленные на оплату труда обязательные платежи в бюджет и внебюджетные фонды	11 614	10 294	21 908

## 21 События после отчетной даты

По мнению Руководства, отсутствуют факты хозяйственной деятельности, которые оказали или могут оказать влияние на финансовое состояние, движение денежных средств или результаты деятельности Общества и которые имели место в период между отчетной датой и датой подписания бухгалтерской отчетности за 2018 год.

## 22 Информация по сегментам

Информация по отчетным сегментам Общества представлена в таблице 5.13. Пояснений к бухгалтерскому балансу и отчету о финансовых результатах.

Общество раскрывает информацию по географическим сегментам, которые выделены исходя из расположения распределительных электросетевых комплексов на территории трех регионов: Пермский край (Пермэнерго), Свердловская область (Свердловэнерго), Челябинская область (Челябэнерго). Доходы и расходы Исполнительного аппарата распределяются между отчетными сегментами пропорционально плановой себестоимости без учета системных затрат (ФСК, ТСО, потери) и затрат по виду деятельности «перепродажа электроэнергии». Активы и обязательства Исполнительного аппарата распределяются между отчетными сегментами пропорционально активам и обязательствам филиалов Пермэнерго, Свердловэнерго, Челябэнерго.

Показатели отчетных сегментов, подлежащие раскрытию, приводятся в оценке, в которой они представляются руководству Общества для принятия решений (по данным управленческого учета).

В отчетном периоде не было изменений способов оценки показателей, используемых для определения финансового результата (прибыли, убытка) отчетного сегмента, по сравнению с предшествующими периодами и, соответственно, влияния изменений на финансовый результат (прибыль, убыток) отчетного сегмента в отчетном периоде.

В следующей таблице представлена информация о существенных покупателях (заказчиках) каждого отчетного сегмента Общества:

Компания-контрагент	Сегмент	Выручка за 2018, тыс. руб.	Доля от общей выручки	Выручка за 2017, тыс. руб.	Доля от общей выручки
Свердловский филиал АО «Энергосбыт Плюс»	Филиал Свердловэнерго	11 798 112	13%	11 504 267	16%
ПАО «Пермская энергосбытовая компания»	Филиал Пермэнерго	13 523 227	15%	13 026 770	18%
ПАО «Челябэнергосбыт»	Филиал Челябэнерго	4 501 470	5%	8 345 335	12%
<b>Справочно: всего выручка за период</b>		<b>89 625 169</b>	<b>100%</b>	<b>71 089 667</b>	<b>100%</b>

Данные показатели приводятся в оценке, применяемой для отражения в бухгалтерской (финансовой) отчетности аналогичных показателей Общества в целом.

### 23 Наиболее существенные изменения учетной политики на 2019 год

В учетную политику на 2019 год внесены изменения уточняющего характера в связи с утверждением методических рекомендаций по отражению в бухгалтерском учете отдельных операций. Указанные изменения не влекут изменения показателей бухгалтерской отчетности за 2018 год. Так же, учетной политикой на 2019 год закреплён уровень существенности при возникновении ошибок, который установлен в стоимостном измерении и составляет 791 131 тыс. руб. В 2018 году уровень существенности был установлен как 10% от величины соответствующей строки формы бухгалтерской отчетности.

В соответствии с учетной политикой на 2019 год в целях бухгалтерского учета в бухгалтерском балансе за 2019 год стоимость специальной одежды с нормативным сроком носки свыше 12 месяцев должна быть отражена в составе прочих внеоборотных активов. Данные изменения учетной политики не оказывают существенного влияния на показатели отчетности по состоянию на 31 декабря 2018 г. и 31 декабря 2017 г.

### 24 Доходы будущих периодов

В течение 2018 года Общество получило безвозмездно электросетевое имущество по договорам дарения от физических лиц на сумму 47 980 тыс. руб. (2017 г.: 91 976 тыс. руб.).

По состоянию на 31 декабря 2018 г. в составе доходов будущих периодов отражено безвозмездно полученное имущество на сумму 220 093 тыс. руб. (31 декабря 2017 г.: 193 910 тыс. руб., 31 декабря 2016 г.: 117 256 тыс. руб.), из них 207 279 тыс. руб. (31 декабря 2017 г.: 178 032 тыс. руб., 31 декабря 2016 г.: 98 369 тыс. руб.) – электросетевое имущество, полученное по договорам дарения от физических лиц; 12 814 тыс. руб. (31 декабря 2017 г.: 15 878 тыс. руб., 31 декабря 2016 г.: 18 887 тыс. руб.) - остаток государственной субсидии, полученной на приобретение внеоборотных активов.

## 25 Информация об энергосбережении

В соответствии с Федеральным законом от 23 ноября 2009 г. №261-ФЗ «Об энергосбережении и о повышении энергетической эффективности и о внесении изменений в отдельные законодательные акты РФ», Общество раскрывает информацию об энергосбережении в следующей таблице «Затраты на приобретение и потребление энергетических ресурсов на хозяйственные нужды»:

Наименование затрат	2018 год, тыс. руб.	2017 год, тыс. руб.
Электроэнергия	228 735	245 438
Теплоэнергия	65 520	62 298
<b>Итого</b>	<b>294 255</b>	<b>307 736</b>

## 26 Информация о рисках хозяйственной деятельности

Система внутреннего контроля и управления рисками (СВК и УР) Общества – элемент системы корпоративного управления Общества, включающий в себя весь диапазон процедур, методов и механизмов контроля, создаваемых и используемых Советом директоров, ревизионной комиссией, исполнительными органами управления, руководством и всеми работниками Общества, направленных на обеспечение разумных гарантий достижения целей по следующим направлениям:

- эффективность и результативность деятельности Общества, сохранность активов Общества;

- соблюдение применимых к Обществу требований законодательства и локальных нормативных актов Общества, в том числе при совершении фактов хозяйственной деятельности и ведении бухгалтерского учета;

- обеспечение достоверности и своевременности бухгалтерской (финансовой) и иной отчетности.

Совершенствование СВК и УР осуществляется на всех уровнях управления Общества по нескольким направлениям контроля:

- Превентивный (предупредительный) контроль в рамках которого осуществляется построение и оптимизация процессов с выстраиванием минимально необходимых контрольных процедур (с учетом затрат на их реализацию и эффекта от их внедрения), а также регламентация деятельности (описание процессов во внутренних документах, документальное закрепление участников, их полномочий и ответственности, идентификация контрольных точек и мероприятий). Кроме того, данный тип контроля включает в себя мероприятия по управлению рисками (мониторинг, идентификация и оценка рисков, разработка и выполнение мероприятий по управлению рисками).

- В рамках текущего контроля осуществляется выполнение контрольных процедур владельцами процессов (руководителями подразделений) и работниками Общества в рамках выполнения своих основных функциональных обязанностей и контроль достижения количественных и качественных показателей деятельности Общества и отдельных направлений деятельности (мониторинг эффективности текущих процессов, проведение корректирующих действий).

- Последующий контроль включает в себя внутренний аудит (проверки структурных подразделений, процессов, проектов и направлений деятельности, оценка надежности и эффективности функционирования системы внутреннего контроля, участие в специальных (служебных) расследованиях по фактам злоупотреблений (мошенничества), причинения Обществу и ДЗО ущерба, нецелевого, неэффективного использования ресурсов), внешний аудит (аудита годовой отчетности Общества по РСБУ и оценка состояния системы внутреннего контроля Общества), ревизионные проверки (контроль за финансово-хозяйственной деятельностью Общества на предмет соответствия законодательству Российской Федерации, Уставу и внутренним документам Общества), а также самооценка (проведение руководителями СП или руководством оценки надежности и эффективности функционирования СВК направлений деятельности (процессов)).

Участниками системы внутреннего контроля являются Совет директоров Общества и его комитеты, ревизионная комиссия Общества, Правление, Генеральный директор, коллегиальные консультативно-совещательные органы, создаваемые единоличным исполнительным органом Общества для выполнения конкретных функций, руководители блоков и структурных подразделений Общества, работники структурных подразделений Общества, выполняющие контрольные процедуры в силу своих должностных обязанностей, а также департамент внутреннего аудита и контроля.

Принципы функционирования, процессы и процедуры системы управления рисками и внутреннего контроля Компании регламентируются:

- Политикой управления рисками ОАО «МРСК Урала» в новой редакции, утвержденной решением Совета директоров (протокол № 191 от 01 апреля 2016 г.);
  - Политикой внутреннего контроля ОАО «МРСК Урала» в новой редакции, утвержденной решением Совета директоров (протокол № 189 от 14 марта 2016 г.);
  - Политикой внутреннего аудита ОАО «МРСК Урала» в новой редакции, утвержденной решением Совета директоров (протокол № 189 от 14 марта 2016 г.).
- Целями ОАО «МРСК Урала» в области управления рисками являются:

- снижение вероятности и/или последствий наступления событий, оказывающих негативное влияние на достижение целей Общества;
- установление приоритетов в деятельности Общества на основании представления о существующих рисках, в том числе финансового характера;
- сохранность активов и эффективное использование имеющихся ресурсов;
- выполнение запланированных показателей деятельности;
- постоянное повышение эффективности деятельности во всех областях посредством анализа и оценки существующих рисков;
- обеспечение надежного технологического функционирования электросетевого комплекса Российской Федерации;
- достижение оптимальной эффективности функционирования системы управления рисками Общества и ДЗО;
- своевременное и полное информационное и аналитическое обеспечение процессов принятия управленческих решений и планирования деятельности Общества и ДЗО.

Решения по управлению рисками, принимаемые руководством ОАО «МРСК Урала», соответствуют действующему российскому законодательству, обеспечивают разумное соотношение положительного эффекта и связанных с ними затрат. В ходе исполнения решений по управлению рисками компания проводит постоянный анализ их практической эффективности. Среди основных методов работы по управлению рисками компания выделяет следующие:

1. Страхование имущества, производственных объектов и транспорта компании, гражданской ответственности, медицинское страхование и прочие виды страхования.
2. Отказ от работы с ненадежными контрагентами.
3. Диверсификация закупок сырья, материалов, оборудования, услуг для снижения зависимости ОАО «МРСК Урала» от отдельных контрагентов.
4. Отказ от реализации инвестиционных проектов с потенциально высоким уровнем риска.

На результаты деятельности ОАО «МРСК Урала» оказывает влияние ряд факторов, которые оно не может полностью контролировать. Многие из указанных ниже факторов являются макроэкономическими и воздействуют на все компании. Отдельные стороны бизнеса могут быть особенно подвержены определённым факторам риска. Наличие рисков в деятельности по оказанию услуг по передаче электрической энергии в определенной степени являются производными от рисков в сфере оптового и розничного рынков электроэнергии и мощности. Данные развивающиеся рынки электроэнергии и мощности, в свою очередь, обладают более высоким уровнем рисков, чем развитые рынки другой продукции и услуг, и включают значительные правовые, экономические и политические риски. Доля политических рисков в общем объеме является незначительной. Динамичное развитие оптового и розничных рынков электроэнергии и мощности позволяет с высокой степенью вероятности предположить, что приведенная информация может достаточно быстро устареть. Существующая информационная неопределенность из-за динамичности факторов может повлиять на будущую деятельность, возможность реализации активов Общества и соблюдение сроков погашения обязательств. Кроме того, некоторые риски, которые не являются существенными в данный момент, могут стать материально-существенными в будущем.

### *1. Отраслевые риски*

#### **1.1. Тарифные риски.**

Оказание услуг по передаче электроэнергии по распределительным сетям, а также технологическое присоединение к электрическим сетям являются регулируемыми государством видами деятельности.

Политика государства в области тарифного регулирования направлена на сдерживание роста тарифов на электроэнергию, услуги по ее передаче, тарифов на технологическое присоединение (в том числе установление льготных тарифов для отдельных категорий потребителей), что может привести к ограничению тарифных источников для осуществления инвестиционной и операционной деятельности Общества. Утверждение регулирующими органами уровней тарифов на услуги ОАО «МРСК Урала» прямо влияет на объемы полученной выручки, что приводит к возникновению следующих рисков:

- установление тарифов ниже экономически обоснованного уровня;
- сокращение объемов выручки в связи с изменениями фактической структуры передачи электрической энергии (мощности) по уровням напряжения относительно принятой при утверждении тарифов;
- сокращение объемов выручки в связи со снижением фактических объемов потребленной электрической энергии и мощности от учтенных в тарифно-балансовых решениях, в результате снижения потребления электрической энергии (мощности), в связи с общей кризисной экономической ситуацией в регионах присутствия ОАО «МРСК Урала». В зоне деятельности ОАО «МРСК Урала» большую долю в общем полезном отпуске занимают промышленные предприятия, снижение объема производства которых приводит к снижению электропотребления и как следствие снижению выручки ОАО «МРСК Урала». Так же в зоне деятельности ОАО «МРСК Урала» отмечается снижение полезного отпуска электроэнергии обусловленное вводом, крупными промышленными потребителями, собственной генерацией;
- превышение операционных расходов, норматива потерь электрической энергии, а также расходов на обслуживание заемных средств над значениями, учтенными в тарифно-балансовых решениях;
- возникновение дополнительных расходов, связанных с перекрестным субсидированием, наличие которого не позволяет установить экономически обоснованные тарифы на услуги по передаче электрической энергии (мощности);
- риски, связанные с изменением законодательства в сфере ценообразования в электроэнергетике;

- риски применения штрафных санкций из-за неисполнения утвержденной инвестиционной программы, заданных плановых показателей надежности и качества оказываемых услуг;

- пересмотр ранее установленных долгосрочных параметров регулирования филиалов Общества;

- невозможность компенсации в полном объеме выпадающих доходов по итогам прошлых периодов, учета в полном объеме выпадающих доходов в результате льготного технологического присоединения отдельных категорий заявителей, из-за установленных предельных максимальных уровней тарифов на услуги по передаче электрической энергии.

В условиях ограниченного роста конечных и сетевых тарифов не исключено принятие региональными регуляторами в отношении отдельных сетевых организаций значительного роста НВВ, путем снижения (либо неизменности) НВВ на собственное содержание ОАО «МРСК Урала» в пользу увеличения по другим сетевым организациям.

При регулировании Общества методом доходности инвестированного капитала (RAV) существует ряд дополнительных рисков, таких как неполучение отложенных в результате реализации механизма сглаживания НВВ, доходов при определении планируемых значений параметров расчета тарифов методом доходности инвестированного капитала (RAV).

В целях минимизации влияния указанных рисков Общество проводит следующие мероприятия:

- взаимодействует с органами регулирования субъектов Российской Федерации по экономическому обоснованию расходов Общества;

- исполняет обязательства в рамках инвестиционных программ и программ энергоэффективности;

- взаимодействует с ФАС России по утверждению в Сводном прогнозном балансе производства и поставки электрической энергии (мощности) региона параметров баланса на очередной год на уровне прогнозных ожиданий Общества;

- взаимодействует с ФАС России по внесению изменений в законодательство Российской Федерации в сфере ценообразования в электроэнергетике;

- реализует программы управления издержками, обеспечивают сбалансированное планирование деятельности в соответствии с утвержденными тарифно-балансовыми решениями, осуществляют контроль исполнения утвержденного бизнес-плана, участвует в проработке совместно с местными органами власти долгосрочных программ развития территорий с согласованием объемов и источников финансирования инвестиционных программ Общества;

- оспаривает тарифные решения, принятые в нарушение норм законодательства и нарушающие права и законные интересы ОАО «МРСК Урала», в административном и судебном порядке.

## **1.2. Риски технологического присоединения**

Одним из отраслевых рисков Общества является риск снижения спроса на услуги по технологическому присоединению (прежде всего потребителей с мощностью свыше 150 кВт) по сравнению с плановыми объемами, учитываемыми при принятии региональными органами тарифно-балансовых решений.

Для снижения данного риска Обществом продолжается работа по мониторингу заявок и формированию на их основании прогнозного спроса на услуги по технологическому присоединению на следующий год.

В то же время вследствие значительного объема заявок на технологическое присоединение, прежде всего по льготной категории заявителей с мощностью до 150 кВт, на выполнение технологического присоединения которых затрачивается значительное количество времени, трудовых ресурсов и денежных средств, существует риск несвоевременной реализации данных обязательств в полной мере, что может привести к возложению ответственности за нарушение антимонопольного законодательства в части несоблюдения правил технологического присоединения. Для решения этой проблемы Общество совершенствует бизнес-процесс обработки заявок потребителей на технологическое присоединение и исполнения договоров на технологическое присоединение.

Так, введена в эксплуатацию автоматизированная система управления процессом технологического присоединения, которая призвана оптимизировать работу сотрудников в рамках процедуры технологического присоединения с контролем сроков исполнения отдельных процедур.

Одновременно Общество осуществляет разъяснительную работу процесса оказания услуг по технологическому присоединению среди потребителей, в том числе путем размещения в офисах обслуживания клиентов Памяток по процессу технологического присоединения по каждой категории потребителей. В данных Памятках потребителям доступно приведена информация об основных этапах технологического присоединения, а также о предусмотренных законодательством мерах ответственности за неисполнение мероприятий по ТП в установленный договором срок. Кроме того, существующий интерактивный сервис - Личный кабинет клиента на сайте Общества - отображает для потребителя и сотрудника информацию о текущем состоянии исполнения мероприятий, предусмотренных договором ТП и уведомляет о сроках исполнения очередного этапа.

С целью минимизации риска утверждения ставок платы за технологическое присоединение ниже полного объема затрат на выполнение работ при оказании услуги ОАО «МРСК Урала» реализует следующие мероприятия:

- взаимодействует с органами тарифного регулирования субъектов РФ с целью включения в полном объеме расходов на присоединение льготной категории заявителей в тариф на передачу;
- участвует в законодательной деятельности, реализуемой ПАО «Россети», Ассоциацией «НП ТСО», с целью учета интересов сетевых организаций в действующем законодательстве, оперативного внесения необходимых изменений для устранения или снижения рисков от выполнения регулируемой деятельности;
- проводит тарифную кампанию по обеспечению утверждения экономически обоснованных ставок платы за технологическое присоединение по всем видам работ, установление для которых предусмотрено действующим законодательством.

С целью минимизации риска применения к ОАО «МРСК Урала» штрафных санкций в случае неисполнения обязательств в установленные сроки по статье 9.21 Кодекса об административных правонарушениях РФ «Нарушение правил (порядка обеспечения) недискриминационного доступа, порядка подключения (технологического присоединения)» ОАО «МРСК Урала» были разработаны:

- мероприятия по повышению эффективности деятельности по технологическому присоединению, сведенные в корпоративную дорожную карту по технологическому присоединению ОАО «МРСК Урала»;
- матрицы контроля процесса «Реализация услуг по технологическому присоединению потребителей», определяющие причины нарушений, факторы, предупреждающие меры, контрольные процедуры и ответственных лиц на каждом этапе оказания услуги технологического присоединения.

В целях снижения рисков привлечения к административной ответственности по статье 9.21 Кодекса об административных правонарушениях РФ в части иных нарушений правил технологического присоединения ведется методологическая работа, в том числе путем организации совещаний с сотрудниками филиалов, направлением письменных разъяснений по применению изменений законодательства в области технологического присоединения, по корректировке выявленных недостатков в работе, по ознакомлению с позициями судов и контролирующих органов по вопросам технологического присоединения. По спорным неоднозначным ситуациям, связанным с применением законодательства в области технологического присоединения, дополнительно направляются запросы (с соблюдением установленной ПАО «Россети» процедуры таких обращений) в компетентные государственные органы (прежде всего ФАС России) о даче соответствующих разъяснений.

Кроме того, по каждому случаю привлечения Общества к административной ответственности проводится внутренняя служебная проверка, по итогам которой виновные должностные лица несут дисциплинарную ответственности, а также разрабатываются меры по недопущению в будущем аналогичных нарушений.

### **1.3. Риск образования выпадающих доходов в связи с перекрестным субсидированием**

Существенным фактором риска для Общества является механизм перекрестного субсидирования крупными промышленными потребителями других категорий потребителей, в том числе населения. Ряд крупных промышленных потребителей, подключенных непосредственно к сетям ЕНЭС, оплачивают услуги по передаче электроэнергии по тарифам на передачу электроэнергии в тех случаях, когда на основании договоров «последней мили», заключенных между Обществом и ПАО «ФСК ЕЭС» эти объекты переданы в аренду Общества.

В соответствии с Федеральным законом от 06 ноября 2013 г. № 308-ФЗ механизм «последней мили» сохранен только по ряду субъектов Российской Федерации, в зоне деятельности ОАО «МРСК Урала» на территории Челябинской области до 01 июля 2017 г.

### **1.4. Риски, связанные с принятием статуса и функций ГП**

В связи с принятием в конце 2012 года ряда нормативных актов, упрощающих порядок лишения энергосбытовых компаний статуса гарантирующего поставщика, у Общества возникли риски, связанные с необходимостью принятия полномочий и исполнения обязательств гарантирующих поставщиков, к которым относятся:

- риски энергосбытовой деятельности гарантирующего поставщика – неплатежеспособные и недобросовестные потребители электроэнергии, социально значимые и «неотключаемые» потребители, обеспечение исполнения обязательств по оплате которыми с помощью реализации прав гарантирующего поставщика на ограничение (прекращение) их энергоснабжения фактически невозможно;

- риск незаключения договоров энергоснабжения (купли-продажи электроэнергии) потребителями при смене гарантирующего поставщика, соответственно, увеличения объемов бездоговорного потребления;

- риски, обусловленные ростом расходов Общества, связанных с выполнением функций гарантирующего поставщика, превышающие необходимую валовую выручку, предусмотренную при формировании сбытовых надбавок;

- организационные риски, связанные с отсутствием информационных баз данных о конечных потребителях, специальных навыков ведения расчетов и программного комплекса для ведения расчетов с конечными потребителями, а также с некорректным перечислением оплаты за потребленную электроэнергию со стороны конечных потребителей.

На ОАО «МРСК Урала» на территории его деятельности функции гарантирующего поставщика в 2018 году присваивались по Челябинской и Свердловской области до момента проведения конкурсов.

В целях минимизации указанных выше рисков Общество реализует следующие мероприятия:

- сформировано подразделение по энергосбытовой деятельности с привлечением специалистов для централизованного контроля выполнения бизнес-плана и формирования единой методологической работы по исполнению функции гарантирующего поставщика;
- разработан, утвержден и исполнен план проведения договорной кампании со всеми потребителями электрической энергии и мощности;
- внедрение собственной информационной системы по автоматизации энергосбытовой деятельности;
- проведение претензионно-исковой работы с потребителями электрической энергии и мощности;
- инициирование введения ограничения и прекращения подачи электрической энергии должникам электрической энергии;
- утверждено Положение о материальном стимулировании топ-менеджеров отделений ОАО «МРСК Урала» по энергосбытовой деятельности.

#### **1.5. Риски роста просроченной и безнадежной дебиторской задолженности**

В структуре выручки ОАО «МРСК Урала» основную часть составляет выручка за услуги по передаче электроэнергии. Таким образом, просроченная дебиторская задолженность за услуги по передаче электроэнергии имеет наибольший удельный вес в структуре дебиторской задолженности Общества и оказывает наибольшее влияние на его финансовый результат.

Влияние данного риска проявляется в возможности возникновения незапланированных кассовых разрывов в условиях жесткого графика платежей Общества в адрес поставщиков, выплаты заработной платы, налоговых и иных платежей.

Риски недополучения доходов, связанные с нарушением платежной дисциплины энергосбытовыми компаниями по сравнению с запланированным.

Для снижения вероятности данного риска и минимизации последствий его реализации менеджмент Общества осуществляет работу по проведению взвешенной кредитной политики и по управлению дебиторской задолженностью, направленную на оптимизацию размера задолженности и возврат долгов. Обществом проводится активная претензионно-исковая работа по взысканию задолженности, работа с органами власти региона (штабы, совещания и т.д.), а также реализуется политика заключения прямых договоров оказания услуг по передаче электроэнергии с платежеспособными потребителями электроэнергии, снижения объемов бездоговорного потребления в части перевода этих объемов потребления в полезный отпуск электроэнергии (т.е. отнесение задолженности на более платежеспособного контрагента), урегулированию разногласий с энергосбытовыми компаниями (гарантирующими поставщиками) в части объемов оказанных услуг по передаче электроэнергии.

Еще одним из факторов отраслевых рисков является несовершенство механизмов функционирования розничного рынка электроэнергии, влекущее за собой разногласия между электросетевыми и энергосбытовыми компаниями в отношении объемов потребления электроэнергии и мощности, объемов электроэнергии в целях компенсации потерь в сетях, разногласия по величине применяемых в расчетах тарифов. Следствием этого является возникновение оспариваемой и просроченной дебиторской задолженности за услуги по передаче электроэнергии, оказанные Обществом, что приводит к снижению ликвидности Общества и его финансовой устойчивости.

В Обществе осуществляются мероприятия по устранению причин возникновения конфликтов с потребителями услуг, снижению оспариваемой и просроченной дебиторской задолженности за оказанные услуги, снижению объемов потерь, Общество активно участвует в законодательной инициативе, реализуемой ПАО «Россети», Ассоциацией НП «ТСО» в части внесения изменений в Основные положения функционирования розничных рынков и иные нормативные акты, осуществляет взаимодействие с федеральными и региональными органами государственной власти по разъяснению действующих норм законодательства (с соблюдением установленной ПАО «Россети» процедуры таких обращений), формирует судебную практику для создания положительных прецедентов рассмотрения судами спорных вопросов. Кроме того, Общество реализует утвержденные Советом директоров программы перспективного развития систем учета электроэнергии на розничном рынке электроэнергии в распределительных сетях, а также разрабатывает и выполняет утвержденные в установленном порядке программы по снижению потерь.

## *2. Страновые и региональные риски*

### **2.1. Риски, связанные с политической и экономической ситуацией в стране и регионе**

Страновые и региональные риски обусловлены макроэкономическими факторами, проявляющихся на глобальном уровне, в масштабах РФ и отдельных регионов. В первую очередь, введением антироссийских санкций Евросоюзом, которые через ряд макроэкономических факторов проявляются в масштабах Российской Федерации (нестабильность курса валют, ограничение поставок импортного сырья и оборудования и т.д.)

Указанные факторы негативно повлияют на возможности по привлечению заемного капитала, на показатели ликвидности, инвестиционную и операционную эффективность и, в конечном счете, на акционерную стоимость Общества. Кроме того, кризисные явления в мировой экономике отрицательно сказываются на объемах промышленного производства и потребления электроэнергии, что приводит к сокращению выручки Общества. Ключевым фактором макроэкономического риска является продолжающийся мировой финансовый кризис, влияющий на ключевые показатели сырьевых и финансовых рынков - цены на топливно-энергетические и другие сырьевые ресурсы, стоимость капитала, курсы мировых валют, инфляцию.

Экономика РФ относится к числу развивающихся и чувствительна к мировым кризисным явлениям. Это обусловлено зависимостью экономики от цен на энергоносители, низкими объемами и волатильностью российского финансового рынка, переходным состоянием национальной банковской системы. В целях минимизации последствий макроэкономического риска Общество реализует комплекс мер, направленных на оптимизацию доли заимствований в общей структуре капитала, привлечение долгосрочных займов по фиксированным процентным ставкам, повышение эффективности операционных и инвестиционных расходов Общества.

Для минимизации влияния таких рисков в стране принимаются меры по импортозамещению сырья и оборудования, расширению возможностей доступа малых и средних предприятий к закупкам, осуществляемым в соответствии с ФЗ «О закупках товаров, работ, услуг отдельными видами юридических лиц».

Региональные риски в деятельности Общества сводятся к игнорированию региональным регулятором части экономически обоснованных расходов, заявленных компанией для включения в соответствующий тариф. Данное обстоятельство может иметь существенное влияние на реализацию инвестиционной программы ОАО «МРСК Урала». Отрицательных изменений политической ситуации в регионах деятельности ОАО «МРСК Урала», которые могут негативно повлиять на его деятельность и экономическое положение, в ближайшее время не прогнозируется. Большая часть данных рисков не может быть подконтрольна компании из-за их масштаба. В случае дестабилизации политической и экономической ситуации в России или в отдельно взятом регионе, которая может негативно повлиять на деятельность, компания будет принимать меры по антикризисному управлению с целью максимального снижения негативного воздействия ситуации (сокращение и оптимизация производственных издержек и иных расходов, сокращение инвестиционных планов, уменьшение финансирования операционной деятельности за счёт заёмных средств, проведение взвешенной финансовой политики). Также компания на постоянной основе взаимодействует с государственными органами и иными заинтересованными лицами с целью снижения влияния данных рисков. Вероятность военных конфликтов и введения чрезвычайного положения в стране и в регионах присутствия незначительна. В случае возникновения возможных военных конфликтов, ОАО «МРСК Урала» может понести риски выведения из строя его основных средств. Соответствующие риски покрываются страхованием значительной части основных средств ОАО «МРСК Урала».

**2.2. Риски, связанные с географическими особенностями страны и региона, в которых Общество зарегистрировано в качестве налогоплательщика и/или осуществляет основную деятельность, в том числе повышенная опасность стихийных бедствий, возможное прекращение транспортного сообщения в связи с удаленностью и/или труднодоступностью и т.п.**

К данным рискам можно отнести опасность получения убытков в связи с неблагоприятными погодными условиями.

Для снижения влияния риска Обществом реализуется комплекс мер по подготовке сетевого комплекса к осенне-зимнему периоду, каждый филиал эмитента сертифицируется на готовность к ОЗП. Филиалы ОАО «МРСК Урала» имеют многолетний опыт успешной оперативной ликвидации последствий влияния стихийных бедствий на технические средства и инфраструктуру электрических сетей.

Регионы, на территории которых осуществляет свою деятельность Общество, характеризуются развитой транспортной инфраструктурой и не подвержены рискам, связанным с прекращением транспортного сообщения в связи с удаленностью и/или труднодоступностью.

### **3. Финансовые риски**

#### **3.1. Риски, связанные с кредитно-денежной политикой ЦБ РФ**

Банк России реализует денежно-кредитную политику в рамках режима таргетирования инфляции и его основной целью является защита и обеспечение устойчивости рубля посредством поддержания ценовой стабильности, что означает достижение и поддержание устойчиво низкой инфляции.

Для достижения цели по инфляции Банк России использует систему инструментов денежно-кредитной политики, основным параметром которой является ключевая ставка Банка России, оказывающей влияние на формирование ставок по займам в кредитных организациях.

В феврале 2018 года Банк России принял решение о снижении действующей ключевой ставки в размере 7,75% до 7,5%, с 26 марта 2018 г. – до 7,25%, с 17 сентября 2018 г. повышение ключевой ставки до 7,5%. 17 декабря 2018 г. Совет директоров Банка России повысил ключевую ставку с 7,5% до 7,75% годовых.

Изменение значения ключевой ставки ЦБ РФ в течение года отразилось на процентных ставках по кредитному портфелю. Кредитными договорами ОАО «МРСК Урала» с фиксированными процентными ставками предусмотрено право банка увеличить процентную ставку только в случае увеличения Ключевой ставки Банка России на величину изменения данного индикатора. Указанный фактор позволил сохранить процентные ставки по ссудной задолженности на уровне ниже процентных ставок по вновь привлекаемым кредитам.

### **3.2. Риски, связанные с изменением валютных курсов**

Изменение валютного курса не оказывает значительного воздействия на хозяйственную деятельность и финансовое состояние ОАО «МРСК Урала» в связи с тем, что привлечение заемных средств и расчеты с покупателями и поставщиками осуществляются исключительно в валюте Российской Федерации. Однако, учитывая, что номенклатура товаров и оборудования, закупаемых ОАО «МРСК Урала», содержит импортные составляющие, значительный рост курса валют ведет к удорожанию закупаемой продукции.

С целью минимизации неблагоприятного влияния валютного риска, ОАО «МРСК Урала» проводит политику импортозамещения, направленную на использование проектных решений, позволяющих минимизировать использование импортного оборудования и материалов, при необходимости, рассматривает возможность заключения долгосрочных соглашений, не предусматривающих рост цены на закупаемую продукцию по проектам, для реализации которых предусмотрена закупка импортного оборудования и материалов.

### **3.3. Риски, связанные с изменениями процентных ставок**

Обществом привлечены заемные средства для финансирования производственно-хозяйственной и инвестиционной деятельности, в связи с чем, оно подвержено риску увеличения процентных ставок по кредитам и займам. Рост процентных ставок по заемным средствам может привести к увеличению стоимости обслуживания долга ОАО «МРСК Урала».

Фактические кредитные обязательства Общества в течение 2018 года имели процентные ставки, зависевшие от изменения ключевой ставки ЦБ РФ, поэтому вероятность увеличения размера затрат на обслуживание обязательств по действующим кредитным договорам оценивалась как средняя.

Минимизировать в краткосрочной и среднесрочной перспективе влияние риска увеличения процентных ставок на кредитный портфель позволяют: улучшенная структура долга, контроль взаимного исполнения обязательств по действующим кредитным договорам и многократный контроль текущей ситуации на рынке заимствований во время организации заемного финансирования.

Одним из факторов минимизации данного риска является участие в конкурсных процедурах крупных банков России, способных предоставить кредитные ресурсы по сравнительно низким ставкам. Наличие договорных отношений с крупными банками и диверсификация доступных источников долгового финансирования позволяет ОАО «МРСК Урала» в случае ухудшения ситуации на финансовом рынке сгладить интенсивный рост процентных ставок по уже полученным заемным средствам, т.к. крупные банки России придерживаются более консервативной политики в области сохранения процентных ставок на прежнем уровне; а также уменьшить вероятность досрочных возвратов кредитов, что может явиться следствием роста процентных ставок в случае привлечения заемных средств по новым (более высоким) ставкам. В случае изменения конъюнктуры рынка заемного капитала в лучшую сторону, крупные банки более оперативно принимают решения о снижении ставки кредитования для клиентов, выступившим с инициативой уменьшения процентных ставок по привлеченным кредитам.

### **3.4. Риски, связанные с влиянием инфляции**

Инфляция оказывает отрицательное влияние на финансово-экономическое состояние Общества. Наиболее значимыми рисками являются:

- Риск, связанный с потерями в реальной стоимости дебиторской задолженности при существенной отсрочке или задержке платежа;
- Риск увеличения стоимости услуг подрядных организаций, что приведет к увеличению затрат Общества.

Снижение риска уменьшения стоимости дебиторской задолженности достигается за счет уплаты повышенных процентов на просроченную задолженность за услуги по передаче электроэнергии согласно Федеральному закону от 03 ноября 2015 г. N 307-ФЗ "О внесении изменений в отдельные законодательные акты Российской Федерации в связи с укреплением платежной дисциплины потребителей энергетических ресурсов". Кроме того, снижение риска осуществляется за счет контроля своевременного исполнения потребителями обязательств по оплате, истребования платежа в случае просрочки.

Основным показателем, наиболее подверженным изменению, связанным с вышеперечисленными финансовыми рисками, является прибыль компании. Прибыль уменьшается при увеличении себестоимости услуг по передаче электрической энергии при фиксированном уровне тарифов.

Поэтому в условиях инфляции Обществом разработана программа повышения операционной эффективности и сокращения расходов в пределах установленного планового периода.

В случае увеличения темпов инфляции снижается реальная стоимость выплат по обязательствам в национальной валюте, что является благоприятным фактором для Общества.

## **4. Правовые риски**

ОАО «МРСК Урала» осуществляет основную деятельность на территории РФ и не осуществляет экспорт товаров, работ и услуг, поэтому возможны правовые риски, возникающие при осуществлении деятельности на внутреннем рынке, что характерно для большинства субъектов предпринимательской деятельности, работающих на территории Российской Федерации.

4.1. Правовые риски, в частности, связаны с неоднозначными трактовками норм законодательства, которые могут вести к некорректному исчислению и уплате налогов. Для их снижения Обществом постоянно ведется работа по усовершенствованию методологии по расчету сумм налогов к уплате и контролю ее соответствия действующему законодательству.

4.2. Кроме того, существуют риски потерь, связанных с изменением законодательства, а также некорректным юридическим оформлением документов и сопровождением деятельности Общества.

Для минимизации таких рисков практически все операции ОАО «МРСК Урала» проходят обязательную предварительную юридическую экспертизу.

Для Общества (равно как и для всех акционерных обществ, осуществляющих свою деятельность на территории Российской Федерации) существует риск изменения законодательства (федеральных законов и подзаконных нормативных актов), регулирующего акционерные и корпоративные взаимоотношения.

4.3. Риски обжалования акционерами Общества крупных сделок и сделок, в совершении которых имеется заинтересованность без надлежащего предварительного одобрения Советом директоров или Общим собранием акционеров, а также одобрение указанных сделок с нарушением установленного порядка.

Для минимизации указанных рисков при осуществлении договорной работы в ОАО «МРСК Урала» в обязательном порядке осуществляется предварительный правовой анализ заключаемых сделок на предмет наличия оснований проведения предварительных корпоративных процедур, предусмотренных действующим законодательством и/или уставом. В случае необходимости соответствующие сделки выносятся на рассмотрение компетентных органов управления ОАО «МРСК Урала».

4.4. Риски, связанные с взаимоотношениями с акционерами включают в себя, в частности: риски, связанные с учетом прав на акции; риск «корпоративного шантажа» со стороны акционеров; риск осуществления недружественно настроенными акционерами действий, направленных на срыв общих собраний акционеров.

Для минимизации данных рисков ведение реестра акционеров ОАО «МРСК Урала» осуществляет профессиональный регистратор - АО «Регистраторское общество «СТАТУС» (АО «СТАТУС»), имеющий значительный опыт работы на российском рынке. Общество осуществляет комплекс мер, направленных на информационное взаимодействие с акционерами и полное соблюдение прав и законных интересов последних: раскрытие информации в порядке, предусмотренном нормативными правовыми актами, проведение встреч руководства компании с акционерами для разъяснения актуальных вопросов текущей деятельности, соблюдение корпоративных процедур и внутренних документов.

4.5. Риски, связанные с изменением валютного законодательства

Риски, связанные с изменением законодательства о валютном регулировании и контроле, практически не будут сказываться на деятельности Общества, так как ОАО «МРСК Урала» не планирует осуществлять свою деятельность за пределами Российской Федерации. Цены на услуги Общества устанавливаются в национальной валюте - в рублях, а расчеты, проводимые Обществом, не относятся к расчетам с иностранными поставщиками.

#### 4.6. Риски, связанные с изменением налогового законодательства

Как и любой иной субъект хозяйственной деятельности, Общество является участником налоговых отношений. В настоящее время налоговые правоотношения в Российской Федерации регулируют Налоговый кодекс РФ, ряд федеральных законов, принятых в соответствии с Налоговым кодексом РФ, законы субъектов Российской Федерации, а также нормативные правовые акты органов местного самоуправления. Соответствующие нормативные акты нередко содержат печеткие формулировки, либо оперируют терминами, не имеющими конкретного легального определения. Кроме того, Министерство финансов РФ и Федеральная налоговая служба РФ, уполномоченные давать официальные разъяснения налогового законодательства, зачастую дают разъяснения и комментарии противоречащие как нормам налогового законодательства, так и сложившейся по определенным категориям дел судебной практике. Фискальные органы при этом руководствуются такими подзаконными актами и разъяснениями указанных государственных органов, которые направлены исключительно на пополнение бюджетов разных уровней, при этом нередко нарушая права и законные интересы налогоплательщика. Подготовка и предоставление налоговой отчетности вместе с другими элементами системы регулирования налоговых правоотношений находятся в компетенции, прежде всего, налоговых органов, имеющих право производить доначисление сумм налогов и сборов, начислять суммы пени, налагать значительные штрафы. Вследствие этого налоговые риски в России существенно превышают аналогичные риски, характерные для стран с более развитой рыночной экономикой и системой налогового законодательства.

Налоговый риск может иметь ряд проявлений: вероятность введения новых видов налогов и сборов, возможность увеличения уровня ставок действующих налогов, расширение налоговой базы, изменение сроков и порядка уплаты налоговых платежей, предоставления и сдачи налоговой отчетности.

Наиболее значимым для ОАО «МРСК Урала» риском в данной области является риск увеличения налоговых ставок.

Руководство Общества считает, что ОАО «МРСК Урала» в полной мере соблюдает налоговое законодательство, касающееся ее деятельности, что, тем не менее, не устраняет потенциальные риски привлечения ее к налоговой ответственности в случае изменений в государственной фискальной политике в отношении отдельных налогов и сборов, а также изменения (не в пользу налогоплательщика) судебной практики по отдельным категориям налоговых дел.

Общество планирует свою дальнейшую финансово-хозяйственную деятельность с учетом этих изменений.

#### 4.7. Риски, связанные с изменением правил таможенного контроля и пошлин

В настоящий момент и в отчетный период деятельность Общества не связана с операциями, регулируемые законодательством о таможенном и валютном контроле. Соответственно, изменение правил таможенного контроля и пошлин не является существенным правовым риском для ОАО «МРСК Урала».

4.8. Риски, связанные с изменением требований по лицензированию основной деятельности эмитента либо лицензированию прав пользования объектами, нахождение которых в обороте ограничено.

Основания, условия и порядок лицензирования регулируются Федеральным законом № 128-ФЗ от 08 августа 2001 г. "О лицензировании отдельных видов деятельности". Основной вид деятельности Общества – оказание услуг по передаче электрической энергии и услуги по осуществлению технологического присоединения к электрическим сетям – в соответствии с законодательством РФ не подлежит лицензированию.

В случае изменения/предъявления требований по лицензированию основной деятельности Общества, ОАО «МРСК Урала» примет необходимые меры для получения соответствующих лицензий и разрешений.

4.9. Риски, связанные с изменением законодательства об электроэнергетике. Нормативные акты, изменение которых, может оказать влияние на деятельность ОАО «МРСК Урала» (создать экономические риски):

- Федеральный закон «Об электроэнергетике» от 26 марта 2003 г. № 35-ФЗ;
- ФЗ «Об особенностях функционирования электроэнергетики в переходный период и о внесении изменений в некоторые законодательные акты Российской Федерации и признании утратившими силу некоторых законодательных актов Российской Федерации в связи с принятием Федерального закона "Об электроэнергетике"» от 26 марта 2003 г. № 36-ФЗ;
- Федеральный закон от 23 ноября 2009 г. N 261-ФЗ "Об энергосбережении и о повышении энергетической эффективности и о внесении изменений в отдельные законодательные акты Российской Федерации»;
- Правила технологического присоединения энергопринимающих устройств потребителей электрической энергии, объектов по производству электрической энергии, а также объектов электросетевого хозяйства, принадлежащих сетевым организациям и иным лицам, к электрическим сетям, утв. Постановлением Правительства РФ от 27 декабря 2004 г. N 861;
- Правила недискриминационного доступа к услугам по передаче электрической энергии и оказания этих услуг, утв. ПП РФ № 861 от 27 декабря 2004 г.;
- Постановление Правительства РФ от 04 мая 2012 г. № 442 «О функционировании розничных рынков электроэнергии, полном и (или) частичном ограничении режима потребления электроэнергии», которым утверждены Основные положения функционирования розничных рынков электрической энергии и Правила полного и (или) частичного ограничения режима потребления электрической энергии;
- Постановление Правительства РФ от 03 ноября 2015 г. № 307-ФЗ «О внесении изменений в отдельные законодательные акты Российской Федерации в связи с укреплением платежной дисциплины потребителей электрических ресурсов», которым утверждены новые пени за неисполнение обязательств по оплате оказанных услуг с 05 декабря 2015 г. (при нарушении сроков исполнения обязательств по договорам оказания услуг по передаче электрической энергии в расчетах с ТСО возникает риск уплаты неустойки с учетом процентной ставки выше, чем по кредитам предлагаемым АКБ);
- Постановление Правительства РФ от 29 декабря 2011 г. N 1178 "О ценообразовании в области регулируемых цен (тарифов) в электроэнергетике";
- Приказ ФСТ России от 11 сентября 2012 г. N 209-э/1 "Об утверждении Методических указаний по определению размера платы за технологическое присоединение к электрическим сетям" и Приказ ФАС России от 29 августа 2017 г. N 1135/17 "Об утверждении методических указаний по определению размера платы за технологическое присоединение к электрическим сетям" (начало действия – с 31 октября 2017 г.);
- Постановление Правительства Российской Федерации от 21 декабря 2016 г. № 1419 «О внесении изменений в Правила недискриминационного доступа к услугам по передаче электрической энергии и оказание этих услуг по вопросам синхронизации расчетов за услуги по передаче электрической энергии»;
- Постановление Правительства Российской Федерации от 07 июля 2017 г. № 810 «О внесении изменений в некоторые акты Правительства Российской Федерации по вопросам оплаты потерь электрической энергии на оптовом рынке электрической энергии, а также получения статуса субъекта оптового рынка электрической энергии и мощности»;
- Постановление Правительства Российской Федерации от 11 ноября 2017 г. № 1365 «О внесении изменений в некоторые акты Правительства Российской Федерации по вопросам присвоения организациям статуса гарантирующего поставщика»;

– Приказ ФСТ России от 06 августа 2004 г. N 20-э/2 "Об утверждении Методических указаний по расчету регулируемых тарифов и цен на электрическую (тепловую) энергию на розничном (потребительском) рынке".

4.10. Риски, связанные с изменением судебной практики по вопросам, связанным с деятельностью Общества (в том числе по вопросам лицензирования), которые могут негативно сказаться на результатах его деятельности, а также на результатах текущих судебных процессов, в которых участвует Общество:

Организация и ведение деятельности Общества подвержено рискам, связанным с российской правовой системой. Данные риски включают в себя, в частности, возможные противоречия между законодательством Российской Федерации и нормативными актами органов исполнительной власти субъектов РФ и органов местного самоуправления, отсутствием судебной практики по применению некоторых норм законодательных актов, противоречивостью имеющейся судебной практики.

В случае изменения подходов в судебной практике по вопросам, связанным с деятельностью Общества, Общество намерено планировать свою финансово-хозяйственную деятельность с учетом этих изменений. В связи с тем, что Общество не планирует вести деятельность на внешних рынках, анализ влияния правовых рисков, связанных с деятельностью Общества на внешних рынках, не приводится.

4.11. Риски, связанные с возможностью потери потребителей, на оборот с которыми приходится не менее чем 10% общей выручки от продажи продукции (работ, услуг) Данный риск связан с оттоком крупных потребителей в ситуации возможного строительства сторонними организациями альтернативных электросетевых объектов. Однако в связи с отсутствием у сторонних организаций альтернативного сетевого оборудования, использование которого позволит сократить выручку Общества более чем на 10%, а также квалифицированного персонала для его обслуживания и ремонта, вероятность реализации риска низка.

Кроме того, Обществом реализуется стратегия по консолидации электросетевых активов в регионах своего присутствия, что позволит в перспективе увеличить объемы оказания услуг по передаче электрической энергии за счет дополнительного оформления прав пользования на электросетевое имущество.

## **5. Риск потери деловой репутации (репутационный риск)**

ОАО «МРСК Урала» уделяет большое внимание развитию деловой репутации как ключевой составляющей стратегического менеджмента компании. Общество планомерно и целенаправленно реализует информационную политику в рамках выстраивания стратегии долгосрочных коммуникаций и единых принципов Единой коммуникационной политики ПАО «Россети».

Информационная политика Общества опирается на принципы оперативности, достоверности, полноты, доступности, своевременности и содержательности.

Важнейшими направлениями управленческой деятельности Общества уже традиционно являются инициирование и реализация эффективных коммуникаций с представителями делового, профессионального, экспертного, научного сообщества, органами государственной и муниципальной власти, общественными организациями, ветеранским и молодежным движением, а также сотрудниками компании.

Ключевым направлением этой работы является взаимодействие со средствами массовой информации с целью формирования положительной деловой репутации Общества, увеличения информационного влияния Общества, продвижения его интересов во внешней среде.

В 2018 году средства массовой информации опубликовали более 8,2 тысяч материалов о деятельности Общества. Доля позитивных и нейтральных публикаций превысила 98,92%. Высокая доля публикаций, выход которых инициирован службами по связям с общественностью, говорит о контроле компании информационного потока о своей деятельности, а также объясняет низкий процент негативных материалов.

ОАО «МРСК Урала» является лидером региона по информационной активности среди предприятий энергетического комплекса. Компания по итогам 2018 года вошла в ТОП-25 самых упоминаемых энергетических компаний РФ в СМИ, заняв 10-е место по данным системы «СКАН» Интерфакс. Кроме того, по данным рейтинговых коммуникационных агентств, Общество практически постоянно входит в тройку лидеров федерального рейтинга по качественному показателю «МедиаИндекс» среди всех электросетевых компаний страны, что говорит об активном взаимодействии с медиа-сообществом.

Основными темами публикаций СМИ об Обществе в 2018 году стали: реализация инвестиционной программы, ход ремонтной кампании на объектах электросетевого комплекса в зоне ответственности Общества, работа предприятия при прохождении сложных сезонных явлений, а также оперативное восстановление электроснабжения потребителей технологических нарушениях в электросетях. Высокий процент доли публикаций составляют материалы о работе ОАО «МРСК Урала» по повышению доступности сетевой инфраструктуры в зоне производственной ответственности компании, а также по темам связанных с дебиторской задолженностью и безучетным потреблением, а также вопросам, посвященным цифровой трансформации электросетевого комплекса Урала и Прикамья.

Стоит отметить, что в 2018 году репутационный риск, который может возникнуть вследствие слабого взаимодействия со СМИ и неправильного позиционирования Общества в СМИ, публичного представления информации, несогласованной с профильным подразделением, отвечающим за информационную политику, следствием чего могут стать ухудшение деловой репутации Общества и его финансового состояния, снижение рыночной капитализации, принятие кадровых решений по менеджменту Общества, не реализован.

Основными факторами реализации риска, которые находятся на контроле в Обществе, могут являться:

1. Неэффективно выстроенная информационная политика компании:
  - Отсутствие полноты, достоверности, доступности раскрываемой информации, а также регулярности и своевременности ее раскрытия перед общественностью;
  - Несоблюдение разумного баланса между открытостью и соблюдением его коммерческих интересов;
  - Неверные векторы освещения деятельности компании;
  - Отсутствие системы взаимоотношений со СМИ;
  - Фактические ошибки при подготовке публикаций от имени компании;
  - Отказ от официальных комментариев со стороны компании по потенциально негативным темам;
  - Выход информации и выдача комментариев сотрудниками без должной подготовки и в отсутствие специализированных знаний без согласования с Департаментом по связям с общественностью;
  - Высокий процент негативных информационных сообщений;
  - Необъективное и некомпетентное освещение проблем распределительного сетевого комплекса со стороны СМИ.

2. Несвоевременное и неполное раскрытие компанией информации как эмитентом ценных бумаг и как субъектом естественных монополий.

3. Отсутствие защиты информации, составляющей коммерческую, государственную или иную охраняемую законом тайну, в соответствии с законодательством Российской Федерации.

4. Несоблюдение правил распространения и использования инсайдерской информации, установленных внутренними документами Общества.

5. Трудовые конфликты (отсутствие согласия в трудовом коллективе может привести к снижению производительности труда, забастовкам, становится достоянием широких слоев общественности, снижает уровень доверия к компании со стороны властей);

6. Невыполнение договорных обязательств (снижает доверие к компании в деловых кругах, может привести к росту негативного отношения к компании со стороны широкой общественности, а также привлечет внимание государственных регулирующих органов);

7. Ненадлежащая информационная система (в первую очередь речь идет о способности корпоративной информационной системы эффективно защищать компанию от утечки важнейшей информации, от хищений, несанкционированного доступа, вирусов и диверсий). Для успешного управления репутационным риском ОАО «МРСК Урала» постоянно ведется разработка и внедрение мероприятий по управлению данным риском:

1. Проработка приоритетов компании в отношении стейкхолдеров, для определения приоритетов в области управления репутацией компании, а также глубокого анализа приоритетных направлений управления репутационными рисками.

2. Строгое выполнение Регламента реализации единой коммуникационной политики Общества, определяющее правила взаимодействия с общественностью.

3. Своевременное реагирование на кризисные ситуации, связанные с технологическими нарушениями в контуре ответственности компании, а также с иными кризисными явлениями, связанными с производственной деятельностью.

4. Обеспечение плотного положительного информационного потока о деятельности компании.

5. Выдача в СМИ не менее 500 пресс-релизов о деятельности компании в год, не менее 8 тысяч позитивных упоминаний компании в СМИ, обеспечение выполнения такого показателя как «Качество информационного потока» на уровне - не менее 5% (доля негативных материалов к общему количеству материалов о компании).

6. Своевременное раскрытие информации о деятельности компании как субъекта естественных монополий и как эмитента ценных бумаг.

7. Обеспечение участия компании в крупнейших российских выставочных мероприятиях, проводящихся при поддержке региональных властей, для обеспечения эффективного диалога с деловыми партнерами и формирования положительного имиджа.

8. Проведение на регулярной основе комплаенс-контроля и финансового мониторинга для управления репутацией.

9. Своевременное поздравление от имени первых лиц компании субъектов внешней среды, властей, партнеров для формирования положительного имиджа компании.

10. Организация работы в социальных сетях и блогосфере, постоянная поддержка и обновление аккаунтов на популярных интернет-площадках. Особое внимание уделяется коммуникациям с общественностью и представителями средств массовой информации через социальные сети и блогосферу в периоды восстановления нарушений электроснабжения, вызванных неблагоприятными условиями. Также аккаунты в социальных сетях используются для информирования целевых аудиторий по направлениям: профилактика электротравматизма, бездоговорное и безучетное потребление электроэнергии, технологическое присоединение, престижность работы энергетиком.

Таким образом, Общество целенаправленно продолжает работу над формированием максимально благоприятной для развития бизнеса коммуникационной среды, используя различные инструменты и каналы увеличения информационного влияния и продвижения его интересов во внешней среде.

## 6. Стратегический риск

Стратегический риск - это риск возникновения у Общества убытков в результате ошибок (недостатков), допущенных при принятии решений, определяющих стратегию деятельности и развития Общества (стратегическое управление). На сегодняшний день стратегическое управление отраслью осуществляется на основе Энергетической стратегии России на период до 2030 года, утвержденной распоряжением Правительства Российской Федерации от 13 ноября 2009 г. N 1715-р, которая направлена на максимально эффективное использование природных энергетических ресурсов и потенциала энергетического сектора для устойчивого роста экономики, повышения качества жизни населения страны и содействия укреплению ее внешнеэкономических позиций.

Стратегическими целями развития электроэнергетики являются:

- обеспечение энергетической безопасности страны и регионов;
- удовлетворение потребностей экономики и населения страны в электрической энергии (мощности) по доступным конкурентоспособным ценам, обеспечивающим окупаемость инвестиций в электроэнергетику;
- обеспечение надежности и безопасности работы системы электроснабжения России в нормальных и чрезвычайных ситуациях;
- инвестиционно-инновационное обновление отрасли, направленное на обеспечение высокой энергетической, экономической и экологической эффективности производства, транспорта, распределения и использования электроэнергии.

Помимо задач, предусмотренных Энергетической стратегией России на период до 2030 года и Стратегией развития распределительного электросетевого комплекса Российской Федерации (Распоряжение Правительства РФ от 03 апреля 2013 г. № 511-р), перед электросетевым комплексом стоят следующие стратегические приоритеты на долгосрочный период:

- обеспечение надежности энергоснабжения потребителей;
- обеспечение качества их обслуживания;
- развитие инфраструктуры для поддержания роста экономики России;
- конкурентоспособные тарифы на электрическую энергию для развития промышленности;
- развитие научного и инновационного потенциала электросетевого комплекса, в том числе в целях стимулирования развития смежных отраслей;
- привлекательный для инвесторов "возврат на капитал".

В том числе, определены целевые ориентиры для электросетевого комплекса, включающие:

- повышение надежности и качества энергоснабжения;
- увеличение безопасности энергоснабжения, а также снижение общего количества несчастных случаев, включая неучтенные несчастные случаи;
- повышение эффективности электросетевого комплекса;
- снижение количества территориальных сетевых организаций на 50 процентов к 2017 году относительно уровня 2012 года и на 50 процентов к 2030 году относительно уровня 2017 года.

В ОАО «МРСК Урала» в 2018 году было обеспечено выполнение целей и показателей их достижения по следующим направлениям:

- создание безопасных и здоровых условий труда, недопущение травматизма;
- обеспечение выполнения показателей надежности и качества оказываемых услуг;
- обеспечение технологического присоединения потребителей, готовых к подключению к электрическим сетям Общества, в установленные сроки;
- снижение удельных инвестиционных затрат по вводимым объектам капитального строительства по уровням напряжения 35-110 кВ;

- снижение операционных расходов в сопоставимых условиях с учетом изменения количества электротехнического оборудования;
- совершенствование системы управления экологической деятельностью;
- обеспечение эффективного использования энергоресурсов.

Основными факторами стратегического риска являются:

1. Недостаточная согласованность стратегий, программ и планов социально-экономического развития регионов со стратегическими документами в сфере развития энергетики федерального значения (генеральные схемы, отраслевые стратегии, федеральные целевые программы) и инвестиционными программами энергетических компаний;

2. Наличие «узких мест» в системах энергоснабжения на меж- и внутрирегиональном уровнях;

3. Старение оборудования, значительно опережающее темпы технического перевооружения и модернизации электросетевого комплекса компаний.

Стратегические риски анализируются с точки зрения перспектив развития компании и определяются вероятностью потерь в долгосрочной перспективе. В соответствии со Стратегией развития электросетевого комплекса Российской Федерации, утвержденной распоряжением Правительства РФ от 03 апреля 2013 г. № 511-р, ПАО «Россети» является единой управляющей компанией электросетевого комплекса страны, т.е. основная задача - корпоративное управление входящих в него организаций, контролирующих около 70 процентов распределительных и 90 процентов магистральных сетей в России. При этом большинство положений Стратегии, относящихся к ПАО «Россети», актуальны и для остальных сетевых компаний. Исходя из этого, стратегические риски используются для принятия управленческих решений на уровне исполнительного аппарата ПАО «Россети», Совета директоров ПАО «Россети» (с предварительной оценкой Комитетом по аудиту при Совете директоров ПАО «Россети»).

ПАО «Россети», являясь основным акционером ОАО «МРСК Урала», готовит Стратегию долгосрочного развития компании по управлению электросетевым комплексом Российской Федерации.

Основные последствия реализации стратегических рисков - неправильное или недостаточное обоснованное определение перспективных направлений деятельности, отсутствии или обеспечении в неполном объеме необходимых ресурсов (финансовых, материально-технических, трудовых) и организационных мер (управленческих решений), которые должны обеспечить достижение стратегических целей деятельности Общества. Под управлением стратегическими рисками понимается совокупность действий, направленных на реализацию мероприятий и минимизацию рисков, связанных с реализацией стратегии развития электросетевого комплекса с учетом стратегии развития регионов. Так как Стратегические риски влияют на достижение целей Стратегии развития электросетевого комплекса Российской Федерации и долгосрочной программы развития ПАО «Россети», включающей программу развития ОАО «МРСК Урала», одним из элементов управления Стратегическими рисками является менеджмент ключевых операционных рисков и операционных рисков бизнес-процессов ОАО «МРСК Урала» в рамках утвержденной Политики по управлению рисками Общества.

## **7. Риски, связанные с деятельностью компании**

### **7.1. Операционно-технологический риск**

Деятельность Общества имеет широкую географию, представленную разнообразными климатическими условиями. Существует вероятность чрезвычайных ситуаций вследствие стихийных бедствий (ураганов, ливневых и ледяных дождей, паводков и наводнений, снеговых завалов и т.п.), что может привести к системным нарушениям работоспособности и эффективности функционирования оборудования электросетевого распределительного комплекса и сбоям в энергоснабжении потребителей Общества.

Операционно-технологические риски, влияющие на надежность энергоснабжения, связаны, в первую очередь, с высоким физическим и моральным износом электросетевых активов, нарушением условий эксплуатации и операционных режимов электросетевого оборудования, невыполнением программы ремонтов в необходимом объеме. Кроме того, факторами эксплуатационно-технологических рисков являются:

- аварийные ситуации природного и техногенного характера;
- снижение эффективности системы управления активами ОАО «МРСК Урала» (смещение приоритетов в обеспечении надежности эксплуатации сетей, неправильное ранжирование объектов, подлежащих ремонту);
- переход на работу с вынужденными аварийно-допустимыми перетоками электроэнергии;
- факторы, связанные с эксплуатацией оборудования, в том числе с предельными отклонениями от нормативно-технических требований, с ошибками оперативного персонала, с нарушением диспетчерского графика и дисциплины.

В результате возникновения указанных рисков возможны как существенные экономические, так и репутационные последствия. Кроме того, указанные факторы рисков влияют на объемы потерь в электрических сетях, увеличивая расходы Общества на покупку электроэнергии в целях компенсации потерь. В качестве мер, способствующих снижению вероятности возникновения операционно-технологических рисков, Общество осуществляет мероприятия, направленные на повышение надежности энергоснабжения потребителей, и предупреждение рисков технологических нарушений включающую:

- расчистку и расширение трасс ВЛ 0,4-220 кВ, реконструкцию объектов электросетевого хозяйства;
- расширение парка резервных источников питания электроэнергией (РИСЭ), авто- и спецтехники для аварийно-восстановительных работ;
- актуализированную комплексную программу модернизации (реновации) электросетевых активов;
- модернизацию коммутационного оборудования и систем телемеханизации;
- совершенствование систем сбора и передачи информации, анализа технологических нарушений, прогнозирования их последствий, включая внедрение автоматизированной системы управления ресурсами при аварийно-восстановительных работах (АСУРАВР);
- совершенствование системы управления аварийным запасом, необходимым для проведения аварийно-восстановительных работ;
- усиление оснащенности мобильных аварийно-восстановительных бригад;
- обучение, контроль и аттестация персонала, эксплуатирующего технологическое оборудование.

## 7.2. Инвестиционный риск

Ключевыми направлениями инвестиций Общества являются реконструкция и модернизация существующих мощностей, мероприятия, обеспечивающие надежность работы электросетевого комплекса.

Осуществляя свою инвестиционную деятельность, направленную на реновацию сетевой инфраструктуры, Общество сталкивается с риском снижения объемов инвестиционной программы, направляемых именно на реконструкцию. Связано, это, прежде всего с тем, что Общество направляет значительный объем средств на реализацию технологического присоединения потребителей, в том числе льготной категории. Также влияние на сокращение инвестиций может оказать сокращение выручки из-за тенденции снижения объемов энергопотребления в регионах.

В процессе реализации технологического присоединения, на которое идет отвлечение ресурсов инвестиционной программы, Общество сталкивается с экономическими проблемами - затраты компании на одно льготное присоединение достигает сотни тысяч рублей. В рамках нынешних экономических условий энергетики зажаты в жесткие рамки – существенные выпадающие доходы от реализации льготного технологического присоединения, сдержанные источники для финансирования, строгое требование законодательства в части исполнения обязательств. А также оказывает влияние низкая ответственность потребителей.

Реализации инвестиционных рисков могут способствовать следующие факторы:

- Установление законодательством новых льготных категорий;
- Сокращение энергопотребления в регионе;
- Тарифные решения;
- Высокий уровень дебиторской задолженности (в т.ч. просроченной) и, как следствие, риски сбоев в финансировании инвестиционных планов;
- Сохраняющиеся объемы технологического присоединения потребителей, в том числе, льготной категории;
- Риски непринятия регуляторами объемов выпадающих доходов от реализации мероприятий по технологическому присоединению льготной категории в тариф на оказание услуг по передаче электрической энергии;
- Отсутствие законодательных новаций на федеральном уровне в части рассмотрения вопросов по установке справедливой стоимости одного льготного технологического присоединения, а также инициатив, повышающих ответственность потребителей;
- Ужесточение требований законодательства в отношении сетевых организаций в части сроков выполнения процедуры технологического присоединения и ответственности за их нарушение;
- Снижение эффективности и обесценивание капитальных вложений при выполнении инвестиционных программ, программ инвестиционного развития и НИОКР.

Для минимизации данного риска Общество осуществляет ряд мероприятий, направленных на оптимизацию инвестиционной деятельности:

При включении инвестиционных проектов в инвестиционную программу Обществом осуществляется увязка с планами территориального и регионального развития. Обществом проводится утверждение объемов и источников финансирования инвестиционной программы в Минэнерго России.

Обществом осуществляется выполнение комплекса мер по снижению удельных инвестиционных расходов за счет оптимизации структуры инвестиционной программы, выполнения работ хозяйственным способом, применения типовых технических решений, ежегодного мониторинга удельной стоимости инвестиционных проектов, а также за счёт снижения стоимости инвестиционных проектов на этапе планирования с учетом применения оптимизированных сборников укрупненных показателей, проведения анализа проектных решений по незавершенным объектам.

Обществом осуществляются мероприятия, направленные на повышение качества реализации проектов, повышение результативности инвестиций в существующую сеть, снижение удельной стоимости строительства, достижение высокой загрузки вводимых мощностей, разработку и внедрение системы сравнительного анализа удельной стоимости строительно-монтажных работ и материалов, автоматизация системы управления инвестициями.

Общество продолжает планомерную работу по максимальной синхронизации инвестиционных планов и планов развития территорий. Максимальная интеграция стратегических документов, схем планирования развития территории, обмен информацией способствует тому, что сроки, а затем и стоимость одного технологического присоединения будут еще более оптимизированы.

И.О. Генерального директора

Главный бухгалтер



В.А. Болотин

О.М. Абросимова

ООО «Эрнст энд Янг»

Прошито и пронумеровано 109 листа(ов)

**Бухгалтерский баланс**  
на 31 марта 20 19 г.

Организация Открытое акционерное общество "Межрегиональная распределительная сетевая компания Урала"  
Идентификационный номер налогоплательщика  
Вид экономической деятельности передача электроэнергии, технологическое присоединение, энергосбытовая деятельность  
Организационно-правовая форма/форма собственности ОТКРЫТЫЕ АКЦИОНЕРНЫЕ ОБЩЕСТВА/ЧАСТНАЯ СОБСТВЕННОСТЬ  
Единица измерения: тыс. руб.  
Место нахождения (адрес) 620126, г. Екатеринбург, ул. Мамина-Сибиряка, д. 140

Форма по ОКУД  
Дата (число, месяц, год) 31 03 2019  
по ОКПО 76507836  
ИНН 6671163413  
по ОКВЭД 35.12  
по ОКФС 47  
по ОКЕИ 16

Коды		
0710001		
31	03	2019
76507836		
6671163413		
35.12		
47	16	
384		

Пояснения	Наименование показателя	Код строки	На 31 марта 2019 г. (1)	На 31 декабря 2018 г. (2)	На 31 декабря 2017 г. (3)
	<b>АКТИВ</b>				
	<b>I. ВНЕОБОРОТНЫЕ АКТИВЫ</b>				
5.1.1.-5.2.2.	Нематериальные активы	1110	11 639	12 250	295
5.2.2.	в т.ч. незаконченные операции по приобретению нематериальных активов	1111			
5.2.1.-5.2.2.	Результаты исследований и разработок	1120	93	101	132
5.2.2.	в т.ч. затраты по незаконченным исследованиям и разработкам	1121			
	Нематериальные поисковые активы	1130			
	Материальные поисковые активы	1140			
5.3.1.-5.3.6.	Основные средства	1150	53 543 353	53 971 767	51 735 788
	земельные участки и объекты природопользования	1151	93 198	92 091	81 494
	здания, машины и оборудование, сооружения	1152	49 667 740	50 567 135	48 630 944
	другие виды основных средств	1153	870 126	934 985	798 657
5.3.5.	незавершенное строительство	1154	2 496 455	2 055 749	2 070 143
5.3.6.	авансы, выданные под капитальное строительство и приобретение основных средств	1155	28 736	4 530	2 216
	сырье и материалы, предназначенные для использования при создании основных средств*	1156	387 098	317 277	152 334
5.3.1.	Доходные вложения в материальные ценности	1160			
5.4.1.-5.4.3.	Финансовые вложения	1170	3 631 458	3 500 803	3 222 715
	инвестиции в дочерние общества	1171	935 819	935 819	999 230
	инвестиции в зависимые общества	1172			
	инвестиции в другие организации	1173	2 695 639	2 564 984	2 223 485
	займы, предоставленные организациям на срок более 12 месяцев	1174			
	финансовые вложения	1175			
5.7.2.	Отложенные налоговые активы	1180	1 000 643	1 057 453	814 355
	Прочие внеоборотные активы	1190	1 688 863	1 483 912	757 606
	Итого по разделу I	1100	59 856 049	60 026 288	56 530 891
	<b>II. ОБОРОТНЫЕ АКТИВЫ</b>				
5.5.1.-5.5.2.	Запасы	1210	1 114 992	763 046	537 191
	сырье, материалы и другие аналогичные ценности	1211	1 114 641	762 695	534 777
	затраты в незавершенном производстве	1212			
	готовая продукция и товары для перепродажи	1213	351	351	2 414
	товары отгруженные	1214			
	прочие запасы и затраты	1215			
	Налог на добавленную стоимость по приобретенным ценностям	1220	14 535	5 393	32 784
5.6.1.-5.6.4.	Дебиторская задолженность	1230	10 461 158	9 369 521	8 063 969
	Платежи по которой ожидаются более чем через 12 месяцев после отчетной даты	1231	130 895	134 135	165 159
	покупатели и заказчики	123101	25 523	28 002	56 672
	векселя к получению	123102			
	авансы выданные	123103	2 748	2 809	1 685
	прочая дебиторская задолженность	123104	102 624	103 324	106 602
	Платежи по которой ожидаются в течение 12 месяцев после отчетной даты	1232	10 330 263	9 235 386	7 898 810
	покупатели и заказчики	123201	10 044 488	8 845 720	7 504 168
	векселя к получению	123202			
	задолженность дочерних и зависимых обществ по дивидендам	123203			
	задолженность участников (учредителей) по взносам в уставный капитал	123204			
	авансы выданные	123205	49 296	65 300	12 426
	прочая дебиторская задолженность	123206	236 479	324 366	382 216
5.4.1.-5.4.3.	Финансовые вложения (за исключением денежных эквивалентов)	1240			
	займы, предоставленные организациям на срок менее 12 месяцев	1241			
	прочие краткосрочные финансовые вложения	1242			
Ф.4	Денежные средства и денежные эквиваленты	1250	2 257 053	1 488 565	972 061
	касса	1251			
	расчетные счета	1252	756 227	402 725	156 500
	валютные счета	1253			
	прочие денежные средства	1254	826	840	561
	денежные эквиваленты	1255	1 500 000	1 085 000	815 000
	Прочие оборотные активы	1260	339 357	287 446	222 282
	Итого по разделу II	1200	14 187 055	11 913 971	9 828 287
	<b>БАЛАНС</b>	<b>1600</b>	<b>74 043 144</b>	<b>71 940 257</b>	<b>66 359 178</b>



**Отчет о финансовых результатах**  
за 31 марта 20 19 г.


Открытое акционерное общество "Межрегиональная распределительная сетевая компания Урала"  
Идентификационный номер налогоплательщика  
Вид экономической деятельности: передача электроэнергии, технологическое присоединение, энергосбытовая деятельность  
Организационно-правовая форма/форма собственности: ОТКРЫТЫЕ АКЦИОНЕРНЫЕ ОБЩЕСТВА/ЧАСТНАЯ СОБСТВЕННОСТЬ  
Единица измерения: тыс. руб.

Дата (число, месяц, год)	Коды		
	31	03	2019
Форма по ОКУД	0710002		
по ОКПО	76507836		
ИНН	6671163413		
по ОКВЭД	35.12		
по ОКОПФ/ОКФС	47/16		
по ОКЕИ	384		

Пояснения	Наименование показателя	Код	За 1 квартал 2019 г. (1)	За 1 квартал 2018 г. (2)
1	2	3	4	5
	Выручка	2110	29 180 197	19 969 006
	в том числе			
	выручка от передачи электроэнергии	2111	16 814 498	19 802 567
	выручка от техприсоединения	2112	95 212	83 913
	выручка от организации функционирования и развитию ЕЭС России в части распределительного электросетевого комплекса	2113		
	выручка от перепродажи электроэнергии и мощности	2114	12 212 758	-
	доходы от участия в других организациях	2115		
	доходы от аренды	2116	41 223	63 139
	выручка от продажи прочей продукции, товаров, работ, услуг промышленного характера	2117	15 345	18 312
	выручка от продажи прочей продукции, товаров, работ, услуг непромышленного характера	2118	1 161	1 075
2.1.	Себестоимость продаж	2120	(26 032 311)	(17 490 713)
	в том числе			
	себестоимость передачи электроэнергии	2121	(18 628 427)	(17 364 650)
	себестоимость техприсоединения	2122	(100 427)	(94 796)
	себестоимость организации функционирования и развитию ЕЭС России в части распределительного электросетевого комплекса	2123		
	себестоимость перепродажи электроэнергии и мощности	2124	(7 264 173)	-
	себестоимость участия в других организациях	2125		
	себестоимость услуг аренды	2126	(28 357)	(17 736)
	себестоимость прочей продукции, товаров, работ, услуг промышленного характера	2127	(9 739)	(12 086)
	себестоимость прочей продукции, товаров, работ, услуг непромышленного характера	2128	(1 188)	(1 445)
	Валовая прибыль (убыток)	2100	3 147 886	2 478 293
2.1.	Коммерческие расходы	2210	(438 316)	
2.1.	Управленческие расходы	2220	(266 630)	(233 971)
	Прибыль (убыток) от продаж	2200	2 442 940	2 244 322
	Доходы от участия в других организациях	2310		
	Проценты к получению	2320	33 501	27 965
	Проценты к уплате	2330	(280 255)	(205 714)
5.11.	Прочие доходы	2340	911 979	1 988 078
5.11.	Прочие расходы	2350	(1 581 593)	(2 208 449)
	Прибыль (убыток) до налогообложения	2300	1 526 572	1 846 202
2.3.	Текущий налог на прибыль	2410	(263 659)	(300 197)
2.3.	в т.ч. постоянные налоговые обязательства (активы)	2421	92 626	2 919
2.3.	Изменение отложенных налоговых обязательств	2430	(77 471)	(139 454)
2.3.	Изменение отложенных налоговых активов	2450	(56 810)	67 491
2.3.	Прочее	2460	(15 946)	(1 401)
	Чистая прибыль (убыток)	2400	1 112 686	1 472 641

Пояснения	Наименование показателя	Код	За 1 квартал 2019 г. (1)	За 1 квартал 2018 г. (2)
5.1.1.	<b>СПРАВОЧНО</b>			
5.3.1.	Результат от переоценки внеоборотных активов, не включаемый в чистую прибыль (убыток) периода	2510		
3.2.	Результат от прочих операций, не включаемый в чистую прибыль (убыток) периода	2520		
	Совокупный финансовый результат периода	2500	1 112 686	1 472 641
2.2.	Базовая прибыль (убыток) на акцию	2900	0,0000127	0,0000168
2.2.	Разводненная прибыль (убыток) на акцию	2910		

Руководитель



30.04.2019 г.

Главный бухгалтер

*Абросимова О.М.*  
(подпись)

Абросимова О.М.

(1) - указывается в отчете о финансовых результатах за отчетный период  
(2) - указывается в отчете о финансовых результатах за предыдущий период, анализ за отчетный период

## 2.1. Себестоимость реализованной продукции, работ, услуг по элементам затрат

Показатель		За 1 квартал	За 1 квартал
Наименование	Код	2019 г.	2018 г.
1	2	3	4
Затраты на производство	6510	26 032 311	17 490 713
в том числе			
материальные затраты	6511	11 047 476	4 174 646
затраты на оплату труда	6512	1 879 297	1 825 850
обязательные страховые взносы, страхование от НС и ПЗ	6513	583 654	569 976
амортизация	6514	1 392 952	1 290 952
прочие затраты	6515	11 128 932	9 629 289
Справочно: Изменение запасов и резервов (прирост [+], уменьшение [-]):	6520	-	(85)
в том числе			
незавершенного производства	6521		
готовой продукции	6522	-	(85)
покупных товаров	6523		
товаров отгруженных	6524		
вспомогательного сырья	6525		
Итого себестоимость продаж	6500	26 032 311	17 490 713
Коммерческие расходы	6550	438 316	-
в том числе			
материальные затраты	6551	31 315	-
затраты на оплату труда	6552	205 282	-
обязательные страховые взносы, страхование от НС и ПЗ	6553	62 474	-
амортизация	6554	4 203	-
прочие затраты	6555	135 042	-
Управленческие расходы	6560	266 630	233 971
в том числе			
материальные затраты	6561	3 860	3 389
затраты на оплату труда	6562	127 349	107 296
обязательные страховые взносы, страхование от НС и ПЗ	6563	39 120	34 020
амортизация	6564	3 069	1 713
прочие затраты	6565	93 232	87 553

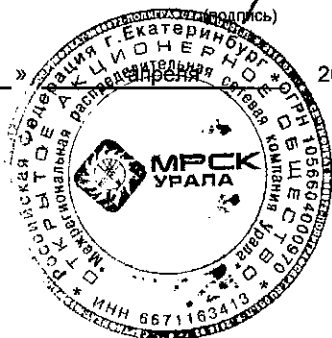
Главный бухгалтер

Абросимова О.М.

(расшифровка подписи)

«30»

20 19 г.



## 2.2. Прибыль, приходящаяся на одну акцию, разведенная прибыль на акцию

Показатель		За 1 квартал 2019 г.	За 1 квартал 2018 г.
Наименование	Код		
1	2	3	4
<b>Чистая прибыль (непокрытый убыток) отчетного периода</b>	6610	1 112 686	1 472 641
Дивиденды по привилегированным акциям <sup>3</sup>	6611		
Базовая прибыль (убыток) отчетного периода	6612	1 112 686	1 472 641
Средневзвешенное количество обыкновенных акций, находящихся в обращении в течение отчетного года.	6613	87 430 485 711	87 430 485 711
<b>Базовая прибыль (убыток) на акцию</b>	6620	0,0000127	0,0000168
Средневзвешенная рыночная стоимость одной обыкновенной акции	6621	0,179	0,220
<b>Возможный прирост прибыли и средневзвешенного количества акций в обращении</b>	6630	X	X
В результате конвертации привилегированных акций в обыкновенные акции	6631	X	X
возможный прирост прибыли	66311		
дополнительное количество акций	66312		
В результате конвертации облигаций в обыкновенные акции	6632	X	X
возможный прирост прибыли	66321		
дополнительное количество акций	66322		
В результате исполнения договоров купли-продажи акций по цене, ниже рыночной	6633	X	X
договорная цена приобретения	66331		
возможный прирост прибыли	66332		
дополнительное количество акций	66333		
<b>Разведенная прибыль на акцию</b>	6640	0,0000	0,0000
скорректированная величина базовой прибыли	6641		
скорректированная величина средневзвешенного количества акций в обращении	6642		

Главный бухгалтер

Абросимова О.М.

(расшифровка подписи)

20 19 г.

(1) - указывается отчетная дата отчетного периода

(2) - указывается период предыдущего года, аналогичный отчетному периоду

(3) - в данный показатель входят дивиденды по кумулятивным акциям за предыдущие отчетные периоды, которые были выплачены или объявлены в течение отчетного года

### 2.3. Налогообложение прибыли

Показатель	Код	За 1 квартал 2019 г.	За 1 квартал 2018 г.
1	2	3	4
<b>Прибыль (убыток) до налогообложения</b>	6710	1 526 572	1 846 202
в том числе облагаемая по ставке: 20%	67101	1 526 572	1 846 202
другим ставкам	67102		
необлагаемая	67103		
Постоянные разницы	6711	463 129	14 599
Изменение временных вычитаемых разниц	6712	(284 050)	337 455
Изменение временных налогооблагаемых разниц	6713	(387 354)	(697 271)
Условный расход (доход) по налогу на прибыль	6721	305 314	369 241
Постоянное налоговое обязательство (актив)	6722	92 626	2 919
Изменение отложенного налогового актива	6723	(56 810)	67 491
Изменение отложенного налогового обязательства	6724	(77 471)	(139 454)
Текущий налог на прибыль	6725	(263 659)	(300 197)
<b>Суммы налога на прибыль за прошлые налоговые периоды (по уточненным декларациям, по налоговым проверкам)</b>	6726	(15 944)	
<b>Иные налоговые платежи и санкции из прибыли</b>	6727	(2)	(1 401)
<b>Списание отложенных налогов на прибыли и убытки</b>	6728		
справочно: из них суммы отложенного налогового актива и отложенного налогового обязательства, списанные в связи с выбытием актива или вида обязательств	67281		
<b>Прибыль (убыток) от обычной деятельности</b>	6729	1 112 686	1 472 641

Главный бухгалтер




(подпись)

Абросимова О.М.

(расшифровка подписи)

**3.4. Расчет оценки стоимости  
чистых активов акционерного общества**

Наименование показателя		Код строки бухгалтерского баланса	На 31 марта 2019 г. (8)	На 31 декабря 2018 г. (7)	На 31 декабря 2017 г. (6)
1		2	3	4	5
<b>I.</b>	<b>Активы</b>				
1.	Нематериальные активы	1110	11 639	12 250	295
2.	Результаты исследований и разработок	1120	93	101	132
3.	Нематериальные поисковые активы	1130	-	-	-
4.	Материальные поисковые активы	1140	-	-	-
5.	Основные средства	1150	53 543 353	53 971 767	51 735 788
6.	Доходные вложения в материальные ценности	1160	-	-	-
7.	Долгосрочные и краткосрочные финансовые	1170 + 1240	3 631 458	3 500 803	3 222 715
8.	Прочие внеоборотные активы <sup>2</sup>	1180+1190	2 669 506	2 541 365	1 571 961
9.	Запасы	1210	1 114 992	763 046	537 191
10.	Налог на добавленную стоимость по приобретенным ценностям	1220	14 535	5 393	32 784
11.	Дебиторская задолженность <sup>3</sup>	1230	10 461 158	9 369 521	8 063 969
12.	Денежные средства и денежные эквиваленты	1250	2 257 053	1 488 565	972 061
13.	Прочие оборотные активы <sup>1</sup>	1260	339 357	287 446	222 282
14.	Итого активы, принимаемые к расчету (сумма данных пунктов 1 - 13)		74 043 144	71 940 257	66 359 178
<b>II.</b>	<b>Обязательства</b>				
15.	Долгосрочные заемные средства	1410	7 674 334	7 294 419	10 333 327
16.	Отложенные налоговые обязательства	1420	3 592 125	3 514 654	3 375 041
17.	Оценочные обязательства	1430+1540	3 414 684	3 628 485	4 374 217
18.	Прочие долгосрочные обязательства	1450	395 367	532 056	733 238
19.	Краткосрочные заемные средства	1510	6 806 637	6 832 477	200 319
20.	Кредиторская задолженность <sup>4</sup>	1520	10 912 263	10 000 019	6 144 244
21.	Прочие краткосрочные обязательства <sup>5</sup>	1550	201	201	149
22.	Итого обязательства, принимаемые к расчету (сумма данных пунктов 15 - 21)		32 795 611	31 802 311	25 160 535
23.	Стоимость чистых активов акционерного общества (итого активы, принимаемые к расчету (стр. 14) минус итог обязательств, принимаемые к расчету (стр. 22))		41 247 533	40 137 946	41 198 643

Главный бухгалтер  О.М. (подпись)  
И.И. (подпись)

«30»

<sup>1</sup> За исключением фактических затрат по выкупу собственных акций у акционеров.

<sup>2</sup> Включая величину отложенных налоговых активов.

<sup>3</sup> За исключением задолженности участников (учредителей) по взносам в уставный капитал.

<sup>4</sup> Включая величину задолженности участникам по выплате доходов

<sup>5</sup> В данных о величине прочих долгосрочных и краткосрочных обязательств приводятся суммы созданных в установленном порядке резервов в связи с условными обязательствами и с прекращением деятельности

<sup>6</sup> указывается год, предшествующий предыдущему

<sup>7</sup> указывается предыдущий год

<sup>8</sup> указывается отчетная дата отчетного периода

### 5.11. Прочие доходы и расходы

Показатель		За 1 квартал 2019 г. (1)	За 1 квартал 2018 г. (2)
Наименование	Код		
1	2		
<b>Прочие доходы всего</b>	<b>8000</b>	<b>911 979</b>	<b>1 988 078</b>
в том числе:			
От реализации основных средств, кроме квартир	8001	-	26 977
От реализации квартир	8002	-	743
От реализации МПЗ	8003	5 397	7 474
От реализации валюты	8004		
От реализации нематериальных активов	8005		
От продажи ценных бумаг	8006		
От реализации других активов	8007	4	7
От совместной деятельности	8008		
Прибыль 2018 г., выявленная в отчетном периоде	8009	86 855	-
Прибыль 2017 г., выявленная в отчетном периоде	8010	124 970	25 473
Прибыль 2016 г., выявленная в отчетном периоде	8011	11 040	20 750
Прибыль до 01.01.2016 г., выявленная в отчетном периоде	8012	344	136 086
Пени, штрафы и неустойки, признанные или по которым получены решения суда (арбитражного суда) об их взыскании	8013	107 884	190 832
Кредиторская задолженность, по которой срок исковой давности истек( более трех лет)	8014	1 014	4 294
Курсовые разницы	8015		
Имущество, оказавшееся в излишке по рез. инвентаризации	8016	2	-
Безвозмездно полученные активы, кроме ОС и НМА	8017		
Доход от безвозмездно полученных ОС, определяемый в установленном порядке	8018	38 484	3 645
Стоимость материальных ценностей, остающихся от списания непригодных к восстановлению и дальнейшему использованию активов	8019	4 776	6 771
Переоценка финансовых вложений по текущей рыночной стоимости	8020	130 655	524 293
Доход от уменьшения (списания) резерва по сомнительным долгам	8021	285 997	108 629
Доход от уменьшения (списания) резерва под оценочные обязательства	8022	59 655	407 265
Доход от уменьшения (списания) резерва под снижение стоимости МПЗ	8023	13 283	8 813
Доходы по договорам уступки права требования	8024		
Доход от выявленного бездоговорного потребления электроэнергии	8025	5 503	22 077
Страховые выплаты к получению	8026	14 494	9 233
Доходы, связанные с участием в УК других организаций	8027	-	436 554
Восстановление ранее списанной дебиторской задолженности	8028		
Дисконт по векселям	8029		
Компенсация за разницу в тарифах (бюджетное финансирование)	8030		
Доход от уменьшения (списания) резерва под обесценение финансовых вложений	8031		
Дооценка объектов основных средств	8032		
Доход от дооценки ранее уцененных объектов ОС	8033		
Доход от погашения векселей	8034		
Прочие	8035	21 622	48 162

Показатель		За 1 квартал 2019 г. (1)	За 1 квартал 2018 г. (2)
Наименование	Код		
1	2		
<b>Прочие расходы всего</b>	<b>8100</b>	<b>(1 581 593)</b>	<b>(2 208 449)</b>
в том числе:			
От реализации основных средств, кроме квартир	8101		
От реализации квартир	8102		
От реализации МПЗ	8103	(5 078)	(5 538)
От реализации валюты	8104		
От реализации нематериальных активов	8105		
От продажи ценных бумаг	8106		
От реализации других активов	8107		
Другие налоги	8108		
Расходы по оплате услуг банков	8109	(120)	(75)
Расходы по обслуживанию финансовых вложений	8110	(247)	(293)
Резерв по сомнительным долгам	8111	(756 176)	(1 467 943)
Резерв под обесценение финансовых вложений	8112		
Резерв под снижение стоимости материальных ценностей	8113		
Резерв по прекращаемой деятельности	8114		
Резерв по оценочным обязательствам	8115	(231 771)	(130 088)
Выбытие активов без дохода	8116	(1 572)	-
НДС по безвозмездно переданному имуществу	8117		
Убыток 2018 г., выявленный в отчетном периоде	8118	(79 045)	-
Убыток 2017 г., выявленный в отчетном периоде	8119	(105 353)	(145 978)
Убыток 2016 г., выявленный в отчетном периоде	8120	(19 537)	(60 492)
Убыток до 01.01.2016 г., выявленный в отчетном периоде	8121	(54 725)	(44 617)
Пени, штрафы и неустойки, признанные или по которым получены решения суда (арбитражного суда) об их взыскании	8122	(44 127)	(87 321)
Госпошлины по хозяйственным договорам	8123	(9 024)	(6 446)
Переоценка финансовых вложений по текущей рыночной стоимости	8124		
Дисконт по векселям	8125		
Расходы по договорам уступки права требования	8126		
Невозмещаемый НДС	8127	(1 074)	(1 802)
Расходы по выявленному бездоговорному потреблению электроэнергии	8128		
Взносы в объединения и фонды	8129	(99 926)	(109 213)
Дебиторская задолженность, по которой срок исковой давности истек (более трех лет)	8130	(868)	(710)
Курсовые разницы	8131		
Судебные издержки	8132	(1 184)	(1 448)
Хищения, недостачи	8133	(12)	-
Издержки по исполнительному производству	8134	(8 456)	(3 371)
Погашение стоимости квартир работников	8135		
Прочая материальная (финансовая) помощь и другие выплаты работникам	8136	(72 475)	(62 486)
Материальная помощь пенсионерам (включая единовременные выплаты, компенсации коммунальных платежей)	8137	(1 275)	(1 074)
Расходы на проведение спортивных мероприятий	8138	(826)	-
Расходы на проведение культурно-просветительных мероприятий	8139	(90)	-
Расходы на благотворительность	8140		
Стоимость погашаемых векселей	8141		
Остаточная стоимость списываемых основных средств	8143	(3 914)	(16 307)
Уценка объектов основных средств	8144		
Прочие	8145	(84 718)	(63 247)

Руководитель

Щербакова В.М.

(расшифровка подписи)

Главный бухгалтер

Абросимова О.М.

«30» апреля 2019 г.

- (1) - указывается отчетная дата отчетного периода  
(2) - указывается период предыдущего года, аналогичный отчетному периоду



Аудиторское заключение  
независимого аудитора  
о консолидированной финансовой отчетности  
**Открытого акционерного общества**  
**«Межрегиональная распределительная**  
**сетевая компания Урала»**  
**и его дочерних организаций**  
за 2018 год  
Март 2019 г.

**Аудиторское заключение  
независимого аудитора  
о консолидированной финансовой отчетности  
Открытого акционерного общества  
«Межрегиональная распределительная сетевая компания Урала»  
и его дочерних организаций**

	<b>Содержание</b>	<b>Стр.</b>
	Аудиторское заключение независимого аудитора	3
	Приложения	
	Консолидированный отчет о прибыли или убытке и прочем совокупном доходе	9
	Консолидированный отчет о финансовом положении	10
	Консолидированный отчет о движении денежных средств	11
	Консолидированный отчет об изменениях в капитале	13
	Примечания к консолидированной финансовой отчетности	
1	Общие сведения	14
2	Принципы составления консолидированной финансовой отчетности	16
3	Основные принципы учетной политики	26
4	Оценка справедливой стоимости	36
5	Основные дочерние общества	37
6	Информация по сегментам	37
7	Выручка	42
8	Чистые прочие доходы/(расходы)	42
9	Операционные расходы	43
10	Расходы на вознаграждения работникам	44
11	Финансовые доходы и расходы	44
12	Налог на прибыль	45
13	Основные средства	46
14	Инвестиционная собственность	52
15	Нематериальные активы	53
16	Финансовые вложения	54
17	Отложенные налоговые активы и обязательства	54
18	Запасы	55
19	Торговая и прочая дебиторская задолженность	56
20	Денежные средства и эквиваленты денежных средств	57
21	Уставный капитал	58
22	Прибыль на акцию	58
23	Кредиты и займы	59
24	Изменения в обязательствах, обусловленных финансовой деятельностью	61
25	Вознаграждения работникам	63
26	Торговая и прочая кредиторская задолженность	66
27	Резервы	67
28	Управление финансовыми рисками и капиталом	67
29	Операционная аренда	76
30	Обязательства капитального характера	77
31	Условные обязательства	77
32	Операции со связанными сторонами	78
33	События после отчетной даты	81



**Совершенствуя бизнес,  
улучшаем мир**

Ernst & Young LLC  
Ekaterinburg Branch  
Khokhryakova Street, 10  
Ekaterinburg, 620014, Russia  
Tel: +7 (343) 378 4900  
Fax: +7 (343) 378 4901  
www.ey.com/ru

ООО «Эрнст энд Янг»  
Филиал в г. Екатеринбурге  
Россия, 620014, Екатеринбург  
ул. Хохрякова, 10  
Тел.: +7 (343) 378 4900  
Факс: +7 (343) 378 4901  
ОКПО: 73626821

## **Аудиторское заключение независимого аудитора**

Акционерам и Совету директоров  
Открытого акционерного общества  
«Межрегиональная распределительная  
сетевая компания Урала»

### **Мнение**

Мы провели аудит консолидированной финансовой отчетности Открытого акционерного общества «Межрегиональная распределительная сетевая компания Урала» и его дочерних организаций («Группа»), состоящей из консолидированного отчета о финансовом положении по состоянию на 31 декабря 2018 г., консолидированного отчета о прибыли или убытке и прочем совокупном доходе, консолидированного отчета об изменениях в капитале и консолидированного отчета о движении денежных средств за 2018 год, а также примечаний к консолидированной финансовой отчетности, включая краткий обзор основных положений учетной политики.

По нашему мнению, прилагаемая консолидированная финансовая отчетность отражает достоверно во всех существенных аспектах консолидированное финансовое положение Группы по состоянию на 31 декабря 2018 г., а также ее консолидированные финансовые результаты и консолидированное движение денежных средств за 2018 год в соответствии с Международными стандартами финансовой отчетности (МСФО).

### **Основание для выражения мнения**

Мы провели аудит в соответствии с Международными стандартами аудита (МСА). Наши обязанности в соответствии с этими стандартами описаны далее в разделе «Ответственность аудитора за аудит консолидированной финансовой отчетности» нашего заключения. Мы независимы по отношению к Группе в соответствии с Кодексом этики профессиональных бухгалтеров Совета по международным стандартам этики для бухгалтеров (Кодекс СМСЭБ) и этическими требованиями, применимыми к нашему аудиту консолидированной финансовой отчетности в Российской Федерации, и нами выполнены прочие этические обязанности в соответствии с этими требованиями и Кодексом СМСЭБ. Мы полагаем, что полученные нами аудиторские доказательства являются достаточными и надлежащими, чтобы служить основанием для выражения нашего мнения.

### **Ключевые вопросы аудита**

Ключевые вопросы аудита – это вопросы, которые, согласно нашему профессиональному суждению, являлись наиболее значимыми для нашего аудита консолидированной финансовой отчетности за текущий период. Эти вопросы были рассмотрены в контексте нашего аудита консолидированной финансовой отчетности в целом и при формировании нашего мнения об этой отчетности, и мы не выражаем отдельного мнения по этим вопросам. В отношении каждого из указанных ниже вопросов наше описание того, как соответствующий вопрос был рассмотрен в ходе нашего аудита, приводится в этом контексте.



Совершенство бизнес,  
улучшаем мир

Мы выполнили обязанности, описанные в разделе «Ответственность аудитора за аудит консолидированной финансовой отчетности» нашего заключения, в том числе по отношению к этим вопросам. Соответственно, наш аудит включал выполнение процедур, разработанных в ответ на нашу оценку рисков существенного искажения консолидированной финансовой отчетности. Результаты наших аудиторских процедур, в том числе процедур, выполненных в ходе рассмотрения указанных ниже вопросов, служат основанием для выражения нашего аудиторского мнения о прилагаемой консолидированной финансовой отчетности.

Ключевой вопрос аудита	Как соответствующий ключевой вопрос был рассмотрен в ходе нашего аудита
<b>Признание и оценка выручки от услуг по передаче электроэнергии</b>	
<p>Признание и оценка выручки от услуг по передаче электроэнергии являлись одним из наиболее значимых вопросов нашего аудита в связи с определенной спецификой механизмов функционирования рынка электроэнергии, что обуславливает наличие разногласий между электросетевыми, энергосбытовыми и иными компаниями в отношении объемов и стоимости переданной электроэнергии. Сумма оспариваемой контрагентами выручки является существенной для финансовой отчетности Группы. Оценка руководством Группы вероятности разрешения разногласий в свою пользу является в значительной степени субъективной. Выручка признается тогда, когда, с учетом допущений, разногласия будут разрешены в пользу Группы.</p> <p>Информация о выручке от услуг по передаче электроэнергии раскрыта в пунктах 2 и 7 примечаний к консолидированной финансовой отчетности.</p>	<p>Мы рассмотрели примененную учетную политику в отношении признания выручки от услуг по передаче электроэнергии, провели оценку системы внутреннего контроля за отражением этой выручки, проверку корректности определения соответствующих сумм выручки на основании заключенных договоров по передаче электроэнергии, на выборочной основе получили подтверждения остатков дебиторской задолженности от контрагентов, провели анализ результатов судебных разбирательств в отношении спорных сумм оказанных услуг, при наличии, и оценку действующих процедур по подтверждению объемов переданной электроэнергии.</p>
<b>Резерв под ожидаемые кредитные убытки по торговой дебиторской задолженности</b>	
<p>Вопрос создания резерва под ожидаемые кредитные убытки по торговой дебиторской задолженности является одним из наиболее значимых для нашего аудита в связи с существенными остатками торговой дебиторской задолженности по состоянию на 31 декабря 2018 г., а также в связи с тем, что оценка руководством возможности возмещения данной задолженности основывается на допущениях, в частности, на прогнозе платежеспособности покупателей Группы.</p> <p>Информация о резерве под ожидаемые кредитные убытки по торговой дебиторской задолженности раскрыта в пункте 28 примечаний к консолидированной финансовой отчетности.</p>	<p>Мы проанализировали адекватность учетной политики Группы по рассмотрению торговой дебиторской задолженности на предмет создания резерва под ожидаемые кредитные убытки по торговой дебиторской задолженности, а также процедуры подтверждения уместности сделанных руководством Группы оценок, включая анализ оплаты торговой дебиторской задолженности, анализ сроков погашения и просрочки выполнения обязательств, анализ платежеспособностей покупателей.</p> <p>Мы провели аудиторские процедуры в отношении информации, использованной Группой для определения резерва под ожидаемые кредитные убытки по торговой дебиторской задолженности, структуры дебиторской задолженности по срокам возникновения и погашения, провели тестирование корректности сумм начисленного резерва на основании оценок руководства.</p>



Совершенство бизнеса,  
улучшаем мир

## Ключевой вопрос аудита

Как соответствующий ключевой вопрос был рассмотрен в ходе нашего аудита

### Обесценение внеоборотных активов

В связи с наличием на 31 декабря 2018 г. признаков обесценения внеоборотных активов Группа провела тест на обесценение. Ценность использования основных средств, представляющих собой значительную долю внеоборотных активов Группы, на 31 декабря 2018 г. была определена с помощью метода прогнозируемых денежных потоков.

Вопрос тестирования основных средств на предмет обесценения был одним из наиболее существенных для нашего аудита, поскольку остаток основных средств составляет значительную часть всех активов Группы на отчетную дату, а также потому, что процесс оценки руководством ценности использования является сложным, в значительной степени субъективным и основывается на допущениях, в частности, на прогнозе объемов передачи электроэнергии, тарифов на передачу электроэнергии, а также операционных и капитальных затрат, которые зависят от предполагаемых будущих рыночных или экономических условий в Российской Федерации.

Информация о результатах анализа внеоборотных активов на предмет наличия обесценения раскрыта Группой в пункте 13 примечаний к консолидированной финансовой отчетности.

### Оценка пенсионных и прочих обязательств перед работниками

Группа имеет пенсионные планы с установленными выплатами.

Оценка пенсионных и прочих обязательств перед работниками является существенным вопросом для аудита, поскольку балансовая стоимость пенсионных планов с установленными выплатами и дисконтированная стоимость соответствующих обязательств определяются руководством на основе актуарных оценок, включающих ряд допущений, и величина обязательств по планам с установленными выплатами на отчетную дату высоко чувствительна к изменениям этих допущений. Такие допущения включают, в том числе, уровень смертности в период трудовой деятельности и после ее окончания, текучесть кадров, ставку дисконтирования, будущий уровень оплаты труда и выплачиваемых вознаграждений, а также ожидаемую прибыль на активы плана.

Информация об обязательствах по выплате пенсий раскрыта в пункте 25 примечаний к консолидированной финансовой отчетности.

В рамках наших аудиторских процедур мы, помимо прочего, оценили применяемые Группой допущения и методики, в частности те, которые относятся к прогнозируемым объемам выручки от передачи электроэнергии, тарифным решениям, операционным и капитальным затратам, долгосрочным темпам роста тарифов и ставкам дисконтирования. Мы выполнили тестирование входящих данных, заложенных в модель, и тестирование арифметической точности модели, использованной для определения возмещаемой стоимости в тесте на обесценение основных средств. Мы привлекли специалистов по оценке к анализу модели, использованной для определения возмещаемой стоимости в тесте на обесценение основных средств. Мы также проанализировали чувствительность модели к изменению в основных показателях оценки и раскрываемую Группой информацию о допущениях, от которых в наибольшей степени зависят результаты тестирования на предмет обесценения.

В рамках проведения аудиторских процедур нами, в том числе, был осуществлен анализ использованных допущений, проведены тесты, на выборочной основе, данных о сотрудниках Группы, используемых в актуарных расчетах, а также выполнены аналитические процедуры в отношении балансовой стоимости обязательств по планам с установленными выплатами и их изменения за период. Мы привлекли наших экспертов-актуариев для оказания нам содействия в выполнении аудиторских процедур в данной области. Мы также рассмотрели соответствующие раскрытия в консолидированной финансовой отчетности.



Совершенство бизнеса,  
улучшаем мир

### **Прочие сведения**

Аудит консолидированной финансовой отчетности Открытого акционерного общества «Межрегиональная распределительная сетевая компания Урала» и его дочерних организаций за 2017 год был проведен другим аудитором, который выразил немодифицированное мнение о данной отчетности 15 марта 2018 г.

Аудит консолидированной финансовой отчетности Открытого акционерного общества «Межрегиональная распределительная сетевая компания Урала» и его дочерних организаций за 2016 год был проведен другим аудитором, который выразил немодифицированное мнение о данной отчетности 15 марта 2017 г.

### **Прочая информация, включенная в годовой отчет**

Прочая информация включает информацию, содержащуюся в годовом отчете, но не включает консолидированную финансовую отчетность и наше аудиторское заключение о ней. Ответственность за прочую информацию несет руководство. Годовой отчет, предположительно, будет нам предоставлен после даты настоящего аудиторского заключения.

Наше мнение о консолидированной финансовой отчетности не распространяется на прочую информацию, и мы не будем предоставлять вывода, выражающего уверенность в какой-либо форме в отношении данной информации.

В связи с проведением нами аудита консолидированной финансовой отчетности наша обязанность заключается в ознакомлении с указанной выше прочей информацией, когда она будет нам предоставлена, и рассмотрении при этом вопроса, имеются ли существенные несоответствия между прочей информацией и консолидированной финансовой отчетностью или нашими знаниями, полученными в ходе аудита, и не содержит ли прочая информация иных существенных искажений.

### **Ответственность руководства и комитета по аудиту совета директоров за консолидированную финансовую отчетность**

Руководство несет ответственность за подготовку и достоверное представление указанной консолидированной финансовой отчетности в соответствии с МСФО и за систему внутреннего контроля, которую руководство считает необходимой для подготовки консолидированной финансовой отчетности, не содержащей существенных искажений вследствие недобросовестных действий или ошибок.

При подготовке консолидированной финансовой отчетности руководство несет ответственность за оценку способности Группы продолжать непрерывно свою деятельность, за раскрытие в соответствующих случаях сведений, относящихся к непрерывности деятельности, и за составление отчетности на основе допущения о непрерывности деятельности, за исключением случаев, когда руководство намеревается ликвидировать Группу, прекратить ее деятельность или когда у него нет реальной альтернативы таким действиям.

Комитет по аудиту совета директоров несет ответственность за надзор за процессом подготовки финансовой отчетности Группы.



Совершенство бизнеса,  
улучшаем мир

### **Ответственность аудитора за аудит консолидированной финансовой отчетности**

Наши цели заключаются в получении разумной уверенности в том, что консолидированная финансовая отчетность в целом не содержит существенных искажений вследствие недобросовестных действий или ошибок, и в выпуске аудиторского заключения, содержащего наше мнение. Разумная уверенность представляет собой высокую степень уверенности, но не является гарантией того, что аудит, проведенный в соответствии с Международными стандартами аудита, всегда выявит существенное искажение при его наличии. Искажения могут быть результатом недобросовестных действий или ошибок и считаются существенными, если можно обоснованно предположить, что по отдельности или в совокупности они могли бы повлиять на экономические решения пользователей, принимаемые на основе этой консолидированной финансовой отчетности.

В рамках аудита, проводимого в соответствии с Международными стандартами аудита, мы применяем профессиональное суждение и сохраняем профессиональный скептицизм на протяжении всего аудита. Кроме того, мы выполняем следующее:

- ▶ выявляем и оцениваем риски существенного искажения консолидированной финансовой отчетности вследствие недобросовестных действий или ошибок; разрабатываем и проводим аудиторские процедуры в ответ на эти риски; получаем аудиторские доказательства, являющиеся достаточными и надлежащими, чтобы служить основанием для выражения нашего мнения. Риск необнаружения существенного искажения в результате недобросовестных действий выше, чем риск необнаружения существенного искажения в результате ошибок, так как недобросовестные действия могут включать сговор, подлог, умышленный пропуск, искаженное представление информации или действия в обход системы внутреннего контроля;
- ▶ получаем понимание системы внутреннего контроля, имеющей значение для аудита, с целью разработки аудиторских процедур, соответствующих обстоятельствам, но не с целью выражения мнения об эффективности системы внутреннего контроля Группы;
- ▶ оцениваем надлежащий характер применяемой учетной политики и обоснованность определенных руководством бухгалтерских оценок и раскрытия соответствующей информации;
- ▶ делаем вывод о правомерности применения руководством допущения о непрерывности деятельности, и, на основании полученных аудиторских доказательств, вывод о том, имеется ли существенная неопределенность в связи с событиями или условиями, которые могут вызвать значительные сомнения в способности Группы продолжать непрерывно свою деятельность. Если мы приходим к выводу о наличии существенной неопределенности, мы должны привлечь внимание в нашем аудиторском заключении к соответствующему раскрытию информации в консолидированной финансовой отчетности или, если такое раскрытие информации является ненадлежащим, модифицировать наше мнение. Наши выводы основаны на аудиторских доказательствах, полученных до даты нашего аудиторского заключения. Однако будущие события или условия могут привести к тому, что Группа утратит способность продолжать непрерывно свою деятельность;
- ▶ проводим оценку представления консолидированной финансовой отчетности в целом, ее структуры и содержания, включая раскрытие информации, а также того, представляет ли консолидированная финансовая отчетность лежащие в ее основе операции и события так, чтобы было обеспечено их достоверное представление;
- ▶ получаем достаточные надлежащие аудиторские доказательства в отношении финансовой информации организаций и хозяйственной деятельности внутри Группы, чтобы выразить мнение о консолидированной финансовой отчетности. Мы отвечаем за общее руководство, контроль и проведение аудита Группы. Мы являемся единолично ответственными за наше аудиторское мнение.



Совершенство бизнес,  
улучшаем мир

Мы осуществляем информационное взаимодействие с комитетом по аудиту совета директоров, доводя до его сведения, помимо прочего, информацию о запланированном объеме и сроках аудита, а также о существенных замечаниях по результатам аудита, в том числе о значительных недостатках системы внутреннего контроля, если мы выявляем таковые в процессе аудита.

Мы также предоставляем комитету по аудиту совета директоров заявление о том, что мы соблюдали все соответствующие этические требования в отношении независимости и информировали его обо всех взаимоотношениях и прочих вопросах, которые можно обоснованно считать оказывающими влияние на независимость аудитора, а в необходимых случаях – о соответствующих мерах предосторожности.

Из тех вопросов, которые мы довели до сведения комитета по аудиту совета директоров, мы определяем вопросы, которые были наиболее значимыми для аудита консолидированной финансовой отчетности за текущий период и которые, следовательно, являются ключевыми вопросами аудита. Мы описываем эти вопросы в нашем аудиторском заключении, кроме случаев, когда публичное раскрытие информации об этих вопросах запрещено законом или нормативным актом, или когда в крайне редких случаях мы приходим к выводу о том, что информация о каком-либо вопросе не должна быть сообщена в нашем заключении, так как можно обоснованно предположить, что отрицательные последствия сообщения такой информации превысят общественно значимую пользу от ее сообщения.

Руководитель, ответственный за проведение аудита, по результатам которого выпущено настоящее аудиторское заключение независимого аудитора, – Злоказова Е.Е.

Е.Е. Злоказова  
Партнер  
ООО «Эрнст энд Янг»

18 марта 2019 г.

#### **Сведения об аудируемом лице**

Наименование: Открытое акционерное общество «Межрегиональная распределительная сетевая компания Урала»  
Запись внесена в Единый государственный реестр юридических лиц 28 февраля 2005 г. и присвоен государственный регистрационный номер 1056604000970.

Местонахождение: 620026, Россия, г. Екатеринбург, ул. Мамина-Сибиряка, д. 140.

#### **Сведения об аудиторе**

Наименование: ООО «Эрнст энд Янг»

Запись внесена в Единый государственный реестр юридических лиц 5 декабря 2002 г. и присвоен государственный регистрационный номер 1027739707203.

Местонахождение: 115035, Россия, г. Москва, Садовническая наб., д. 77, стр. 1.

ООО «Эрнст энд Янг» является членом Саморегулируемой организации аудиторов «Российский Союз аудиторов» (Ассоциация) (СРО РСА). ООО «Эрнст энд Янг» включено в контрольный экземпляр реестра аудиторов и аудиторских организаций за основным регистрационным номером записи 11603050648.

**Консолидированный отчет о прибыли или убытке и прочем совокупном доходе**  
(в тысячах российских рублей, если не указано иное)

	Прим.	За год, закончившийся 31 декабря	
		2018 года	2017 года (пересчитано)
Выручка	7	100 302 694	81 159 300
Операционные расходы	9	(99 799 317)	(76 738 986)
Чистые прочие доходы/(расходы)	8	1 422 056	1 554 241
<b>Результаты операционной деятельности</b>		<b>1 925 433</b>	<b>5 974 555</b>
Финансовые доходы	11	477 964	442 736
Финансовые расходы	11	(1 254 281)	(1 245 336)
<b>Итого финансовые доходы/(расходы)</b>		<b>(776 317)</b>	<b>(802 600)</b>
<b>Прибыль/(убыток) до налогообложения</b>		<b>1 149 116</b>	<b>5 171 955</b>
Расход по налогу на прибыль	12	(508 290)	(1 106 390)
<b>Прибыль/(убыток) за период</b>		<b>640 826</b>	<b>4 065 565</b>
<b>Прочий совокупный доход</b>			
<i>Статьи, которые могут быть впоследствии реклассифицированы в состав прибыли или убытка</i>			
Чистое изменение справедливой стоимости финансовых активов, имеющихся в наличии для продажи		341 725	747 885
Налог на прибыль	12	(68 345)	(148 230)
<b>Итого статьи, которые могут быть впоследствии реклассифицированы в состав прибыли или убытка</b>		<b>273 380</b>	<b>599 655</b>
<i>Статьи, которые не могут быть впоследствии реклассифицированы в состав прибыли или убытка</i>			
Переоценка обязательства пенсионного плана с установленными выплатами	25	534 979	(83 786)
Налог на прибыль	12	(72 917)	4 170
<b>Итого статьи, которые не могут быть впоследствии реклассифицированы в состав прибыли или убытка</b>		<b>462 062</b>	<b>(79 616)</b>
<b>Прочий совокупный доход за период, за вычетом налога на прибыль</b>		<b>735 442</b>	<b>520 039</b>
<b>Общий совокупный доход за период</b>		<b>1 376 268</b>	<b>4 585 604</b>
<b>Прибыль/(убыток), причитающаяся:</b>			
Собственникам Компании		604 163	4 008 277
Держателям неконтролирующих долей		36 663	57 288
<b>Общий совокупный доход/(убыток), причитающийся:</b>			
Собственникам Компании		1 336 283	4 535 803
Держателям неконтролирующих долей		39 985	49 801
<b>Прибыль/(убыток) на акцию</b>			
Базовая и разведенная прибыль на обыкновенную акцию (руб.)	22	0,0069	0,0458

Настоящая консолидированная финансовая отчетность утверждена руководством 18 марта 2019 года и подписана от имени руководства следующими лицами:

Генеральный директор

И.о. Главного бухгалтера

С.Г. Дрегваль

Н.В. Раскина

**Консолидированный отчет о финансовом положении**  
(в тысячах российских рублей, если не указано иное)

	Прим.	31 декабря 2018 года	31 декабря 2017 года (пересчитано)	1 января 2017 года (пересчитано)
<b>АКТИВЫ</b>				
<b>Внеоборотные активы</b>				
Основные средства	13	63 139 233	60 980 170	60 123 667
Инвестиционная собственность	14	49 458	156 320	99 992
Нематериальные активы	15	1 257 549	525 446	286 786
Торговая и прочая дебиторская задолженность	19	29 493	50 073	49 991
Активы, связанные с обязательствами по вознаграждениям работникам	25	102 636	97 815	149 367
Финансовые вложения	16	2 564 984	2 223 484	1 475 600
Отложенные налоговые активы	17	6 019	231 398	311 987
<b>Итого внеоборотные активы</b>		<b>67 149 372</b>	<b>64 264 706</b>	<b>62 497 390</b>
<b>Оборотные активы</b>				
Запасы	18	1 104 154	819 276	784 403
Предоплата по налогу на прибыль		157 500	193 737	106 938
Торговая и прочая дебиторская задолженность	19	11 025 655	9 683 321	10 521 249
Денежные средства и их эквиваленты	20	2 139 969	1 463 774	1 270 720
<b>Итого оборотные активы</b>		<b>14 427 278</b>	<b>12 160 108</b>	<b>12 683 310</b>
<b>Итого активы</b>		<b>81 576 650</b>	<b>76 424 814</b>	<b>75 180 700</b>
<b>КАПИТАЛ И ОБЯЗАТЕЛЬСТВА</b>				
<b>Капитал</b>				
Уставный капитал		8 743 049	8 743 049	8 743 049
Прочие резервы		647 756	(84 364)	(611 890)
Нераспределенная прибыль		35 168 845	36 321 936	33 039 528
<b>Итого капитал, причитающийся собственникам Компании</b>		<b>44 559 650</b>	<b>44 980 621</b>	<b>41 170 687</b>
Неконтролирующая доля		575 373	676 412	633 171
<b>Итого капитал</b>		<b>45 135 023</b>	<b>45 657 033</b>	<b>41 803 858</b>
<b>Долгосрочные обязательства</b>				
Кредиты и займы	23	8 673 949	11 698 569	12 248 215
Торговая и прочая кредиторская задолженность	26	817 527	1 024 875	801 741
Обязательства по вознаграждениям работникам	25	2 210 165	2 961 151	2 772 916
Отложенные налоговые обязательства	17	2 807 666	3 017 404	3 344 786
<b>Итого долгосрочные обязательства</b>		<b>14 509 307</b>	<b>18 701 999</b>	<b>19 167 658</b>
<b>Краткосрочные обязательства</b>				
Кредиты и займы	23	6 834 515	202 205	213 432
Торговая и прочая кредиторская задолженность	26	13 189 471	9 046 182	10 438 655
Резервы	27	1 851 066	2 811 245	3 311 970
Задолженность по текущему налогу на прибыль		57 268	6 150	245 127
<b>Итого краткосрочные обязательства</b>		<b>21 932 320</b>	<b>12 065 782</b>	<b>14 209 184</b>
<b>Итого обязательства</b>		<b>36 441 627</b>	<b>30 767 781</b>	<b>33 376 842</b>
<b>Итого капитал и обязательства</b>		<b>81 576 650</b>	<b>76 424 814</b>	<b>75 180 700</b>

**Консолидированный отчет о движении денежных средств**  
(в тысячах российских рублей, если не указано иное)

		За год, закончившийся 31 декабря	
		2018 года	2017 года
Прим.			(пересчитано)
<b>ДВИЖЕНИЕ ДЕНЕЖНЫХ СРЕДСТВ ОТ ОПЕРАЦИОННОЙ ДЕЯТЕЛЬНОСТИ</b>			
	Прибыль/(убыток) за период	640 826	4 065 565
	<i>Корректировки:</i>		
9	Амортизация основных средств и нематериальных активов	6 437 449	6 094 057
9	Обесценение/(восстановление обесценения) основных средств и строительных материалов	308	98 628
11	Финансовые расходы	1 254 281	1 245 336
11	Финансовые доходы	(477 964)	(442 736)
8	(Прибыль)/убыток от выбытия основных средств	150 480	98 993
9	Резерв под ожидаемые кредитные убытки	6 439 308	789 001
	Списание безнадежных долгов	-	32 842
8	Списание кредиторской задолженности	(15 815)	(7 489)
	Прочие неденежные операции	134 765	155 880
12	(Доход)/расход по налогу на прибыль	508 290	1 106 390
	<b>Итого влияние корректировок</b>	<b>15 071 928</b>	<b>13 236 467</b>
	Изменение активов, связанных с обязательствами по вознаграждениям работникам	(4 821)	51 552
	Изменение обязательств по вознаграждениям работникам	(416 343)	(106 170)
	<b>Денежные потоки от операционной деятельности до изменений в оборотном капитале и резервах</b>	<b>14 650 764</b>	<b>13 181 849</b>
	<i>Изменения в оборотном капитале:</i>		
	Изменение торговой и прочей дебиторской задолженности	(7 292 189)	(2 301 597)
	Изменение запасов	(287 041)	(49 118)
	Изменение торговой и прочей кредиторской задолженности	2 064 598	329 663
	Изменение резервов	(960 179)	(500 725)
	<b>Денежные потоки от операционной деятельности до уплаты налога на прибыль и процентов</b>	<b>8 175 953</b>	<b>10 660 072</b>
	Налог на прибыль уплаченный	(546 555)	(1 823 018)
	Проценты уплаченные	(1 143 793)	(1 165 727)
	<b>Чистые денежные средства, полученные/(использованные) от/(в) операционной деятельности</b>	<b>6 485 605</b>	<b>7 671 327</b>

**Консолидированный отчет о движении денежных средств**  
(в тысячах российских рублей, если не указано иное)

		За год, закончившийся 31 декабря	
	Прим.	2018 года	2017 года (пересчитано)
<b>ДВИЖЕНИЕ ДЕНЕЖНЫХ СРЕДСТВ ОТ ИНВЕСТИЦИОННОЙ ДЕЯТЕЛЬНОСТИ</b>			
Приобретение основных средств и нематериальных активов		(7 964 893)	(6 537 391)
Поступления от продажи основных средств и нематериальных активов		-	8 244
Поступления от погашенных займов		9 682	36 775
Займы выданные		(3 113)	-
Проценты полученные		187 213	122 294
Дивиденды полученные		276 222	169 873
<b>Чистые денежные средства, полученные/(использованные) от/(в) инвестиционной деятельности</b>		<b>(7 494 889)</b>	<b>(6 200 205)</b>
<b>ДВИЖЕНИЕ ДЕНЕЖНЫХ СРЕДСТВ ОТ ФИНАНСОВОЙ ДЕЯТЕЛЬНОСТИ</b>			
Привлечение заемных средств		20 850 330	24 851 530
Погашение заемных средств		(17 274 950)	(25 401 176)
Дивиденды выплаченные	21	(1 889 901)	(728 422)
<i>в т.ч. дивиденды выплаченные неконтролирующим долям участия</i>		<i>(917 003)</i>	<i>(354 576)</i>
<b>Чистые денежные средства, полученные/(использованные) от/(в) финансовой деятельности</b>		<b>1 685 479</b>	<b>(1 278 068)</b>
<b>Чистое (уменьшение)/увеличение денежных средств и их эквивалентов</b>		<b>676 195</b>	<b>193 054</b>
Денежные средства и их эквиваленты на начало отчетного периода	20	<b>1 463 774</b>	<b>1 270 720</b>
Денежные средства и их эквиваленты на конец отчетного периода	20	<b>2 139 969</b>	<b>1 463 774</b>

**Консолидированный отчет об изменениях в капитале**  
(в тысячах российских рублей, если не указано иное)

Капитал, причитающийся собственникам Компании						
Уставный капитал	Резервы	Нераспределенная прибыль	Итого	Неконтролирующая доля	Итого капитал	
Остаток на 31 декабря 2017 года	8 743 049	(84 364)	36 321 936	44 980 621	676 412	45 657 033
Влияние изменений учетной политики (Примечание 2(д))	-	(180)	180	-	-	-
Остаток на 1 января 2018 года (пересчитанный)	8 743 049	(84 544)	36 322 116	44 980 621	676 412	45 657 033
Прибыль за отчетный период	-		604 163	604 163	36 663	640 826
Прочий совокупный доход	-	872 687	-	872 687	4 017	876 704
Налог на прибыль в отношении прочего совокупного дохода		(140 567)	-	(140 567)	(695)	(141 262)
Прочие операции	-	180	(180)	-	-	-
Общий совокупный доход за отчетный период	-	732 300	603 983	1 336 283	39 985	1 376 268
Операции с собственниками Компании						
Дивиденды акционерам	-	-	(1 761 347)	(1 761 347)	(141 024)	(1 902 371)
Прочие операции	-	-	4 093	4 093	-	4 093
Итого операций с собственниками Компании	-	-	(1 757 254)	(1 757 254)	(141 024)	(1 898 278)
Остаток на 31 декабря 2018 года	8 743 049	647 756	35 168 845	44 559 650	575 373	45 135 023

Капитал, причитающийся собственникам Компании						
Уставный капитал	Резервы	Нераспределенная прибыль	Итого	Неконтролирующая доля	Итого капитал	
Остаток на 1 января 2017 года (пересчитанный)	8 743 049	(611 890)	33 039 528	41 170 687	633 171	41 803 858
Прибыль за отчетный период	-	-	4 008 277	4 008 277	57 288	4 065 565
Прочий совокупный доход	-	673 281	-	673 281	(9 182)	664 099
Налог на прибыль в отношении прочего совокупного дохода	-	(145 755)	-	(145 755)	1 695	(144 060)
Общий совокупный доход за отчетный период	-	527 526	4 008 277	4 535 803	49 801	4 585 604
Операции с собственниками Компании						
Дивиденды акционерам	-	-	(725 869)	(725 869)	(6 560)	(732 429)
Итого операций с собственниками Компании	-	-	(725 869)	(725 869)	(6 560)	(732 429)
Остаток на 31 декабря 2017 года (пересчитанный)	8 743 049	(84 364)	36 321 936	44 980 621	676 412	45 657 033

## 1 Общие сведения

### (а) Группа и её деятельность

28 февраля 2005 года Распоряжением Председателя Правления ОАО РАО «Единые энергетические системы России» № 28р от 24 февраля 2005 года было учреждено открытое акционерное общество «Межрегиональная распределительная сетевая компания Урала и Волги». 14 августа 2007 года ОАО «Межрегиональная распределительная сетевая компания Урала и Волги» было переименовано в ОАО «Межрегиональная распределительная сетевая компания Урала» (далее - «МРСК Урала» или «Компания»).

Юридический адрес Компании: Россия, 620026, г. Екатеринбург, ул. Мамина-Сибиряка, д.140.

Основной деятельностью ОАО «МРСК Урала» и его дочерних обществ (далее совместно именуемые «Группа») является оказание услуг по передаче и распределению электроэнергии по электрическим сетям, оказание услуг по технологическому присоединению потребителей к сетям, а также продажа электроэнергии конечному потребителю.

Головной материнской компанией является ПАО «Россети».

На протяжении прошедших нескольких лет российский сектор электроэнергетики прошел через процесс реформирования, целью которого являлось создание конкурентного рынка электроэнергии и среды, в которой компании смогут привлекать средства, необходимые для поддержания и расширения существующих производственных мощностей.

В ходе реформы в 2005 году ОАО «Свердловэнерго», ОАО «Пермэнерго» и ОАО «Челябэнерго» были реорганизованы путем выделения подразделений по передаче и распределению электроэнергии из генерирующих и других непрофильных активов.

Группа была официально образована 30 апреля 2008 года путем слияния Компании с указанными ниже юридическими лицами, в соответствии с протоколом заседания Правления РАО ЕЭС №1795пр/9 от 25 декабря 2007 года:

- ОАО «Челябэнерго»;
- ОАО «Пермэнерго»;
- ОАО «Свердловэнерго».

Слияние было осуществлено путем конвертации акций присоединяемых предприятий в акции, выпущенные Компанией. В результате слияния вышеупомянутые компании прекратили свое существование, как отдельные юридические лица, и Компания стала их юридическим правопреемником.

По состоянию на 1 июля 2008 года ОАО РАО «ЕЭС России» прекратило свое существование как отдельное юридическое лицо и передало акции Компании во вновь образованную государственную компанию ОАО «Холдинг межрегиональных распределительных сетевых компаний», позже переименованную в Публичное акционерное общество «Российские сети» (далее – ПАО «Россети»).

С 1 апреля 2018 года Компании присвоен статус гарантирующего поставщика электрической энергии в отношении зоны деятельности АО «Роскоммунэнерго» на территории Свердловской области – границы частей территорий города Нижний Тагил, Невьянского городского округа, Горноуральского городского округа. Ранее наблюдательный совет некоммерческого партнерства (НП) «Совет рынка» принял решение о лишении АО «Роскоммунэнерго» статуса гарантирующего поставщика электрической энергии.

С 01 июля 2018 года Компании присвоен статус гарантирующего поставщика электрической энергии в отношении зоны деятельности ПАО «Челябэнергосбыт» (вся территория Челябинской области за исключением границ зон деятельности гарантирующего поставщика ООО «Магнитогорская энергетическая компания»). Ранее наблюдательный совет некоммерческого партнерства (НП) «Совет рынка» принял решение о лишении ПАО «Челябэнергосбыт» статуса субъекта оптового рынка электрической энергии и мощности.

С 1 августа 2018 года Компании присвоен статус гарантирующего поставщика электрической энергии в отношении зоны деятельности ООО «Новоуральская энергосбытовая компания» (НУЭСК) на территории Свердловской области - границы части территории Новоуральского городского округа. Ранее Наблюдательный совет некоммерческого партнерства (НП) «Совет рынка» принял решение о лишении ООО «НУЭСК» статуса гарантирующего поставщика электрической энергии.

В соответствии с присвоенным статусом Компания приобрела право и обязанность заключать договоры энергоснабжения и купли-продажи электроэнергии со всеми потребителями, в том числе с населением и с бюджетными учреждениями, расположенными в зоне деятельности гарантирующего поставщика.

#### **(б) Экономическая среда, в которой Группа осуществляет свою деятельность**

Группа осуществляет свою деятельность в Российской Федерации.

В России продолжаются экономические реформы и развитие правовой, налоговой и административной инфраструктуры, которая отвечала бы требованиям рыночной экономики. Стабильность российской экономики в будущем будет во многом зависеть от хода этих реформ, а также от эффективности предпринимаемых правительством мер в сфере экономики, финансовой и денежно-кредитной политики.

Негативное влияние на российскую экономику оказывают санкции, введенные против России некоторыми странами. Процентные ставки в рублях остаются высокими. Совокупность этих факторов привела к снижению доступности капитала и увеличению его стоимости, а также к повышению неопределенности относительно дальнейшего экономического роста, что может негативно повлиять на финансовое положение, результаты деятельности и экономические перспективы Группы. Руководство Группы считает, что оно предпринимает надлежащие меры по поддержанию экономической устойчивости Группы в текущих условиях.

Представленная консолидированная финансовая отчетность отражает точку зрения руководства на то, какое влияние оказывают условия ведения бизнеса в Российской Федерации на деятельность и финансовое положение Группы. Фактическое влияние будущих условий хозяйствования может отличаться от оценок их руководством.

#### **(в) Отношения с государством**

Правительство Российской Федерации в лице Федерального агентства по управлению государственным имуществом является конечной контролирующей стороной Компании.

По состоянию на 31 декабря 2018 года доля Российской Федерации в уставном капитале головной материнской компании ПАО «Россети» составила 88,04 %, в том числе в обыкновенных голосующих акциях – 88,89 %, в привилегированных – 7,01 % (по состоянию на 31 декабря 2017 года доля Российской Федерации в уставном капитале ПАО «Россети» составила 88,04%, в том числе в обыкновенных голосующих акциях – 88,89 %, в привилегированных – 7,01%). По состоянию на 31 декабря 2018 года доля Российской Федерации в уставном капитале Компании составила 3,71% (на 31 декабря 2017 года: 3,71%).

Государство оказывает непосредственное влияние на деятельность Группы посредством регулирования тарифов. В соответствии с российским законодательством тарифы Группы регулируются органами исполнительной власти субъектов Российской Федерации в области государственного регулирования тарифов. В число потребителей услуг Группы входит большое количество предприятий, находящихся под контролем государства.

## 2 Принципы составления консолидированной финансовой отчетности

### (а) Заявление о соответствии МСФО

Данная консолидированная финансовая отчетность была подготовлена в соответствии с требованиями Международных стандартов финансовой отчетности («МСФО»).

Каждое предприятие Группы ведет индивидуальный учет и готовит официальную финансовую отчетность в соответствии с Российскими стандартами бухгалтерского учета (далее – «РСБУ»). Настоящая консолидированная финансовая отчетность подготовлена на основании данных учета по РСБУ, скорректированных и реклассифицированных для целей достоверного представления отчетности в соответствии с МСФО.

### (б) База для определения стоимости

Данная консолидированная финансовая отчетность подготовлена на основе первоначальной (исторической) стоимости, за исключением:

- финансовых активов, оцениваемых по справедливой стоимости через прибыли и убытки,
- финансовых активов, оцениваемых по справедливой стоимости через прочий совокупный доход.

### (в) Функциональная валюта и валюта представления отчетности

Национальной валютой Российской Федерации является Российский рубль (далее – рубль или руб.), который используется Группой в качестве функциональной валюты и валюты представления настоящей консолидированной финансовой отчетности. Все числовые показатели в российских рублях были округлены с точностью до тысячи.

### (г) Использование расчетных оценок и профессиональных суждений

Подготовка консолидированной финансовой отчетности в соответствии с МСФО требует использования руководством профессиональных суждений, допущений и расчетных оценок, которые влияют на то, как применяются положения учетной политики и в каких суммах отражаются активы, обязательства, доходы и расходы. Фактические результаты могут отличаться от этих оценок.

Руководство постоянно пересматривает сделанные оценки и допущения, основываясь на полученном опыте и других факторах, которые были положены в основу определения учетной стоимости активов и обязательств. Изменения в оценках и допущениях признаются в том периоде, в котором они были приняты, в случае, если изменение затрагивает только этот период, или признаются в том периоде, к которому относится изменение, и в последующих периодах, если изменение влияет как на данный, так и на будущие периоды.

Профессиональные суждения, которые оказывают наиболее значительное влияние на показатели, отраженные в консолидированной финансовой отчетности, оценки и допущения, которые могут привести к необходимости существенной корректировки балансовой стоимости активов и обязательств в течение следующего года, включают следующее:

#### *Обесценение основных средств*

На каждую отчетную дату руководство Группы определяет наличие признаков обесценения основных средств. Признаки обесценения включают изменения бизнес-планов, тарифов, прочих факторов, ведущих к неблагоприятным последствиям для деятельности Группы. При осуществлении расчетов ценности использования руководство проводит оценку ожидаемых денежных потоков от актива или группы активов, генерирующих денежные средства и рассчитывает приемлемую ставку дисконтирования для расчета приведенной стоимости данных денежных потоков. Детальная информация представлена в примечании «Основные средства».

**Обесценение дебиторской задолженности**

Резерв под ожидаемые кредитные убытки по дебиторской задолженности создается исходя из оценки руководством вероятности погашения конкретных задолженностей конкретных дебиторов. Для целей оценки кредитных убытков Группа последовательно учитывает всю обоснованную и подтверждаемую информацию о прошлых событиях, текущих и прогнозируемых событиях, которая доступна без чрезмерных усилий и является уместной для оценки дебиторской задолженности. Опыт, полученный в прошлом, корректируется на основании данных, имеющихся на текущий момент, с целью отражения текущих условий, которые не оказывали влияния на предыдущие периоды, и для того, чтобы исключить влияние условий, имевших место в прошлом, которые более не существуют.

**Обязательства по выплате пенсий**

Затраты на пенсионную программу с установленными выплатами и соответствующие расходы по пенсионной программе определяются с применением актуарных расчетов. Актуарные оценки предусматривают использование допущений в отношении демографических и финансовых данных. Поскольку данная программа является долгосрочной, существует значительная неопределенность в отношении таких оценок.

**Признание отложенных налоговых активов**

Руководство оценивает отложенные налоговые активы на каждую отчетную дату и определяет сумму для отражения в той степени, в которой вероятно использование налоговых вычетов. При определении будущей налогооблагаемой прибыли и суммы налоговых вычетов руководство использует оценки и суждения, исходя из величины налогооблагаемой прибыли предыдущих лет и ожиданий в отношении прибыли будущих периодов, которые являются обоснованными в сложившихся обстоятельствах.

**(д) Изменение учетной политики**

С 1 января 2018 года Группой начали применяться следующие новые стандарты:

**i. МСФО (IFRS) 15 «Выручка по договорам с покупателями»**

Группа признает выручку, когда (или по мере того, как) выполняется обязанность к исполнению путем передачи обещанного товара или услуги (т.е. актива) покупателю. Выручка оценивается по цене сделки или ее части равной сумме возмещения, право на которое Группа ожидает получить в обмен на передачу обещанных активов покупателю, исключая суммы, полученные от третьих сторон (например, за вычетом возмещаемых налогов).

**Торговая дебиторская задолженность.**

Дебиторская задолженность представляет право Группы на возмещение, которое является безусловным (т. е. наступление момента, когда такое возмещение становится подлежащим выплате, обусловлено лишь течением времени).

**Обязательства по договору.**

Обязательство по договору – это обязанность передать покупателю товары или услуги, за которые Группа получила возмещение (либо возмещение за которые подлежит уплате) от покупателя. Если покупатель выплачивает возмещение прежде, чем Группа передаст товар или услугу покупателю, признается обязательство по договору, в момент осуществления платежа или в момент, когда платеж становится подлежащим оплате (в зависимости от того, что происходит ранее). Обязательства по договору признаются в качестве выручки, когда Группа выполняет свои обязанности по договору. Обязательства по договору Группы отражаются в строке «Авансы полученные» в составе долгосрочной и краткосрочной торговой и прочей кредиторской задолженности.

*Услуги по передаче и продаже электроэнергии*

Выручка от передачи и продажи электроэнергии признается в течение периода (расчетный месяц) и оценивается методом результатов (стоимость переданных объемов электрической энергии). Тарифы на услуги по передаче электроэнергии (в отношении всех субъектов Российской Федерации) и продаже электроэнергии на регулируемом рынке (в отношении субъектов Российской Федерации, не объединенных в ценовые зоны оптового рынка электроэнергии) утверждаются органами исполнительной власти субъектов Российской Федерации в области государственного регулирования тарифов (далее – региональные регулирующие органы) в рамках предельных минимальных и (или) максимальных уровней, утверждаемых Федеральной антимонопольной службой.

*Услуги по технологическому присоединению к электросетям*

Выручка от оказания услуг по технологическому присоединению представляет собой невозмещаемую плату за подключение потребителей к электрическим сетям и признается по факту подключения потребителя к сети. Плата за технологическое присоединение по индивидуальному проекту, стандартизированные тарифные ставки, ставки платы за единицу максимальной мощности и формулы платы за технологическое присоединение утверждаются региональной энергетической комиссией (департаментом цен и тарифов соответствующего региона) и не зависят от выручки от оказания услуг по передаче электроэнергии. Плата за технологическое присоединение к единой национальной (общероссийской) электрической сети утверждается Федеральной антимонопольной службой.

Группа применила суждение о том, что технологическое присоединение является отдельным обязательством к исполнению, которое признается, когда оказываются соответствующие услуги. Договор о технологическом присоединении не содержит никаких дальнейших обязательств после оказания услуги присоединения. Согласно сложившейся практике и законам, регулирующим рынок электроэнергии, технологическое присоединение и передача электроэнергии являются предметом отдельных переговоров с разными потребителями как разные услуги с разными коммерческими целями без связи в ценообразовании, намерениях, признании или типах услуг.

*Прочие услуги*

Выручка от предоставления услуг по монтажу, ремонту и техническому обслуживанию, а также выручка от прочих продаж признается на момент получения покупателем контроля над активом. Согласно переходным положениям МСФО (IFRS) 15, Группа выбрала возможность применить стандарт ретроспективно с признанием суммарного влияния первоначального применения в составе вступительной величины нераспределенной прибыли по состоянию на 1 января 2018 г. Применение данного стандарта не оказало существенного влияния на консолидированную промежуточную сокращенную финансовую отчетность Группы, соответственно остаток нераспределенной прибыли на 1 января 2018 года не корректировался.

**ii. МСФО (IFRS) 9 «Финансовые инструменты»**

Стандарт вводит новые требования для классификации и оценки финансовых инструментов, учета обесценения и хеджирования. Так как Группа не применяет учет хеджирования основные изменения стандарта, применимые к Группе, оказали влияние на ее учетную политику по классификации финансовых инструментов и обесценению финансовых активов.

Согласно МСФО (IFRS) 9, финансовые активы должны быть классифицированы по следующим категориям оценки: оцениваемые впоследствии по амортизированной стоимости, оцениваемые по справедливой стоимости через прибыли или убытки и оцениваемые по справедливой стоимости через прочий совокупный доход. Классификация зависит от бизнес – модели по управлению финансовыми активами и предусмотренными договорами характеристик денежных потоков.

Финансовые активы классифицируются как оцениваемые по амортизированной стоимости, если выполняются следующие условия: актив удерживается в рамках бизнес – модели, целью которой является удержание активов для получения предусмотренных договором денежных потоков, и условия договора обуславливают получение в указанные даты денежных потоков, являющихся исключительно платежами в счет основной суммы долга и процентов на непогашенную часть основной суммы долга.

В отношении учета обесценения МСФО (IFRS) 9, заменяет модель «понесенного убытка», применявшуюся в МСФО (IAS) 39, «Финансовые инструменты: признание и оценка» на новую модель «ожидаемого кредитного убытка» (далее – «ОКУ»), призванную обеспечить своевременность признания ожидаемых кредитных убытков. Резерв под ожидаемые кредитные убытки создается для финансовых активов, классифицированных как оцениваемые по амортизированной стоимости.

Согласно МСФО (IFRS) 9, резервы под ожидаемые кредитные убытки оцениваются либо на основании 12-месячных ОКУ, которые являются результатом возможных невыполнений обязательств в течение 12 месяцев после отчетной даты, либо ОКУ за весь срок жизни, которые являются результатом всех возможных случаев невыполнения обязательств в течение ожидаемого срока финансового инструмента. Резерв под ожидаемые кредитные убытки торговой дебиторской задолженности оценивается Группой с применением упрощенного подхода в сумме, равной ОКУ за весь срок. Резервы под обесценение других финансовых активов, классифицированных как оцениваемые по амортизированной стоимости, оцениваются на основании 12-месячных ОКУ, если не было значительного увеличения кредитного риска с момента признания. В противном случае резерв рассчитывается на основании ОКУ за весь срок жизни.

Согласно переходным положениям МСФО (IFRS) 9, Группа применила новые правила ретроспективно, за исключением инструментов, признание которых уже было прекращено по состоянию на дату первоначального применения, т.е. на 1 января 2018 года г. Группа также воспользовалась освобождением, предоставленным МСФО (IFRS) 9, позволяющим не пересчитывать предыдущие представленные периоды вследствие применения новых правил по классификации и оценке, а признавать разницы в составе вступительной величины нераспределенной прибыли по состоянию на 1 января 2018 года.

Первоначальное применение данного стандарта не привело к каким-либо существенным изменениям в оценке финансовых инструментов.

На 1 января 2018 года, дату первоначального применения МСФО (IFRS) 9 «Финансовые инструменты», Группа оценила бизнес-модели, применяемые ею для управления финансовыми активами и классифицировала удерживаемые финансовые инструменты по соответствующим категориям МСФО (IFRS) 9. Основные эффекты проведенной классификации были следующие:

	Реклассификация финансовых активов на 1 января 2018 года				Остаток на 1 января 2018 года согласно МСФО (IAS) 39
	Оцениваемые по справедливой стоимости через прибыль или убыток	Оцениваемые по справедливой стоимости через прибыль или убыток	Оцениваемые по справедливой стоимости через прочий совокупный доход	Оцениваемые по амортизированной стоимости	
Финансовые активы, имеющиеся в наличии для продажи	2 223 484	-	(2 223 484)	-	-
Инвестиции в котируемые долевые инструменты	-	-	2 223 484	-	2 223 484
<b>Итого:</b>	<b>2 223 484</b>	<b>-</b>	<b>-</b>	<b>-</b>	<b>2 223 484</b>

Влияние изменений на капитал Группы с учетом отложенного налога было следующим:

	Эффект на резерв по имеющимся в наличии для продажи	Эффект на резерв по оцениваемым по справедливой стоимости через прочий совокупный доход	Эффект на нераспределенную прибыль
<b>Остаток на 1 января 2018 года по МСФО (IAS) 39</b>	-	-	(180)
Реклассификация инвестиций из категории имеющиеся в наличии для продажи в категорию по оцениваемые по справедливой стоимости через прочий совокупный доход	-	(180)	180
<b>Итоговое влияние</b>	-	(180)	-
<b>Остаток на 1 января 2018 года по МСФО (IFRS) 9</b>	-	(180)	-

Ниже представлена исходная оценочная категория согласно IAS 39 и новая оценочная категория согласно IFRS 9:

	Оценочная категория		Балансовая стоимость		
	IAS 39	IFRS 9	IAS 39	IFRS 9	Разница
<b>Внеоборотные финансовые активы</b>					
<b>Финансовые вложения, в том числе:</b>		<i>Оцениваемые по справедливой стоимости через прочий совокупный доход</i>			
Акции	<i>Имеющиеся в наличии для продажи</i>		2 223 484	2 223 484	-
Торговая и прочая дебиторская задолженность, займы выданные	<i>Амортизированная стоимость</i>	<i>Амортизированная стоимость</i>	50 073	50 073	-
<b>Оборотные финансовые активы</b>					
<b>Финансовые вложения, в том числе:</b>					
Депозиты со сроком погашения менее чем 12 месяцев и векселя	<i>Удерживаемые до погашения</i>	<i>Амортизированная стоимость</i>	1 220 000	1 220 000	-
Торговая и прочая дебиторская задолженность, займы выданные	<i>Амортизированная стоимость</i>	<i>Амортизированная стоимость</i>	9 683 321	9 683 321	-
Денежные средства и их эквиваленты	<i>Амортизированная стоимость</i>	<i>Амортизированная стоимость</i>	243 774	243 774	-
<b>Долгосрочные и краткосрочные финансовые обязательства</b>					
Кредиты и займы, кредиторская задолженность	<i>Амортизированная стоимость</i>	<i>Амортизированная стоимость</i>	21 971 831	21 971 831	-

**(е) Изменения в представлении****Реклассификация сравнительных данных**

Некоторые суммы в сравнительной информации за предыдущий период были реклассифицированы с целью обеспечения их сопоставимости с порядком представления данных в текущем отчетном году. Все проведенные переклассификации являются несущественными.

**Исправление ошибок в сравнительной информации**

Группа произвела ретроспективный пересчет стоимости безвозмездно полученных основных средств. Ранее такие основные средства Группа отражала по справедливой стоимости, которая определялась независимым оценщиком, с отражением соответствующего дохода в консолидированном отчете о прибыли или убытке и прочем совокупном доходе. Начиная с 1 января 2018 года Группа отражает аналогичные основные средства по нулевой стоимости.

Группа оценила существенный эффект влияния корректировки по безвозмездно полученным основным средствам на статьи промежуточной финансовой информации за три и шесть месяцев, закончившихся 30 июня 2018 года.

	На 30 июня 2018 г. (согласно опубликованной отчетности)	Эффект от корректировки	На 30 июня 2018 г. (пересчитано)
Основные средства	61 006 399	(507 136)	60 499 263
Нераспределенная прибыль	33 637 133	(507 136)	33 129 997

Применение ретроспективного пересчета следующим образом повлияло на финансовое положение Группы:

	На 1 января 2017 г. (согласно отчетности за предыдущий период)	Эффект от корректировки	На 1 января 2017 г. (пересчитано)
Основные средства	60 515 637	(392 219)	60 123 418
Отложенные налоговые активы	304 070	7 917	311 987
<b>Итого активов</b>	<b>75 565 002</b>	<b>(384 302)</b>	<b>75 180 700</b>
Нераспределенная прибыль	33 356 865	(317 337)	33 039 528
<b>Итого капитал</b>	<b>42 121 195</b>	<b>(317 337)</b>	<b>41 803 858</b>
Отложенные налоговые обязательства	3 411 751	(66 965)	3 344 786
<b>Итого обязательств</b>	<b>33 443 807</b>	<b>(66 965)</b>	<b>33 376 842</b>

	На 31 декабря 2017 г. (согласно отчетности за предыдущий период)	Эффект от корректировки	На 31 декабря 2017 г. (пересчитано)
Основные средства	61 487 787	(507 865)	60 979 922
Отложенные налоговые активы	224 204	7 194	231 398
<b>Итого активов</b>	<b>76 925 485</b>	<b>(500 671)</b>	<b>76 424 814</b>
Нераспределенная прибыль	36 729 337	(407 401)	36 321 936
Неконтролирующая доля	676 154	258	676 412
<b>Итого капитал</b>	<b>46 064 176</b>	<b>(407 143)</b>	<b>45 657 033</b>
Отложенные налоговые обязательства	3 110 932	(93 528)	3 017 404
<b>Итого обязательств</b>	<b>30 861 309</b>	<b>(93 528)</b>	<b>30 767 781</b>

Применение ретроспективного пересчета следующим образом повлияло на результаты финансовой деятельности Группы за год, закончившийся 31 декабря 2017 г.:

	За год, закончившийся 31 декабря 2017 г. (согласно отчетности за предыдущий период)	Эффект от корректир овки	Перекласси- фикация	За год, закончившийся 31 декабря 2017 г. (пересчитано)
Выручка	81 162 309	-	(3 009)	81 159 300
Операционные расходы	(76 787 252)	150 824	-	(76 636 428)
Чистые прочие доходы/(расходы)	1 715 144	(266 470)	3 009	1 451 683
<b>Прибыль до налогообложения</b>	<b>5 287 601</b>	<b>(115 646)</b>	<b>-</b>	<b>5 171 955</b>
Расход по налогу на прибыль	(1 132 230)	25 840	-	(1 106 390)
<b>Прибыль/(убыток) за период</b>	<b>4 155 371</b>	<b>(89 806)</b>	<b>-</b>	<b>4 065 565</b>
<b>Общий совокупный доход за период</b>	<b>4 675 410</b>	<b>(89 806)</b>	<b>-</b>	<b>4 585 604</b>
Прибыль/(убыток) причитающаяся:				
Собственникам Компании	4 098 341	(90 064)	-	4 008 277
Держателям неконтролирующих долей	57 030	258	-	57 288
Общий совокупный доход/(убыток), причитающийся:				
Собственникам Компании	4 629 810	(90 064)	-	4 535 803
Держателям неконтролирующих долей	49 543	258	-	49 801
Базовая и разводненная прибыль на акцию (в руб.)	0,0469	(0,0011)	-	0,0458

Применение ретроспективного пересчета следующим образом повлияло на движение денежных средств Группы за год, закончившийся 31 декабря 2017 г.:

	За год, закончившийся 31 декабря 2017 г. (согласно отчетности за предыдущий период)	Эффект от корректировки	За год, закончившийся 31 декабря 2017 г. (пересчитано)
<b>Операционная деятельность</b>			
Прибыль/(убыток) за период	4 155 371	(89 806)	4 065 565
<i>Корректировки:</i>			
Амортизация основных средств и нематериальных активов	6 135 361	(41 286)	6 094 075
Обесценение/(восстановление обесценения) основных средств	99 091	(463)	98 628
Доход от безвозмездно полученных основных средств	(91 976)	91 976	-
Прочие неденежные операции (Доход)/расход по налогу на прибыль	90 443	65 418	155 861
	1 132 230	(25 840)	1 106 390

Применение ретроспективного пересчета следующим образом повлияло на изменения в капитале Группы за год, закончившийся 31 декабря 2017 г.

	За год, закончившийся 31 декабря 2017 г. (согласно отчетности за предыдущий период)			Эффект от корректировки			За год, закончившийся 31 декабря 2017 г. (пересчитано)		
	Нераспределенная прибыль	Неконтролирующая доля	Итого капитал	Нераспределенная прибыль	Неконтролирующая доля	Итого капитал	Нераспределенная прибыль	Неконтролирующая доля	Итого капитал
<b>Остаток на 1 января 2017 года</b>	<b>33 356 865</b>	<b>633 171</b>	<b>42 121 195</b>	<b>(317 337)</b>	<b>-</b>	<b>(317 337)</b>	<b>33 039 528</b>	<b>633 171</b>	<b>41 803 858</b>
Прибыль за отчетный период	4 098 341	57 030	4 155 371	(90 064)	258	(89 806)	4 008 277	57 288	4 065 565
Общий совокупный доход за отчетный период	4 098 341	49 543	4 675 410	(90 064)	258	(89 806)	4 008 277	49 801	4 585 604
<b>Остаток на 31 декабря 2017 года</b>	<b>36 729 337</b>	<b>676 154</b>	<b>46 064 176</b>	<b>(407 401)</b>	<b>258</b>	<b>(407 143)</b>	<b>36 321 936</b>	<b>676 412</b>	<b>45 657 033</b>

**(ж) Применение новых и пересмотренных стандартов и интерпретаций**

За исключением изменений в учетной политике, описанных в разделе 2 (д), следующие поправки и разъяснения, вступившие в силу с 1 января 2018 года, не оказали влияния на данную консолидированную финансовую отчетность:

- Поправки к МСФО (IFRS) 2 «Классификация и оценка операций по выплатам на основе акций»
- Поправки к МСФО (IAS) 40 «Переводы инвестиционной недвижимости из категории в категорию»
- Разъяснение КРМФО (IFRIC) 22 «Операции в иностранной валюте и предварительная оплата»
- Поправки к МСФО (IAS) 28 «Инвестиции в ассоциированные организации и совместные предприятия»
- Поправки к МСФО (IFRS) 4 «Применение МСФО (IFRS) 9 «Финансовые инструменты» вместе с МСФО (IFRS) 4 «Договоры страхования»

Следующие новые стандарты и интерпретации были выпущены и вступают в силу в отношении годовых периодов, начинающихся с 1 января 2019 года или после этой даты, и при этом не были досрочно применены Группой:

**МСФО (IFRS) 16 «Аренда».** МСФО (IFRS) 16 «Аренда» был выпущен в январе 2016 года и заменяет собой МСФО (IAS) 17 «Аренда», Разъяснение КРМФО (IFRIC) 4 «Определение наличия в соглашении признаков аренды», Разъяснение ПКР (SIC) 15 «Операционная аренда – стимулы» и Разъяснение ПКР (SIC) 27 «Определение сущности операций, имеющих юридическую форму аренды». МСФО (IFRS) 16 устанавливает принципы признания, оценки, представления и раскрытия информации об аренде и требует, чтобы арендаторы отражали все договоры аренды с использованием единой модели учета в балансе, аналогично порядку учета, предусмотренному в МСФО (IAS) 17 для финансовой аренды. Стандарт предусматривает два освобождения от признания для арендаторов – в отношении аренды активов с низкой стоимостью (например, персональных компьютеров) и краткосрочной аренды (т.е. аренды со сроком не более 12 месяцев). Группа намерена применить оба освобождения.

На дату начала аренды арендатор будет признавать обязательство в отношении арендных платежей (т.е. обязательство по аренде), а также актив, представляющий право пользования базовым активом в течение срока аренды (т.е. актив в форме права пользования). Группа будет обязана признавать процентный расход по обязательству по аренде отдельно от расходов по амортизации актива в форме права пользования.

Согласно переходным положениям МСФО (IFRS) 16, Группа выбрала возможность применить новые правила ретроспективно с суммарным эффектом первоначального применения стандарта, признаваемым по состоянию на 1 января 2019 года:

с признанием обязательства по аренде в оценке по приведенной стоимости оставшихся арендных платежей с использованием ставки привлечения Группой дополнительных заемных средств на дату первоначального применения и признанием активов в форме права пользования по величине, равной обязательству по аренде, с корректировкой на величину заранее осуществленных или начисленных арендных платежей.

Группа также планирует использовать разрешенные упрощения практического характера и не применять новый стандарт к договорам аренды, срок которых истекает в течение двенадцати месяцев с даты перехода.

Основными объектами аренды Группы являются объекты электросетевого хозяйства (сети линий электропередачи, оборудование для передачи электроэнергии, прочее) и земельные участки. Договоры аренды земли были заключены в предыдущие периоды в отношении участков, на которых расположены собственные линии электропередач, оборудование для передачи электроэнергии и прочие активы Группы. Кроме того, Группа арендует нежилую недвижимость и транспортные средства.

Группа находится в процессе пересчета эффектов от применения МСФО (IFRS) 16 и ожидает, что эффект от применения МСФО (IFRS) 16 может оказать следующее влияние на активы и обязательства Группы, обесценение АПП по состоянию на 1 января 2019 года не ожидается:

<u>На 1 января 2019 года</u>	
<i>Активы</i>	
Активы в форме права пользования	2 116 086
Торговая и прочая дебиторская задолженность	(14 710)
<i>Обязательства</i>	
Долгосрочные обязательства по аренде	1 775 431
Торговая и прочая кредиторская задолженность	(27 385)
Краткосрочные обязательства по аренде	353 330

В марте 2018 года Совет по МСФО выпустил новую редакцию Концептуальных основ финансовой отчетности. Новая редакция вступает в силу для обязательного применения, начиная с годовых периодов после 1 января 2020 г. В настоящее время Группа анализирует влияние новой редакции на консолидированную финансовую отчетность.

Следующие стандарты, поправки к стандартам и разъяснения, как ожидается, не окажут значительного влияния на консолидированную финансовую отчетность Группы:

- Разъяснение КРМФО (IFRIC) 23 «Неопределенность в отношении правил исчисления налога на прибыль»;
- Поправки к МСФО (IFRS) 9 «Условия о досрочном погашении с потенциальным отрицательным возмещением»;
- Поправки к МСФО (IFRS) 3 «Объединения бизнесов»;
- Поправки к МСФО (IFRS) 11 «Совместное предпринимательство»;
- Поправки к МСФО (IAS) 12 «Налоги на прибыль» - Налоговые последствия выплат по финансовым инструментам, классифицированным в качестве собственного капитала;
- Поправки к МСФО (IAS) 23 «Затраты по заимствованиям»;
- Поправки к МСФО (IAS) 28 «Долгосрочные вложения в ассоциированные организации и совместные предприятия»;
- Поправки к МСФО (IAS) 19 «Внесение изменений в программу, сокращение программы или погашение обязательств по программе»;
- МСФО (IFRS) 17 «Договоры страхования»;
- Поправки к МСФО (IFRS) 10 МСФО (IAS) 28 «Продажа или взнос активов в сделках между инвестором и его ассоциированной организацией или совместным предприятием».

### 3 Основные принципы учетной политики

Положения учетной политики, описанные ниже, применялись последовательно во всех отчетных периодах, представленных в настоящей консолидированной финансовой отчетности, за исключением изменений в учетной политике, раскрытых в пояснении 2(д) и связанных с началом применения с 1 января 2018 г. МСФО (IFRS) 15 «Выручка по договорам с покупателями» и МСФО (IFRS) 9 «Финансовые инструменты».

#### (a) Принципы консолидации

##### i. Дочерние общества

Дочерними являются общества, контролируемые Группой. Группа контролирует дочернее общество, когда Группа подвержена рискам, связанным с переменным доходом от участия в объекте инвестиций или имеет права на получение такого дохода, и имеет возможность использовать свои полномочия в отношении данного общества с целью оказания влияния на величину этого дохода.

Показатели финансовой отчетности дочерних обществ отражаются в составе консолидированной финансовой отчетности с даты получения контроля до даты его прекращения.

Учетная политика дочерних обществ подвергалась изменениям в тех случаях, когда ее необходимо было привести в соответствие с учетной политикой, принятой в Группе. Убытки, приходящиеся на неконтролирующую долю в дочернем предприятии, в полном объеме относятся на счет неконтролирующих долей, даже если это приводит к возникновению дебетового сальдо («дефицита») на этом счете.

#### **ii. Сделки по объединению бизнеса**

Сделки по объединению бизнеса учитываются методом приобретения по состоянию на дату приобретения, а именно на дату перехода контроля к Группе.

Группа оценивает гудвил на дату приобретения следующим образом:

- 1) справедливая стоимость переданного возмещения; плюс
- 2) сумма признанной неконтролирующей доли в приобретаемом предприятии; плюс
- 3) справедливая стоимость уже имеющейся доли в капитале приобретенного предприятия, если сделка по объединению бизнеса осуществлялась поэтапно; минус
- 4) нетто-величина признанных сумм (как правило, справедливая стоимость) идентифицируемых приобретенных активов за вычетом принятых обязательств.

Если эта разница выражается отрицательной величиной, то в составе прибыли или убытка за период сразу признается прибыль от выгодной покупки.

В состав переданного возмещения не включаются суммы, относящиеся к урегулированию существующих ранее отношений. Такие суммы в общем случае признаются в составе прибыли или убытка за период.

Понесенные Группой в результате операции по объединению бизнеса затраты по сделкам, отличные от затрат, связанных с выпуском долговых или долевыми ценных бумаг, относятся на расходы по мере их возникновения.

Любое условное возмещение признается по справедливой стоимости на дату приобретения. Если условное возмещение классифицируется как часть капитала, то его величина впоследствии не переоценивается, а его выплата отражается в составе капитала. В противном случае изменения справедливой стоимости условного возмещения признаются в составе прибыли или убытка за период.

#### **iii. Учет приобретения неконтролирующих долей**

Приобретения неконтролирующих долей без потери контроля со стороны Группы учитываются как операции с собственниками, и поэтому в результате таких операций гудвил не признается. Корректировки неконтролирующей доли осуществляются исходя из пропорциональной величины чистых активов дочернего предприятия.

#### **iv. Приобретение бизнеса у предприятий под общим контролем**

Сделки по объединению бизнеса, возникающие в результате передачи долей участия в предприятиях, находящихся под контролем того же акционера, который контролирует Группу, учитываются методом предшественника. Приобретенные активы и обязательства признаются по их прежней балансовой стоимости, отраженной в финансовой отчетности приобретенных предприятий. Любые суммы денежных средств, уплаченных в сделке по приобретению, отражаются непосредственно в составе капитала.

**и. Инвестиции в ассоциированные предприятия (объекты инвестиций, учитываемые методом долевого участия)**

Ассоциированными являются предприятия, на финансовую и хозяйственную политику которых Группа оказывает существенное влияние, но не контролирует их.

Инвестиции в ассоциированные предприятия учитываются методом долевого участия и при первоначальном признании отражаются по себестоимости. Себестоимость инвестиции включает также затраты по сделке. Начиная с момента возникновения существенного влияния и до даты прекращения этого существенного влияния, в консолидированной финансовой отчетности отражается доля Группы в прибыли и убытках, а также в прочем совокупном доходе объектов инвестиций, учитываемых методом долевого участия, которая рассчитывается с учетом корректировок, требующихся для приведения учетной политики конкретного объекта в соответствие с учетной политикой Группы. Когда доля Группы в убытках объекта инвестиций, учитываемого методом долевого участия, превышает ее долю участия в этом объекте, балансовая стоимость данной доли участия (включая любые долгосрочные инвестиции) снижается до нуля и дальнейшие убытки Группой не признаются, кроме тех случаев, когда Группа приняла на себя обязательства по компенсации убытков этого объекта инвестиций, либо произвела выплаты от его имени.

**иi. Операции, исключаемые при консолидации**

Внутригрупповые остатки и операции, а также нереализованные доходы и расходы от внутригрупповых операций элиминируются при подготовке консолидированной финансовой отчетности. Нереализованная прибыль по операциям с объектами инвестиций, учитываемыми методом долевого участия, исключается за счет уменьшения стоимости инвестиции в пределах доли участия Группы в соответствующем объекте инвестиций. Нереализованные убытки элиминируются в том же порядке, что и нереализованная прибыль, но лишь в той степени, пока они не являются свидетельством обесценения.

**(б) Иностранная валюта**

Денежные активы и обязательства компаний Группы, выраженные на отчетную дату в иностранной валюте, пересчитаны в рубли по курсу на отчетную дату. Операции в иностранной валюте учитываются по курсу на дату совершения операции. Прибыли и убытки, возникшие в результате осуществления таких расчетов по данным операциями при пересчете денежных активов и обязательств, выраженных в иностранной валюте, отражаются в составе прибылей и убытков.

**(в) Уставный капитал**

Обыкновенные акции и не подлежащие обязательному погашению по решению владельцев привилегированные акции классифицируются как капитал.

**(г) Основные средства****i. Признание и оценка**

Объекты основных средств отражаются по себестоимости за вычетом накопленных сумм амортизации и убытков от обесценения. Себестоимость основных средств по состоянию на 1 января 2007 года, т. е. дату перехода на МСФО, была определена на основе их справедливой стоимости (условно-первоначальной стоимости) на указанную дату.

В себестоимость включаются все затраты, непосредственно связанные с приобретением соответствующего актива. В себестоимость активов, возведенных (построенных) собственными силами, включаются затраты на материалы, прямые затраты на оплату труда, все другие затраты, непосредственно связанные с приведением активов в рабочее состояние для использования их по назначению, затраты на демонтаж и перемещение активов и восстановление занимаемого ими участка, и капитализированные проценты по займам. Затраты на приобретение программного обеспечения, неразрывно связанного с функциональным назначением соответствующего оборудования, капитализируются в стоимости этого оборудования.

Если объект основных средств состоит из существенных отдельных компонентов, имеющих разный срок полезного использования, каждый из них учитывается как отдельный объект (значительный компонент) основных средств.

Любые суммы прибыли или убытка от выбытия объекта основных средств определяются посредством сравнения поступлений от его выбытия с его балансовой стоимостью и признаются в нетто-величине по строке «Чистые прочие доходы/(расходы)» в составе прибыли или убытка за период.

#### **ii. Последующие затраты**

Затраты, связанные с заменой части (значительного компонента) объекта основных средств, увеличивают балансовую стоимость этого объекта в случае, если вероятность того, что Группа получит будущие экономические выгоды, связанные с указанной частью, является высокой и ее стоимость можно надежно определить. Балансовая стоимость замененной части списывается. Затраты на текущий ремонт и обслуживание объектов основных средств признаются в отчете о прибылях и убытках и прочем совокупном доходе в момент их возникновения.

#### **iii. Амортизация**

Каждый компонент объекта основных средств амортизируется линейным методом на протяжении ожидаемого срока его полезного использования, поскольку именно такой метод наиболее точно отражает характер ожидаемого потребления будущих экономических выгод, заключенных в активе, и амортизационные отчисления включаются в состав прибыли или убытка за период. Арендованные активы амортизируются на протяжении наименьшего из срока аренды и срока полезного использования активов. Земельные участки не амортизируются.

Ожидаемые сроки полезного использования основных средств в отчетном и сравнительном периодах были следующими:

– здания	7–50 лет;
– сети линий электропередачи	5–40 лет;
– оборудование для передачи электроэнергии	5–40 лет;
– прочие активы	1–50 лет.

Ожидаемые сроки полезного использования и остаточная стоимость основных средств анализируются по состоянию на каждую отчетную дату и в случае необходимости пересматриваются.

### **(d) Нематериальные активы**

#### **i. Гудвил**

Гудвил («отрицательный гудвил») возникает при приобретении дочерних, ассоциированных и совместных предприятий.

##### *Последующая оценка*

Гудвил отражается по себестоимости за вычетом убытков от обесценения. Касательно ассоциированных предприятий, себестоимость относящегося к ним гудвила отражается в составе балансовой стоимости соответствующей инвестиции в ассоциированное предприятие, и при признании обесценения таких инвестиций оно не распределяется на какие-либо активы, формирующие балансовую стоимость вложения в ассоциированные компании, в том числе на гудвил.

#### **ii. Прочие нематериальные активы**

Прочие нематериальные активы, приобретенные Группой и имеющие конечный срок полезного использования, отражаются по себестоимости за вычетом накопленных сумм амортизации и убытков от обесценения.

**iii. Последующие затраты**

Последующие затраты капитализируются в стоимости конкретного актива только в том случае, если они увеличивают будущие экономические выгоды, заключенные в данном активе. Все прочие затраты признаются в отчете о прибылях и убытках и прочем совокупном доходе по мере возникновения.

**iv. Амортизация**

Амортизационные отчисления по нематериальным активам, отличным от гудвила, начисляются с момента их готовности к использованию и признаются в прибыли или убытке линейным способом на протяжении соответствующих сроков их полезного использования, поскольку именно такой метод наиболее точно отражает особенности ожидаемого потребления будущих экономических выгод, заключенных в активе. Ожидаемые сроки полезного использования нематериальных активов в отчетном и сравнительном периодах были следующими:

- Лицензии и сертификаты 1-10 лет;
- Программное обеспечение 1-15 лет.

В конце каждого отчетного года методы амортизации, сроки полезного использования и величины остаточной стоимости анализируются на предмет необходимости их пересмотра и в случае необходимости пересматриваются.

**(e) Арендованные активы**

Договоры аренды, по условиям которых Группа принимает на себя по существу все риски и выгоды, связанные с правом собственности, классифицируются как договоры финансовой аренды. При первоначальном признании арендованный актив оценивается в сумме, равной наименьшей из его справедливой стоимости и приведенной (дисконтированной) стоимости минимальных арендных платежей. Впоследствии этот актив учитывается в соответствии с учетной политикой, применимой к активам подобного класса.

Прочие договоры аренды классифицируются как операционная аренда, и соответствующие арендованные активы не признаются в консолидированном отчете о финансовом положении Группы.

**(жс) Запасы**

Запасы отражаются по наименьшей из двух величин: себестоимости или чистой стоимости возможной продажи. Себестоимость определяется по методу средневзвешенной стоимости, и в нее включаются затраты на приобретение запасов, затраты на производство или переработку и прочие затраты на доставку запасов до их настоящего местоположения и приведения их в соответствующее состояние.

Чистая стоимость возможной продажи представляет собой предполагаемую (расчетную) цену продажи объекта запасов в ходе обычной хозяйственной деятельности Группы за вычетом расчетных затрат на завершение выполнения работ по этому объекту и его продаже.

**(з) Авансы выданные**

Авансы выданные классифицируются как внеоборотные активы, если аванс связан с приобретением актива, который будет классифицирован как внеоборотный при его первоначальном признании. Авансы для приобретения актива включаются в его балансовую стоимость при получении Группой контроля над этим активом и наличии высокой вероятности получения Группой экономической выгоды от его использования.

**(и) Налог на добавленную стоимость**

Налог на добавленную стоимость, возникающий при реализации продукции, подлежит перечислению в государственный бюджет при наступлении наиболее ранней из дат: (а) момента поступления оплаты от покупателей или (б) момента поставки товаров или услуг покупателю. Входящий НДС подлежит возмещению путем зачета против суммы исходящего НДС по получению счета-фактуры.

Суммы НДС, начисленные с авансов полученных и авансов выданных, а также предоплата по НДС отражаются на нетто-основе в составе дебиторской задолженности (НДС к возмещению), при этом суммы НДС, подлежащие к уплате в бюджет, раскрываются отдельно в составе краткосрочных обязательств. При создании резерва под ожидаемые кредитные убытки резервируется вся сумма сомнительной задолженности, включая НДС.

#### **(к) Обесценение активов**

##### **i. Финансовые активы**

Оценочный резерв под ожидаемые кредитные убытки по финансовому инструменту оценивается по состоянию на каждую отчетную дату в сумме, равной ожидаемым кредитным убыткам за весь срок, если кредитный риск по данному финансовому инструменту значительно увеличился с момента первоначального признания, принимая во внимание всю обоснованную и подтверждаемую информацию, в том числе прогнозную. По дебиторской задолженности оценочный резерв под ожидаемые кредитные убытки всегда оценивается в сумме, равной ожидаемым кредитным убыткам за весь срок.

В качестве индикаторов значительного увеличения кредитного риска Группа рассматривает фактические или ожидаемые трудности эмитента или должника по активу, фактическое или ожидаемое нарушение условий договора, ожидаемый пересмотр условий договора в связи с финансовыми трудностями должника на невыгодных для Группы условиях, на которые она не согласилась бы при иных обстоятельствах. Исходя из обычной практики управления кредитным риском, Группа определяет дефолт как неспособность контрагента выполнить взятые на себя обязательства (включая возврат денежных средств по договору) по причине существенного ухудшения финансового положения.

Кредитный убыток от обесценения по финансовому активу отражается путем признания оценочного резерва под его обесценение. В отношении финансового актива, учитываемого по амортизированной стоимости, сумма убытка от обесценения рассчитывается как разница между балансовой стоимостью актива и приведенной стоимостью ожидаемых будущих потоков денежных средств, дисконтированных по первоначальной эффективной ставке процента.

Если в последующие периоды кредитный риск по финансовому активу уменьшается в результате события, произошедшего после признания этого убытка, то ранее признанный убыток от обесценения подлежит восстановлению путем уменьшения соответствующего оценочного резерва. В результате восстановления балансовая стоимость актива не должна превышать его стоимость, по которой он бы отражался в отчете о финансовом положении, если бы убыток от обесценения не был признан.

##### **i. Нефинансовые активы**

Балансовая стоимость нефинансовых активов Группы, отличных от запасов и отложенных налоговых активов, анализируется на каждую отчетную дату для выявления признаков их возможного обесценения. При наличии любого такого признака рассчитывается возмещаемая стоимость соответствующего актива. В отношении гудвила и тех нематериальных активов, которые имеют неопределенный срок полезного использования или еще не готовы к использованию, возмещаемая стоимость рассчитывается по состоянию на каждую отчетную дату. Убыток от обесценения признается в случае, если балансовая стоимость актива или соответствующей ему единицы, генерирующей потоки денежных средств, превышает его расчетную (возмещаемую) стоимость.

Возмещаемая стоимость актива или единицы, генерирующей потоки денежных средств, представляет собой наибольшую из двух величин: ценности использования этого актива (этой единицы) и его (ее) справедливой стоимости за вычетом расходов на продажу. При расчете ценности использования ожидаемые в будущем потоки денежных средств дисконтируются до их приведенной стоимости с использованием доналоговой ставки дисконтирования, отражающей текущую рыночную оценку влияния изменения стоимости денег с течением времени и риски, специфичные для данного актива или единицы, генерирующей потоки денежных средств. Для целей проведения проверки на предмет обесценения активы, которые не могут быть проверены по отдельности, объединяются в наименьшую группу, в рамках которой генерируется приток денежных средств в результате продолжающегося использования соответствующих активов, и этот приток по большей части не зависит от притока денежных средств, генерируемого другими активами или группами активов («единица, генерирующая потоки денежных средств»). Для целей проведения проверки на предмет обесценения гудвил, приобретенный в сделке по объединению бизнеса, распределяется на группы единиц, генерирующих потоки денежных средств, к которым он относится.

Общие (корпоративные) активы Группы не генерируют независимые потоки денежных средств и ими пользуются более одной единицы, генерирующей потоки денежных средств. Стоимость корпоративного актива распределяется между единицами на разумной и последовательной основе, и его проверка на предмет обесценения осуществляется в рамках тестирования той единицы, на которую был распределен данный корпоративный актив.

Убытки от обесценения признаются в составе прибыли и убытка. Убытки от обесценения единиц, генерирующих потоки денежных средств, сначала относятся на уменьшение балансовой стоимости гудвила, распределенного на эти единицы, а затем пропорционально на уменьшение балансовой стоимости других активов в составе соответствующей единицы (группы единиц).

Суммы, списанные на убыток от обесценения гудвила, не восстанавливаются. В отношении прочих активов на каждую отчетную дату проводится анализ убытка от их обесценения, признанного в одном из прошлых периодов, с целью выявления признаков того, что величину этого убытка следует уменьшить или, что его более не следует признавать. Суммы, списанные на убытки от обесценения, восстанавливаются в том случае, если изменяются факторы оценки, использованные при расчете соответствующей возмещаемой величины. Убыток от обесценения восстанавливается только в пределах суммы, позволяющей восстановить стоимость активов до их балансовой стоимости, в которой они отражались бы (за вычетом накопленных сумм амортизации), если бы не был признан убыток от обесценения.

#### **(л) Вознаграждения работникам**

##### **i. Программы с установленными взносами**

Программой с установленными взносами считается программа выплаты вознаграждений работникам по окончании трудовых отношений с ними, по условиям которого Компания осуществляет фиксированные взносы в отдельный (независимый) фонд и при этом он не несет никаких дополнительных обязательств (ни правовых, ни конструктивных) по выплате дополнительных сумм. Обязательства по осуществлению взносов в фонды, через которые реализуются пенсионные программы с установленными взносами, в том числе в Государственный пенсионный фонд Российской Федерации, признаются в качестве расходов по вознаграждениям работникам в составе прибыли или убытка за те периоды, в которых работники оказывали соответствующие услуги в рамках трудовых договоров. Суммы взносов, уплаченные авансом, признаются как актив в тех случаях, когда предприятие имеет право на возмещение уплаченных им взносов или на снижение размера будущих платежей по взносам.

**ii. Программы с установленными выплатами**

Программа с установленными выплатами представляет собой программу выплаты вознаграждений работникам по окончании трудовых отношений с ними, отличную от программы с установленными взносами. Обязательство, признанное в консолидированном отчете о финансовом положении в отношении пенсионных программ с установленными выплатами, представляет собой дисконтированную величину обязательств на отчетную дату.

Ставка дисконтирования представляет собой норму прибыли на конец года по государственным облигациям, срок погашения которых приблизительно равен сроку действия соответствующих обязательств Группы и которые выражены в той же валюте, что и вознаграждения, которые ожидается выплатить. Данные расчеты производятся ежегодно квалифицированным актуарием, применяющим метод прогнозируемой условной единицы накопления будущих выплат.

Переоценки чистого обязательства программы с установленными выплатами, включающие актуарные прибыли и убытки, и эффект применения предельной величины активов (за исключением процентов при их наличии) признаются немедленно в составе прочего совокупного дохода. Группа определяет чистую величину процентных расходов на чистое обязательство программы за период путем применения ставки дисконтирования, используемой для оценки обязательства программы с установленными выплатами на начало годового периода, к чистому обязательству программы на эту дату с учетом каких-либо изменений чистого обязательства программы за период в результате взносов и выплат. Чистая величина процентов и прочие расходы, относящиеся к программам с установленными выплатами, признаются в составе прибыли или убытка. Актуарные прибыли или убытки в результате изменения актуарных допущений признаются в прочем совокупном доходе/расходе.

В случае изменения выплат в рамках программы или ее секвестра, возникшее изменение в выплатах, относящееся к услугам прошлых периодов, или прибыль или убыток от секвестра признаются немедленно в составе прибыли или убытка. Группа признает прибыль или убыток от расчета по обязательствам программы, когда этот расчет происходит.

**iii. Прочие долгосрочные вознаграждения работникам**

Нетто-величина обязательства Группы в отношении долгосрочных вознаграждений работникам, отличных от выплат по пенсионной программе с установленными выплатами, представляет собой сумму будущих вознаграждений, право на которые персонал заработал в текущем и прошлых периодах. Эти будущие вознаграждения дисконтируются с целью определения их приведенной величины. Ставка дисконтирования представляет собой рыночную доходность на отчетную дату по государственным облигациям, срок погашения по которым приблизительно равен сроку исполнения соответствующих обязательств Группы и которые выражены в той же валюте, в которой ожидается выплата этих вознаграждений. Оценка обязательств производится с использованием метода прогнозируемой условной единицы. Переоценки признаются в составе прибыли или убытка за тот период, в котором они возникают.

**iv. Краткосрочные вознаграждения**

При определении величины обязательства в отношении краткосрочных вознаграждений работникам дисконтирование не применяется и соответствующие расходы признаются по мере выполнения работниками своих трудовых обязанностей.

В отношении сумм, ожидаемых к выплате в рамках краткосрочного плана выплаты премиальных или участия в прибылях, признается обязательство, если у Группы есть существующее юридическое либо обусловленное сложившейся практикой обязательство по выплате соответствующей суммы, возникшего в результате осуществления работником своей трудовой деятельности в прошлом, и величину этого обязательства можно надежно оценить и имеется высокая вероятность оттока экономических выгод.

**(м) Резервы**

Резерв признается в том случае, если в результате какого-то события в прошлом у Группы возникло правовое или конструктивное обязательство, величину которого можно надежно оценить, и существует высокая вероятность того, что потребуются отток экономических выгод для урегулирования данного обязательства. Величина резерва определяется путем дисконтирования ожидаемых потоков денежных средств по доналоговой ставке, которая отражает текущие рыночные оценки влияния изменения стоимости денег с течением времени и рисков, присущих данному обязательству. Суммы, отражающие «высвобождение дисконта», признаются в качестве финансовых расходов.

**(н) Государственные субсидии**

Государственные субсидии признаются, если имеется обоснованная уверенность в том, что они будут получены и все связанные с ними условия будут выполнены. Если субсидия выдана с целью финансирования определенных расходов, она признается в качестве дохода на систематической основе в тех же периодах, в которых списываются на расходы соответствующие затраты, которые она должна компенсировать. Если субсидия выдана с целью финансирования актива, то она признается в качестве дохода, за вычетом соответствующих расходов, равными долями в течение ожидаемого срока полезного использования соответствующего актива.

Государственные субсидии, компенсирующие Группе тарифы на электроэнергию (выпадающие доходы), признаются в консолидированном отчете о прибылях и убытках и прочем совокупном доходе в те же периоды, в которые была признана связанная с ними выручка.

**(о) Прочие расходы****i. Арендные платежи**

Платежи по договорам операционной аренды признаются в отчете о прибылях и убытках равномерно на всем протяжении срока действия аренды. Сумма полученных льгот уменьшает общую величину расходов по аренде на протяжении всего срока действия аренды.

Минимальные арендные платежи по договорам финансовой аренды разделяются на две составляющие: финансовый расход и погашение обязательства по аренде. Финансовые расходы распределяются по периодам в течение срока действия аренды таким образом, чтобы ставка, по которой начисляются проценты на оставшуюся часть арендных обязательств, была постоянной.

**Определения наличия в соглашении признаков аренды**

В момент заключения соглашения Группа анализирует его на предмет соответствия его определению договора аренды или наличия в нем признаков аренды. Актив является объектом аренды, если соответствующее соглашение может быть выполнено только посредством использования указанного конкретного актива. Считается, что соглашение передает право пользования активом, если по условиям данного соглашения Группа получает право контролировать использование этого актива.

В момент заключения или повторной оценки соглашения Группа делит все платежи и вознаграждения по нему на те, которые относятся к аренде и те, которые имеют отношение к другим составляющим соглашения, пропорционально их справедливой стоимости. Если, в случае финансовой аренды, Группа заключает, что такое разделение платежей является практически неосуществимым, то актив и обязательство признаются в сумме, равной справедливой стоимости предусмотренного договором актива. Впоследствии признанное обязательство уменьшается по мере осуществления платежей, и признается вмененный финансовый расход.

**ii. Социальные платежи**

Когда взносы Группы в социальные программы направлены на благо общества в целом, а не ограничиваются выплатами в пользу работников Группы, они признаются в прибыли или убытке по мере их осуществления. Затраты Группы, связанные с финансированием социальных программ, без принятия обязательств относительно такого финансирования в будущем, отражаются в консолидированном Отчете о прибыли или убытке и прочем совокупном доходе по мере их возникновения.

**(н) Финансовые доходы и расходы**

В состав финансовых доходов включаются процентные доходы по инвестированным средствам, дивидендный доход, прибыль от выбытия финансовых активов, оцениваемых по справедливой стоимости и оцениваемых по амортизированной стоимости, эффект от дисконтирования финансовых инструментов. Процентный доход признается в прибыли и убытке в момент возникновения, и его сумма рассчитывается с использованием метода эффективной ставки процента. Дивидендный доход признается в прибыли и убытке в тот момент, когда у Группы появляется право на получение соответствующего платежа.

В состав финансовых расходов входят процентные расходы по заемным средствам, финансовой аренде, убытки от выбытия финансовых активов, оцениваемых по справедливой стоимости и оцениваемых по амортизированной стоимости, эффект от дисконтирования финансовых инструментов. Затраты, связанные с привлечением заемных средств, которые не имеют непосредственного отношения к приобретению, строительству или производству квалифицируемого актива, признаются в составе прибыли или убытка за период с использованием метода эффективной ставки процента.

**(р) Расход по налогу на прибыль**

Расход по налогу на прибыль включает в себя налог на прибыль текущего периода и отложенный налог. Текущий и отложенный налог на прибыль отражается в составе прибыли или убытка за период за исключением той его части, которая относится к сделкам по объединению предприятий, к операциям, признаваемым в прочем совокупном доходе или непосредственно в составе капитала.

Текущий налог на прибыль представляет собой сумму налога, подлежащую уплате в отношении налогооблагаемой прибыли за год, рассчитанную на основе действующих или по существу введенных в действие по состоянию на отчетную дату налоговых ставок, а также все корректировки величины обязательства по уплате налога на прибыль за прошлые годы.

Отложенный налог отражается в отношении временных разниц, возникающих между балансовой стоимостью активов и обязательств, определяемой для целей их отражения в финансовой отчетности, и их налоговой базой. Отложенный налог не признается в отношении:

- временных разниц, возникающих при первоначальном признании активов и обязательств в результате осуществления сделки, не являющейся сделкой по объединению бизнеса и не оказывающей влияния ни на бухгалтерскую, ни на налогооблагаемую прибыль или налоговый убыток;
- временных разниц, относящихся к инвестициям в дочерние и ассоциированные предприятия, в той мере, в которой Группа способна контролировать сроки восстановления этих временных разниц и существует вероятность, что эти временные разницы не будут восстановлены в обозримом будущем; и
- налогооблагаемых временных разниц, возникающих при первоначальном признании гудвила.

Оценка отложенного налога отражает налоговые последствия, которые следовали бы из способа, которым Группа намеревается возместить или погасить балансовую стоимость своих активов или урегулировать обязательства на конец данного отчетного периода.

Величина отложенного налога определяется исходя из налоговых ставок, которые будут применяться в будущем, в момент восстановления временных разниц, основываясь на действующих или по существу введенных в действие законодательных актов по состоянию на отчетную дату.

При определении суммы текущего и отложенного налога Группа принимает во внимание влияние неопределенности в отношении налоговой позиции, а также при оценке могут ли быть начислены дополнительные налоги, штрафы и пени. Группа начисляет налог на основании оценки многих факторов, включая интерпретации налогового законодательства и предыдущий опыт. Такая оценка основывается на предположениях и допущениях и может включать ряд суждений о будущих событиях. При появлении новой информации Группа может пересмотреть свое суждение в отношении сумм налоговых обязательств за предыдущие периоды; такие изменения налоговых обязательств повлияют на расход по налогу на прибыль того периода, в котором будет сделано соответствующее суждение.

Отложенные налоговые активы и обязательства взаимозачитываются в том случае, если имеется законное право зачитывать друг против друга суммы активов и обязательств по текущему налогу на прибыль, и они имеют отношение к налогу на прибыль, взимаемому одним и тем же налоговым органом с одного и того же налогооблагаемого предприятия, либо с разных налогооблагаемых предприятий, но эти предприятия намерены урегулировать текущие налоговые обязательства и активы на нетто-основе, или реализация их налоговых активов будет осуществлена одновременно с погашением их налоговых обязательств.

Отложенный налоговый актив признается в отношении неиспользованных налоговых убытков, налоговых кредитов и вычитаемых временных разниц только в той мере, в какой существует высокая вероятность получения налогооблагаемой прибыли, против которой могут быть реализованы соответствующие вычитаемые временные разницы. Величина отложенных налоговых активов анализируется по состоянию на каждую отчетную дату и снижается в той части, в которой реализация соответствующих налоговых выгод более не является вероятной.

### **(с) Прибыль на акцию**

Группа представляет показатели базовой и разведенной прибыли на акцию в отношении своих обыкновенных акций. Базовая прибыль на акцию рассчитывается как частное от деления прибыли или убытка, причитающихся владельцам обыкновенных акций Компании, на средневзвешенное количество обыкновенных акций, находящихся в обращении в течение отчетного периода. Прибыль, причитающаяся владельцам обыкновенных акций, рассчитывается путем корректировки прибыли, причитающейся собственникам Компании на прибыль, причитающуюся владельцам привилегированных акций.

## **4 Оценка справедливой стоимости**

Определенные положения учетной политики Группы и ряд раскрытий требуют оценки справедливой стоимости как финансовых, так и нефинансовых активов и обязательств.

При оценке справедливой стоимости актива или обязательства Группа применяет, насколько это возможно, наблюдаемые рыночные данные. Оценки справедливой стоимости относятся к различным уровням иерархии справедливой стоимости в зависимости от исходных данных, используемых в рамках соответствующих методов оценки:

Уровень 1: котируемые (нескорректированные) цены на идентичные активы и обязательства на активных рынках.

Уровень 2: исходные данные, помимо котируемых цен, применяемых для оценок Уровня 1, которые являются наблюдаемыми либо непосредственно (т. е. такие как цены) либо косвенно (т.е. определенные на основе цен).

Уровень 3: исходные данные для активов и обязательств, которые не основаны на наблюдаемых рыночных данных (ненаблюдаемые исходные данные).

Если исходные данные, используемые для оценки справедливой стоимости актива или обязательства, могут быть отнесены к различным уровням иерархии справедливой стоимости, то оценка справедливой стоимости в целом относится к тому уровню иерархии, которому соответствуют исходные данные наиболее низкого уровня, являющиеся существенными для всей оценки.

Группа признает переводы между уровнями иерархии справедливой стоимости на дату окончания отчетного периода, в течение которого данное изменение имело место.

**5 Основные дочерние общества**

	Страна регистрации	31 декабря 2018 года	31 декабря 2017 года
		Доля участия, %	Доля участия, %
АО «Екатеринбургская электросетевая компания»	Российская Федерация	91,04	91,04
АО «Екатеринбургэнергосбыт»	Российская Федерация	91,04	91,04
ООО «Уралэнерготранс» (ликвидировано из ЕГРЮЛ 04.05.2018)	Российская Федерация	-	100,00
НЧОУ «Учебный центр ОАО «МРСК Урала»	Российская Федерация	100,00	100,00
ЧДОУ детский сад «Рыжики»	Российская Федерация	100,00	100,00

**6 Информация по сегментам**

Правление ОАО «МРСК Урала» является высшим органом, принимающим решения по операционной деятельности.

Основной деятельностью Группы является предоставление услуг по передаче и распределению электроэнергии, технологическому присоединению к электрическим сетям и перепродаже электроэнергии конечному потребителю в ряде регионов Российской Федерации.

Внутренняя система управленческой отчетности основана на сегментах (филиалах, образованных по территориальному принципу), относящихся к передаче и распределению электроэнергии, технологическому присоединению к электрическим сетям и перепродаже электроэнергии конечному потребителю в ряде регионов Российской Федерации.

Для отражения результатов деятельности каждого отчетного сегмента используются показатели выручки, EBITDA, поскольку они включаются во внутреннюю управленческую отчетность, подготовленную на основании данных отчетности РСБУ и на регулярной основе анализируются и оцениваются Правлением. Показатель EBITDA рассчитывается как прибыль или убыток до процентных расходов, налогообложения и амортизации. Правление считает, что эти показатели наиболее актуальны при оценке результатов определенных сегментов по отношению к прочим сегментам и прочим компаниям, которые осуществляют деятельность в данных отраслях.

В соответствии с требованиями МСФО (IFRS) 8 на основании данных о выручке сегментов, EBITDA и общей сумме активов, представляемых Правлению, были идентифицированы следующие отчетные сегменты:

- Филиал Челябэнерго, расположенный в Челябинской области;
- Филиал Пермэнерго, расположенный в Пермском крае;
- Филиал Свердловэнерго, расположенный в Свердловской области;
- АО «Екатеринбургская электросетевая компания» (дочерняя компания Группы, расположенная в городе Екатеринбурге);
- АО «Екатеринбургэнергосбыт» (дочерняя компания Группы, расположенная в городе Екатеринбурге);
- прочие сегменты – прочие компании Группы.

Нераспределенные показатели включают в себя общие показатели исполнительного аппарата Компании, который не является операционным сегментом в соответствии с требованиями МСФО (IFRS) 8.

Показатели сегментов основаны на управленческой информации, подготовленной на основании данных отчетности РСБУ, и могут отличаться от аналогичных представленных в финансовой отчетности, составленной в соответствии с МСФО. Сверка показателей в оценке, представляемой Правлению, и аналогичных показателей в данной консолидированной финансовой отчетности включает те реклассификации и корректировки, которые необходимы для представления отчетности в соответствии с МСФО.

## (а) Информация об отчетных сегментах

По состоянию на и за год, закончившийся 31 декабря 2018 года:

	Челябэнерго	Пермэнерго	Свердловэнерго	АО «Екатеринбургская электросетевая компания»	АО «Екатеринбург- энергосбыт»	Все прочие дочерние компании Группы	Итого
Выручка от внешних покупателей	32 209 413	21 258 527	28 608 861	416 290	17 605 558	70 058	100 168 707
Выручка от продаж между сегментами	412	-	7 411 404	4 461 125	1 236 626	98 933	13 208 500
<b>Выручка сегментов</b>	<b>32 209 825</b>	<b>21 258 527</b>	<b>36 020 265</b>	<b>4 877 415</b>	<b>18 842 184</b>	<b>168 991</b>	<b>113 377 207</b>
В т.ч.							
Передача электроэнергии	13 557 814	20 864 947	33 474 095	4 454 680	-	-	72 351 536
Услуги по технологическому присоединению к электросетям	314 374	289 038	140 204	400 468	-	-	1 144 084
Перепродажа электроэнергии	18 302 550	-	2 235 089	-	18 837 336	-	39 374 975
Прочая выручка	35 087	104 542	170 877	22 267	4 848	168 991	506 612
Финансовые доходы	1 529	-	1 795	50 337	7 447	2 757	63 865
Финансовые расходы	(276 089)	(350 980)	(260 037)	(70 658)	(4 598)	-	(962 362)
Амортизация	1 385 486	1 874 318	2 033 247	1 205 986	4 396	7 195	6 510 628
<b>EBITDA</b>	<b>182 607</b>	<b>5 113 147</b>	<b>2 479 320</b>	<b>2 006 473</b>	<b>67 570</b>	<b>(150 259)</b>	<b>9 698 858</b>
<b>Активы сегментов</b>	<b>19 821 919</b>	<b>22 403 482</b>	<b>23 603 767</b>	<b>13 330 440</b>	<b>2 097 471</b>	<b>178 045</b>	<b>81 435 124</b>
В т.ч. основные средства и незавершенное строительство	14 346 524	19 505 050	19 764 353	11 912 399	8 570	124 562	65 661 458
Капитальные вложения	2 792 030	2 916 677	2 912 347	1 608 055	5 599	12 010	10 246 718
<b>Обязательства сегментов</b>	<b>4 696 200</b>	<b>3 040 780</b>	<b>3 555 602</b>	<b>2 893 752</b>	<b>1 691 556</b>	<b>119 059</b>	<b>15 996 949</b>

По состоянию на и за год, закончившийся 31 декабря 2017 года:

	Челябэнерго	Пермэнерго	Свердловэнерго	АО «Екатеринбургская электросетевая компания»	АО «Екатеринбург- энергосбыт»	Все прочие дочерние компании Группы	Итого
Выручка от внешних покупателей	18 241 681	20 194 795	25 704 347	346 592	16 586 951	75 439	81 149 805
Выручка от продаж между сегментами	20	-	6 937 621	3 929 273	1 195 716	181 670	12 244 300
<b>Выручка сегментов</b>	<b>18 241 701</b>	<b>20 194 795</b>	<b>32 641 968</b>	<b>4 275 865</b>	<b>17 782 667</b>	<b>257 109</b>	<b>93 394 105</b>
В т.ч.							
Передача электроэнергии	17 809 551	19 698 732	32 364 359	3 924 587	-	-	73 797 229
Услуги по технологическому присоединению к электросетям	392 857	392 860	87 809	333 574	-	-	1 207 100
Перепродажа электроэнергии	-	-	-	-	17 777 189	-	17 777 189
Прочая выручка	39 293	103 203	189 800	17 704	5 478	257 109	612 587
Финансовые доходы	2 430	-	847	36 928	4 183	5 641	50 029
Финансовые расходы	(236 440)	(369 283)	(253 678)	(85 821)	(14 008)	-	(959 230)
Амортизация	1 270 927	1 800 147	1 844 051	1 153 514	3 733	21 085	6 093 457
<b>EBITDA</b>	<b>4 100 853</b>	<b>3 157 046</b>	<b>4 377 351</b>	<b>1 648 628</b>	<b>33 165</b>	<b>93 062</b>	<b>13 410 105</b>
<b>Активы сегментов</b>	<b>16 824 584</b>	<b>20 663 750</b>	<b>23 704 000</b>	<b>12 795 541</b>	<b>1 913 447</b>	<b>381 182</b>	<b>76 282 504</b>
В т.ч. основные средства и незавершенное строительство	13 385 172	18 844 034	19 337 451	11 692 646	7 368	223 085	63 489 756
Капитальные вложения	1787 765	2 339 256	3 145 457	1 401 345	4 770	28 794	8 707 387
<b>Обязательства сегментов</b>	<b>2 351 126</b>	<b>2 226 027</b>	<b>2 916 316</b>	<b>2 755 333</b>	<b>1 550 257</b>	<b>129 555</b>	<b>11 928 614</b>

**(б) Сверка основных показателей сегментов, представляемых Правлению Группы, с аналогичными показателями в данной консолидированной финансовой отчетности**

Сверка выручки сегментов:

	За год, закончившийся 31 декабря	
	2018 года	2017 года
<b>Выручка сегментов</b>	<b>113 377 207</b>	<b>93 394 105</b>
Исключение выручки от продаж между сегментами	(13 211 065)	(12 246 008)
Переклассификация из прочих доходов	-	-
Нераспределенная выручка	136 552	11 203
<b>Выручка в Консолидированном отчете о прибыли или убытке и прочем совокупном доходе</b>	<b>100 302 694</b>	<b>81 159 300</b>

Сверка EBITDA отчетных сегментов:

	За год, закончившийся 31 декабря	
	2018 года	2017 года
<b>EBITDA отчетных сегментов</b>	<b>9 698 858</b>	<b>13 410 105</b>
Дисконтирование дебиторской задолженности	5 809	9 199
Корректировка по резерву под ожидаемые кредитные убытки и по обесценению авансов выданных	(114 322)	34 573
Корректировка по финансовой аренде	-	(12 268)
Обесценение/восстановление обесценения основных средств	308	98 628
Корректировка по активам, связанным с обязательствами по вознаграждениям работникам	220 827	(156 001)
Сторнирование пересчета стоимости финансовых активов, оцениваемых по справедливой стоимости через прочий совокупный доход (перенос переоценки в капитал)	(341 725)	(747 885)
Корректировка стоимости основных средств	(303 072)	(233 541)
Прочие корректировки	(74 235)	(30 002)
Нераспределенные показатели	(470 342)	(148 166)
<b>EBITDA</b>	<b>8 622 106</b>	<b>12 224 642</b>
Амортизация	(6 510 628)	(6 093 457)
Процентные расходы по финансовым обязательствам	(962 362)	(959 230)
Расход по налогу на прибыль	(508 290)	(1 106 390)
<b>Консолидированная прибыль/убыток за год в отчете о прибыли или убытке и прочем совокупном доходе</b>	<b>640 826</b>	<b>4 065 565</b>

Сверка итоговой суммы активов отчетных сегментов:

	За год, закончившийся 31 декабря	
	2018 года	2017 года
<b>Итоговая сумма активов сегментов</b>	<b>81 435 124</b>	<b>76 282 504</b>
Расчеты между сегментами	(1 009 066)	(897 611)
Внутригрупповые финансовые активы	(935 820)	(999 231)
Корректировка стоимости основных средств	(2 837 883)	(2 445 492)
Обесценение основных средств	(10)	(89 319)
Признание активов, связанных с обязательствами по вознаграждениям работникам	102 636	97 815
Корректировка отложенных налоговых активов	(1 080 919)	(593 450)
Дисконтирование дебиторской задолженности	(4 297)	(10 106)
Прочие корректировки	(204 204)	(87 140)
Нераспределенные показатели	6 111 089	5 166 844
<b>Итоговая сумма активов в консолидированном отчете о финансовом положении</b>	<b>81 576 650</b>	<b>76 424 814</b>

Сверка итоговой суммы обязательств отчетных сегментов:

	За год, закончившийся 31 декабря	
	2018 года	2017 года
<b>Итоговая сумма обязательств сегментов</b>	<b>15 996 949</b>	<b>11 928 614</b>
Расчеты между сегментами	(1 008 098)	(896 643)
Корректировка отложенных налоговых обязательств	(1 181 355)	(829 998)
Признание пенсионных и прочих долгосрочных обязательств перед работниками	2 210 165	2 961 151
Прочие резервы и начисления	-	(1 436)
Дисконтирование кредиторской задолженности	(25 703)	(51 796)
Прочие корректировки	(280 153)	(203 087)
Нераспределенные показатели	20 729 822	17 860 976
<b>Итоговая сумма обязательств в консолидированном отчете о финансовом положении</b>	<b>36 441 627</b>	<b>30 767 781</b>

**(в) Существенный покупатель**

Группа осуществляет свою деятельность на территории Российской Федерации. Группа не получает выручки от иностранных потребителей и не имеет внеоборотных активов за рубежом.

За год, закончившийся 31 декабря 2018 года у Группы было 2 контрагента и 31 декабря 2017 года, у Группы было 3 контрагента, на каждого из которых приходилось свыше 10% совокупной выручки Группы. Выручка, полученная от указанных контрагентов, отражена в отчетности следующих операционных сегментов:

- Пермэнерго – ПАО «Пермская энергосбытовая компания», сумма выручки 13 523 227 тыс. руб. или 14% от суммарной выручки Группы (за год, закончившийся 31 декабря 2017 года – 13 026 770 тыс. руб. или 16%);

- Свердловэнерго – Свердловский филиал ОАО «Энергосбыт Плюс», сумма выручки 11 798 112 тыс. руб. или 12% от суммарной выручки Группы (за год, закончившийся 31 декабря 2017 года – 11 504 267 тыс. руб. или 14%);
- Челябинэнерго – ПАО «Челябэнергосбыт», сумма выручки 4 501 470 тыс. руб. или 5% от суммарной выручки Группы (за год, закончившийся 31 декабря 2017 года – 8 345 335 тыс. руб. или 10%).

## 7 Выручка

	За год, закончившийся 31 декабря	
	2018 года	2017 года
Передача электроэнергии	60 503 132	62 968 512
Перепродажа электроэнергии и мощности	38 137 954	16 581 474
Услуги по технологическому присоединению к электросетям	1 144 080	1 207 100
Прочая выручка	517 528	402 214
	<b>100 302 694</b>	<b>81 159 300</b>

В состав прочей выручки входит в основном выручка от предоставления услуг по монтажу, аренде, ремонту и техническому обслуживанию основных средств и прочих продаж.

## 8 Чистые прочие доходы/(расходы)

	За год, закончившийся 31 декабря	
	2018 года	2017 года
<b>Прочие доходы</b>		
Доходы от выявленного бездоговорного потребления электроэнергии	101 565	90 760
Доходы в виде штрафов, пени и неустоек по хозяйственным договорам	1 079 628	1 305 538
Доходы от компенсации потерь в связи с выбытием/ликвидацией электросетевого имущества	325 140	201 551
Страховое возмещение, нетто	47 267	24 496
Списание кредиторской задолженности	15 815	7 489
Прочие	3 121	23 400
	<b>1 572 536</b>	<b>1 653 234</b>
<b>Прочие расходы</b>		
Прибыль/ (убыток) от выбытия основных средств, нетто	(150 480)	(98 993)
	<b>(150 480)</b>	<b>(98 993)</b>
	<b>1 422 056</b>	<b>1 554 241</b>

## 9 Операционные расходы

	За год, закончившийся 31 декабря	
	2018 года	2017 года
Расходы на вознаграждения работникам	13 348 118	12 519 868
Амортизация	6 437 449	6 094 057
Обесценение/(восстановление обесценения) основных средств и строительных материалов	308	98 628
<i>Материальные расходы, в т.ч.</i>		
Электроэнергия для компенсации технологических потерь	10 905 213	10 932 199
Электроэнергия для продажи	22 476 979	10 413 514
Покупная электро- и теплоэнергия для собственных нужд	304 789	316 930
Прочие материальные расходы	1 947 647	1 764 207
<i>Работы и услуги производственного характера, в т.ч.</i>		
Услуги по передаче электроэнергии	31 821 649	28 311 611
Услуги по ремонту и техническому обслуживанию	548 008	538 140
Прочие работы и услуги производственного характера	186 113	144 913
Налоги и сборы, кроме налога на прибыль	1 178 654	910 482
Аренда	1 014 870	733 160
Страхование	89 230	92 469
<i>Прочие услуги сторонних организаций, в т.ч.:</i>		
Услуги связи	161 441	145 991
Охрана	237 247	217 922
Консультационные, юридические и аудиторские услуги	50 316	40 970
Расходы на программное обеспечение и сопровождение	37 878	24 073
Транспортные услуги	51 545	30 519
Прочие услуги	865 094	773 874
Резерв под ожидаемые кредитные убытки	6 439 308	789 001
Резерв под судебные разбирательства	31 592	520 299
Прочие расходы	1 665 869	1 326 159
	<b>99 799 317</b>	<b>76 738 986</b>

**10 Расходы на вознаграждения работникам**

	За год, закончившийся 31 декабря	
	2018 года	2017 года
Заработная плата	10 637 730	9 723 027
Взносы на социальное обеспечение	2 836 746	2 607 957
Расходы/(доходы), относящиеся к программам с установленными выплатами	(117 523)	151 791
Расходы/(доходы) по прочим долгосрочным вознаграждениям работникам	(8 835)	37 093
	<b>13 348 118</b>	<b>12 519 868</b>

В течение года, закончившегося 31 декабря 2018 года, сумма отчислений по программам с установленными взносами составила 289 983 тыс. руб. (за год, закончившийся 31 декабря 2017 года: 295 052 тыс. руб.).

Суммы вознаграждений ключевому управленческому персоналу раскрываются в Примечании «Связанные стороны».

**11 Финансовые доходы и расходы**

	За год, закончившийся 31 декабря	
	2018 года	2017 года
<b>Финансовые доходы</b>		
Процентный доход по займам выданным, банковским депозитам, векселям и остаткам на банковских счетах	187 341	167 168
Дивиденды к получению	276 222	169 872
Процентный доход по активам, связанным с обязательствами по вознаграждению работников	-	5 501
Эффект от первоначального дисконтирования финансовых обязательств	1 877	80 823
Амортизация дисконта по финансовым активам	12 524	19 372
	<b>477 964</b>	<b>442 736</b>
<b>Финансовые расходы</b>		
Процентные расходы по финансовым обязательствам, учитываемым по амортизированной стоимости	(1 023 904)	(997 241)
Процентный расход по долгосрочным обязательствам по вознаграждениям работников	(200 337)	(210 619)
Эффект от первоначального дисконтирования финансовых активов	(2 070)	(7 023)
Амортизация дисконта по финансовым обязательствам	(27 970)	(29 497)
Прочие финансовые расходы	-	(956)
	<b>(1 254 281)</b>	<b>(1 245 336)</b>

**12 Налог на прибыль**

	За год, закончившийся 31 декабря	
	2018 года	2017 года
<b>Текущий налог на прибыль</b>		
Начисление текущего налога	(567 418)	(1 490 688)
Корректировка налога за прошлые периоды	(66 493)	(6 554)
<b>Итого</b>	<b>(633 911)</b>	<b>(1 497 242)</b>
<b>Отложенный налог на прибыль</b>		
Начисление и восстановление временных разниц	125 621	390 852
<b>Расход по налогу на прибыль</b>	<b>(508 290)</b>	<b>(1 106 390)</b>

За год, закончившийся 31 декабря 2018 года, Группа пересчитала налог на прибыль в связи с урегулированием разногласий с контрагентами в судебном и досудебном порядке. В результате налог на прибыль доначислен согласно уточненным налоговым декларациям 66 493 тыс. руб.

Налог на прибыль, признанный в составе прочего совокупного дохода:

	За год, закончившийся 31 декабря 2018 года			За год, закончившийся 31 декабря 2017 года		
	До налого- обложения	Налог на прибыль	За вычетом налога	До налого- обложения	Налог на прибыль	За вычетом налога
Финансовые активы, имеющиеся в наличии для продажи	341 725	(68 345)	273 380	747 885	(148 230)	599 655
Переоценка обязательств пенсионных программ с установленными выплатами	534 979	(72 917)	462 062	(83 786)	4 170	(79 616)
	<b>876 704</b>	<b>(141 262)</b>	<b>735 442</b>	<b>664 099</b>	<b>(144 060)</b>	<b>520 039</b>

В 2018 году ОАО «МРСК Урала» и его дочерние общества применяли стандартную ставку налога на прибыль российских компаний в размере 20%. В 2017 году филиал Пермэнерго ОАО «МРСК Урала» применял пониженную региональную ставку налога на прибыль 16,5% и федеральную ставку 3%, остальные филиалы и ДЗО применяли региональную ставку 17% и федеральную ставку 3%. Указанные ставки использовались при расчете отложенных налоговых активов и обязательств.

Прибыль (убыток) до налогообложения соотносится с расходами по налогу на прибыль следующим образом:

	За год, закончившийся 31 декабря 2018 года		За год, закончившийся 31 декабря 2017 года	
		%		%
<b>Прибыль/(убыток) до налогообложения</b>	<b>1 149 116</b>	<b>100</b>	<b>5 171 955</b>	<b>100</b>
<b>Налог на прибыль, рассчитанный по применимой ставке налога</b>	<b>(229 823)</b>	<b>20</b>	<b>(1 034 391)</b>	<b>20</b>
Эффект применения более низкой ставки налога	-	-	(8 339)	0,2
Налоговый эффект от статей, необлагаемых или не вычитаемых для налоговых целей	(211 974)	7,7	(57 106)	1,1
Корректировки за предшествующие годы	(66 493)	5,3	(6 554)	0,1
	<b>(508 290)</b>	<b>33,0</b>	<b>(1 106 390)</b>	<b>21,4</b>

## 13 Основные средства

	Земельные участки и здания	Сети линий электропередачи	Оборудование для передачи электроэнергии	Прочие	Незавершенное строительство	Итого
<i>Первоначальная / условно-первоначальная стоимость</i>						
<b>На 1 января 2017 года</b>	<b>15 703 847</b>	<b>46 038 283</b>	<b>33 074 269</b>	<b>11 796 492</b>	<b>2 922 083</b>	<b>109 534 974</b>
Реклассификация между группами	2 071 934	(2 029 127)	(395 363)	352 556	-	-
Поступления	26 636	134 193	110	483 333	6 821 942	7 466 214
Ввод в эксплуатацию	517 489	2 872 467	257 152	2 686 126	(6 333 234)	-
Выбытия	(24 333)	(56 631)	(37 541)	(53 799)	(362 010)	(534 314)
Реклассификация из основных средств в инвестиционную недвижимость	(68 127)	-	-	-	-	(68 127)
<b>На 31 декабря 2017 года</b>	<b>18 227 446</b>	<b>46 959 185</b>	<b>32 898 627</b>	<b>15 264 708</b>	<b>3 048 781</b>	<b>116 398 747</b>
<i>Накопленная амортизация и обесценение</i>						
<b>На 1 января 2017 года</b>	<b>(4 354 599)</b>	<b>(20 078 452)</b>	<b>(16 820 807)</b>	<b>(7 927 131)</b>	<b>(230 318)</b>	<b>(49 411 307)</b>
Реклассификация между группами	(654 991)	606 155	230 979	(182 143)	-	-
Ввод в состав основных средств (перенос убытков от обесценения)	(10 921)	(448 904)	78 940	334 490	46 395	-
Начисленная амортизация	(600 507)	(2 435 510)	(1 859 469)	(1 148 677)	-	(6 044 163)
Выбытия	7 812	41 732	28 500	51 021	1 640	130 705
Реклассификация из основных средств в инвестиционную недвижимость	4 816	-	-	-	-	4 816
Обесценение/восстановление обесценения	(14 650)	(39 310)	(27 834)	(7 525)	(9 309)	(98 628)
<b>На 31 декабря 2017 года</b>	<b>(5 623 040)</b>	<b>(22 354 289)</b>	<b>(18 369 691)</b>	<b>(8 879 965)</b>	<b>(191 592)</b>	<b>(55 418 577)</b>
<i>Остаточная стоимость</i>						
<b>На 1 января 2017 года</b>	<b>11 349 248</b>	<b>25 959 831</b>	<b>16 253 462</b>	<b>3 869 361</b>	<b>2 691 765</b>	<b>60 123 667</b>
<b>На 31 декабря 2017 года</b>	<b>12 604 406</b>	<b>24 604 896</b>	<b>14 528 936</b>	<b>6 384 743</b>	<b>2 857 189</b>	<b>60 980 170</b>

	Земельные участки и здания	Сети линий электропередачи	Оборудование для передачи электроэнергии	Прочие	Незавершенное строительство	Итого
<i>Первоначальная / условно-первоначальная стоимость</i>						
<b>На 1 января 2018 года</b>	<b>18 227 446</b>	<b>46 959 185</b>	<b>32 898 627</b>	<b>15 264 708</b>	<b>3 048 781</b>	<b>116 398 747</b>
Реклассификация между группами	(168 768)	(30 265)	119 578	79 455	-	-
Поступления	69 231	84 158	711	507 478	8 399 341	9 060 919
Ввод в эксплуатацию	720 440	3 730 336	303 919	2 750 461	(7 505 156)	-
Выбытия	(63 673)	(92 210)	(48 108)	(320 543)	(600 534)	(1 125 068)
Реклассификация из инвестиционной недвижимости в основные средства	132 887	-	-	-	-	132 887
<b>На 31 декабря 2018 года</b>	<b>18 917 563</b>	<b>50 651 204</b>	<b>33 274 727</b>	<b>18 281 559</b>	<b>3 342 432</b>	<b>124 467 485</b>
<i>Накопленная амортизация и обесценение</i>						
<b>На 1 января 2018 года</b>	<b>(5 623 040)</b>	<b>(22 354 289)</b>	<b>(18 369 691)</b>	<b>(8 879 965)</b>	<b>(191 592)</b>	<b>(55 418 577)</b>
Реклассификация между группами	104 033	2153	(1 182)	105 004	-	-
Ввод в состав основных средств (перенос убытков от обесценения)	(379)	(6 027)	(13 308)	11 410	8 304	-
Начисленная амортизация	(652 471)	(2 526 008)	(1 783 741)	(1 416 124)	-	(6 378 344)
Выбытия	26 775	56 080	34 281	313 509	66 504	497 149
Реклассификация из инвестиционной недвижимости в основные средства	(28 788)	-	-	-	-	(28 788)
Обесценение/восстановление обесценения	-	-	-	-	308	308
<b>На 31 декабря 2018 года</b>	<b>(6 173 870)</b>	<b>(24 828 091)</b>	<b>(20 133 641)</b>	<b>(10 076 174)</b>	<b>(116 476)</b>	<b>(61 328 252)</b>
<i>Остаточная стоимость</i>						
<b>На 1 января 2018 года</b>	<b>12 604 406</b>	<b>24 604 896</b>	<b>14 528 936</b>	<b>6 384 743</b>	<b>2 857 189</b>	<b>60 980 170</b>
<b>На 31 декабря 2018 года</b>	<b>12 743 693</b>	<b>25 823 113</b>	<b>13 141 086</b>	<b>8 205 385</b>	<b>3 225 956</b>	<b>63 139 233</b>

По состоянию на 31 декабря 2018 года в состав незавершенного строительства входили авансовые платежи по основным средствам в сумме 8 004 тыс. руб. (на 31 декабря 2017 года: 15 091 тыс. руб.), а также материалы для строительства основных средств в сумме 337 034 тыс. руб. (на 31 декабря 2017 года: 176 891 тыс. руб.).

За год, закончившийся 31 декабря 2018 года, капитализированные проценты составили 152 199 тыс. руб. (за год, закончившийся 31 декабря 2017 года: 157 260 тыс. руб.), ставка капитализации составила 8,9 % (за год, закончившийся 31 декабря 2017 года: 9,64%).

За год, закончившийся 31 декабря 2018 года, амортизационные отчисления были капитализированы в стоимость объектов капитального строительства в сумме 39 138 тыс. руб. (за год, закончившийся 31 декабря 2017 года, в сумме 32 711 тыс. руб.).

По состоянию на 31 декабря 2018 года и на 31 декабря 2017 года основных средств, выступающих в качестве залога по кредитам и займам, нет.

### **Обесценение основных средств**

В связи с наличием признаков обесценения внеоборотных активов Группа провела тест на обесценение на 31 декабря 2018 года. Для этого были проанализированы потоки денежных средств, рассчитанная стоимость возмещения была сопоставлена с балансовой стоимостью внеоборотных активов.

Большая часть основных средств Группы являются специализированными объектами, которые редко становятся объектами купли-продажи на открытом рынке, за исключением тех случаев, когда они продаются в составе действующих предприятий. Рынок для подобных основных средств не является активным в Российской Федерации и не обеспечивает достаточного количества примеров купли-продажи для того, чтобы мог использоваться рыночный подход для определения справедливой стоимости данных основных средств.

Вследствие этого ценность использования основных средств на 31 декабря 2018 года была определена с помощью метода дисконтированных денежных потоков. Этот метод учитывает будущие чистые денежные потоки, которые будут генерировать данные основные средства в процессе операционной деятельности, а также при выбытии, с целью определения возмещаемой стоимости данных активов.

Единицы, генерирующие денежные средства, определяются Группой на основании географического расположения филиалов и дочерних компаний и представляют собой наименьшие идентифицируемые группы активов, которые генерируют приток денежных средств вне зависимости от других активов Группы.

При оценке возмещаемой стоимости активов генерирующих единиц были использованы следующие основные допущения:

Прогнозные потоки денежных средств были определены для периода 2019-2023 гг. на основании тарифов, установленных регулируемыми органами на 2019 год и наилучшей оценки руководства ожиданий по прогнозируемым темпам роста тарифов, объемов передачи электроэнергии, операционных и капитальных затрат.

Источником для прогноза тарифов на передачу электроэнергии для прогнозного периода являются показатели бизнес-планов, которые базируются на действующих тарифных проекциях, сформированных с учетом среднегодового роста тарифа на услуги по передаче электрической энергии в соответствии со Среднесрочным прогнозом социально-экономического развития Российской Федерации до 2024 года (базовый вариант) от 1 октября 2018 года. Среднегодовые темпы роста тарифов в 2019-2023 гг. согласно бизнес-плану Группы ожидаются в размере от 2,67% до 4,31%. В постпрогнозный период темп роста тарифов ограничен темпами роста инфляции по прогнозу МЭР в размере 4%.

Прогнозируемые объемы передачи электроэнергии для всех генерирующих единиц были определены на основе годовых бизнес-планов на 2019-2023 гг. с учетом роста объемов в прогнозном периоде на 4 487,45 млн кВт/ч за счет набора мощности введенных в эксплуатацию в 2017-2018 гг. объектов технологического присоединения, а также увеличения полезного отпуска существующим потребителям, в том числе:

ЕГДС «ЕЭСК» 478,66 млн кВт/ч;

ЕГДС «Пермэнерго» 739,9 млн кВт/ч;

ЕГДС «Свердловэнерго» 2 005,27 млн кВт/ч;

ЕГДС «Челябэнерго» 1 236,63 млн кВт/ч.

При построении денежных потоков величина капитальных вложений определялась исходя их требуемых инвестиций на поддержание тестируемых активов в рабочем состоянии, при этом объекты нового строительства и технологического присоединения не учитывались в расчетах. Аналогично, денежные потоки, связанные с объектами нового строительства, а также технологического присоединения исключались из прогнозов.

Прогнозируемые денежные потоки были продисконтированы до их приведенной стоимости с помощью номинальной посленалоговой средневзвешенной стоимости капитала (WACC) в размере 10,00%.

Темпы роста чистых денежных потоков в постпрогножном периоде составили 4% для всех генерирующих единиц.

По результатам тестирования по состоянию на 31 декабря 2018 года не было выявлено обесценения основных средств.

Чувствительность возмещаемой стоимости основных средств к изменениям в основных предположениях в расчете, представлена ниже.

Чувствительность ценности использования основных средств генерирующей единицы АО «ЕЭСК»:

Наименование	Увеличение, %	Снижение, %
Изменение ставки дисконтирования на 1%	-12,81	17,81
Изменение НВВ к базовому значению в каждом периоде на 3%	7,06	-7,06
Изменение темпа роста чистого денежного потока в постпрогножном периоде на 1%	13,97	-9,98
Изменение уровня операционных расходов на 5%	-6,02	6,02
Изменение уровня инвестиций (капитальных вложений) на 10%	-4,13	4,13

Чувствительность ценности использования основных средств генерирующей единицы филиал «Пермэнерго»:

Наименование	Увеличение, %	Снижение, %
Изменение ставки дисконтирования на 1%	-13,58	18,98
Изменение НВВ к базовому значению в каждом периоде на 3%	4,33	-5,71
Изменение темпа роста чистого денежного потока в постпрогножном периоде на 1%	15,50	-9,12
Изменение уровня операционных расходов на 5%	-4,71	2,10
Изменение уровня инвестиций (капитальных вложений) на 10%	-8,55	8,55

Чувствительность ценности использования основных средств генерирующей единицы филиал «Свердловэнерго»:

Наименование	Увеличение, %	Снижение, %
Изменение ставки дисконтирования на 1%	-3,43	3,60
Изменение НВВ к базовому значению в каждом периоде на 3%	11,13	-11,14
Изменение темпа роста чистого денежного потока в постпрогножном периоде на 1%	0,00	0,00
Изменение уровня операционных расходов на 5%	-16,42	16,42
Изменение уровня инвестиций (капитальных вложений) на 10%	-1,68	1,68

Чувствительность ценности использования основных средств генерирующей единицы филиал «Челябэнерго»:

Наименование	Увеличение, %	Снижение, %
Изменение ставки дисконтирования на 1%	-14,89	20,85
Изменение НВВ к базовому значению в каждом периоде на 3%	8,17	-17,76
Изменение темпа роста чистого денежного потока в постпрогнозном периоде на 1%	16,91	-12,08
Изменение уровня операционных расходов на 5%	-26,77	8,42
Изменение уровня инвестиций (капитальных вложений) на 10%	-8,61	8,62

Анализ чувствительности по существенным допущениям, на основании которых строятся модели обесценения для ЕГДС ОАО «МРСК Урала» на 31 декабря 2018 г., представлен ниже:

- *увеличение ставки дисконтирования до 11%:*
  - приводит к возникновению убытка от обесценения по «ЕЭСК» в размере 115 888 тыс. руб.;
  - не приводит к возникновению убытка от обесценения по «Пермэнерго» (ценность использования составит в таком случае 32 031 640 тыс. руб.);
  - не приводит к возникновению убытка от обесценения по «Свердловэнерго» (ценность использования составит в таком случае 19 678 781 тыс. руб.);
  - не приводит к возникновению убытка от обесценения по «Челябэнерго» (ценность использования составит в таком случае 24 629 787 тыс. руб.);
- *сокращение необходимой валовой выручки к базовому значению в каждом периоде на 3%:*
  - не приводит к возникновению убытка от обесценения по «ЕЭСК» (ценность использования составит в таком случае 9 464 927 тыс. руб.);
  - не приводит к возникновению убытка от обесценения по «Пермэнерго» (ценность использования составит в таком случае 34 950 977 тыс. руб.);
  - приводит к возникновению убытка от обесценения по «Свердловэнерго» в размере 904 916 тыс. руб.;
  - не приводит к возникновению убытка от обесценения по «Челябэнерго» (ценность использования составит в таком случае 23 798 587 тыс. руб.);
- *увеличение уровня операционных расходов к базовому значению в каждом периоде на 5%:*
  - не приводит к возникновению убытка от обесценения по «ЕЭСК» (ценность использования составит в таком случае 9 571 219 тыс. руб.);
  - не приводит к возникновению убытка от обесценения по «Пермэнерго» (ценность использования составит в таком случае 35 321 968 тыс. руб.);
  - приводит к возникновению убытка от обесценения по «Свердловэнерго» в размере 1 982 689 тыс. руб.;
  - не приводит к возникновению убытка от обесценения по «Челябэнерго» (ценность использования составит в таком случае 21 191 179 тыс. руб.);

- *увеличение уровня капитальных вложений в прогнозном и постпрогножном периоде на 10%:*
  - не приводит к возникновению убытка от обесценения по «ЕЭСК» (ценность использования составит в таком случае 9 763 818 тыс. руб.);
  - не приводит к возникновению убытка от обесценения по «Пермэнерго» (ценность использования составит в таком случае 33 896 438 тыс. руб.);
  - не приводит к возникновению убытка от обесценения по «Свердловэнерго» (ценность использования составит в таком случае 20 035 241 тыс. руб.);
  - не приводит к возникновению убытка от обесценения по «Челябэнерго» (ценность использования составит в таком случае 26 445 127 тыс. руб.);
- *снижение темпа роста чистого денежного потока в постпрогножном периоде на 1%:*
  - не приводит к возникновению убытка от обесценения по «ЕЭСК» (ценность использования составит в таком случае 9 168 121 тыс. руб.);
  - не приводит к возникновению убытка от обесценения по «Пермэнерго» (ценность использования составит в таком случае 33 686 201 тыс. руб.);
  - не приводит к возникновению убытка от обесценения по «Свердловэнерго» (ценность использования составит в таком случае 20 377 820 тыс. руб.);
  - не приводит к возникновению убытка от обесценения по «Челябэнерго» (ценность использования составит в таком случае 25 443 567 тыс. руб.).

**14 Инвестиционная собственность**

	<b>Инвестиционная собственность</b>
<i>Первоначальная стоимость</i>	
<b>На 1 января 2017 года</b>	<b>139 326</b>
Реклассификация из основных средств в инвестиционную недвижимость	68 127
Выбытия	(1 666)
<b>На 31 декабря 2017 года</b>	<b>205 787</b>
<i>Накопленная амортизация и обесценение</i>	
<b>На 1 января 2017 года</b>	<b>(39 334)</b>
Реклассификация из основных средств в инвестиционную недвижимость	(4 816)
Начисленная амортизация	(5 838)
Выбытия	521
<b>На 31 декабря 2017 года</b>	<b>(49 467)</b>
<i>Остаточная стоимость</i>	
<b>На 1 января 2017 года</b>	<b>99 992</b>
<b>На 31 декабря 2017 года</b>	<b>156 320</b>
<i>Первоначальная стоимость</i>	
<b>На 1 января 2018 года</b>	<b>205 787</b>
Реклассификация из инвестиционной недвижимости в основные средства	(132 887)
Выбытия	-
<b>На 31 декабря 2018 года</b>	<b>72 900</b>
<i>Накопленная амортизация и обесценение</i>	
<b>На 1 января 2018 года</b>	<b>(49 467)</b>
Реклассификация из инвестиционной недвижимости в основные средства	28 788
Начисленная амортизация	(2 763)
<b>На 31 декабря 2018 года</b>	<b>(23 442)</b>
<i>Остаточная стоимость</i>	
<b>На 1 января 2018 года</b>	<b>156 320</b>
<b>На 31 декабря 2018 года</b>	<b>49 458</b>

Инвестиционная собственность в основном представляет собой здания, принадлежащие Группе на праве собственности, сдаваемые в аренду по договорам операционной аренды. Справедливая стоимость инвестиционной собственности определялась исходя из ее рыночной стоимости. Объекты инвестиционной недвижимости преимущественно используются с целью получения дохода от аренды.

**15 Нематериальные активы**

	Программное обеспечение	Сертификаты, лицензии и патенты	Прочие	Итого
<i>Первоначальная стоимость</i>				
<b>На 1 января 2017 года</b>	<b>344 166</b>	<b>1 762</b>	<b>481</b>	<b>346 409</b>
Поступления	107 272	271 016	175	378 463
Выбытия	(50 728)	(97 173)	-	(147 901)
<b>На 31 декабря 2017 года</b>	<b>400 710</b>	<b>175 605</b>	<b>656</b>	<b>576 971</b>
<b>На 1 января 2018 года</b>	400 710	175 605	656	576 971
Поступления	611 950	218 028	-	829 978
Выбытия	(34 607)	(2 867)	-	(37 474)
<b>На 31 декабря 2018 года</b>	<b>978 053</b>	<b>390 766</b>	<b>656</b>	<b>1 369 475</b>
<i>Накопленная амортизация и обесценение</i>				
<b>На 1 января 2017 года</b>	(59 147)	(322)	(154)	(59 623)
Начисленная амортизация	(36 890)	(39 802)	(75)	(76 767)
Выбытия	47 939	36 926	-	84 865
<b>На 31 декабря 2017 года</b>	<b>(48 098)</b>	<b>(3 198)</b>	<b>(229)</b>	<b>(51 525)</b>
<b>На 1 января 2018 года</b>	<b>(48 098)</b>	<b>(3 198)</b>	<b>(229)</b>	<b>(51 525)</b>
Начисленная амортизация	(74 819)	(20 587)	(74)	(95 480)
Выбытия	32 368	2 711	-	35 079
<b>На 31 декабря 2018 года</b>	<b>(90 549)</b>	<b>(21 074)</b>	<b>(303)</b>	<b>(111 926)</b>
<i>Остаточная стоимость</i>				
<b>На 1 января 2017 года</b>	<b>285 019</b>	<b>1 440</b>	<b>327</b>	<b>286 786</b>
<b>На 31 декабря 2017 года</b>	<b>352 612</b>	<b>172 407</b>	<b>427</b>	<b>525 446</b>
<b>На 31 декабря 2018 года</b>	<b>887 504</b>	<b>369 692</b>	<b>353</b>	<b>1 257 549</b>

Сумма амортизации нематериальных активов, включенная в состав операционных расходов в консолидированном отчете о прибыли или убытке и прочем совокупном доходе, составила 95 480 тыс. руб. (за год, закончившийся 31 декабря 2017 года: 76 767 тыс. руб.).

Нематериальные активы амортизируются линейным методом.

Прочие нематериальные активы включают в себя интернет-сайт, товарные знаки в сумме 353 тыс. руб. по состоянию на 31 декабря 2018 года (в сумме 427 тыс. руб. по состоянию на 31 декабря 2017 г.)

**16 Финансовые вложения**

	31 декабря 2018 года	31 декабря 2017 года
<b>Внеоборотные</b>		
Финансовые активы, оцениваемые по справедливой стоимости, изменения которой отражаются через прочий совокупный доход	2 564 984	—
Финансовые активы, имеющиеся в наличии для продажи	—	2 223 484
	<b>2 564 984</b>	<b>2 223 484</b>

В состав внеоборотных финансовых активов, оцениваемых по справедливой стоимости, изменения которой отражаются через прочий совокупный доход, на 31 декабря 2018 года включены акции ПАО «Ленэнерго» (по состоянию на 31 декабря 2017 года – в составе финансовых активов, имеющихся в наличии для продажи). Справедливая стоимость данных акций, рассчитанная на основе опубликованных рыночных котировок, составила 2 564 645 тыс. руб. и 2 223 112 тыс. руб. соответственно.

**17 Отложенные налоговые активы и обязательства**

Различия между МСФО и российским налоговым законодательством приводят к возникновению временных разниц между учетной стоимостью определенных активов и обязательств для целей финансовой отчетности, с одной стороны, и для целей налогообложения по налогу на прибыль, с другой.

**(а) Признанные отложенные налоговые активы и обязательства**

Отложенные налоговые активы и обязательства относятся к следующим статьям:

	Активы		Обязательства		Нетто	
	31 декабря 2018 года	31 декабря 2017 года	31 декабря 2018 года	31 декабря 2017 года	31 декабря 2018 года	31 декабря 2017 года
Основные средства	7 043	254 176	(3 620 937)	(3 801 137)	(3 613 894)	(3 546 961)
Финансовые вложения, имеющиеся в наличии для продажи	-	-	(310 313)	(242 013)	(310 313)	(242 013)
Торговая и прочая дебиторская задолженность и авансы	301 740	99 904	-	-	301 740	99 904
Резервы	368 265	560 510	-	-	368 265	560 510
Обязательства по вознаграждениям работникам	304 825	404 684	-	(11 110)	304 825	393 574
Торговая и прочая кредиторская задолженность	-	-	(60 884)	(50 340)	(60 884)	(50 340)
Налоговые убытки, подлежащие переносу на будущее	37 310	7 823	-	-	37 310	7 823
Прочее	271 877	10 152	(100 573)	(18 655)	171 304	(8 503)
<b>Налоговые активы/ (обязательства)</b>	<b>1 291 060</b>	<b>1 337 249</b>	<b>(4 092 707)</b>	<b>(4 123 255)</b>	<b>(2 801 647)</b>	<b>(2 786 006)</b>
Зачет налога	(1 285 041)	(1 105 851)	1 285 041	1 105 851	-	-
<b>Чистые налоговые активы/(обязательства)</b>	<b>6 019</b>	<b>231 398</b>	<b>(2 807 666)</b>	<b>(3 017 404)</b>	<b>(2 801 647)</b>	<b>(2 786 006)</b>

## (б) Движение временных разниц в течение года

	1 января 2018 года	Признаны в составе прибыли или убытка	Признаны в составе прочего совокупного дохода	31 декабря 2018 года
Основные средства	(3 546 961)	(66 933)	-	(3 613 894)
Финансовые активы, оцениваемые по справедливой стоимости, изменения которой отражаются через прочий совокупный доход	(242 013)	45	(68 345)	(310 313)
Торговая и прочая дебиторская задолженность и авансы	99 904	201 836	-	301 740
Резервы	560 510	(192 245)	-	368 265
Обязательства по вознаграждениям работникам	393 574	(15 832)	(72 917)	304 825
Торговая и прочая кредиторская задолженность	(50 340)	(10 544)	-	(60 884)
Налоговые убытки, подлежащие переносу на будущее	7 823	29 487	-	37 310
Прочее	(8 503)	179 807	-	171 304
	<b>(2 786 006)</b>	<b>125 621</b>	<b>(141 262)</b>	<b>(2 801 647)</b>

	1 января 2017 года	Признаны в составе прибыли или убытка	Признаны в составе прочего совокупного дохода	31 декабря 2017 года
Основные средства	(3 837 982)	291 021	-	(3 546 961)
Финансовые вложения, имеющиеся в наличии для продажи	(108 734)	14 951	(148 230)	(242 013)
Запасы	(16)	16		
Торговая и прочая дебиторская задолженность и авансы	(144 166)	244 070	-	99 904
Резервы	613 359	(52 849)	-	560 510
Обязательства по вознаграждениям работникам	415 613	(26 209)	4 170	393 574
Торговая и прочая кредиторская задолженность	(21 505)	(28 835)	-	(50 340)
Налоговые убытки, подлежащие переносу на будущее	7 823	-	-	7 823
Прочее	42 809	(51 312)	-	(8 503)
	<b>(3 032 799)</b>	<b>390 853</b>	<b>(144 060)</b>	<b>(2 786 006)</b>

## 18 Запасы

	31 декабря 2018	31 декабря 2017
Сырье и материалы	730 197	529 227
Резерв под обесценение сырья и материалов	(16 750)	(14 278)
Прочие запасы	390 707	304 327
	<b>1 104 154</b>	<b>819 276</b>

По состоянию на 31 декабря 2018 года и на 31 декабря 2017 года Группа не имела запасов, которые находились бы в залоге согласно кредитным или иным договорам.

В течение года, закончившегося 31 декабря 2018 года 1 947 647 тыс. руб. были признаны как расходы (в течение года, закончившегося 31 декабря 2017 года 1 764 207 тыс. руб.) в составе операционных расходов по статье «Прочие материальные расходы».

**19 Торговая и прочая дебиторская задолженность**

	на 31 декабря 2018 года	на 31 декабря 2017 года
<b>Торговая и прочая дебиторская задолженность долгосрочная</b>		
Торговая дебиторская задолженность	19 543	40 926
Прочая дебиторская задолженность	484	1 237
Займы выданные	6 423	5 991
<b>Итого финансовые активы</b>	<b>26 450</b>	<b>48 154</b>
Авансы выданные	3 043	1 919
	<b>29 493</b>	<b>50 073</b>
<b>Торговая и прочая дебиторская задолженность краткосрочная</b>		
Торговая дебиторская задолженность	18 256 790	10 956 683
Резерв под ожидаемые кредитные убытки по торговой дебиторской задолженности	(8 210 048)	(2 185 742)
Прочая дебиторская задолженность	883 091	540 371
Резерв под ожидаемые кредитные убытки по прочей дебиторской задолженности	(417 577)	(61 575)
Займы выданные	6 020	8 375
Резерв под ожидаемые кредитные убытки по займам выданным	(524)	(524)
<b>Итого финансовые активы</b>	<b>10 517 752</b>	<b>9 257 588</b>
Авансы выданные	70 078	16 089
НДС к возмещению и по авансам полученным	402 886	376 364
Предоплата по налогам, кроме налога на прибыль	34 939	33 280
	<b>507 903</b>	<b>425 733</b>
	<b>11 025 655</b>	<b>9 683 321</b>

Информация о подверженности Группы кредитному и валютному риску, а также об обесценении торговой и прочей дебиторской задолженности, раскрыта в Примечании 28.

Информация об остатках со связанными сторонами раскрыта в Примечании 32.

**20 Денежные средства и эквиваленты денежных средств**

			31 декабря 2018 года	31 декабря 2017 года
Денежные средства на банковских счетах и в кассе			737 069	243 774
Эквиваленты денежных средств			1 402 900	1 220 000
			<b>2 139 969</b>	<b>1 463 774</b>

	Рейтинг	Рейтинговое агентство	31 декабря 2018 года	31 декабря 2017 года
ПАО КБ «УБРиР»	-	НРА	-	39
ПАО СБЕРБАНК*	Ba1(cr)	Moody's	379 125	48 593
АО «АБ «РОССИЯ»*	A++	Эксперт РА	338	215
Газпромбанк (АО)*	BB+	Standart @Poor's	356 622	190 270
Банк ВТБ (ПАО)*	A++	Эксперт РА	187	3 280
ПАО АКБ «Связь банк»	ruA	Эксперт РА	-	4
АО КБ «Агропромкредит»	-	-	385	740
АО «Россельхозбанк»*	AA (RU)	АКРА	181	-
Прочие денежные средства			-	4
Денежные средства в кассе			231	629
			<b>737 069</b>	<b>243 774</b>

\* Связанные с государством

Эквиваленты денежных средств, в основном, включают в себя краткосрочные вложения в банковские депозиты:

	Процентная ставка	Рейтинг	Рейтинговое агентство	31 декабря 2018 года	31 декабря 2017 года
ПАО «Сбербанк»*	6,10%	Ba1(cr)	Moody's	-	85 000
Банк ВТБ (ПАО)*	7,12%	A++	Эксперт РА	-	200 000
АО «Россельхозбанк»*	7,44%-7,45%	BB+	Fitch	393 900	935 000
АО «АБ «Россия»*	7,35%	A++	Эксперт РА	474 000	-
АО «ВБРР»	7,85%	ruAA	Эксперт РА	535 000	-
				<b>1 402 900</b>	<b>1 220 000</b>

\* Связанные с государством

По состоянию на 31 декабря 2018 года и на 31 декабря 2017 года все остатки денежных средств и эквивалентов денежных средств номинированы в рублях.

**21 Уставный капитал****(а) Уставный капитал**

	<b>Обыкновенные акции</b>	
	<b>30 июня 2018 года</b>	<b>31 декабря 2017 года</b>
Номинальная стоимость одной акции, руб.	0,10	0,10
В обращении на 1 января, шт.	87 430 485 711	87 430 485 711
В обращении на конец года и полностью оплаченные, шт.	87 430 485 711	87 430 485 711

**(б) Дивиденды**

Базой для распределения прибыли Компании среди акционеров в соответствии с законодательством Российской Федерации является чистая прибыль по данным бухгалтерской отчетности, подготовленной в соответствии со стандартами бухгалтерского учета и составления отчетности в Российской Федерации.

31 мая 2018 года на Годовом общем собрании акционеров ОАО «МРСК Урала» было принято решение о выплате дивидендов по обыкновенным акциям за 2017 год в размере 1 888 498 тыс. руб.

19 июня 2018 года на Годовом общем собрании акционеров АО «Екатеринбургская электросетевая компания» было принято решение выплатить дивиденды по обыкновенным акциям в размере 13 677 тыс. руб. за 2017 год (суммы включают только неконтролирующую долю участия).

19 июня 2018 года на годовом общем собрании акционеров АО «Екатеринбургэнергосбыт» было принято решение выплатить дивиденды по обыкновенным акциям в размере 196 тыс. руб. за 2017 год (суммы включают только неконтролирующую долю участия).

За 12 месяцев, закончившихся 31 декабря 2018 года, дивиденды, выплаченные неконтролирующим долям участия составили 917 003 тыс. руб., ПАО «Россети» 972 898 тыс. руб. (за 12 месяцев, закончившихся 31 декабря 2017 года – 354 576 тыс. руб. и 373 845 тыс. руб., соответственно).

**22 Прибыль на акцию**

Расчет базовой прибыли на акцию за год, закончившийся 31 декабря 2018 года, был основан на прибыли, причитающейся владельцам обыкновенных акций за 2018 год, в размере 604 163 тыс. руб. (за 2017 год: прибыль 4 008 277 тыс. руб.) и средневзвешенном количестве обыкновенных акций в обращении за 2018 год – 87 430 млн штук (за 2017 год: 87 430 млн штук).

У Компании отсутствуют разводняющие финансовые инструменты.

<i>В миллионах/тысячах акций</i>	<b>За год, закончившийся 31 декабря 2018 года</b>	<b>За год, закончившийся 31 декабря 2017 года</b>
<b>Обыкновенные акции на 1 января</b>	87 430	87 430
Средневзвешенное количество обыкновенных акций в обращении за отчетный период, закончившийся 31 декабря (в миллионах шт.)	87 430	87 430
Прибыль/ (убыток) за период, причитающаяся владельцам обыкновенных акций	604 163	4 008 277
<b>Прибыль/(убыток) на обыкновенную акцию – базовая и разводненная (в российских рублях)</b>	<b>0,0069</b>	<b>0,0458</b>

**23 Кредиты и займы**

	<b>31 декабря 2018 года</b>	<b>31 декабря 2017 года</b>
<b>Долгосрочные обязательства</b>		
Необеспеченные кредиты и займы	8 673 949	5 098 569
Необеспеченные облигационные займы	-	6 600 000
Минус: текущая часть долгосрочных обязательств по кредитам и займам	-	-
Минус: текущая часть долгосрочных облигационных займов	-	-
	<b>8 673 949</b>	<b>11 698 569</b>
<b>Краткосрочные обязательства</b>		
Необеспеченные кредиты и займы	48 999	18 501
Необеспеченные облигационные займы	6 785 516	183 704
Текущая часть долгосрочных обязательств по кредитам и займам	-	-
Текущая часть долгосрочных облигационных займов	-	-
	<b>6 834 515</b>	<b>202 205</b>
<b>В том числе:</b>		
Задолженность по процентам к уплате по кредитам и займам	48 999	18 501
Задолженность по процентам к уплате по облигационным займам	185 516	183 704
	<b>234 515</b>	<b>202 205</b>

По состоянию на 31 декабря 2018 года и 31 декабря 2017 года все остатки кредитов и займов номинированы в рублях.

	Срок погашения	Эффективная процентная ставка		Балансовая стоимость	
		31 декабря 2018 года	31 декабря 2017 года	31 декабря 2018 года	31 декабря 2017 года
Необеспеченные кредиты и займы					
Необеспеченные кредиты и займы *	2021 г	7,55%-7,59%	8,2%-8,5%	2 291 769	2 233 327
Необеспеченные кредиты и займы *	2020-2021 гг	7,54 %-8,55%	8,03%-8,6%	3 123 110	1 365 242
Необеспеченные кредиты и займы *	2020-2021 гг	7,75%-8,30%	7,75%	619 070	500 000
Необеспеченные кредиты и займы *	2020 г	7,75%	7,75%	1 000 000	1 000 000
Необеспеченные кредиты и займы	2021 г	7,54%-7,97%	-	1 640 000	-
				8 673 949	5 098 569
Необеспеченные облигационные займы					
Необеспеченные облигационные займы *	2019 г	9,32%-11,58%	9,32%-11,58%	6 600 000	6 600 000
				6 600 000	6 600 000

\* Займы, полученные от компаний под контролем государства.

Группа не использует инструменты хеджирования для управления риском изменения процентных ставок. Информация о подверженности Группы риску изменения процентных ставок раскрыта в Примечании 28.

**24 Изменения в обязательствах, обусловленных финансовой деятельностью**

	Основная сумма долга по финансовым обязательствам, кроме финансовой аренды и дивидендам к уплате			Проценты по финансовым обязательствам, кроме финансовой аренды и дивидендов к уплате	Дивиденды к уплате	Итого
	Итого	Долгосрочная часть	Краткосрочная часть			
На 1 января 2018 года	(11 900 774)	(11 698 569)	(202 205)	(1 088 076)	(18 377)	(13 007 227)
Денежный поток по финансовой деятельности, нетто	(3 607 690)	(3 575 380)	(32 310)	-	1 889 901	(1 717 789)
Денежный поток по процентам уплаченным (операционная деятельность, справочно)	-	-	-	1 479 392	-	1 479 392
Начисление процентов и дивидендов к уплате	-	-	-	(1 143 793)	(1 902 371)	(3 046 164)
Капитализация процентов	-	-	-	152 199	-	152 199
Перевод из долгосрочной части в краткосрочную часть	-	6 600 000	(6 600 000)	-	-	-
Прочие изменения, нетто						
На 31 декабря 2018 года	<b>(15 508 464)</b>	<b>(8 673 949)</b>	<b>(6 834 515)</b>	<b>(600 278)</b>	<b>(30 847)</b>	<b>(16 139 589)</b>

	Основная сумма долга по финансовым обязательствам, кроме финансовой аренды и дивидендам к уплате			Проценты по финансовым обязательствам, кроме финансовой аренды и дивидендов к уплате	Дивиденды к уплате	Итого
	Итого	Долгосрочная часть	Краткосрочная часть			
На 1 января 2017 года	(12 461 647)	(12 248 215)	(213 432)	(1 118 741)	(14 564)	(13 594 952)
Денежный поток по финансовой деятельности, нетто	560 873	549 646	11 227	-	728 609	1 289 482
Денежный поток по процентам уплаченным (операционная деятельность, справочно)	-	-	-	1 039 132	-	1 039 132
Начисление процентов и дивидендов к уплате	-	-	-	(1 165 727)	(732 422)	(1 898 149)
Капитализация процентов	-	-	-	157 260	-	157 260
На 31 декабря 2017 года	<u>(11 900 774)</u>	<u>(11 698 569)</u>	<u>(202 205)</u>	<u>(1 088 076)</u>	<u>(18 377)</u>	<u>(13 007 227)</u>

**25 Вознаграждения работникам**

Группа имеет обязательства по выплате пенсий и прочие долгосрочные обязательства по программам с установленными выплатами, которые распространяются на большинство сотрудников и пенсионеров. Обязательства по программам с установленными выплатами состоят из нескольких необеспеченных планов, предоставляющих единовременные выплаты при выходе на пенсию, пенсии по старости, выплачиваемые в течение определенного периода, финансовую поддержку пенсионерам, выплаты в случае смерти сотрудников, выплаты к юбилейным датам.

3 октября 2018 года Президентом Российской Федерации был подписан Федеральный Закон «О внесении изменений в отдельные законодательные акты Российской Федерации по вопросам выплаты и назначения пенсий». Закон вступает в силу с 1 января 2019 года и предусматривает поэтапное увеличение пенсионного возраста. Чистая стоимость пенсионных обязательств по состоянию на 31 декабря 2018 года отражена с учетом влияния изменений пенсионного законодательства.

Суммы обязательств по программам с установленными выплатами, признанные в консолидированном отчете о финансовом положении, представлены ниже:

	<b>31 декабря 2018 года</b>	<b>31 декабря 2017 года</b>
Чистая стоимость обязательств по программам вознаграждений работникам по окончании трудовой деятельности	2 065 496	2 805 654
Чистая стоимость обязательств по программам прочих долгосрочных вознаграждений работникам	144 669	155 497
<b>Итого чистая стоимость обязательств</b>	<b>2 210 165</b>	<b>2 961 151</b>

Изменение стоимости активов, связанных с обязательствами по вознаграждению работников:

	<b>За год, закончившийся 31 декабря</b>	
	<b>2018 года</b>	<b>2017 года</b>
<b>Стоимость активов на 1 января</b>	<b>97 815</b>	<b>149 367</b>
Доход на активы плана	-	5 501
Взносы работодателя	266 484	204 663
Прочее движение по счетам	3 499	5 664
Выплата вознаграждений	(265 162)	(267 380)
<b>Стоимость активов на 31 декабря</b>	<b>102 636</b>	<b>97 815</b>

Активы, относящиеся к пенсионным программам с установленными выплатами, администрируются негосударственным пенсионным фондом НПФ «ЛУКОЙЛ-ГАРАНТ». Данные активы не являются активами пенсионных программ с установленными выплатами, поскольку по условиям, имеющимся с фондом, Группа имеет возможность использовать взносы, перечисленные по пенсионным программам с установленными выплатами, для финансирования своих пенсионных программ с установленными взносами или перевода в другой фонд по собственной инициативе.

Изменения в приведенной стоимости обязательств по планам с установленными выплатами:

	За год, закончившийся 31 декабря 2018 года		За год, закончившийся 31 декабря 2017 года	
	Вознаграж- дения по окончании трудовой деятельности	Прочие долгосрочные вознаграж- дения	Вознаграж- дения по окончании трудовой деятельности	Прочие долгосрочные вознаграж-дени
<b>Обязательства по программам с установленными выплатами на 1 января</b>	<b>2 805 654</b>	<b>155 497</b>	<b>2 653 301</b>	<b>119 615</b>
Стоимость текущих услуг	95 258	5 675	151 791	11 510
Стоимость прошлых услуг и секвестры	(212 781)	-	-	-
Процентный расход по обязательствам	189 628	10 710	201 344	9 275
Эффект от переоценки:				
– убыток/(прибыль) от изменения в демографических актуарных допущениях	(11 491)	(2 322)	(149 611)	(6 972)
– (прибыль)/убыток от изменения в финансовых актуарных допущениях	(433 430)	(26 421)	308 759	17 428
– (прибыль)/убыток от корректировки на основе опыта	(90 059)	14 230	(75 362)	15 125
Взносы в программу	(277 283)	(12 700)	(284 568)	(10 484)
<b>Обязательства по программе с установленными выплатами на 31 декабря</b>	<b>2 065 496</b>	<b>144 669</b>	<b>2 805 654</b>	<b>155 497</b>

Расходы, признанные в составе прибыли или убытка за период:

	За год, закончившийся	
	31 декабря 2018 года	31 декабря 2017 года
Стоимость услуг работников	(111 845)	163 303
Переоценка обязательств по прочим долгосрочным вознаграждениям работникам	(14 513)	25 581
Процентные расходы	200 337	210 619
<b>Итого расходы, признанные в составе прибыли или убытка</b>	<b>73 979</b>	<b>399 503</b>

(Доходы)/расходы, признанные в составе прочего совокупного дохода за период:

	За год, закончившийся	
	31 декабря 2018 года	31 декабря 2017 года
Убыток/(прибыль) от изменения в демографических актуарных допущениях	(11 491)	(149 611)
(Прибыль)/убыток от изменения в финансовых актуарных допущениях	(433 430)	308 759
(Прибыль)/убыток от корректировки на основе опыта	(90 059)	(75 362)
<b>Итого (доходы)/расходы, признанные в составе прочего совокупного дохода</b>	<b>(534 980)</b>	<b>83 786</b>

Изменение резерва по переоценке обязательств в составе прочего совокупного дохода в течение отчетного периода:

	За год, закончившийся 31 декабря	
	2018 года	2017 года
Переоценка на 1 января	1 900 836	1 817 050
Изменение переоценки	(534 980)	83 786
<b>Переоценка на 31 декабря</b>	<b>1 365 856</b>	<b>1 900 836</b>

Основные актуарные допущения:

	31 декабря 2018 года	31 декабря 2017 года
<b>Финансовые допущения</b>		
Ставка дисконтирования	8,7%	7,5%
Увеличение заработной платы в будущем	4,1%	4,5%
Ставка инфляции	4,6%	4,0%
<b>Демографические допущения</b>		
Ожидаемый возраст выхода на пенсию		
Мужчины	65	60
Женщины	60	55
Средний уровень текучести кадров	5,4%	5,3%

Чувствительность совокупной стоимости пенсионных обязательств к изменениям основных актуарных допущений приведена ниже:

	Изменения в допущениях	Влияние на обязательства
Ставка дисконтирования	Рост/снижение на 0,5%	Изменение на -7,6%
Будущий рост заработной платы	Рост/снижение на 0,5%	Изменение на 7,2%
Будущий рост пособий (инфляция)	Рост/снижение на 0,5%	Изменение на 0,5%
Уровень текучести кадров	Рост/снижение на 10%	Изменение на -2,6%
Уровень смертности	Рост/снижение на 10%	Изменение на -1,3%
	<b>31 декабря 2018 года</b>	<b>31 декабря 2017 года</b>
Стоимость обязательств по программам вознаграждений работникам	(2 105 743)	(2 961 151)
Стоимость активов	102 636	97 815
<b>Нетто величина</b>	<b>(2 003 107)</b>	<b>(2 863 336)</b>

Сумма ожидаемых выплат по программам долгосрочных вознаграждений работникам на 2019 год составляет 302 390 тыс. руб., в том числе:

- по программам с установленными выплатами, включая негосударственное пенсионное обеспечение работников, 289 175 тыс. руб.;
- по программам прочих долгосрочных вознаграждений работникам 13 215 тыс. руб.

**26 Торговая и прочая кредиторская задолженность**

	<b>31 декабря 2018 года</b>	<b>31 декабря 2017 года</b>
<b>Долгосрочная задолженность</b>		
Торговая кредиторская задолженность	85 428	254 891
Прочая кредиторская задолженность	-	298
<b>Итого финансовые обязательства</b>	<b>85 428</b>	<b>255 189</b>
Авансы от покупателей	732 099	769 686
	<b>817 527</b>	<b>1 024 875</b>
<b>Краткосрочная задолженность</b>		
Торговая кредиторская задолженность	7 485 506	4 046 714
Прочая кредиторская задолженность и начисленные расходы	144 120	231 749
Задолженность перед персоналом	2 348 128	2 058 906
Дивиденды к уплате	30 847	18 377
<b>Итого финансовые обязательства</b>	<b>10 008 601</b>	<b>6 355 746</b>
Авансы от покупателей	1 864 677	1 479 447
	<b>11 873 278</b>	<b>7 835 193</b>
<b>Налоги к уплате</b>		
НДС	734 643	743 761
Налог на имущество	253 584	251 513
Взносы на социальное обеспечение	216 550	116 616
Прочие налоги к уплате	111 416	99 099
	<b>1 316 193</b>	<b>1 210 989</b>
	<b>13 189 471</b>	<b>9 046 182</b>

Информация о подверженности Группы риску ликвидности в части кредиторской задолженности раскрыта в Примечании 28.

Авансы от покупателей являются обязательствами по договорам технологического присоединения к электрическим сетям и договорам оказания услуг. По состоянию на 31 декабря 2018 года долгосрочные и краткосрочные авансы покупателей включают авансы за услуги технологического присоединения в сумме 600 871 тыс. руб. и 1 109 730 тыс. руб. соответственно (по состоянию на 31 декабря 2017 года: 749 908 тыс. руб. и 969 138 тыс. руб.). Суммы авансов от покупателей включают суммы НДС в размере 397 493 тыс. руб. на 31 декабря 2018 года (по состоянию на 31 декабря 2017 года: 376 364 тыс. руб.).

**27 Резервы**

	За год, закончившийся 31 декабря	
	2018 года	2017 года
<b>Остаток на 1 января</b>	<b>2 811 245</b>	<b>3 311 970</b>
Увеличение за период	922 701	2 254 293
Уменьшение, вызванное восстановлением резервов	(891 109)	(1 733 994)
Использование резервов	(991 771)	(1 021 024)
<b>Остаток на 31 декабря</b>	<b>1 851 066</b>	<b>2 811 245</b>

Резервы в основном относятся к судебным искам и претензиям, предъявленным к Группе по обычным видам деятельности.

В течение 2018 года Группа выступала одной из сторон по ряду судебных разбирательств с поставщиками в качестве истца или ответчика, инициированных в связи с потерями, возникающими в сетях Компании и прочими обстоятельствами. Оценка вероятности выбытия ресурсов, содержащих экономические выгоды, производилась менеджментом Группы отдельно по каждому иску. В случае оценки вероятности оттока ресурсов или уменьшения притока экономических выгод как вероятной, Группа признавала обязательство.

Наиболее существенные обязательства признаны Группой в отношении ПАО «Челябэнергосбыт» в сумме 469 240 тыс. руб. в связи с разногласиями по определению объемов приобретенных потерь электроэнергии; в отношении ПАО «Пермская энергосбытовая компания» в размере 711 308 тыс. руб. по судебным разбирательствам о взыскании задолженности за электроэнергию, поставленную в целях компенсации потерь; в отношении ПАО «ФСК ЕЭС» в размере 575 448 тыс. руб. по судебным разбирательствам о взыскании задолженности и неустойки по несогласованной величине заявленной мощности.

По мнению руководства Компании, у Группы отсутствуют судебные разбирательства, которые могли бы оказать существенное негативное влияние на результаты операционной деятельности, финансовое положение либо денежные потоки Группы, и которые не отражены в консолидированной финансовой отчетности Группы или раскрыты в примечаниях к ней.

**28 Управление финансовыми рисками и капиталом**

В ходе своей обычной финансово-хозяйственной деятельности Группа подвергается разнообразным финансовым рискам, включая, но не ограничиваясь, следующими: рыночный риск (валютный риск, процентный риск и ценовой риск), кредитный риск и риск ликвидности.

В данном примечании содержится информация о подверженности Группы каждому из указанных рисков, рассматриваются цели, политика и порядок оценки и управления рисками, а также система управления капиталом Группы. Более подробные количественные данные раскрываются в соответствующих разделах настоящей консолидированной финансовой отчетности.

В целях поддержания или изменения структуры капитала, Компания может изменять величину дивидендов, выплачиваемых акционерам, возвращать капитал акционерам или выпускать новые акции.

**(а) Кредитный риск**

Кредитный риск представляет собой риск возникновения финансовых убытков у Группы в случае несоблюдения договорных обязательств со стороны покупателей или контрагентов по финансовым инструментам.

**i. Торговая и прочая дебиторская задолженность**

В целях управления кредитным риском Группа, по возможности, использует систему предоплаты во взаимоотношениях с покупателями. Как правило, предоплата за услуги технологического присоединения потребителей к сетям предусмотрена договором. Группа не требует залогового обеспечения по дебиторской задолженности.

Подверженность Группы кредитному риску в основном зависит от индивидуальных характеристик каждого покупателя. Группа принимает соответствующие меры по своевременному взысканию дебиторской задолженности. В целях реализации мероприятий по снижению и предупреждению роста дебиторской задолженности, задолженность подразделяется в основном на текущую, просроченную, сомнительную и безнадежную. При осуществлении мониторинга кредитного риска покупатели группируются по видам дебиторской задолженности и срокам погашения задолженности. Группа создает резерв под ожидаемые кредитные убытки по торговой и прочей дебиторской задолженности, расчетная величина которого определяется на основании модели ожидаемых кредитных убытков, взвешенных по степени вероятности наступления дефолта, и может быть скорректирована как в сторону увеличения, так и в сторону уменьшения. Для этого Группа анализирует кредитоспособность покупателей, динамику погашения задолженности, учитывает изменение условий осуществления платежа, наличие гарантийных писем о погашении задолженности, текущие общеэкономические условия.

**Уровень кредитного риска**

Балансовая стоимость финансовых активов отражает максимальную величину кредитного риска Группы. По состоянию на отчетную дату максимальный уровень кредитного риска составил:

	Балансовая стоимость	
	31 декабря 2018 года	31 декабря 2017 года
Финансовые активы, имеющиеся в наличии для продажи	—	2 223 484
Финансовые активы, оцениваемые по справедливой стоимости через прочий совокупный доход	2 564 984	—
Займы выданные (за вычетом резерва под ожидаемые кредитные убытки)	6 423	5 991
Торговая и прочая дебиторская задолженность (за вычетом резерва под ожидаемые кредитные убытки)	10 532 283	9 291 900
Денежные средства и их эквиваленты	737 069	243 774
Банковские депозиты	1 402 900	1 220 000
	<b>15 243 659</b>	<b>12 985 149</b>

По состоянию на отчетную дату максимальный уровень кредитного риска в части торговой дебиторской задолженности по группам покупателей составил:

	Общая номинальная стоимость	Резерв под ожидаемые кредитные убытки	Общая номинальная стоимость	Резерв под ожидаемые кредитные убытки
	31 декабря 2018 года	31 декабря 2018 года	31 декабря 2017 года	31 декабря 2017 года
<b>Долгосрочная дебиторская задолженность</b>				
Покупатели услуг по передаче электроэнергии	701	-	3 214	-
Покупатели услуг по технологическому присоединению к сетям	18 605	-	37 692	-
Прочие покупатели	237	-	20	-
	<b>19 543</b>	<b>-</b>	<b>40 926</b>	<b>-</b>
<b>Краткосрочная дебиторская задолженность</b>				
Покупатели услуг по продаже электроэнергии	5 891 618	(842 750)	1 845 023	(247 785)
Покупатели услуг по передаче электроэнергии	11 511 292	(6 932 655)	8 378 467	(1 503 591)
Покупатели услуг по технологическому присоединению к сетям	440 277	(197 521)	431 907	(242 519)
Прочие покупатели	413 603	(237 122)	301 286	(191 847)
	<b>18 256 790</b>	<b>(8 210 048)</b>	<b>10 956 683</b>	<b>(2 185 742)</b>
	<b>18 276 333</b>	<b>(8 210 048)</b>	<b>10 997 609</b>	<b>(2 185 742)</b>

Балансовая стоимость торговой дебиторской задолженности, приходящаяся на десять самых крупных дебиторов Группы, составила 3 670 280 тыс. руб. по состоянию на 31 декабря 2018 года (по состоянию на 31 декабря 2017 года: 5 889 486 тыс. руб.).

**Резервы под ожидаемые кредитные убытки торговой и прочей дебиторской задолженности**

Распределение торговой и прочей дебиторской задолженности по срокам давности представлено ниже:

	Общая номинальная стоимость	Резерв под ожидаемые кредитные убытки	Общая номинальная стоимость	Резерв под ожидаемые кредитные убытки
	31 декабря 2018 года	31 декабря 2018 года	31 декабря 2017 года	31 декабря 2017 года
<b>Долгосрочная дебиторская задолженность</b>				
Непросроченная задолженность	20 027	-	42 162	-
<b>Краткосрочная дебиторская задолженность</b>				
Непросроченная задолженность	7 996 078	(355 630)	6 418 996	(113 329)
Просроченная менее чем на 3 месяца	1 523 597	(227 766)	2 439 533	(327 042)
Просроченная более чем на 3 месяца и менее чем на 6 месяцев	1 601 846	(1 289 947)	460 590	(289 446)
Просроченная более чем на 6 месяцев и менее чем на год	5 038 785	(4 724 506)	857 949	(394 621)
Просроченная на срок более года	2 979 575	(2 029 776)	1 319 987	(1 122 879)
	<b>19 159 908</b>	<b>(8 627 625 )</b>	<b>11 539 217</b>	<b>(2 247 317 )</b>

Группа считает, что просроченная необесцененная дебиторская задолженность является с высокой степенью вероятности возмещаемой по состоянию на отчетную дату.

Движение резерва под ожидаемые кредитные убытки торговой и прочей дебиторской задолженности (резерва под обесценение дебиторской задолженности согласно IAS 39) представлено ниже:

	За год, закончившийся 31 декабря 2018 года и по состоянию на эту дату	За год, закончившийся 31 декабря 2017 года и по состоянию на эту дату
На 1 января согласно IAS 39		(1 513 763)
Входящее сальдо по резерву под ожидаемые кредитные убытки на 1 января 2018 года согласно IFRS 9	(2 247 317)	
Увеличение резерва за период	(9 201 866)	(1 560 099)
Суммы торговой и прочей дебиторской задолженности, списанные за счет ранее начисленного резерва	58 888	54 884
Восстановление сумм резерва за период	2 762 670	771 661
Остаток на 31 декабря	(8 627 625)	
На 31 декабря 2017 года согласно IAS 39		(2 247 317)

#### Соглашение о взаимозачете или аналогичные соглашения

Группа может заключать соглашения о закупках и продажах с одними и теми же контрагентами в обычных условиях ведения бизнеса. В соответствии с гражданско-правовыми нормами, действующими в России, обязательство может быть урегулировано зачетом однородного требования, срок которого наступил либо не указан или определен моментом востребования.

В следующей таблице представлена балансовая стоимость признанных финансовых инструментов, которые являются предметом упомянутых выше соглашений.

	31 декабря 2018 года		31 декабря 2017 года	
	Торговая и прочая		Торговая и прочая	
	дебиторская задолженность	кредиторская задолженность	дебиторская задолженность	кредиторская задолженность
Валовые суммы	16 587 208	10 797 747	12 698 101	8 695 913
Резерв под ожидаемые кредитные убытки по дебиторской задолженности	(2 681 639)	-	(501 807)	-
Суммы, которые были взаимно зачтены в соответствии с критериями МСФО (IAS) 32	(9 365 579)	(9 365 579)	(7 128 485)	(7 128 785)
Нетто-суммы, отражаемые в отчете о финансовом положении	4 539 990	1 432 168	5 067 809	1 567 128

**(б) Риск ликвидности**

Риск ликвидности – это риск того, что Группа не сможет выполнить свои финансовые обязательства при наступлении срока их погашения.

Управление рисками ликвидности подразумевает поддержание в наличии достаточного количества денежных средств и доступность финансовых ресурсов посредством привлечения кредитных линий. Группа придерживается сбалансированной модели финансирования оборотного капитала за счет использования как краткосрочных, так и долгосрочных источников. Временно свободные денежные средства размещаются в форме краткосрочных финансовых инструментов, в основном банковских депозитов.

Подход Группы к управлению ликвидностью заключается в том, чтобы обеспечить постоянное наличие у Группы ликвидных средств, достаточных для погашения своих обязательств в срок, не допуская возникновения неприемлемых убытков и не подвергая риску репутацию Группы. Этот подход используется для анализа сроков оплаты, относящихся к финансовым активам и прогноза денежных потоков от операционной деятельности.

На 31 декабря 2018 г. краткосрочные обязательства Группы превышают оборотные активы на 7 505 042 тыс. руб. (на 31 декабря 2017 г.: оборотные активы превышают краткосрочные обязательства на 94 326 тыс. руб.). В течение 2019 года Группа планирует финансировать данный дефицит оборотных средств за счет денежных потоков от текущей операционной деятельности, а также за счет привлечения финансирования в рамках утвержденных кредитных лимитов.

По состоянию на 31 декабря 2018 года сумма свободного лимита по открытым, но неиспользованным кредитным линиям Группы составила 16 121 653 тыс. руб. (15 480 346 тыс. руб. на 31 декабря 2017 года). Группа имеет возможность привлечь дополнительное финансирование в пределах соответствующих лимитов, в том числе для обеспечения исполнения своих краткосрочных обязательств.

Ниже представлена информация о договорных сроках погашения финансовых обязательств с учетом ожидаемых процентных платежей и без учета влияния взаимозачетов. В отношении потоков денежных средств, включенных в анализ сроков погашения, не предполагается, что они могут возникнуть значительно раньше по времени или в значительно отличающихся суммах:

31 декабря 2018 года	Балансовая стоимость	Денежные потоки по договору	До 1 года	От 1 до 2 лет	От 2 до 3 лет	От 3 до 4 лет	От 4 до 5 лет	Свыше 5 лет
<b>Непроизводные финансовые обязательства</b>								
Кредиты и займы	8 722 948	11 127 507	718 208	1 747 278	6 187 376	2 402 958	71 687	-
Облигационные займы	6 785 516	12 908 408	7 436 796	651 280	651 280	651 280	651 280	2 866 492
Торговая и прочая кредиторская задолженность	10 094 030	10 119 732	10 017 976	101 756	-	-	-	-
	<b>25 602 494</b>	<b>34 155 647</b>	<b>18 172 980</b>	<b>2 500 314</b>	<b>6 838 656</b>	<b>3 054 238</b>	<b>722 967</b>	<b>2 866 492</b>
<b>31 декабря 2017 года</b>	<b>Балансовая стоимость</b>	<b>Денежные потоки по договору</b>	<b>До 1 года</b>	<b>От 1 до 2 лет</b>	<b>От 2 до 3 лет</b>	<b>От 3 до 4 лет</b>	<b>От 4 до 5 лет</b>	<b>Свыше 5 лет</b>
<b>Непроизводные финансовые обязательства</b>								
Кредиты и займы	5 117 070	6 739 182	413 394	414 109	1 277 088	1 803 203	2 361 076	470 312
Облигационные займы	6 783 704	12 906 596	834 984	651 280	651 280	651 280	651 280	9 466 492
Торговая и прочая кредиторская задолженность	6 610 935	6 662 731	6 355 748	247 048	58 968	-	967	-
	<b>18 511 709</b>	<b>26 308 509</b>	<b>7 604 126</b>	<b>1 312 437</b>	<b>1 987 336</b>	<b>2 454 483</b>	<b>3 013 323</b>	<b>9 936 804</b>

**(в) Рыночный риск**

Рыночный риск представляет собой риск изменения рыночных цен, таких как обменные курсы иностранных валют, процентные ставки, цены на товары и стоимость капитала, которые окажут влияние на финансовые результаты деятельности Группы или стоимость удерживаемых финансовых инструментов. Цель управления рыночным риском заключается в том, чтобы контролировать подверженность рыночному риску и удерживать ее в допустимых пределах, при этом добиваясь оптимизации доходности инвестиций.

**i. Валютный риск**

Большая часть доходов и расходов, а также монетарных активов и обязательств Группы выражена в российских рублях. Следовательно, влияние изменения курсов валют на доходы и расходы Группы незначительно.

**ii. Процентный риск**

Изменения в процентных ставках преимущественно оказывают влияние на кредиты и займы, поскольку изменяют либо их справедливую стоимость (по кредитам и займам с фиксированной ставкой), либо будущие потоки денежных средств (по кредитам и займам с плавающей ставкой). Руководство Группы не придерживается каких-либо установленных правил при определении соотношения между кредитами и займами по фиксированным и плавающим ставкам. Однако при принятии решений о заимствованиях руководство Группы отдает предпочтение кредитам и займам с фиксированными ставками, и, как следствие, Группа подвержена риску изменения этих ставок в ограниченной степени.

При этом в кредитных договорах, заключаемых Группой, как правило, отсутствуют запретительные комиссии банков-кредиторов за досрочное погашение долга по инициативе заемщика, что предоставляет Группе дополнительную гибкость при оптимизации процентных ставок в текущих экономических условиях.

**Анализ чувствительности справедливой стоимости финансовых инструментов с фиксированными ставками**

Группа не учитывает какие-либо финансовые активы и обязательства с фиксированными ставками как инструменты, оцениваемые по справедливой стоимости, изменения в которой отражаются в составе прибыли или убытка за период. Соответственно, изменение процентных ставок по состоянию на отчетную дату не повлияло бы на показатели прибыли или убытка.

**iii. Прочий ценовой риск**

Риск изменения цены долевых инструментов возникает в отношении долевых ценных бумаг, оцениваемых по справедливой стоимости через прочий совокупный доход. Руководство Группы отслеживает изменение стоимости инвестиционного портфеля на основе рыночных индексов. Существенные по величине инвестиции в составе данного портфеля управляются по отдельности, и все решения по покупке и продаже утверждаются руководством Группы.

По состоянию на 31 декабря 2018 года финансовые активы, оцениваемые по справедливой стоимости через прочий совокупный доход, подверженные риску изменения цены акции, составили 2 564 984 тыс. руб. (31 декабря 2017 года: 2 223 484 тыс. руб.). Если бы цены на акции были на 10% больше (меньше) при постоянных значениях всех остальных переменных, прочий совокупный доход увеличился (уменьшился) бы на 256 498 тыс. руб.

## (2) Справедливая и балансовая стоимость

В Группе отсутствуют финансовые инструменты и обязательства, справедливая стоимость которых отличается от балансовой.

Финансовые инструменты	Прим.	31 декабря 2018 года	Уровень иерархии справедливой стоимости		
		Балансовая (справедливая) стоимость	1	2	3
Финансовые активы, оцениваемые по справедливой стоимости через прочий совокупный доход	16	2 564 984	2 564 645	-	339
Денежные средства и их эквиваленты	20	2 139 969	2 139 969	-	-
Краткосрочные и долгосрочные кредиты и займы	23	15 508 464	6 785 516	8 722 948	-
		<b>20 213 417</b>	<b>11 490 130</b>	<b>8 722 948</b>	<b>339</b>

Финансовые инструменты	Прим.	31 декабря 2017 года	Уровень иерархии справедливой стоимости		
		Балансовая (справедливая) стоимость	1	2	3
Финансовые активы, имеющиеся в наличии для продажи	16	2 223 484	2 223 297	-	187
Денежные средства и их эквиваленты	20	1 463 774	1 463 774	-	-
Краткосрочные и долгосрочные кредиты и займы	23	11 900 774	6 783 704	5 117 070	-
		<b>15 588 032</b>	<b>10 470 775</b>	<b>5 117 070</b>	<b>187</b>

Процентная ставка, используемая для дисконтирования ожидаемых будущих денежных потоков, по долгосрочным и краткосрочным заемным средствам для целей определения раскрываемой справедливой стоимости на 31 декабря 2018 года составила 7,54% – 11,58% (на 31 декабря 2017 года: 9,22% - 15,68%).

За год, закончившийся 31 декабря 2018 года, переводов между уровнями иерархии справедливой стоимости не было.

Сверка балансовой стоимости финансовых активов, оцениваемых по справедливой стоимости через прочий совокупный доход на начало и конец отчетного периода представлена в таблице ниже:

	Финансовые активы, оцениваемые по справедливой стоимости через прочий совокупный доход
На 1 января 2018 года	2 223 484
Изменение справедливой стоимости, признанной в составе прочего совокупного дохода	341 725
Прочее	(225)
На 31 декабря 2018 года	2 564 984

**(д) Управление капиталом**

Основная цель управления капиталом для Группы состоит в поддержании стабильно высокого уровня капитала, позволяющего сохранять доверие инвесторов, кредиторов и участников рынка и обеспечивать устойчивое развитие бизнеса в будущем.

Группа контролирует динамику показателей структуры капитала (заемного и собственного), включая коэффициент доли заемных средств (целевой лимит по финансовому рычагу), рассчитанных на основе данных бухгалтерской отчетности по РСБУ. В соответствии с кредитной политикой, компании Группы должны поддерживать коэффициент доли заемных средств, рассчитанный как отношение общей суммы заемных средств к общей величине капитала, на уровне не выше 1.

Компания и ее дочерние предприятия обязаны выполнять законодательно установленные требования к достаточности собственного капитала, согласно которым стоимость их чистых активов, определенная в соответствии с российскими принципами бухгалтерского учета, должна постоянно превышать размер уставного капитала.

По состоянию на 31 декабря 2018 и 2017 годов данные требования выполнялись.

**29 Операционная аренда**

Расходы по операционной аренде за год, закончившийся 31 декабря 2018 года, отражены в составе операционных расходов в сумме 1 014 870 тыс. руб. (за год, закончившийся 31 декабря 2017 года, в сумме 733 160 тыс. руб.)

Платежи по договорам операционной аренды подлежат уплате в следующем порядке:

	31 декабря 2018 года	31 декабря 2017 года
Менее 1 года	475 286	510 607
От 1 года до 5 лет	1 181 588	857 886
Свыше 5 лет	4 118 530	3 407 782
	<b>5 775 404</b>	<b>4 776 275</b>

**30 Обязательства капитального характера**

Сумма обязательств Группы капитального характера по договорам на приобретение и строительство объектов основных средств составляет 5 275 350 тыс. руб. с учетом НДС по состоянию на 31 декабря 2018 года (по состоянию на 31 декабря 2017 года: 2 784 861 тыс. руб. с учетом НДС).

**31 Условные обязательства****(а) Страхование**

В Группе действуют единые требования в отношении объемов страхового покрытия, надежности страховых компаний и порядка организации страховой защиты. Группа осуществляет страхование активов, гражданской ответственности и прочих страхуемых рисков. Основные производственные активы Группы имеют страховое покрытие, включая покрытие на случай повреждения или утраты основных средств. Тем не менее, существуют риски негативного влияния на деятельность и финансовое положение Группы в случае нанесения ущерба третьим лицам, а также в результате утраты или повреждения активов, страховая защита которых отсутствует, либо осуществлена не в полном объеме.

**(б) Условные налоговые обязательства**

Российское налоговое и таможенное законодательство допускает различные толкования в отношении операций и деятельности Группы. Соответственно, трактовка руководством налогового законодательства и ее формальная документация могут быть успешно оспорены соответствующими региональными или федеральными органами власти. Налоговое администрирование в России постепенно усиливается. В частности, усиливается риск проверки налогового аспекта сделок без очевидного экономического смысла или с контрагентами, нарушающими налоговое законодательство. Налоговые проверки могут охватывать три календарных года, предшествовавших году принятия решения о налоговой проверке. При определенных условиях проверке могут быть подвергнуты и более ранние периоды.

С 1 января 2012 года вступило в силу новое законодательство о трансфертном ценообразовании, которое существенно поменяло правила по трансфертному ценообразованию, сблизив их с принципами организации экономического сотрудничества и развития (OECD), но также создавая дополнительную неопределенность в связи с практическим применением налогового законодательства в определенных случаях.

Практика применения новых правил по трансфертному ценообразованию налоговыми органами и судами отсутствует, поскольку налоговые проверки на предмет соблюдения новых правил трансфертного ценообразования начались недавно. Однако ожидается, что операции, которые регулируются правилами о трансфертном ценообразовании, станут объектом детальной проверки, что потенциально может оказать влияние на данную консолидированную финансовую отчетность.

По мере дальнейшего развития практики применения правил налогообложения налогом на имущество, налоговыми органами и судами могут быть оспорены критерия отнесения имущества к движимым или недвижимым вещам, применяемые Группой. Руководство Группы не может прогнозировать исход и суммы возможных затрат для урегулирования потенциальных налоговых рисков.

На 31 декабря 2018 года руководство считает, что соответствующие положения законодательства интерпретированы им корректно, и позиция Группы с точки зрения соблюдения налогового, валютного и таможенного законодательства может быть обоснована и защищена.

**(в) Судебные разбирательства**

Группа является участником ряда судебных процессов (как в качестве истца, так и ответчика), возникающих в ходе обычной хозяйственной деятельности. По мнению руководства, в настоящее время не существует неурегулированных претензий или иных исков, которые могли бы оказать существенное влияние на результаты деятельности или финансовое положение Группы и не были бы признаны или раскрыты в консолидированной финансовой отчетности.

**(г) Обязательства по охране окружающей среды**

Группа осуществляет деятельность в области электроэнергетики в Российской Федерации в течение многих лет. Законодательство об охране окружающей среды в Российской Федерации продолжает развиваться, обязанности уполномоченных государственных органов по надзору за его соблюдением пересматриваются. Потенциальные обязательства по охране окружающей среды, возникающие в связи с изменением интерпретаций существующего законодательства, судебными исками или изменениями в законодательстве не могут быть оценены. По мнению руководства, при существующей системе контроля и при текущем законодательстве не существует вероятных обязательств, которые могут иметь существенное негативное влияние на финансовое положение, результаты деятельности или движение денежных средств Группы.

**32 Операции со связанными сторонами****(а) Отношения контроля**

Связанными сторонами являются акционеры, аффилированные лица и организации, находящиеся под общим владением и контролем Группы, члены Совета Директоров и ключевой управленческий персонал Компании. По состоянию на 31 декабря 2018 года и 31 декабря 2017 года контроль над Компанией принадлежал ПАО «Россети». Конечной контролирующей стороной является государство в лице Федерального Агентства по Управлению имуществом, владеющее контрольным пакетом акций ПАО «Россети».

**(б) Операции с материнской компанией, ее дочерними и ассоциированными компаниями**

Операции с материнской компанией, ее дочерними и ассоциированными компаниями включают операции с ПАО «Россети», его дочерними и ассоциированными компаниями:

	Сумма сделки за год, закончившийся 31 декабря		Балансовая стоимость	
	2018 года	2017 года	31 декабря 2018 года	31 декабря 2017 года
<b>Выручка, чистые прочие доходы, финансовые доходы</b>				
Материнская компания				
Прочая выручка	1 656	1 656	-	-
<b>Предприятия под общим контролем материнской компании</b>				
Услуги по технологическому присоединению к электросетям	5 742	-	-	-
Продажа электроэнергии	18 850	16 268	900	763
Прочая выручка	135 483	3 826	181 035	9 472
Чистые прочие доходы	2 964	542	-	-
Дивиденды к получению	276 219	169 869	-	-
	<b>440 914</b>	<b>192 161</b>	<b>181 935</b>	<b>10 235</b>

	Сумма сделки за год, закончившийся 31 декабря		Балансовая стоимость	
	2018 года	2017 года	31 декабря 2018 года	31 декабря 2017 года
<b>Операционные расходы, финансовые расходы</b>				
<b>Материнская компания</b>				
Консультационные, юридические и аудиторские услуги	233 049	220 100	36 316	12 043
Аренда	959	1 048	-	-
Дивиденды к уплате	972 898	373 845	-	-
Процентные расходы по финансовым обязательствам, учитываемым по амортизированной стоимости	651 280	651 230	185 516	183 704
<b>Предприятия под общим контролем материнской компании</b>				
Электроэнергия для продажи	79 160	30 029	3 254	702
Услуги по передаче электроэнергии	16 563 329	15 850 987	849 257	798 874
Услуги по технологическому присоединению к электрическим сетям	3 631	28 676	1 311	-
Услуги по ремонту и техническому обслуживанию	-	6 436	-	-
Аренда	520	659	384	29
Расходы на программное обеспечение и сопровождение	6 544	2 700	280	-
Капитализированные расходы	7 600	31 276	32 042	56 302
Прочие работы и услуги производственного характера	79 877	1 919	12 588	7 656
Резерв под ожидаемые кредитные убытки	-	27 746	27 746	27 746
Резервы	-	575 448	575 448	575 448
Прочие расходы	40 268	951	-	-
	<b>18 639 115</b>	<b>17 803 050</b>	<b>1 724 142</b>	<b>1 662 504</b>

	Балансовая стоимость	
	31 декабря 2018 года	31 декабря 2017 года
<b>Материнская компания</b>		
Кредиты и займы	6 600 000	6 600 000
<b>Предприятия под общим контролем материнской компании</b>		
Авансы выданные	3 212	3 756
Авансы полученные	68 853	73 614
	<b>6 672 065</b>	<b>6 677 370</b>

Сумма дивидендов, приходящихся на долю материнской компании за год, закончившийся 31 декабря 2018 года, составила 972 898 тыс. руб.

По состоянию на 31 декабря 2018 года задолженность перед материнской компанией по выплате дивидендов отсутствует.

**(в) Операции с ключевым управленческим персоналом**

В целях подготовки настоящей консолидированной финансовой отчетности к ключевому управленческому персоналу отнесены члены Совета директоров и члены Правления.

Группа не совершает никаких операций и не имеет остатков по расчетам с ключевыми руководящими сотрудниками и их близкими родственниками, за исключением выплат им вознаграждения в форме заработной платы и премий.

Суммы вознаграждений ключевому управленческому персоналу, раскрытые в таблице, представляют собой затраты текущего периода на ключевой управленческий персонал, отраженные в составе расходов на вознаграждение работникам.

	За год, закончившийся 31 декабря	
	2018 года	2017 года
Краткосрочные вознаграждения работникам	145 612	159 998

На 31 декабря 2018 года текущая стоимость обязательств по программам с установленными выплатами, отраженная в консолидированном отчете о финансовом положении, включает обязательства в отношении ключевого управленческого персонала в сумме 58 175 тыс. руб. (на 31 декабря 2017 года: 60 227 тыс. руб.).

**(г) Операции с компаниями, связанными с государством**

В ходе осуществления деятельности Группа совершает значительное количество операций с компаниями, связанными с государством. Данные операции осуществляются согласно регулируемым тарифам либо в соответствии с рыночными ценами.

Выручка от компаний, связанных с государством, составляет 7% от общей выручки Группы за год, закончившийся 31 декабря 2018 года (за год, закончившийся 31 декабря 2017 года: 6%), включая 2% выручки от передачи электроэнергии (за год, закончившийся 31 декабря 2017 года: 2%).

Затраты по передаче электроэнергии (включая компенсацию технологических потерь) по компаниям, связанных с государством, составляют 16% от общих затрат по передаче электроэнергии за год, закончившийся 31 декабря 2018 года (за год, закончившийся 31 декабря 2017 года: 17%).

Проценты, начисленные по кредитам и займам от банков, связанных с государством, за год, закончившийся 31 декабря 2018 года, составили 51% от общей суммы начисленных процентов (за год, закончившийся 31 декабря 2017 года: 50%).

По состоянию на 31 декабря 2018 года остаток денежных средств и эквивалентов денежных средств, размещенных в банках, связанных с государством, составил 736 531 тыс. руб. (по состоянию на 31 декабря 2017 года: 242 477 тыс. руб.)

По состоянию на 31 декабря 2018 года остаток депозитов с исходным сроком размещения менее трех месяцев, размещенных в банках, связанных с государством, составил 867 900 тыс. руб. (по состоянию на 31 декабря 2017 года: 1 220 000 тыс. руб.)

Информация о кредитах и займах, полученных от банков, связанных с государством, раскрыта в Примечании 23.

**33 События после отчетной даты**

5 марта 2019 года в кассационной инстанции Арбитражного суда Московского округа удовлетворены иски о взыскании ПАО «ФСК» с ОАО «МРСК Урала» денежных средств по договору оказания услуг по передаче электрической энергии по несогласованной величине заявленной мощности за период с января по декабрь 2015 года в сумме 389 590 тыс. руб. и процентов за пользование чужими денежными средствами по ст.395 ГК РФ. В Группе по состоянию на 31 декабря 2018 года было сформировано оценочное обязательство по данному судебному иску на общую сумму долга и неустойки в размере 575 448 тыс. руб.

По состоянию на 15 марта 2019 года Группа привлекла кредиты на сумму 687 315 тыс. руб. и погасила ссудную задолженность в размере 653 410 тыс. руб. В период после отчетной даты кредитные договоры не заключались.

По мнению Руководства в Группе отсутствуют иные факты хозяйственной деятельности, которые оказали или могут оказать влияние на финансовое состояние, движение денежных средств или результаты деятельности Группы и которые имели место в период между отчетной датой и датой подписания консолидированной финансовой отчетности за 12 месяцев 2018 года и на 31 декабря 2018 года.

ООО «Эрнст энд Янг»


Прошито и пронумеровано 81 листа(ов)

29.12.2018**ПРИКАЗ**№ 659О введении в действие Учетной политики  
ОАО «МРСК Урала» на 2019 год

Руководствуясь ст. 8 Федерального закона от 06.12.2011 № 402-ФЗ «О бухгалтерском учете», Положением по бухгалтерскому учету «Учетная политика организации» ПБУ 1/2008 (утверждено приказом Минфина России от 06.10.2008 № 106н), приказом ПАО «Россети» от 29.12.2017 № 182 «Об утверждении Положения «Корпоративные учетные принципы для целей бухгалтерского учета» (с изменениями, внесенными приказом ПАО «Россети» от 21.12.2018 № 224), приказом ПАО «Россети» от 29.12.2018 № 242 «О внесении изменений в приказ ПАО «Россети» от 29.12.2017 № 181», а также иными положениями и нормами, содержащимися в законодательстве о бухгалтерском учете и отчетности, ПРИКАЗЫВАЮ:

1. Ввести в действие в новых редакциях:
  - УП МРСК-ДБНУиО-04-2018 «Учетная политика в целях бухгалтерского учета ОАО «МРСК Урала» на 2019 год» (приложение 1);
  - УП МРСК-ДБНУиО-08-2018 «Учетная политика группы (МРСК Урала) на 2019 год для целей подготовки консолидированной финансовой отчетности по МСФО» (приложение 2).
2. Главному бухгалтеру – начальнику департамента бухгалтерского и налогового учета и отчетности Абросимовой О.М. обеспечить применение Учетной политики в ОАО «МРСК Урала» с 01.01.2019.
3. Управляющему директору АО «ЕЭСК» Мельникову А.Р., директору АО «ЕЭНС» Мишиной И.Ю. рекомендовать выпустить приказы об утверждении учетной политики на 2019 год с учетом требований УП МРСК-ДБНУиО-04-2018.  
Срок – 08.02.2019
4. Считать утратившими силу приказы ОАО «МРСК Урала»:
  - от 29.12.2017 № 622 «Об утверждении учетной политики ОАО «МРСК Урала» на 2018 год»;
  - от 20.04.2018 № 211 «О внесении изменений в Учетную политику в целях бухгалтерского учета ОАО «МРСК Урала» на 2018 год УП МРСК-ДБНУиО-04-2017»;
  - от 01.08.2018 № 357 «О внесении изменений в Учетную политику ОАО «МРСК Урала» на 2018 год».
5. Контроль исполнения приказа возложить на заместителя генерального директора по экономике и финансам Щербакову В.М.

Генеральный директор



С.Г. Дрегваль