



ООО «Кроу Русаудит»
Член Crowe Global

ул. Новодмитровская, д. 5а,
стр. 8, помещение VIII
ДЦ «Дмитровский»
Москва, 127015, Россия
Т +7 (495) 783-88-00
Ф +7 (495) 783-88-94
info@crowerussaudit.ru
www.crowerussaudit.ru

Аудиторское заключение независимого аудитора

АКЦИОНЕРАМ И СОВЕТУ ДИРЕКТОРОВ ПУБЛИЧНОГО АКЦИОНЕРНОГО ОБЩЕСТВА «БЕЛУГА ГРУПП»

о годовой бухгалтерской отчетности
за 2018 год

МОСКВА, 2019

ООО «Кроу Русаудит» является членом Crowe Global, международного объединения, образованного в соответствии с законодательством Швейцарии. Каждая фирма-член Crowe является отдельным и независимым юридическим лицом. ООО «Кроу Русаудит» и его дочерние предприятия не несут ответственности и не принимают на себя обязательств, связанных с любыми действиями или бездействием Crowe или любого другого члена Crowe.

Сведения об аудируемом лице

Наименование: Публичное акционерное общество «Белуга Групп».

Место нахождения: 143180, Московская обл., г. Звенигород, ул. Пролетарская, д. 40А, помещение 112.

Основной государственный регистрационный номер: 1047796969450.

Сведения об аудиторе

Наименование: ООО «Кроу Русаудит».

Место нахождения: 127015, г. Москва, ул. Новодмитровская, д. 5а, строение 8, помещение VIII.

Телефон: (495) 783-88-00.

Факс: (495) 783-88-94.

Основной государственный регистрационный номер: 1037700117949.

Наименование саморегулируемой организации аудиторов: Саморегулируемая организация аудиторов Ассоциация «Содружество».

Основной регистрационный номер записи: 11606048583.

Аудиторское заключение независимого аудитора

Акционерам и Совету директоров Публичного акционерного общества «Белуга Групп»

Мнение

Мы провели аудит прилагаемой годовой бухгалтерской отчетности Публичного акционерного общества «Белуга Групп», состоящей из бухгалтерского баланса по состоянию на 31 декабря 2018 года, отчета о финансовых результатах, приложений к бухгалтерскому балансу и отчету о финансовых результатах, в том числе отчета об изменениях капитала и отчета о движении денежных средств за 2018 год, пояснений к бухгалтерскому балансу и отчету о финансовых результатах.

По нашему мнению, прилагаемая годовая бухгалтерская отчетность отражает достоверно во всех существенных отношениях финансовое положение Публичного акционерного общества «Белуга Групп» по состоянию на 31 декабря 2018 года, финансовые результаты его деятельности и движение денежных средств за 2018 год в соответствии с правилами составления бухгалтерской отчетности, установленными в Российской Федерации.

Основание для выражения мнения

Мы провели аудит в соответствии с Международными стандартами аудита (МСА). Наша ответственность в соответствии с этими стандартами описана в разделе «Ответственность аудитора за аудит годовой бухгалтерской отчетности» настоящего заключения. Мы являемся независимыми по отношению к аудируемому лицу в соответствии с Правилами независимости аудиторов и аудиторских организаций и Кодексом профессиональной этики аудиторов, соответствующими Кодексу этики профессиональных бухгалтеров, разработанному Советом по международным стандартам этики для профессиональных бухгалтеров, и нами выполнены прочие иные обязанности в соответствии с этими требованиями профессиональной этики. Мы полагаем, что полученные нами аудиторские доказательства являются достаточными и надлежащими, чтобы служить основанием для выражения нашего мнения.

Ключевые вопросы аудита

Ключевые вопросы аудита – это вопросы, которые, согласно нашему профессиональному суждению, являлись наиболее значимыми для нашего аудита бухгалтерской отчетности за текущий период. Эти вопросы были рассмотрены в контексте нашего аудита бухгалтерской отчетности в целом и при формировании нашего мнения об этой отчетности, и мы не выражаем отдельного мнения по этим вопросам.

Обесценение финансовых вложений	
См. пояснение 3.3 к бухгалтерскому балансу и отчету о финансовых результатах	
Ключевой вопрос аудита	Аудиторские процедуры в отношении ключевого вопроса аудита
<p>Данный вопрос является одним из наиболее значимых для нашего аудита в силу существенности суммы финансовых вложений, высокого уровня субъективности допущений, лежащих в основе оценки расчетной стоимости финансовых вложений.</p> <p>На балансе Публичного акционерного общества «Белуга Групп» числятся значительные по стоимости финансовые вложения в виде займов выданных, большая часть займов выданных является долгосрочной. Финансовые вложения в дочерние и зависимые общества составляют около 39% от общей стоимости финансовых вложений. Существует риск обесценения стоимости указанных финансовых вложений.</p> <p>Поскольку расчетная стоимость финансовых вложений является предметом профессионального суждения, мы отнесли данный вопрос к ключевым вопросам аудита.</p>	<p>В рамках нашего аудита мы оценили проведенный Публичным акционерным обществом «Белуга Групп» анализ наличия условий устойчивого снижения стоимости финансовых вложений, по которым не определяется рыночная стоимость, проверили финансовые вложения на наличие признаков обесценения. В частности, мы сравнили их балансовую стоимость на 31 декабря 2018 года со стоимостью доли Публичного акционерного общества «Белуга Групп» в чистых активах дочерних, зависимых и прочих обществ, а также проанализировали их прибыльность.</p> <p>Мы проанализировали возможность возмещения стоимости финансовых вложений, по которым было определено превышение их балансовой стоимости над стоимостью доли Публичного акционерного общества «Белуга Групп» в чистых активах дочерних компаний, в том числе по некоторым таким финансовым вложениям мы запросили у руководства Публичного акционерного общества «Белуга Групп» обоснование возмещаемости данных финансовых вложений и изучили предоставленную нам информацию. Таким образом, мы оценили способность дочерних, зависимых и прочих обществ возместить стоимость финансовых вложений Публичного акционерного общества «Белуга Групп».</p> <p>Также мы проанализировали способность дочерних, зависимых и прочих обществ погасить задолженность по займам, полученным от Публичного акционерного общества «Белуга Групп».</p> <p>Мы оценили используемые подходы к расчету резервов по финансовым вложениям на предмет их соответствия требованиям российского законодательства.</p>

Прочая информация

Руководство несет ответственность за прочую информацию. Прочая информация включает информацию, содержащуюся в Годовом отчете Публичного акционерного общества «Белуга Групп» за 2018 год, но не включает годовую бухгалтерскую отчетность и наше аудиторское заключение о ней. Годовой отчет будет предоставлен нам после даты данного аудиторского заключения.

Наше мнение о бухгалтерской отчетности не распространяется на прочую информацию, и мы не предоставляем вывода с обеспечением уверенности в какой-либо форме в отношении данной информации.

В связи с проведением нами аудита бухгалтерской отчетности наша обязанность заключается в ознакомлении с прочей информацией и рассмотрении при этом вопроса, имеются ли существенные несоответствия между прочей информацией и бухгалтерской отчетностью или нашими знаниями, полученными в ходе аудита, и не содержит ли прочая информация иных возможных существенных искажений.

Если при ознакомлении с Годовым отчетом Публичного акционерного общества «Белуга Групп» за 2018 год мы придем к выводу о том, что в нем содержится существенное искажение, мы должны довести это до сведения лиц, отвечающих за корпоративное управление.

Ответственность руководства и лиц, отвечающих за корпоративное управление, аудируемого лица за годовую бухгалтерскую отчетность

Руководство несет ответственность за подготовку и достоверное представление указанной годовой бухгалтерской отчетности в соответствии с правилами составления бухгалтерской отчетности, установленными в Российской Федерации, и за систему внутреннего контроля, которую руководство считает необходимой для подготовки годовой бухгалтерской отчетности, не содержащей существенных искажений вследствие недобросовестных действий или ошибок.

При подготовке годовой бухгалтерской отчетности руководство несет ответственность за оценку способности аудируемого лица продолжать непрерывно свою деятельность, за раскрытие в соответствующих случаях сведений, относящихся к непрерывности деятельности, и за составление отчетности на основе допущения о непрерывности деятельности, за исключением случаев, когда руководство намеревается ликвидировать аудируемое лицо, прекратить его деятельность или когда у него отсутствует какая-либо иная реальная альтернатива, кроме ликвидации или прекращения деятельности.

Лица, отвечающие за корпоративное управление, несут ответственность за надзор за подготовкой годовой бухгалтерской отчетности аудируемого лица.

Ответственность аудитора за аудит годовой бухгалтерской отчетности

Наша цель состоит в получении разумной уверенности в том, что годовая бухгалтерская отчетность не содержит существенных искажений вследствие недобросовестных действий или ошибок, и в составлении аудиторского заключения, содержащего наше мнение. Разумная уверенность представляет собой высокую степень уверенности, но не является гарантией того, что аудит, проведенный в соответствии с МСА, всегда выявляет существенные искажения при их наличии. Искажения могут быть результатом недобросовестных действий или ошибок и считаются существенными, если можно обоснованно предположить, что в отдельности или в совокупности они могут повлиять на экономические решения пользователей, принимаемые на основе этой годовой бухгалтерской отчетности.

В рамках аудита, проводимого в соответствии с МСА, мы применяем профессиональное суждение и сохраняем профессиональный скептицизм на протяжении всего аудита. Кроме того, мы:

а) выявляем и оцениваем риски существенного искажения годовой бухгалтерской отчетности вследствие недобросовестных действий или ошибок; разрабатываем и проводим аудиторские процедуры в ответ на эти риски; получаем аудиторские доказательства, являющиеся достаточными и надлежащими, чтобы служить основанием для выражения нашего мнения. Риск необнаружения существенного искажения в результате недобросовестных действий выше, чем риск необнаружения существенного искажения в результате ошибки, так как недобросовестные действия могут включать сговор, подлог, умышленный пропуск, искаженное представление информации или действия в обход системы внутреннего контроля;

б) получаем понимание системы внутреннего контроля, имеющей значение для аудита, с целью разработки аудиторских процедур, соответствующих обстоятельствам, но не с целью выражения мнения об эффективности системы внутреннего контроля аудируемого лица;

в) оцениваем надлежащий характер применяемой учетной политики, обоснованность бухгалтерских оценок и соответствующего раскрытия информации, подготовленного руководством аудируемого лица;

г) делаем вывод о правомерности применения руководством аудируемого лица допущения о непрерывности деятельности, а на основании полученных аудиторских доказательств - вывод о том, имеется ли существенная неопределенность в связи с событиями или условиями, в результате которых могут возникнуть значительные сомнения в способности аудируемого лица продолжать непрерывно свою деятельность. Если мы приходим к выводу о наличии существенной неопределенности, мы должны привлечь внимание в нашем аудиторском заключении к соответствующему раскрытию информации в годовой бухгалтерской отчетности или, если такое раскрытие информации является ненадлежащим, модифицировать наше мнение. Наши выводы основаны на аудиторских доказательствах, полученных до даты нашего аудиторского заключения. Однако будущие события или условия могут привести к тому, что аудируемое лицо утратит способность продолжать непрерывно свою деятельность;

д) проводим оценку представления годовой бухгалтерской отчетности в целом, ее структуры и содержания, включая раскрытие информации, а также того, представляет ли годовая бухгалтерская отчетность лежащие в ее основе операции и события так, чтобы было обеспечено их достоверное представление.

Мы осуществляем информационное взаимодействие с лицами, отвечающими за корпоративное управление аудируемого лица, доводя до их сведения, помимо прочего, информацию о запланированном объеме и сроках аудита, а также о существенных замечаниях по результатам аудита, в том числе о значительных недостатках системы внутреннего контроля, которые мы выявляем в процессе аудита.


Мы также предоставляем лицам, отвечающим за корпоративное управление, заявление о том, что мы соблюдали все соответствующие этические требования в отношении независимости и информировали этих лиц обо всех взаимоотношениях и прочих вопросах, которые можно обоснованно считать оказывающими влияние на независимость аудиторов, а в необходимых случаях - о соответствующих мерах предосторожности.

Из тех вопросов, которые мы довели до сведения лиц, отвечающих за корпоративное управление, мы определяем вопросы, которые были наиболее значимыми для аудита годовой бухгалтерской отчетности за текущий период и, следовательно, являются ключевыми вопросами аудита. Мы описываем эти вопросы в нашем аудиторском заключении, кроме случаев, когда публичное раскрытие информации об этих вопросах запрещено законом или нормативным актом или когда в крайне редких случаях мы приходим к выводу о том, что информация о каком-либо вопросе не должна быть сообщена в нашем заключении, так как можно обоснованно предположить, что отрицательные последствия сообщения такой информации превысят общественно значимую пользу от ее сообщения.

Руководитель задания по аудиту,
по результатам которого составлено
аудиторское заключение независимого
аудитора

Е.В. Гущина

Доверенность №23-17/19-8
от 9 января 2019 года



4 апреля 2019 года

Бухгалтерский баланс

на 31 декабря 2018 г.

Организация	Публичное акционерное общество "БЕЛУГА ГРУПП"	Дата (число, месяц, год)	31	12	2018
Идентификационный номер налогоплательщика		Форма по ОКУД	0710001		
Вид экономической деятельности	Консультирование по вопросам коммерческой деятельности и управления	по ОКПО	75353667		
Организационно-правовая форма / форма собственности	Публичные акционерные общества / Частная собственность	ИНН	7705634425		
Единица измерения:	в тыс. рублей	по ОКВЭД	70.22		
Местонахождение (адрес)	143180, Московская обл, Звенигород г, Пролетарская ул, д. № 40А, пом. 112	по ОКОПФ / ОКФС	12247	16	
		по ОКЕИ	384		

Пояснения	Наименование показателя	Код	На 31 декабря 2018 г.	На 31 декабря 2017 г.	На 31 декабря 2016 г.
	АКТИВ				
	I. ВНЕОБОРОТНЫЕ АКТИВЫ				
3.1	Нематериальные активы	1110	24 760	32 509	27 473
	Результаты исследований и разработок	1120	-	-	-
	Нематериальные поисковые активы	1130	-	-	-
	Материальные поисковые активы	1140	-	-	-
3.2	Основные средства	1150	3 019	491	957
	Доходные вложения в материальные ценности	1160	-	-	-
3.3	Финансовые вложения	1170	17 211 507	15 922 502	11 175 037
4.	Отложенные налоговые активы	1180	5 453	6 161	-
3.4	Прочие внеоборотные активы	1190	197 280	384 875	229 373
	Итого по разделу I	1100	17 442 019	16 346 538	11 432 840
	II. ОБОРОТНЫЕ АКТИВЫ				
3.6	Запасы	1210	1 304	1 063	2 915
	Налог на добавленную стоимость по приобретенным ценностям	1220	12	12	12
3.4	Дебиторская задолженность	1230	1 112 497	6 972 657	7 090 153
3.3	Финансовые вложения (за исключением денежных эквивалентов)	1240	5 919 062	4 655 062	3 363 203
3.7	Денежные средства и денежные эквиваленты	1250	1 471	1 342	1 473
3.4	Прочие оборотные активы	1260	768	2 483	36 409
	Итого по разделу II	1200	7 035 114	11 632 619	10 494 166
	БАЛАНС	1600	24 477 133	27 979 157	21 927 006

Пояснения	Наименование показателя	Код	На 31 декабря 2018 г.	На 31 декабря 2017 г.	На 31 декабря 2016 г.
	ПАССИВ				
	III. КАПИТАЛ И РЕЗЕРВЫ				
1.3	Уставный капитал (складочный капитал, уставный фонд, вклады товарищей)	1310	1 940 000	2 495 405	2 495 405
	Собственные акции, выкупленные у акционеров	1320	-	-	-
	Переоценка внеоборотных активов	1340	-	-	-
	Добавочный капитал (без переоценки)	1350	10 843 931	13 620 956	13 620 956
	Резервный капитал	1360	1 472	1 472	1 472
	Нераспределенная прибыль (непокрытый убыток)	1370	1 856 421	987 990	559 659
	Итого по разделу III	1300	14 641 824	17 105 823	16 677 492
	IV. ДОЛГОСРОЧНЫЕ ОБЯЗАТЕЛЬСТВА				
3.4	Заемные средства	1410	6 000 000	6 500 000	2 000 000
4.	Отложенные налоговые обязательства	1420	1 623	1 623	-
	Оценочные обязательства	1430	-	-	-
	Прочие обязательства	1450	-	-	-
	Итого по разделу IV	1400	6 001 623	6 501 623	2 000 000
	V. КРАТКОСРОЧНЫЕ ОБЯЗАТЕЛЬСТВА				
3.4	Заемные средства	1510	1 636 051	1 651 981	1 127 345
3.4	Кредиторская задолженность	1520	2 102 650	2 647 779	2 068 215
	Доходы будущих периодов	1530	-	-	-
7.	Оценочные обязательства	1540	94 985	71 951	53 954
	Прочие обязательства	1550	-	-	-
	Итого по разделу V	1500	3 833 686	4 371 711	3 249 514
	БАЛАНС	1700	24 477 133	27 979 157	21 927 006

Руководитель

(подпись)

Мечетин Александр
Анатольевич

(расшифровка подписи)

1 апреля 2019 г.

Отчет о финансовых результатах
за Январь - Декабрь 2018 г.

Организация Публичное акционерное общество "БЕЛУГА ГРУПП"
Идентификационный номер налогоплательщика _____
Вид экономической деятельности Консультирование по вопросам коммерческой деятельности и управления
Организационно-правовая форма / форма собственности Публичные акционерные общества / Частная собственность
Единица измерения: в тыс. рублей

Форма по ОКУД _____
Дата (число, месяц, год) _____
по ОКПО _____
ИНН _____
по ОКВЭД _____
по ОКОПФ / ОКФС _____
по ОКЕИ _____

Коды		
0710002		
31	12	2018
75353667		
7705634425		
70.22		
12247	16	
384		

Пояснения	Наименование показателя	Код	За Январь - Декабрь 2018 г.	За Январь - Декабрь 2017 г.
3.	Выручка	2110	44 218	29 057
3.5	Себестоимость продаж	2120	(5 858)	(759)
	Валовая прибыль (убыток)	2100	38 360	28 298
	Коммерческие расходы	2210	-	-
	Управленческие расходы	2220	(635 172)	(633 038)
	Прибыль (убыток) от продаж	2200	(596 812)	(604 740)
	Доходы от участия в других организациях	2310	907 359	471 451
3.	Проценты к получению	2320	1 373 962	1 320 519
3.	Проценты к уплате	2330	(786 887)	(639 686)
3.	Прочие доходы	2340	17 663	6 251
3.	Прочие расходы	2350	(45 696)	(125 397)
	Прибыль (убыток) до налогообложения	2300	869 589	428 398
4.	Текущий налог на прибыль	2410	(449)	(4 576)
	в т.ч. постоянные налоговые обязательства (активы)	2421	(172 761)	(85 641)
	Изменение отложенных налоговых обязательств	2430	-	(1 623)
	Изменение отложенных налоговых активов	2450	(708)	6 161
	Прочее	2460	(1)	(29)
	Чистая прибыль (убыток)	2400	868 431	428 331

Пояснения	Наименование показателя	Код	За Январь - Декабрь 2018 г.	За Январь - Декабрь 2017 г.
	Результат от переоценки внеоборотных активов, не включаемый в чистую прибыль (убыток) периода	2510		
	Результат от прочих операций, не включаемый в чистую прибыль (убыток) периода	2520		
	Совокупный финансовый результат периода	2500	868 431	428 331
	Справочно			
	Базовая прибыль (убыток) на акцию	2900	0,045	0,017
	Разводненная прибыль (убыток) на акцию	2910		

Руководитель

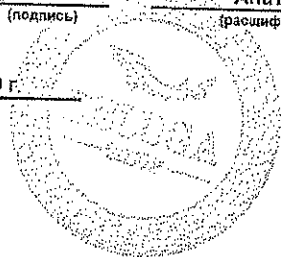
Мечетин Александр

Анатолевич

(подпись)

(расшифровка подписи)

1 апреля 2019 г.



Отчет об изменениях капитала за Январь - Декабрь 2018 г.

Организация	Публичное акционерное общество "БЕЛУГА ГРУПП"	Форма по ОКУД	Коды
Идентификационный номер налогоплательщика		Дата (число, месяц, год)	0710003
Вид экономической деятельности	Консультирование по вопросам коммерческой деятельности и управления	31	12
Организационно-правовая форма / форма собственности	Публичные акционерные общества	75353667	2018
Публичные акционерные общества		ИНН	7705634425
Единица измерения: в тыс. рублей	Частная собственность	по ОКПО	70.22
		по ОКВЭД	16
		по ОКФС	384
		по ОКЕИ	

1. Движение капитала

Наименование показателя	Код	Уставный капитал	Собственные акции, выкупленные у акционеров	Добавочный капитал	Резервный капитал	Нераспределенная прибыль (непокрытый убыток)	Итого
Величина капитала на 31 декабря 2016 г.	3100	2 495 405	-	13 620 956	1 472	559 659	16 677 492
Увеличение капитала - всего:	3210	-	-	-	-	428 331	428 331
в том числе:							
чистая прибыль	3211	X	X	X	X	-	-
переоценка имущества	3212	X	X	-	X	-	-
доходы, относящиеся непосредственно на увеличение капитала	3213	X	X	-	X	-	-
дополнительный выпуск акций	3214	-	-	-	X	X	-
увеличение номинальной стоимости акций	3215	-	-	-	X	-	-
реорганизация юридического лица	3216	-	-	-	-	-	-
Уменьшение капитала - всего:	3220	-	-	-	-	-	-
в том числе:							
убыток	3221	X	X	X	X	-	-
переоценка имущества	3222	X	X	-	X	-	-
расходы, относящиеся непосредственно на уменьшение капитала	3223	X	X	-	X	-	-
уменьшение номинальной стоимости акций	3224	-	-	-	-	-	-
уменьшение количества акций	3225	-	-	-	X	-	-
реорганизация юридического лица	3226	-	-	-	X	-	-


Наименование показателя	Код	Уставный капитал	Собственные акции, выкупленные у акционеров	Добавочный капитал	Резервный капитал	Нераспределенная прибыль (непокрытый убыток)	Итого
Изменение добавочного капитала	3230	X	X	-	-	-	X
Изменение резервного капитала	3240	X	X	X	-	-	X
3245		-	-	-	-	-	-
Величина капитала на 31 декабря 2017 г.	3200	2 495 405	-	13 620 956	1 472	987 990	17 105 823
Увеличение капитала - всего:	3310	-	-	-	-	-	-
в том числе:							
чистая прибыль	3311	X	X	X	X	868 431	868 431
переоценка имущества	3312	X	X	-	X	868 431	868 431
доходы, относящиеся непосредственно на увеличение капитала	3313	X	X	-	X	-	-
дополнительный выпуск акций	3314	-	-	-	X	-	-
увеличение номинальной стоимости акций	3315	-	-	-	X	X	-
реорганизация юридического лица	3316	-	-	-	X	-	X
3317		-	-	-	-	-	-
Уменьшение капитала - всего:	3320	(555 405)	-	(2 777 025)	-	-	(3 332 430)
в том числе:							
убыток	3321	X	X	X	X	-	-
переоценка имущества	3322	X	X	-	X	-	-
расходы, относящиеся непосредственно на уменьшение капитала	3323	X	X	-	X	-	-
уменьшение номинальной стоимости акций	3324	-	-	-	-	-	-
уменьшение количества акций	3325	(555 405)	-	(2 777 025)	X	-	(3 332 430)
реорганизация юридического лица	3326	-	-	-	-	-	-
дивиденды	3327	X	X	X	X	-	-
Изменение добавочного капитала	3330	X	X	-	-	-	X
Изменение резервного капитала	3340	X	X	X	-	-	X
3345		-	-	-	-	-	-
Величина капитала на 31 декабря 2018 г.	3300	1 940 000	-	10 843 931	1 472	1 856 421	14 641 824

2. Корректировки в связи с изменением учетной политики и исправлением ошибок

Наименование показателя	Код	На 31 декабря 2016 г.	Изменения капитала за 2017 г.		На 31 декабря 2017 г.
			за счет чистой прибыли (убытка)	за счет иных факторов	
Капитал - всего					
до корректировок	3400	-	-	-	-
корректировка в связи с:					
изменением учетной политики	3410	-	-	-	-
исправлением ошибок	3420	-	-	-	-
после корректировок	3500	-	-	-	-
в том числе:					
нераспределенная прибыль (непокрытый убыток):					
до корректировок	3401	-	-	-	-
корректировка в связи с:					
изменением учетной политики	3411	-	-	-	-
исправлением ошибок	3421	-	-	-	-
после корректировок	3501	-	-	-	-
до корректировок	3402	-	-	-	-
корректировка в связи с:					
изменением учетной политики	3412	-	-	-	-
исправлением ошибок	3422	-	-	-	-
после корректировок	3502	-	-	-	-

3. Чистые активы

Наименование показателя	Код	На 31 декабря 2018 г.	На 31 декабря 2017 г.	На 31 декабря 2016 г.
Чистые активы	3600	14 641 824	17 105 823	16 677 492


 Руководитель (подпись)
 Мецетин Александр Анатольевич
 (расшифровка подписи)

1 апреля 2019 г.

**Отчет о движении денежных средств
за Январь - Декабрь 2018 г.**

Организация **Публичное акционерное общество "БЕЛУГА ГРУПП"**
 Идентификационный номер налогоплательщика
 Вид экономической деятельности **Консультирование по вопросам коммерческой деятельности и управления**
 Организационно-правовая форма / форма собственности **Публичные акционерные общества / Частная собственность**
 Единица измерения: в тыс. рублей

Форма по ОКУД
 Дата (число, месяц, год)
 по ОКПО
 ИНН
 по ОКВЭД
 по ОКФС
 по ОКЕИ

Коды		
0710004		
31	12	2018
75353667		
7705634425		
70.22		
12247	16	
384		

Наименование показателя	Код	За Январь - Декабрь 2018 г.	За Январь - Декабрь 2017 г.
Денежные потоки от текущих операций			
Поступления - всего	4110	3 020 780	1 278 719
в том числе:			
от продажи продукции, товаров, работ и услуг	4111	24	396
арендных платежей, лицензионных платежей, роялти, комиссионных и иных аналогичных платежей	4112	48 269	36 034
от перепродажи финансовых вложений	4113	-	75 000
от возврата предоставленных займов, процентов к получению по займам	4114	2 971 345	1 166 375
прочие поступления	4119	1 141	914
Платежи - всего	4120	(1 459 438)	(1 275 164)
в том числе:			
поставщикам (подрядчикам) за сырье, материалы, работы, услуги	4121	(93 200)	(72 809)
в связи с оплатой труда работников	4122	(424 748)	(444 112)
процентов по долговым обязательствам	4123	(796 060)	(615 050)
налога на прибыль организаций	4124	(17 569)	(19 235)
прочие налоги и взносы	4125	(76 964)	(77 577)
прочие платежи	4129	(50 897)	(46 381)
Сальдо денежных потоков от текущих операций	4100	1 561 342	3 555
Денежные потоки от инвестиционных операций			
Поступления - всего	4210	5 026 027	535 568
в том числе:			
от продажи внеоборотных активов (кроме финансовых вложений)	4211	-	185
от продажи акций других организаций (долей участия)	4212	-	62 892
от возврата предоставленных займов, от продажи долговых ценных бумаг (прав требования денежных средств к другим лицам)	4213	3 438 668	-
дивидендов, процентов по долговым финансовым вложениям и аналогичных поступлений от долевого участия в других организациях	4214	907 359	471 451
Возврат депозита	4215	-	-
прочие поступления	4219	680 000	1 040
Платежи - всего	4220	(1 035 216)	(5 494 077)
в том числе:			
в связи с приобретением, созданием, модернизацией, реконструкцией и подготовкой к использованию внеоборотных активов	4221	(1 489)	(15 652)
в связи с приобретением акций других организаций (долей участия)	4222	(1 033 726)	(19 050)
в связи с приобретением долговых ценных бумаг (прав требования денежных средств к другим лицам), предоставление займов другим лицам	4223	-	(5 459 375)
процентов по долговым обязательствам, включаемым в стоимость инвестиционного актива	4224	-	-
Размещение депозита	4225	-	-
прочие платежи	4229	-	-
Сальдо денежных потоков от инвестиционных операций	4200	3 990 812	(4 958 509)

Наименование показателя	Код	За Январь - Декабрь 2018 г.	За Январь - Декабрь 2017 г.
Денежные потоки от финансовых операций			
Поступления - всего	4310	150 000	5 001 775
в том числе:			
получение кредитов и займов	4311	150 000	-
денежных вкладов собственников (участников)	4312	-	-
от выпуска акций, увеличения долей участия	4313	-	-
от выпуска облигаций, векселей и других долговых ценных бумаг и др.	4314	-	4 999 375
	4315	-	-
прочие поступления	4319	-	2 400
Платежи - всего	4320	(5 702 025)	(46 952)
в том числе:			
собственникам (участникам) в связи с выкупом у них акций (долей участия) организации или их выходом из состава участников	4321	(3 332 429)	-
на уплату дивидендов и иных платежей по распределению прибыли в пользу собственников (участников)	4322	-	-
в связи с погашением (выкупом) векселей и других долговых ценных бумаг, возврат кредитов и займов	4323	(650 000)	-
	4324	-	-
прочие платежи	4329	(1 719 596)	(46 952)
Сальдо денежных потоков от финансовых операций	4300	(5 552 025)	4 954 823
Сальдо денежных потоков за отчетный период	4400	129	(131)
Остаток денежных средств и денежных эквивалентов на начало отчетного периода	4450	1 342	1 473
Остаток денежных средств и денежных эквивалентов на конец отчетного периода	4500	1 471	1 342
Величина влияния изменений курса иностранной валюты по отношению к рублю	4490	-	-

Руководитель

(подпись)

Мечетин Александр
Анатольевич

(расшифровка подписи)

1 апреля 2019 г.

Пояснения к бухгалтерскому балансу

1. Нематериальные активы и расходы на научно-исследовательские, опытно-конструкторские и технологические работы (НИОКР)

Форма 0710005 с.1

Наименование показателя	Код	Период	На начало года		Изменения за период						На конец периода	
			первоначальная стоимость	накопленная амортизация и убытки от обесценения	Поступило	Выбыло		Убыток от обесценения	Переоценка			
						первоначальная стоимость	накопленная амортизация и убытки от обесценения		Первоначальная стоимость	Накопленная амортизация		
Нематериальные активы - всего	5100	за 2018г.	84 063	(51 568)	104	-	-	(7 854)	-	-	84 168	(59 422)
	5110	за 2017г.	71 838	(44 376)	12 228	-	-	(7 192)	-	-	84 063	(51 568)
Исключительное право владельца на ТЗ	5101	за 2018г.	9 887	(8 135)	71	-	-	(679)	-	-	9 956	(8 814)
	5111	за 2017г.	9 887	(7 376)	-	-	-	(759)	-	-	9 887	(8 136)
Исключительное авторское право на программы ЭВМ	5102	за 2018г.	61 948	(43 188)	-	-	-	(6 155)	-	-	61 948	(49 343)
	5112	за 2017г.	61 948	(37 000)	-	-	-	(6 188)	-	-	61 948	(43 188)
Картины	5103	за 2018г.	12 228	(245)	34	-	-	(1 020)	-	-	12 262	(1 265)
	5113	за 2017г.	-	-	12 228	-	-	(245)	-	-	12 228	(245)

1.2. Первоначальная стоимость нематериальных активов, созданных самой организацией

Наименование показателя	Код	На 31 декабря 2018 г.	На 31 декабря 2017 г.	На 31 декабря 2016 г.
Всего	5120	-	-	-
в том числе:	5121	-	-	-

1.3. Нематериальные активы с полностью погашенной стоимостью

Наименование показателя	Код	На 31 декабря 2018 г.	На 31 декабря 2017 г.	На 31 декабря 2016 г.
Всего	5130	265	5 352	11
в том числе:				
Исключительное право владельца на товарный знак и знак обслуживания, наименование места происхождения товаров	5131	265	4 952	11
Исключительное авторское право на программы для ЭВМ, базы данных	5132	-	400	-

1.4. Наличие и движение результатов НИОКР

Наименование показателя	Код	Период	На начало года				Изменения за период				На конец периода	
			первоначальная стоимость	часть стоимости, списанной на расходы	Поступило	Выбыло		часть стоимости, списанной на расходы за период	первоначальная стоимость	часть стоимости, списанной на расходы		
						первоначальная стоимость	часть стоимости, списанной на расходы					
НИОКР - всего	5140	за 2018г.	-	-	-	-	-	-	-	-	-	-
	5150	за 2017г.	-	-	-	-	-	-	-	-	-	-
в том числе:	5141	за 2018г.	-	-	-	-	-	-	-	-	-	-
	5151	за 2017г.	-	-	-	-	-	-	-	-	-	-

1.5. Незаконченные и неоформленные НЮОП и незаконченные операции по приобретению нематериальных активов

Наименование показателя	Код	Период	На начало года	Изменения за период			На конец периода
				затраты за период	отражено затрат как не положительного результата	принято к учету в качестве нематериальных активов или НЮОП	
Затраты по незаконченным исследованиям и разработкам - всего	5160	за 2018г.	-	-	-	-	-
	5170	за 2017г.	-	-	-	-	-
в том числе:	5161	за 2018г.	-	-	-	-	-
	5171	за 2017г.	-	-	-	-	-
незаконченные операции по приобретению нематериальных активов - всего	5180	за 2018г.	14	104	-	(104)	14
	5190	за 2017г.	14	12 228	-	(12 228)	14
в том числе:	5181	за 2018г.	14	-	-	-	14
	5191	за 2017г.	14	-	-	-	14
Композиция Э. Штейнберг, х/м, 70х70, 1990 г	5182	за 2018г.	-	-	-	-	-
	5192	за 2017г.	-	1 304	-	(1 304)	-
Композиция Э. Штейнберг, х/м, 90х70, 1990 г	5183	за 2018г.	-	-	-	-	-
	5193	за 2017г.	-	1 417	-	(1 417)	-
Картина "Натюрморт с подносом, рыбами и скорлупой, 1959 г"	5184	за 2018г.	-	-	-	-	-
	5194	за 2017г.	-	9 507	-	(9 507)	-
GOLDEN RESERVE T3 №139731 (Китай)	5185	за 2018г.	-	-	-	(5)	-
	5195	за 2017г.	-	-	-	-	-
ЗОЛОТОЙ РЕЗЕРВ T3 №684577 (ЗАЯВКА 2018705911)	5186	за 2018г.	-	33	-	(33)	-
	5196	за 2017г.	-	-	-	-	-
ЗОЛОТОЙ РЕЗЕРВ T3 №684578 (ЗФЯВКА 2018705913)	5187	за 2018г.	-	33	-	(33)	-
	5197	за 2017г.	-	-	-	-	-
фотоизображение "Мира течение -3, 2017 Смешанная техника 68,5х58,5, Автор Денис	5188	за 2018г.	-	34	-	(34)	-
	5198	за 2017г.	-	-	-	-	-

Руководитель _____ (подпись)
Мечетин Александр
Анатолевич
(расшифровка подписи)

1 апреля 2019 г.

2. Основные средства

2.1. Наличие и движение основных средств

[illegible]

2.2. Незавершенные капитальные вложения

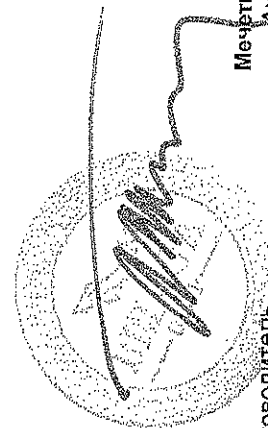
Наименование показателя	Код	Период	На начало года	Изменения за период			На конец периода
				затраты за период	списано	принято к учету в качестве основных средств или увеличена стоимость	
Незавершенное строительство и незаконченные операции по приобретению, модернизации и т.п. основных средств - всего	5240	за 2018г.	100	2 815	-	(2 815)	100
	5250	за 2017г.	100	59	-	(59)	100
в том числе:							
Программно-аппаратный комплекс "Соболь" РС-Е	5241	за 2018г.	32	-	-	-	32
	5251	за 2017г.	69	-	-	-	69
Программно-аппаратный комплекс "Соболь" РС-Е	5242	за 2018г.	69	-	-	-	69
	5252	за 2017г.	69	-	-	-	-
Мебель	5243	за 2018г.	-	2 815	-	(2 815)	-
	5253	за 2017г.	-	-	-	-	-
Ноутбук HP EliteBook 840 G3 5CG649731K	5244	за 2018г.	-	-	-	-	-
	5254	за 2017г.	-	59	-	(59)	-

2.3. Изменение стоимости основных средств в результате достройки, дооборудования, реконструкции и частичной ликвидации

Наименование показателя	Код	за 2018г.	за 2017г.
Увеличение стоимости объектов основных средств в результате достройки, дооборудования, реконструкции - всего	5260	-	-
в том числе:			
Уменьшение стоимости объектов основных средств в результате частичной ликвидации - всего	5270	-	-
в том числе:			
	5271	-	-

2.4. Иное использование основных средств

Наименование показателя	Код	На 31 декабря 2016 г.	На 31 декабря 2017 г.	На 31 декабря 2018 г.	На 31 декабря 2019 г.
Переданные в аренду основные средства, числящиеся на балансе	5280	-	-	-	-
Переданные в аренду основные средства, числящиеся за балансом	5281	-	-	-	-
Полученные в аренду основные средства, числящиеся на балансе	5282	-	-	-	-
Полученные в аренду основные средства, числящиеся за балансом	5283	-	-	-	-
Объекты недвижимости, принятые в эксплуатацию и фактически используемые, находящиеся в процессе государственной регистрации	5284	-	-	-	-
Основные средства, переведенные на консервацию	5285	-	-	-	-
Иное использование основных средств (залог и др.)	5286	-	-	-	-
	5287	-	-	-	-



Руководитель _____
 Мечетин Александр
 (подпись) _____
 (расшифровка подписи)

1 апреля 2019 г.

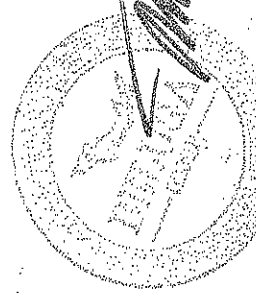
3. Финансовые вложения

3.1. Наличие и движение финансовых вложений

Наименование показателя	Код	Период	На начало года		Изменения за период					На конец периода	
			первоначальная стоимость	накопленная корректировка	Поступило	выбыло (поташено)		начисление процентов (включая доведенную первоначальную стоимость до номинальной)	Текущей рыночной стоимости (убытков от обесценения)	первоначальная стоимость	накопленная корректировка
						первоначальная стоимость	накопленная корректировка				
Долгосрочные - всего	5301	за 2018г.	15 922 502	-	4 213 980	(2 917 300)	-	-	(7 675)	17 219 182	(7 675)
	5311	за 2017г.	11 175 037	-	6 071 257	(1 323 792)	-	-	-	15 922 502	-
в том числе:											
Выданы в УК	5302	за 2018г.	4 655 927	-	4 213 982	-	-	-	(7 675)	8 869 907	(7 675)
	5312	за 2017г.	4 049 479	-	611 882	(5 434)	-	-	-	4 655 927	-
Выданные займы	5303	за 2018г.	11 266 575	-	-	(2 917 300)	-	-	-	8 349 275	-
	5313	за 2017г.	7 125 558	-	5 458 375	(1 318 358)	-	-	-	11 266 575	-
Краткосрочные - всего	5305	за 2018г.	4 655 062	-	2 000 000	(736 000)	-	-	-	5 919 062	-
	5315	за 2017г.	3 363 204	-	1 317 358	(25 500)	-	-	-	4 655 062	-
в том числе:											
выданные займы	5306	за 2018г.	4 655 062	-	2 000 000	(736 000)	-	-	-	5 919 062	-
	5316	за 2017г.	3 363 204	-	1 317 358	(25 500)	-	-	-	4 655 062	-
Финансовых вложений - итого	5300	за 2018г.	20 577 564	-	6 213 980	(3 653 300)	-	-	(7 675)	23 138 244	(7 675)
	5310	за 2017г.	14 538 241	-	7 388 615	(1 349 292)	-	-	-	20 577 564	-

3.2. Иное использование финансовых вложений

Наименование показателя	Код	На 31 декабря 2018 г.	На 31 декабря 2017 г.	На 31 декабря 2016 г.
Финансовые вложения, находящиеся в залоге - всего	5320	-	-	-
в том числе:				
Финансовые вложения, переданные третьим лицам (кроме продажи) - всего	5321	-	-	-
в том числе:				
Финансовые вложения, переданные третьим лицам (кроме продажи) - всего	5325	-	-	-
в том числе:				
Иное использование финансовых вложений	5326	-	-	-
	5329	-	-	-



Руководитель

(подпись)

Мечетин Александр

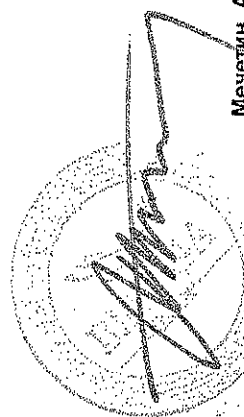
Анатольевич

(расшифровка подписи)

1 апреля 2019 г.

4.2. Запасы в залоге

Наименование показателя	Код	На 31 декабря 2018 г.	На 31 декабря 2017 г.	На 31 декабря 2016 г.
Запасы, не оплаченные на отчетную дату - всего	5440	-	-	-
в том числе:				
Запасы, находящиеся в залоге по договору - всего	5441	-	-	-
в том числе:	5445	-	-	-
	5446	-	-	-



Мечетин Александр
Анатолевич
(расшифровка подписи)

Руководитель
(подпись)

1 апреля 2019 г.

5. Дебиторская и кредиторская задолженность
5.1. Напиче и движение дебиторской задолженности

Наименование показателя	Код	Период	На начало года		поступления	Изменения за период				На конец периода				
			учетная резерва по условиям договора	величина резерва по сомнительным долгам		в результате хозяйственных операций (сумма долга по сделке, операции)	притчающиеся проценты, штрафы и иные начисления	погашение	списание на финансовый результат	восстановление резерва	перевод из долго- в краткосрочную задолжен- ность	перевод из дебитор- ской в кре- диторскую задолжен- ность	перевод из кредитор- ской в де- биторскую задолжен- ность	учетная резерва по условиям договора
Долгосрочная дебиторская задолженность - всего	5501	за 2018г.	384 875	-	1 066 340	-	(1 253 935)	-	-	-	-	-	197 280	-
	5521	за 2017г.	229 373	-	911 795	-	(756 293)	-	-	-	-	-	384 875	-
в том числе:														
Расчеты с покупателями и заказчиками	5502	за 2018г.	-	-	-	-	-	-	-	-	-	-	-	-
	5522	за 2017г.	-	-	-	-	-	-	-	-	-	-	-	-
Авансы выданные	5503	за 2018г.	-	-	-	-	-	-	-	-	-	-	-	-
	5523	за 2017г.	-	-	-	-	-	-	-	-	-	-	-	-
Прочая	5504	за 2018г.	384 875	-	1 066 340	-	(1 253 935)	-	-	-	-	-	197 280	-
	5524	за 2017г.	229 373	-	911 786	-	(756 293)	-	-	-	-	-	384 875	-
	5505	за 2018г.	-	-	-	-	-	-	-	-	-	-	-	-
	5525	за 2017г.	-	-	-	-	-	-	-	-	-	-	-	-
Краткосрочная дебиторская задолженность - всего	5510	за 2018г.	6 976 483	(1 343)	760 617	-	(6 624 603)	-	1 343	-	-	-	1 112 497	-
	5530	за 2017г.	7 126 563	(556)	2 107 574	-	(2 257 654)	-	-	-	-	-	6 976 483	(1 343)
в том числе:														
Расчеты с покупателями и заказчиками	5511	за 2018г.	13 631	-	62 550	-	(67 231)	-	-	-	-	-	8 950	-
	5531	за 2017г.	21 640	-	34 694	-	(42 703)	-	-	-	-	-	13 631	-
Авансы выданные	5512	за 2018г.	2 780	(233)	4 392	-	(7 076)	-	233	-	-	-	94	-
	5532	за 2017г.	323	-	16 843	-	(14 386)	-	-	-	-	-	2 780	(233)
Прочая	5513	за 2018г.	728 292	(1 110)	703 675	-	(328 514)	-	1 110	-	-	-	1 103 453	-
	5533	за 2017г.	944 757	(556)	1 981 700	-	(2 198 165)	-	-	-	-	-	728 292	(1 110)
Займы выданные беспроцентные	5514	за 2018г.	2 667 022	-	-	-	(2 667 022)	-	-	-	-	-	-	-
	5534	за 2017г.	2 595 085	-	74 337	-	(2 400)	-	-	-	-	-	2 667 022	-
Расчеты по операциям по услуге права требования	5515	за 2018г.	3 564 758	-	-	-	(3 564 758)	-	-	-	-	-	-	-
	5535	за 2017г.	3 564 758	-	-	-	-	-	-	-	-	-	3 564 758	-
Итого	5500	за 2018г.	7 361 358	(1 343)	1 826 857	-	(7 878 538)	-	-	-	-	-	1 309 777	-
	5520	за 2017г.	7 355 936	(556)	3 019 369	-	(3 013 947)	-	1 343	-	-	-	1 309 777	(1 343)

5.2. Просроченная дебиторская задолженность


Наименование показателя	Код	На 31 декабря 2018 г.			На 31 декабря 2017 г.		
		учтенная по условиям договора	балансовая стоимость	учтенная по условиям договора	балансовая стоимость	учтенная по условиям договора	балансовая стоимость
Всего	5540	-	-	1 343	-	556	-
в том числе:							
расчеты с покупателями и заказчиками	5541	-	-	-	-	-	-
расчеты с поставщиками и заказчиками (в части авансовых платежей, предоплат)	5542	-	-	233	-	231	-
прочая	5543	-	-	1 110	-	324	-
	5544	-	-	-	-	-	-

5.3. Наличие и движение кредиторской задолженности

Наименование показателя	Код	Период	Остаток на начало года	поступление			выбыло			перевод из долгосрочной задолженности	перевод из дебиторской задолженности	перевод из кредиторской задолженности	Остаток на конец периода
				в результате хозяйственных операций (сумма долга по сделке, операции)	причитающиеся проценты, штрафы и иные начисления	погашение	списание на финансовый результат	перевод из долгосрочной задолженности	перевод из дебиторской задолженности				
Долгосрочная кредиторская задолженность - всего	5551	за 2018г.	6 500 000	150 000	-	-	-	-	-	-	-	-	6 000 000
в том числе:	5571	за 2017г.	2 000 000	5 000 000	-	-	-	-	-	-	-	-	6 500 000
кредиты	5552	за 2018г.	-	-	-	-	-	-	-	-	-	-	-
займы	5553	за 2017г.	-	-	-	-	-	-	-	-	-	-	-
прочая	5573	за 2018г.	6 500 000	150 000	-	-	-	-	-	-	-	-	6 000 000
	5554	за 2017г.	2 000 000	5 000 000	-	-	-	-	-	-	-	-	6 500 000
	5574	за 2018г.	-	-	-	-	-	-	-	-	-	-	-
	5555	за 2017г.	-	-	-	-	-	-	-	-	-	-	-
	5575	за 2018г.	-	-	-	-	-	-	-	-	-	-	-
Краткосрочная кредиторская задолженность - всего	5560	за 2018г.	4 299 760	3 714 639	786 888	(6 592 586)	-	-	-	-	-	-	3 738 701
в том числе:	5580	за 2017г.	3 195 560	1 466 266	639 686	(1 201 751)	-	-	-	-	-	-	4 299 760
расчеты с поставщиками и подрядчиками	5561	за 2018г.	603 041	3 162 717	-	(1 699 837)	-	-	-	-	-	-	2 065 921
авансы полученные	5581	за 2017г.	686	625 185	-	(22 840)	-	-	-	-	-	-	603 041
	5582	за 2018г.	-	-	-	-	-	-	-	-	-	-	-
расчеты по налогам и взносам	5563	за 2018г.	14 968	85 477	-	(85 006)	-	-	-	-	-	-	15 428
кредиты	5583	за 2017г.	26 702	81 988	-	(95 732)	-	-	-	-	-	-	14 968
займы	5564	за 2018г.	-	-	-	-	-	-	-	-	-	-	-
	5584	за 2017г.	-	-	-	-	-	-	-	-	-	-	-
	5565	за 2018г.	1 651 881	-	786 888	(1 302 818)	-	-	-	-	-	-	1 636 051
прочая	5585	за 2017г.	1 127 345	-	639 686	(615 050)	-	-	-	-	-	-	1 651 881
	5586	за 2018г.	2 029 780	466 446	-	(2 474 925)	-	-	-	-	-	-	21 300
	5586	за 2017г.	2 038 817	459 082	-	(468 129)	-	-	-	-	-	-	2 029 780
	5567	за 2018г.	-	-	-	-	-	-	-	-	-	-	-
	5587	за 2017г.	-	-	-	-	-	-	-	-	-	-	-
Итого	5550	за 2018г.	10 799 760	3 864 639	786 888	(5 712 586)	-	-	-	-	-	-	9 738 701
	5570	за 2017г.	5 195 560	6 166 266	639 686	(1 201 751)	-	-	-	-	-	-	10 799 760

5.4. Просроченная кредиторская задолженность

Наименование показателя	Код	На 31 декабря 2018 г.	На 31 декабря 2017 г.	На 31 декабря 2016 г.
Всего	5590	-	-	-
в том числе:				
расчеты с поставщиками и подрядчиками	5591	-	-	-
расчеты с покупателями и заказчиками	5592	-	-	-
прочая задолженность	5593	-	-	-
	5594	-	-	-

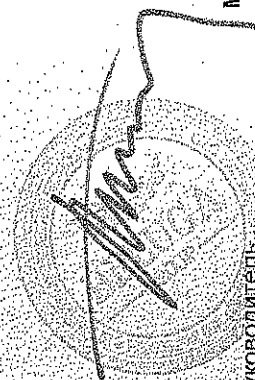

 Руководитель (подпись) Мечетин Александр
 Анатольевич
 (расшифровка подписи)

1 апреля 2019 г.

6. Затраты на производство (расходы на продажу)*

Наименование показателя	Код	за 2018г.	за 2017г.
Материальные затраты	5610	(2 250)	-
Расходы на оплату труда	5620	(409 981)	(457 262)
Отчисления на социальные нужды	5630	(75 996)	(74 758)
Амортизация	5640	(8 359)	(7 712)
Прочие затраты	5650	(144 443)	(94 065)
Итого по элементам	5660	(641 030)	(633 797)
Фактическая себестоимость проданных товаров	5665	-	-
Изменение остатков (прирост [-]): незавершенного производства, готовой продукции и др.	5670	-	-
Изменение остатков (уменьшение [+]): незавершенного производства, готовой продукции и др.	5680	-	-
Итого расходы по обычным видам деятельности	5600	(641 030)	(633 797)

* Для организаций, осуществляющих торговую деятельность добавлена строка 5665, учитывающая фактическую себестоимость товаров



Мечетин Александр
Анатолиевич
(расшифровка подписи)

Руководитель (подпись)

1 апреля 2019 г.

7. Оценочные обязательства

Наименование показателя	Код	Остаток на начало года	Признано	Погашено	Списано как избыточная сумма	Остаток на конец периода
Оценочные обязательства - всего	5700	71 950	42 984	(19 949)	-	94 985
в том числе:						
Резерв предстоящих расходов (отпуска сотрудников)	5701	71 950	42 984	(19 949)	-	94 986



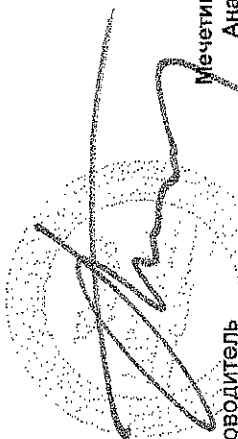
Мечетин Александр
Анатолеевич
(расшифровка подписи)

Руководитель
(подпись)

1 апреля 2019 г.

8. Обеспечения обязательств

Наименование показателя	Код	На 31 декабря 2018 г.	На 31 декабря 2017 г.	На 31 декабря 2016 г.
Полученные - всего	5800	-	-	-
в том числе:				
Выданные - всего	5801	-	-	-
в том числе:	5810	12 835 231	20 202 801	13 967 560
	5811	-	-	-


 Мечетин Александр
 Анатольевич
 (расшифровка подписи)

Руководитель
 (подпись)
 1 апреля 2019 г.

9. Государственная помощь

Наименование показателя	Код	за 2018г.	за 2017г.
Получено бюджетных средств - всего	5900	-	-
в том числе:			
на текущие расходы	5901	-	-
на вложения во внеоборотные активы	5905	-	-
		На начало года	Получено за год
Бюджетные кредиты - всего	5910	-	Возвращено за год
в том числе:	5920	-	На конец года
	5911	-	-
	5921	-	-
за 2018г.		-	-
за 2017г.		-	-
за 2018г.		-	-
за 2017г.		-	-



Мечетин Александр
Анатолевич
(расшифровка подписи)

Руководитель (подпись)

1 апреля 2019 г.