

**Пояснительная записка
к бухгалтерской отчетности
Открытого акционерного общества
«ЧЕЛЯБИНСКИЙ ТРУБОПРОКАТНЫЙ ЗАВОД»
за 2011 год**

Содержание

1.	Общие сведения	4
1.1	Наименование Общества	4
1.2	Адрес Общества	4
1.3	Регистрация Общества	4
1.4	Устав Общества	4
1.5	Филиалы, представительства и обособленные подразделения Общества	5
1.6	Уставный капитал Общества	6
1.7	Вид и количество выпущенных облигаций	6
1.8	Основные держатели акций общества	7
1.9	Структура органов управления и контроля Общества	9
1.10	Основные виды деятельности Общества	11
1.11	Наличие лицензий	11
1.12	Среднесписочная численность работающих	13
1.13	Обязательность аудита бухгалтерской отчетности	13
2.	Основа подготовки бухгалтерской отчетности и основные положения учетной	14
2.1	Порядок ведения бухгалтерского учета основных средств	14
2.2	Порядок ведения бухгалтерского учета нематериальных активов	16
2.3	Порядок ведения бухгалтерского учета НИОКР	17
2.4	Порядок ведения бухгалтерского учета материально-производственных запасов	17
2.5	Резервы под обесценение запасов	18
2.6	Порядок учета производственных и общехозяйственных расходов	19
2.7	Порядок ведения бухгалтерского учета готовой продукции	20
2.8	Порядок ведения бухгалтерского учета покупных товаров	21
2.9	Порядок учета расходов на продажу	21
2.10	Порядок ведения бухгалтерского учета финансовых вложений	22
2.11	Резерв сомнительной дебиторской задолженности	23
2.12	Учет займов и кредитов полученных	23
2.13	Расчеты по налогу на прибыль	24
2.14	Расчеты по обязательному социальному страхованию	25
2.15	Резерв предстоящих расходов на оплату отпусков	25
2.16	Резерв предстоящих расходов по пенсионным обязательствам	26
2.17	Резерв предстоящих расходов на уплату налогов	26
2.18	Порядок учета расходов будущих периодов	26
2.19	Особенности учета расчетов при перепредъявлении расходов по доставке, подлежащих возмещению покупателями	26
2.20	Признание доходов и расходов	27
2.21	Учет нераспределенной прибыли	28
2.22	Исправление ошибок в бухгалтерском учете и отчетности	28
2.23	Изменение учетной политики в отчетном году по сравнению с предыдущим годом	29
2.24	Изменение учетной политики на предстоящий год (по сравнению с отчетным)	29
3.	Корректировка вступительных и сопоставимых данных	30
4.	Раскрытие основных показателей бухгалтерской отчетности	31
4.1	Расходы будущих периодов	31
4.2	Денежные средства и денежные эквиваленты	31
4.3	Отложенные налоговые активы и обязательства	32
4.4	Долгосрочные заемные средства	32
4.5	Краткосрочные заемные средства	33
4.6	Выручка от продаж	34
4.7	Себестоимость продаж	35
4.8	Коммерческие расходы	36
4.9	Управленческие расходы	36
4.10	Себестоимость проданных товаров, продукции, работ, услуг	37
4.11	Прочие доходы	37
4.12	Прочие расходы	38
5.	Налоги	39
5.1	Отложенные налоги	39
5.2	Кредиторская задолженность по налогам и сборам	41
6.	Выданные и полученные обеспечения обязательств и платежей	42
6.1	Обеспечения обязательств и платежей полученные Обществом	42
6.2	Обеспечения обязательств и платежей выданные Обществом	42

7.	Нематериальные активы, полученные в пользование	42
8.	Информация о событиях после отчетной даты	42
9.	Информация об участии в совместной деятельности	43
10.	Информация об условных фактах	43
11.	Исправление ошибок в бухгалтерском учете и отчетности	44
12.	Информация по сегментам	44
13.	Дочерние и зависимые лица	46
14.	Аффилированные лица	51
15.	Информация о негосударственном пенсионном обеспечении	70
16.	Прибыль на акцию	71
17.	Стоимость чистых активов	72
18.	Информация об анализе финансового положения Общества	72
18.1	Динамика основных показателей	72
18.2	Сравнительный аналитический баланс за 2011 год	74
18.3	Показатели эффективности использования ресурсов	75
18.4	Характеристика собственных оборотных средств	75
18.5	Характеристика платежеспособности	75
18.6	Характеристика финансового положения	76
18.7	Размер капитала	76
18.8	Размер оборотных средств	77
18.9	Структура оборотных средств	77
18.10	Источники финансирования оборотных средств	78
18.11	Характеристика деловой активности	78
19.	Информация о положении Общества на рынке ценных бумаг	79
20.	Информация по выполнению плана капитальных вложений	80
21.	Сведения о совокупных затратах на оплату использованных энергетических ресурсов	85
22.	Природоохранная деятельность	85
23.	Мероприятия по реорганизации, изменению структуры управления	86
24.	Прочие заявления руководства	94

1. Общие сведения

1.1 Наименование общества:

Полное наименование:

Открытое акционерное общество «Челябинский трубопрокатный завод»

Сокращенное наименование:

ОАО «ЧТПЗ»

1.2 Адрес Общества:

Место нахождения Общества:

454129, РФ, Челябинская область, г. Челябинск, ул. Машиностроителей, 21

Почтовый адрес Общества:

454129, РФ, Челябинская область, г. Челябинск, ул. Машиностроителей, 21

1.3 Регистрация Общества:

Зарегистрировано решением Администрации Ленинского района города Челябинска № 624-2 от 21 октября 1992 года:

- Свидетельство о государственной регистрации: **№ 27-31**
- Дата государственной регистрации: **21 октября 1992 года**

Свидетельство о внесении записи в Единый государственный реестр юридических лиц о юридическом лице, зарегистрированном до 1 июля 2002 года, за № 001960025 серия 74:

- Основной государственный регистрационный номер юридического лица: **1027402694186**
- Дата регистрации (внесения записи об эмитенте в ЕГРЮЛ): **19 июля 2002 года**
- Наименование регистрирующего органа: **Инспекция МНС России по Ленинскому району г. Челябинска**

1. 4 Устав Общества:

18 апреля 2007 года на Годовом общем собрании акционеров Общества (протокол ГОСА б/н от 02 мая 2007 года) была утверждена редакция Устава ОАО «ЧТПЗ». Устав зарегистрирован в Инспекции ФНС России № 7449 по Ленинскому району г. Челябинска 18 мая 2007 года.

Свидетельство о внесении записи в Единый государственный реестр юридических лиц о государственной регистрации изменений, вносимых в учредительные документы юридического лица за серия 74 № 004615250 от 18 мая 2007 года, выданное Инспекцией ФНС России по Ленинскому району г. Челябинска.

Изменения в Устав утверждены на Годовом общем собрании акционеров, состоявшемся 09 июня 2009 года (протокол б/н от 18 июня 2009 года). Изменения зарегистрированы в Инспекции ФНС России № 7449 по Ленинскому району города Челябинска 01 июля 2009 года.

Свидетельство о внесении записи в Единый государственный реестр юридических лиц о государственной регистрации изменений, вносимых в учредительные документы юридического лица серия 74 № 005240038 от 01 июля 2009 года, выданное Инспекцией ФНС России по Ленинскому району г. Челябинска.

Изменения в Устав, утверждены Советом директоров общества, состоявшемся 28 апреля 2010 года (протокол № б/н от 04. мая 2010 года). Изменения зарегистрированы ИФНС по Ленинскому району г. Челябинска 24 мая 2010 года.

Изменения в Устав, утверждены на годовом собрании акционеров, состоявшемся 29 апреля 2010 года (протокол № б/н от 05 мая 2010 года). Изменения зарегистрированы ИФНС по Ленинскому району г. Челябинска 24 мая 2010 года.

Свидетельство о внесении записи в Единый государственный реестр юридических лиц о государственной регистрации изменений, вносимых в учредительные документы юридического лица серия 74 № 005250512 от 24 мая 2010 года, выданное Инспекцией ФНС России по Ленинскому району г. Челябинска.

Изменения в Устав, утверждены на Внеочередном собрании акционеров, состоявшемся 20 августа 2010 года (протокол № б/н от 23 августа 2010 года). Изменения зарегистрированы ИФНС по Ленинскому району г. Челябинска 31 августа 2010 года.

Свидетельство о внесении записи в Единый государственный реестр юридических лиц о государственной регистрации изменений, вносимых в учредительные документы юридического лица серия 74 № 005254423 от 31 августа 2010 года, выданное Инспекцией ФНС России по Ленинскому району г. Челябинска.

30 июня 2011 года на Общем собрании акционеров Общества (протокол ГОСА б/н от 05 июля 2011 года) была утверждена действующая редакция Устава ОАО «ЧТПЗ». Устав зарегистрирован в инспекции ФНС России по Ленинскому району г. Челябинска 21 июля 2011 года.

Свидетельство о внесении записи в Единый государственный реестр юридических лиц о государственной регистрации изменений, вносимых в учредительные документы юридического лица серия 74 № 005551630 от 21 июля 2011 года, выданное инспекцией ФНС России по Ленинскому району г. Челябинска.

1.5 Филиалы, представительства и обособленные подразделения общества:

В соответствии с уставом Общество имеет следующие филиалы:

- Филиал в городе Москва:
Место нахождения: 125047, Российская Федерация, город Москва, улица Лесная, дом 5;
- Филиал в городе Первоуральск:
Место нахождения: 623112, Российская Федерация, Свердловская область, город Первоуральск, улица Торговая, дом 1.

Общество не имеет представительств.

Общество имеет обособленное подразделение:

- Обособленное подразделение Открытого Акционерного Общества «Челябинский трубопрокатный завод»
Место нахождения: 115093, Российская Федерация, город Москва, улица Щипок, дом 2, комната 28.

1.6 Уставный капитал Общества, вид и количество акций:

Размер уставного капитала Общества на 31.12.2011 года составляет 472.382.880 рублей и разделен на:

- обыкновенные именные бездокументарные акции – 472 382 880 штук, номинальная стоимость 1 акции – 1 рубль.

На основании Распоряжения ФКЦБ России от 02 декабря 2003 года № 03-2869/р осуществлено объединение дополнительных выпусков ценных бумаг ОАО «ЧТПЗ», в результате которого:

1. Аннулированы следующие государственные регистрационные номера, присвоенные выпускам обыкновенных именных бездокументарных акций ОАО «ЧТПЗ»:

- 1175401-1П-50 от 16 декабря 1992 года;
- 1-02-00182-А от 30 декабря 1997 года.

2. Указанным выпускам обыкновенных бездокументарных акций ОАО «ЧТПЗ» присвоен государственный регистрационный номер 1-01-00182-А от 02.12.2003 года.

1.7 Вид и количество выпущенных облигаций:

1. Облигации неконвертируемые процентные документарные на предъявителя с обязательным централизованным хранением серии 03, Государственный регистрационный номер 4-03-00182-А; выпуск зарегистрирован 16 декабря 2007 года.

Количество данных ценных бумаг и общий объем эмиссии: 8 000 000 (Восемь миллионов) штук номинальной стоимостью 1.000 (Одна тысяча) рублей каждая общей номинальной стоимостью 8 000 000 000 (Восемь миллиардов) рублей.

2. Документарные процентные неконвертируемые Биржевые облигации на предъявителя с обязательным централизованным хранением серии БО-01, с возможностью досрочного погашения по требованию владельцев и по усмотрению Эмитента, индивидуальный идентификационный номер 4В02-01-00182-А, выпуск зарегистрирован 5 октября 2009 года.

Количество данных ценных бумаг и общий объем эмиссии: 5 000 000 (Пять миллионов) штук номинальной стоимостью 1 000 (Одна тысяча) рублей каждая общей номинальной стоимостью 5 000 000 000 (Пять миллиардов) рублей.

3. Документарные процентные неконвертируемые биржевые облигации на предъявителя с обязательным централизованным хранением серии БО-02 с возможностью досрочного погашения по требованию владельцев и по усмотрению Эмитента, индивидуальный идентификационный номер 4В02-02-00182-А от 29.12.2011 года.

Количество данных ценных бумаг и общий объем эмиссии: 5 000 000 (Пять миллионов) штук номинальной стоимостью 1 000 (Одна тысяча) рублей каждая общей номинальной стоимостью 5 000 000 000 (Пять миллиардов) рублей.

Облигации не размещены.

4. Документарные процентные неконвертируемые биржевые облигации на предъявителя с обязательным централизованным хранением серии БО-03 с возможностью досрочного погашения по требованию владельцев и по усмотрению Эмитента, индивидуальный идентификационный номер 4B02-03-00182-A от 29.12.2011 года.

Количество данных ценных бумаг и общий объем эмиссии: 5 000 000 (Пять миллионов) штук номинальной стоимостью 1 000 (Одна тысяча) рублей каждая общей номинальной стоимостью 5 000 000 000 (Пять миллиардов) рублей.

Облигации не размещены.

5. Документарные процентные неконвертируемые биржевые облигации на предъявителя с обязательным централизованным хранением серии БО-04 с возможностью досрочного погашения по требованию владельцев и по усмотрению Эмитента, индивидуальный идентификационный номер 4B02-04-00182-A от 29.12.2011 года.

Количество данных ценных бумаг и общий объем эмиссии: 5 000 000 (Пять миллионов) штук номинальной стоимостью 1 000 (Одна тысяча) рублей каждая общей номинальной стоимостью 5 000 000 000 (Пять миллиардов) рублей.

Облигации не размещены.

6. Документарные процентные неконвертируемые биржевые облигации на предъявителя с обязательным централизованным хранением серии БО-05 с возможностью досрочного погашения по требованию владельцев и по усмотрению Эмитента, индивидуальный идентификационный номер 4B02-05-00182-A от 29.12.2011 года.

Количество данных ценных бумаг и общий объем эмиссии: 5 000 000 (Пять миллионов) штук номинальной стоимостью 1 000 (Одна тысяча) рублей каждая общей номинальной стоимостью 5 000 000 000 (Пять миллиардов) рублей.

Облигации не размещены.

1.8 Основные держатели акций Общества

По состоянию на 31.12.2011 года основными держателями акций общества являются:

№ п/п	Вид	Наименование	Доля в уставном капитале (%)
1	н/д	ЗАО «Депозитарно-Клиринговая Компания»	72,6780
2	н/д	ОАО «Сбербанк России»	16,6698

Общее количество лиц, зарегистрированных в реестре акционеров Эмитента (в том числе номинальные держатели) –

на 31.12.2010 года – 6 573

на 31.12.2011 года – 6 370

Категория	Количество	%
Юридические лица	23	4,396
Физические лица	6 342	3,340
Номинальные держатели	5	92,264
Итого:	6 370	100

Ведение реестра владельцев именных ценных бумаг Эмитента осуществляется специализированным регистратором:

Полное фирменное наименование	Закрытое акционерное общество "Регистратор Интрако"
Сокращенное фирменное наименование	ЗАО "Регистратор Интрако"
Место нахождения регистратора	Россия, 614990, г. Пермь, ул. Ленина, д.64, 2-й этаж
Почтовый адрес	Россия, 614990, г. Пермь, ул. Ленина, д.64, 2-й этаж
ИНН	5903027161
Лицензия регистратора на осуществление деятельности по ведению реестра владельцев ценных бумаг: <ul style="list-style-type: none"> ▪ номер, ▪ дата выдачи, ▪ орган, выдавший лицензию, ▪ срок действия 	<ul style="list-style-type: none"> • 10-000-100272 • 24 декабря 2002 года • ФКЦБ РФ • Срок действия лицензии не ограничен
Иные сведения о ведении реестра владельцев именных ценных бумаг эмитента	Дата, с которой ведение реестра именных ценных бумаг эмитента осуществляется указанным регистратором – 01 августа 2000 года

Данные о филиале специализированного регистратора, с которым заключен договор на оказание услуг по ведению реестра владельцев ценных бумаг.

Полное фирменное наименование	Филиал "Московский" Закрытого акционерного общества "Регистратор Интрако"
Сокращенное фирменное наименование	Филиал "Московский" ЗАО "Регистратор Интрако"
Телефон/факс	(495) 730-05-46, (495) 274-41-40
Место нахождения регистратора	Россия, 109316, г. Москва, Волгоградский проспект, д. 2
Почтовый адрес	Россия, 109316, г. Москва, Волгоградский проспект, д. 2

1.9 Структура органов управления и контроля Общества.

В соответствии с Уставом Эмитента органами управления Общества являются:

- Общее собрание акционеров;
- Совет Директоров;
- Исполнительные органы в составе:
 - Коллегиальный исполнительный орган – Правление Общества;
 - Единоличный исполнительный орган – Генеральный директор Общества (Председатель Правления).

Органом контроля за финансово-хозяйственной деятельностью Общества является Ревизионная комиссия, а так же Общество ежегодно привлекает профессионального аудитора, не связанного имущественными интересами с Обществом или его акционерами.

Внеочередным общим собранием акционеров 07 сентября 2010 года (протокол № 6/н от 10 сентября 2010 года) избран Совет директоров Общества в следующем составе, действующим и по состоянию на 01.01.2011 года:

№ п/п	Фамилия, имя, отчество	Должность	Организаци
1	Моисеев Сергей Игоревич	Председатель Совета директоров	ОАО «ЧТПЗ»
2	Бауман Йоханн Альбрехт Адриаан	Член Совета директоров	ОАО «ЧТПЗ»
3	Федоров Александр Анатольевич	Генеральный директор	ОАО «ЧТПЗ»
4	Полстерманс Стивен Ренаат Хилде	Генеральный директор по России, СНГ и Монголии	SWIFT scr1
5	Вальдемар Георг Груст	Генеральный директор	Easten Trade Service
6	Селезнев Олег Петрович	Генеральный директор	ЗАО «А.К.Т.»ПАРИТЕТ»
7	Скрябин Виктор Николаевич	Председатель профкома	Первичная профсоюзная организация работников ОАО «ЧТПЗ» Горно- металлургического профсоюза России

Годовым общим собранием акционеров 30 июня 2011 года (протокол № 6/н от 05 июля 2011 года) избран Совет директоров в следующем составе:

№ п/п	Фамилия, имя, отчество	Должность	Организации
1	Ждань Ярослав Васильевич	Коммерческий директор	ОАО «ЧТПЗ»
2	Комаров Андрей Ильич	Член совета директоров	ОАО «ЧТПЗ»
3	Моисеев Сергей игоревич	Заместитель генерального директора (по финансам и стратегии)	ОАО «ЧТПЗ»
4	Скрябин Виктор Николаевич	Председатель профкома	Первичная профсоюзная организация работников ОАО «ЧТПЗ» Горно-металлургического профсоюза России
5	Тверской Юрий Владимирович	Директор	Общество с ограниченной ответственностью «АРКЛИ КАПИТАЛ» «ARKLY CAPITAL S.a.r.l» (Люксембург) г. Москва
6	Федоров Александр Анатольевич	Генеральный директор	ОАО «ЧТПЗ»
7	Христенко Владимир Викторович	Член совета директоров	ОАО «ЧТПЗ»

Решением Совета директоров ОАО «ЧТПЗ» от 27 сентября 2011 года (протокол № 6/н от 28 сентября 2011 года) было принято решение об образовании Коллегисального исполнительного органа – Правления в следующем составе:

№ п/п	Фамилия, имя, отчество	Должность	Организации
1	Федоров Александр Анатольевич	Генеральный директор	ОАО «ЧТПЗ»
2	Дронов Алексей Иванович	Операционный директор (по совместительству)	ОАО «ЧТПЗ»
3	Коваленков Борис Геннадьевич	Заместитель коммерческого директора	ОАО «ЧТПЗ»
4	Плаксин Петр Алексеевич	Директор по персоналу	ОАО «ЧТПЗ»
5	Чайков Андрей Владимирович	Начальник управления по финансам	ОАО «ЧТПЗ»
6	Чикалов Сергей Геннадьевич	Директор по технической политике и инвестициям	ОАО «ЧТПЗ»
7	Янковский Сергей Владимирович	Директор по правовым и корпоративным вопросам	ОАО «ЧТПЗ»

Единоличный исполнительный орган:

В соответствии с Уставом Общества, руководство текущей деятельностью Общества осуществляется единоличным органом (Генеральным директором).

Полномочия единоличного органа Общества с 01 августа 2010 года на основании решения Совета директоров (протокол № 6/н от 15 июля 2010 года) осуществляет Генеральный директор – **Федоров Александр Анатольевич**.

Ревизионная комиссия:

Годовым общим собранием акционеров 30 июня 2011 года (протокол № 6/н от 05 июля 2011 года) избрана Ревизионная комиссия в составе:

- Сырникова Светлана Николаевна (председатель);
- Лямина Марина Михайловна;
- Микрюкова Дина Анатольевна,

а также утверждены аудиторы Общества:

- ЗАО АФ «Аудит-Классик» (является членом саморегулируемой организации аудиторов Некоммерческого партнерство «Институт Профессиональных Аудиторов»);
- ЗАО «Делойт и Туш СНГ» (является членом саморегулируемой организации аудиторов Некоммерческое партнерство «Аудиторская палата России»).

1.10 Основные виды деятельности Общества в 2011 году:

- производство и реализация труб;
- производство стали в мартеновских и электрических печах;
- производство флюса;

1.11 Наличие лицензий:

Для осуществления основных видов деятельности Общество имеет следующие лицензии:

№ п/п	№ лицензии	Дата выдачи	Срок действия	Организация, выдавшая лицензию	Виды деятельности
1	49-177	26 сентября 2009 года	28 сентября 2014 года	Министерство экономического развития Челябинской области	Осуществление заготовки, переработки и реализации лома черных металлов

№ п/п	№ лицензии	Дата выдачи	Срок действия	Организация, выдавшая лицензию	Виды деятельности
2	ЭХ-56-003138 (ЖМХ)	06 ноября 2009 года	06 ноября 2014 года	Федеральная служба по экологическому, технологическому и атомному надзору	Эксплуатация химически опасных производственных объектов
3	Серия ПРД № 7404575	06 мая 2009 года	06 мая 2014 года	Министерство транспорта Российской Федерации	Осуществление погрузочно-разгрузочной деятельности применительно к опасным грузам на железнодорожном транспорте
4	№ 74.50.11.002.Л. 000112.12.06	28 декабря 2006 года	бессрочно	Федеральная служба по надзору в сфере защиты прав потребителя и благополучия человека	Осуществление деятельности в области использования источников ионизирующего излучения (генерирующих)
5	УО-12-101-1809	15 сентября 2010 года	15 сентября 2020 года	Федеральная служба по экологическому, технологическому и атомному надзору	Право на изготовление оборудования для ядерной установки
6	2997	15 марта 2007 года	15 марта 2012 года	Министерство образования и науки Челябинской области	Право осуществления образовательной деятельности по образовательным программам
7	1956	29 октября 2010 года	29 октября 2015 года	Управление ФСБ России по Челябинской области	Осуществление работ с использованием сведений, составляющих государственную тайну
8	1957	29 октября 2010 года	29 октября 2015 года	Управление ФСБ России по Челябинской области	Осуществление мероприятий и (или) оказание услуг в области защиты государственной тайны
9	ВП-56-002549 (ЖКМН)	20 ноября 2008 года	20 ноября 2013 года	Федеральная служба по экологическому, технологическому и атомному надзору	Осуществление деятельности по эксплуатации взрывопожароопасных производственных объектов
10	1/16039	25 ноября 2008 года	25 ноября 2013 года	Министерство РФ по делам гражданской обороны, чрезвычайным ситуациям и ликвидации последствий стихийных бедствий	Деятельность по тушению пожаров
11	ОТ-56-002766(74)	8 мая 2009 года	8 мая 2014 года	Федеральная служба по экологическому, технологическому и атомному надзору	Деятельность по сбору, обезвреживанию, транспортировке, размещению опасных отходов

1.12 Среднесписочная численность работающих по Обществу составила:

- в 2010 году – 6 830 человек
- в 2011 году – 7 708 человек

1.13. Обязательность аудита бухгалтерской отчетности:

Отчетность Общества за 2011 год подлежит обязательному аудиту на основании ст. 7 Федерального Закона от 07.08.2001 года № 119-ФЗ «Об аудиторской деятельности».

В соответствии с решением общего собрания акционеров аудит бухгалтерской отчетности общества за 2011 год осуществлен аудиторской фирмой **ЗАО Аудиторская фирма «Аудит-Классик»**.

Заключение аудиторов о достоверности отчетности Общества за 2011 год прилагается.

2. Основа подготовки бухгалтерской отчетности и основные положения учетной политики

Бухгалтерская отчетность за 2011 год сформирована исходя из требований:

- Федерального закона от 21.11.1996 № 129-ФЗ «О бухгалтерском учете»;
- Положения по ведению бухгалтерского учета и бухгалтерской отчетности в Российской Федерации, утвержденного приказом Министерства финансов РФ от 29.07.1998 № 34н;
- Приказа Министерства финансов РФ от 02.07.2010 года № 66н «О формах бухгалтерской отчетности организаций»;
- Других нормативных документов в области бухгалтерского учета.

Учетная политика на 2011 год утверждена приказом Генерального Директора Общества от 31 декабря 2010 года № 186.

Ниже приведены основные положения учетной политики, которые были использованы при подготовке бухгалтерской отчетности.

2.1 Порядок ведения бухгалтерского учета основных средств

Порядок отнесения объектов к основным средствам:

Актив принимается к учету в качестве основных средств при условии, что объект предназначен для использования в производстве продукции, при выполнении работ или оказания услуг, для управленческих нужд Общества, либо для предоставления за плату во временное владение и пользование.

Объекты предназначены для использования в течение длительного времени, то есть срока продолжительностью свыше 12 месяцев и стоимостью более 40 000 рублей.

Обществом не предполагается последующая перепродажа данных объектов.

Определение первоначальной стоимости основных средств:

Первоначальная стоимость основных средств, приобретенных Обществом, формируется по фактическим затратам и включает в себя расходы на приобретение, сооружение и изготовление основных средств.

Изменение первоначальной стоимости основных средств, в которой они приняты к бухгалтерскому учету, производится в случаях достройки, дооборудования, реконструкции, модернизации, технического перевооружения, частичной ликвидации и иным аналогичным обстоятельствам.

Инвестиционные активы Общества:

Под инвестиционным активом понимаются объекты имущества, подготовка которого к предполагаемому использованию требует длительного времени и существенных расходов на приобретение, сооружение и (или) изготовление.

К инвестиционным активам относятся объекты, по которым одновременно соблюдаются следующие критерии существенности:

- предполагаемый (планируемый) срок строительства – более 2 лет;
- предполагаемая (планируемая) стоимость строительства или приобретения – более 700 млн. рублей.

Оценку критериев производить на основании бизнес-плана проекта по новому объекту, утвержденного Советом директоров Общества.

Объект «ТЭСЦ-3. Производство труб большого диаметра 508 – 1422 мм» признать инвестиционным активом.

Переоценка объектов основных средств:

Переоценку основных средств в добровольном порядке не производить.

Определение срока полезного использования:

Сроком полезного использования основных средств, признается период, в течение которого использование объекта основных средств приносит экономические выгоды (доход) Обществу.

Срок полезного использования объектов основных средств определяет Комиссия по приемке основных средств.

Комиссия устанавливает срок полезного использования с учетом Классификации основных средств, включаемых в амортизационные группы, утвержденной Правительством Российской Федерации от 01 января 2002 года № 1.

Амортизация объектов основных средств:

Начисление амортизации производится линейным способом.

Начисление амортизации по объектам основных средств начинается с первого числа месяца, следующего за месяцем принятия этого объекта к бухгалтерскому учету и производится до полного погашения стоимости объекта либо списания его с бухгалтерского учета.

Годовая сумма амортизационных отчислений определяется исходя из первоначальной или текущей (восстановительной) стоимости объекта основных средств и нормы амортизации, исчисленной исходя из срока его полезного использования.

Приостановление амортизации основных средств:

Начисление амортизации в течение срока полезного использования объекта основных средств приостанавливается в случае перевода объекта на консервацию на срок более трех месяцев, а также в период восстановления объекта, продолжительность которого превышает 12 месяцев.

Выбытие объектов основных средств:

Формирование остаточной стоимости основных средств при их выбытии производится на счете 01.3 «Выбытие основных средств». По дебету этого субсчета отражается первоначальная стоимость списываемого имущества, а по кредиту – сумма начисленной амортизации.

При выбытии объекта основных средств сумма его дооценки переносится с добавочного капитала в нераспределенную прибыль Общества.

Доходные вложения в материальные ценности:

Материальные ценности, приобретенные Обществом для предоставления за плату во временное владение и пользование или во временное пользование отражаются с использованием бухгалтерского счета 03 «Доходные вложения в материальные ценности».

Амортизация материальных ценностей, предоставляемых во временное пользование (временное владение и пользование) отражается на счете 02.1 «Амортизация доходных вложений в материальные ценности».

Формирование остаточной стоимости доходных вложений в материальные ценности при их выбытии производится на счете 03.3 «Выбытие доходных вложений в материальные ценности». По дебету этого субсчета отражается первоначальная стоимость списываемого имущества, а по кредиту – сумма начисленной амортизации.

2.2 Порядок ведения бухгалтерского учета нематериальных активов (НМА)

Порядок отнесения объектов к НМА:

В составе нематериальных активов отражаются -

- программы для электронных вычислительных машин;
- изобретения, полезные модели;
- секреты производства (ноу-хау);
- товарные знаки, знаки обслуживания;
- аудиовизуальные произведения.

Определение первоначальной стоимости НМА:

Первоначальная стоимость нематериальных активов определяется исходя из фактических расходов на его приобретение (за исключением налога на добавленную стоимость), либо создание, изготовление, в соответствии с разделом 2 ПБУ № 14/2007.

Амортизация нематериальных активов

Погашение стоимости нематериальных активов производится линейным способом, исходя из первоначальной стоимости нематериального актива и нормы амортизационных отчислений, исчисленной исходя из срока полезного использования.

Определение срока полезного использования нематериальных активов производится исходя из:

- срока действия патента, свидетельства и других ограничений сроков использования объектов интеллектуальной собственности согласно законодательству Российской Федерации;
- ожидаемого срока использования этого объекта, в течение которого организация может получать экономические выгоды;
- срока, определенного договором на передачу прав.

Срок полезного использования нематериальных активов отражается в акте ввода в эксплуатацию НМА.

Амортизационные отчисления по нематериальным активам отражаются в бухгалтерском учете путем накопления соответствующих сумм на счете бухгалтерского учета 05 «Амортизация нематериальных активов».

В отчетности нематериальные активы показаны по первоначальной стоимости за минусом сумм амортизации, накопленной за все время использования.

2.3 Порядок ведения бухгалтерского учета НИОКР

Порядок отнесения объектов к НИОКР

В качестве расходов на НИОКР учитывать расходы:

- на научно-исследовательские работы (работы, связанные с осуществлением научной, научно-исследовательской, научно-технической деятельности и экспериментальных разработок);

- на опытно-конструкторские работы;

- на технологические работы,

в том числе расходы на разработку и согласование технических условий, необходимых для выпуска новых видов продукции (совершенствования выпускаемых).

Формирование первоначальной стоимости НИОКР

Расходы Общества на НИОКР по мере осуществления отражать в качестве вложений во внеоборотные активы, на счете 08.81 «Выполнение НИОКР».

Аналитический учет расходов на НИОКР вести обособленно по видам (темам) работ и по каждому отдельному договору на выполнение работ.

Списание стоимости НИОКР (с положительным результатом)

Учет законченных НИОКР, положительные результаты по которым используются в деятельности Общества, ведется на счете 04.2 «НИОКР»

Расходы по НИОКР, результаты которых используются для производственных или управленческих нужд, списываются линейным способом: равномерно включаются в состав расходов по обычным видам деятельности исходя из срока использования, указанного в акте ввода, с 1-го числа месяца, следующего за месяцем, в котором начато фактическое применение полученных результатов.

Расходы по НИОКР, по которым принято решение о неприменении результатов НИОКР в деятельности Общества - признаются прочими расходами на момент принятия такого решения.

2.4 Порядок ведения бухгалтерского учета материально-производственных запасов

Единица учета

Единицей бухгалтерского учета материально-производственных запасов является номенклатурный номер.

Оценка материально производственных запасов при их приобретении

В фактическую себестоимость материалов, приобретенных за плату, включается:

- стоимость материалов по договорным ценам;

- расходы по затариванию;

- расходы по погрузке и транспортировке (доставке) материалов, предъявленные поставщиками сверх цены на материалы;
- расходы по транспортировке закупаемых материалов железнодорожным транспортом (в том числе в случае комплексных перевозок);
- расходы по страхованию закупаемых материалов;
- таможенные сборы;
- услуги сторонних организаций, связанных с проверкой качества закупаемых МПЗ;
- плата за хранение заготавливаемых материалов на складах сторонних организаций;
- плата за услуги сторонних организаций по доведению материалов до состояния, в котором они пригодны к использованию в запланированных целях.

Учет транспортно-заготовительных расходов

К транспортно-заготовительным расходам (ТЗР) относятся:

- услуги железнодорожного цеха, связанные с доставкой материалов от железнодорожной станции до склада (цеха) заготовления;
- услуги по доставке материалов автотранспортом до цеха (склада) назначения;
- плату за пользование вагонами и иные сборы (хранение, очистка, промывка и др.), взимаемые по накопительным карточкам ТехПД;
- услуги сторонних организаций по разгрузке заготавливаемых материалов;
- сумму комиссионных и (или) агентских вознаграждений.

Сумма ТЗР отражается на тех же счетах, что и заготавливаемые материалы на обособленном номенклатурном номере с аналитикой: «склад 999 ТЗР».

Оценка материально-производственных запасов при создании собственными силами

Стоимость материально-производственных запасов при изготовлении силами организации определяется исходя из фактических затрат, связанных с производством этих запасов.

Оценка материально-производственных запасов при выбытии

Оценка материально-производственных запасов при отпуске в производство и ином выбытии осуществляется по средней себестоимости.

2.5 Резервы под обесценение запасов

Ежемесячно, на последнюю дату отчетного месяца создается в бухгалтерском учете резерв под обесценение запасов в отношении материальных ценностей, признанных неликвидными:

- материалов (за исключением металлоотходов);
- товаров;
- полуфабрикатов, включая некондиционные;
- готовой продукции.

Учет резерва под обесценение запасов ведется на счете 14 «Резервы под снижение стоимости материальных ценностей».

Учет на указанных счетах ведется в стоимостном выражении (без аналитик: номенклатура-ценник, шифр продукции, подразделение, склад).

2.6 Порядок учета производственных и общехозяйственных расходов

Организация учета затрат на производство

Учет затрат на производство (расходы по обычным видам деятельности, кроме расходов на продажу) ведется на счетах бухгалтерского учета:

- 20 «Основное производство»;
- 21 «Полуфабрикаты собственного производства»;
- 23 «Вспомогательное производство»;
- 26 «Общехозяйственные расходы».
- 29 «Обслуживающие производства и хозяйства».

Бухгалтерский счет 25 «Общепроизводственные расходы» не применяется.

На счетах учета затрат формируется фактическая производственная (неполная) себестоимость продукции.

Учет затрат на производство организован по центрам возникновения затрат – цехам.

Объектом калькуляции является бухгалтерский шифр продукции.

Метод учета затрат на производство

Учет затрат на производство осуществляется в разрезе цехов (подразделений) попередельным методом, по инструментально-механическому цеху – позаказным методом.

Возвратные отходы

Из расходов на материальные ресурсы (сырье и материалы), включаемых в себестоимость продукции, исключается стоимость возвратных отходов.

Возвратные отходы оцениваются:

- а) при использовании отходов для основного или вспомогательного производства - по цене возможного использования;
- б) при реализации отходов на сторону – по цене предполагаемой реализации.

Производство из давальческого сырья

Сумма фактических затрат отчетного месяца по договорам подряда по переработке давальческого металла отражается в составе незавершенного производства до момента реализации, определяемого в соответствии с условиями договора, по дате составления акта приема-передачи продукции, изготовленной из давальческого металла.

При производстве (прокате) труб из давальческого сырья полученная продукция оценивается по фактическим затратам (стоимость передела без стоимости давальческого сырья) и отражается по дебету счета: 20.13 «Продукция из давальческого сырья» до момента отгрузки ее заказчику.

При отгрузке данной продукции заказчику (либо иному лицу, указанному в договоре подряда) ее себестоимость (без учета стоимости давальческого сырья) списывается с кредита счета 20.13 «Продукция из давальческого сырья» в дебет счета 90.2 «Себестоимость продаж».

Особенности учета расходов производственных участков складского хозяйства

Учет расходов производственных участков (переделов) складского хозяйства, входного контроля цеха подготовки производства ведется на счете бухгалтерского учета 23 «Вспомогательное производство».

Особенности учета затрат по ликвидации ОС

Для обособленного учета расходов по операциям, связанным с ликвидацией основных средств, используется счет 23.90 «Расходы по демонтажу основных средств».

На указанном счете учитываются затраты на демонтаж и ликвидацию основных средств, в том числе:

- работы сторонних организаций;
- стоимости МПЗ;
- расходы по демонтажу и ликвидации основных средств, выполненных подразделениями Общества;
- заработная плата, начисления на заработную плату работников, привлеченных для демонтажа и ликвидации основных средств.

Оценка НЗП

Оценка незавершенного производства (НЗП) основных цехов осуществляется по неполной фактической себестоимости.

Себестоимость НЗП определяется как разница между суммой фактических затрат на производство в отчетном периоде с учетом стоимости НЗП на начало отчетного периода и себестоимостью годных труб.

Порядок учета общехозяйственных расходов

Общехозяйственные расходы признаются условно-постоянными отчетного периода и полностью списываются в дебет счета 90 «Продажи» в качестве расходов по обычным видам деятельности.

2.7 Порядок ведения бухгалтерского учета готовой продукции

Оценка произведенной готовой продукции

Оценка готовой продукции производится по неполной фактической производственной себестоимости с аналитикой «Бухгалтерский шифр» в разрезе складов.

Оценка готовой продукции при выбытии

Отпуск (списание) готовой продукции производится в оценке по средней себестоимости по каждому шифру продукции, складу.

Особенности учета отгруженной, но не реализованной продукции

Обобщение информации о наличии и движении отгруженной продукции (товаров), выручка от продажи которой определенное время не может быть признана в бухгалтерском учете (в том числе при экспорте продукции), а также учет готовых изделий, переданных другим организациям для продажи на комиссионных началах ведется с использованием счета 45 «Товары отгруженные» по аналитике: «Бухгалтерский шифр» в разрезе счетов на отгрузку.

При фактической отгрузке продукции производится запись по кредиту счета 43 «Готовая продукция» в корреспонденции со счетом 45 «Товары отгруженные».

Одновременно с признанием выручки от продажи готовой продукции производится ее списание с кредита счета 45 «Товары отгруженные» в дебет субсчетов счета 90 «Продажи» по себестоимости каждой единицы продукции

(продукции, учтенной по одному бухгалтерскому шифру и в одном счете на отгрузку).

Особенности учета продукции, переданной в переработку

Готовая продукция («черная» труба), переданная в другие организации на доработку, в том числе для нанесения на нее полимерного покрытия, учитывается на отдельном субсчете к счету 43 «Готовая продукция» (43.4 «Готовая продукция, переданная в переработку») с аналитикой шифра «черной» трубы, склада организации-переработчика.

2.8 Порядок ведения бухгалтерского учета покупных товаров

Оценка товаров покупных при принятии на учет

Товары, приобретенные для продажи, оцениваются по стоимости их приобретения.

Покупная стоимость товаров, приобретаемых для перепродажи, формируется в оценке по фактической себестоимости исходя из затрат, непосредственно связанных с их приобретением.

В состав покупной стоимости товаров включаются:

- цена, уплаченная продавцу;
- таможенные пошлины (при приобретении импортных товаров);
- комиссионные вознаграждения (вознаграждения поверенного), связанные с приобретением товаров;
- расходы, связанные с приемкой товаров в месте их изготовления;
- другие расходы, связанные с приобретением.

Затраты, связанные с приобретением товаров, произведенные и (или) выявленные после момента принятия товаров к учету, включать в состав расходов от обычных видов деятельности.

Оценка товаров покупных при выбытии

Отпуск покупных товаров производить в оценке по средней себестоимости по каждому виду товаров.

2.9 Порядок учета расходов на продажу

Состав коммерческих расходов

Учет коммерческих расходов ведется на счете 44 «Расходы на продажу».

К коммерческим расходам относить:

- расходы на продажу готовой продукции (работ, услуг);
- расходы на продажу товаров;
- расходы на продажу прочих активов.

Особенности учета расходов на продажу готовой продукции (работ, услуг)

В составе расходов на продажу готовой продукции (работ, услуг) учитываются расходы:

- на затаривание и упаковку изделий на складах готовой продукции;
- по доставке продукции на станцию отправления (назначения), погрузке в вагоны, суда, автомобили и другие транспортные средства в соответствии с условиями договоров (контрактов);

- по приемке и хранению продукции на складах, расположенных вне территории Общества;
- на оплату труда работников, связанных с отгрузкой готовой продукции;
- агентские и комиссионные вознаграждения (вознаграждения поверенного);
- по содержанию участка отгрузки в цехе № 1(передел 13);
- другие аналогичные по назначению расходы.

Особенности учета расходов на продажу товаров

В составе расходов на продажу товаров учитываются расходы:

- по приемке, разгрузке товаров;
- на затаривание и упаковку товаров;
- по хранению и доработке товаров;
- по доставке товаров от станции (склада) Общества до места, согласованного договором на реализацию товаров Обществом;
- услуги транспортных и экспедиторских организаций по доставке товаров от станции (склада) Продавца (грузоотправителя Продавца) товаров до места, согласованного договором на реализацию товаров Обществом;
- провозную плату, предъявленную продавцом товара сверх закупочной цены товара, реализуемого покупателю товаров транзитом, в случае если данная провозная плата не предъявляется Обществом покупателю товара сверх цены на товар;
- таможенные пошлины (при продаже товаров на экспорт);
- агентские и комиссионные вознаграждения (вознаграждения поверенного);
- другие аналогичные по назначению расходы.

Списание расходов на продажу

Коммерческие расходы, учтенные (отнесенные) в течение отчетного периода на субсчета счета 44 «Расходы на продажу», признаются в составе расходов текущего периода в полном объеме. Списание коммерческих расходов отражаются записью:

Дт 90.7 «Списание расходов на продажу» Кт 44 «Расходы на продажу».
Счет 44 «Расходы на продажу» сальдо на отчетную дату не имеет.

2.10 Порядок ведения бухгалтерского учета финансовых вложений

Порядок отнесения активов к финансовым вложениям

Актив принимается к учету в качестве финансовых вложений при выполнении условий, указанных в п. 2 ПБУ 19/02.

К финансовым вложениям организации относятся:

- государственные и муниципальные ценные бумаги,
- ценные бумаги других организаций, в том числе долговые ценные бумаги, в которых дата и стоимость погашения определена, в том числе облигации, векселя (за исключением товарных векселей, полученных от покупателей);
- вклады в уставные (складочные) капиталы других организаций (в том числе дочерних и зависимых хозяйственных обществ);
- предоставленные другим организациям займы, депозитные вклады в кредитных организациях,
- дебиторская задолженность, приобретенная на основании уступки права требования и т.п.

Учет финансовых вложений вести на счете 58 «Финансовые вложения» раздельно в отношении долгосрочных и краткосрочных финансовых вложений.

Первоначальная оценка финансовых вложений

Финансовые вложения принимаются к бухгалтерскому учету по первоначальной стоимости.

По финансовым вложениям, приобретенным за плату, первоначальная стоимость определяется исходя из фактических затрат на их приобретение. Указанными затратами являются:

- суммы, уплачиваемые в соответствии с договором продавцу;
- суммы, уплачиваемые за консультационные и информационные услуги, связанные с приобретением указанных активов;
- вознаграждения, уплачиваемые посреднической организации;
- иные затраты, непосредственно связанные с приобретением.

Затраты по полученным кредитам и займам, использованным для осуществления финансовых вложений учитывать в составе прочих расходов текущего периода.

Выбытие финансовых вложений

При выбытии актива, принятого к учету в качестве финансовых вложений, по которому не определяется текущая рыночная стоимость, его стоимость определяется из оценки:

- для неэмиссионных ценных бумаг, которые закрепляют за их обладателем индивидуальный объем прав (чек, вексель, коносамент и др.) по первоначальной стоимости каждой единицы;

- для эмиссионных ценных бумаг (акции, облигации, опционы и др.) по первоначальной стоимости первых по времени приобретения финансовых вложений (способ ФИФО).

2.11 Резерв сомнительной дебиторской задолженности

Ежемесячно, по результатам проведенной на последний день отчетного месяца инвентаризации дебиторской задолженности, создается в бухгалтерском учете резерв сомнительных долгов.

Учет резерва сомнительных долгов ведется на счете 63 «Резервы по сомнительным долгам».

2.12 Учет займов и кредитов полученных

Признание затрат по займам и кредитам

В состав расходов, связанных с получением и использованием займов и кредитов, включаются:

- проценты, причитающиеся к оплате заимодавцу (кредитору);
- дополнительные расходы по займам.

В состав дополнительных расходов, производимых в связи с получением займов и кредитов, выпуском и размещением заемных обязательств, включаются:

- юридические и консультационные услуги;
- оплату налогов и сборов (в случаях, предусмотренных действующим законодательством);
- проведение экспертиз;

- другие расходы, непосредственно связанные с получением займов и кредитов, размещением заемных обязательств.

Расходы по займам и кредитам в виде процентов признаются прочими расходами того отчетного периода, к которому они относятся (за исключением расходов по процентам по займам и кредитам, направленным на приобретение и/или строительство инвестиционных активов).

Дополнительные расходы по займам и кредитам признаются единовременно в составе прочих расходов, за исключением расходов в виде комиссий банков, взимаемых разово за открытие и/или облуживание кредитных линий (и аналогичных расходов).

Дополнительные расходы в виде комиссий банков, взимаемых разово за открытие и/или облуживание кредитных линий и аналогичных расходов: за открытие и/или ведение и/или облуживание ссудных счетов по кредитным линиям, за открытие лимита линии и т.п. признаются в составе прочих расходов равномерно:

- в течение срока возможного использования (выборки) Обществом средств по кредитной линии (если такой срок установлен договором о предоставлении кредитной линии);

- либо в течение срока от начала использования (поступления средств) по кредитной линии до ее погашения Обществом (если срок выборки средств не установлен договором о предоставлении кредитной линии).

Курсовые разницы, которые возникли при уплате процентов, признаются прочими расходами.

Отражение в бухгалтерской отчетности

В бухгалтерском балансе задолженность по кредитам и займам отражается в зависимости от срока погашения как краткосрочная или долгосрочная.

В составе краткосрочных обязательств по займам и кредитам отражаются обязательства, срок погашения которых не более 12 месяцев после отчетной даты, остальные обязательства по займам и кредитам отражаются как долгосрочные.

Перевод долгосрочной задолженности в краткосрочную производится на дату, когда до окончания гашения кредита (транша), займа по условиям договора (с учетом заключенных дополнительных соглашений) остается менее 12 месяцев

Перевод краткосрочной задолженности в долгосрочную производится на дату, когда по условиям договора (с учетом заключенного дополнительного соглашения к договору) до окончания возврата суммы долга остается более 12 месяцев

Задолженность по полученным займам и кредитам отражается в бухгалтерском балансе без учета причитающихся процентов к уплате в составе краткосрочной либо долгосрочной задолженности по займам и кредитам.

Задолженность по причитающимся процентам к уплате отражается в бухгалтерском балансе в составе прочей кредиторской задолженности.

2.13 Расчеты по налогу на прибыль

Постоянные и временные разницы

Ведется обособленный учет постоянных и временных разниц между бухгалтерской прибылью (убытком) и налогооблагаемой прибылью (убытком) отчетного периода, образовавшихся в результате применения различных правил признания доходов и расходов, которые установлены в нормативных правовых актах по бухгалтерскому учету и законодательством РФ о налогах и сборах.

Отложенные налоговые активы и обязательства

Отложенные налоговые активы/обязательства определяются как произведение вычитаемых/налогооблагаемых разниц на ставку налога на прибыль, действующую в отчетном периоде.

Отложенные налоговые активы отражаются на счете 09 «Отложенные налоговые активы». Отложенные налоговые обязательства отражаются на счете 77 «Отложенные налоговые обязательства».

Учет на указанных счетах ведется в стоимостном выражении с аналитикой «статья доходов и расходов» на оборотах и сальдо. Аналитикой «Статья» указывается актив или обязательство, в отношении которых имеет место временная разница.

Отражение в бухгалтерской отчетности

Отложенные налоговые активы и отложенные налоговые обязательства отражаются в бухгалтерском балансе развернуто в качестве внеоборотных активов и долгосрочных обязательств.

2.14 Расчеты по обязательному социальному страхованию

Расчеты по взносам во внебюджетные фонды (страховым взносам в пенсионный Фонд РФ, ФСС РФ, ФОМС РФ) отражаются в бухгалтерском учете с применением счета 69 «Расчеты по социальному страхованию».

Сумма взносов, начисленная в отчетном месяце по полной налоговой ставке, отражается по кредиту счета 69.8 «Ввод данных» в корреспонденции со счетами учета затрат.

2.15 Резерв предстоящих расходов на оплату отпусков

Периодичность формирования резерва

Ежемесячно, на последнюю дату отчетного месяца создается в бухгалтерском учете резерв по неиспользованным отпускам.

Учет резерва по неиспользованным отпускам ведется на счете 96.4 «Резерв предстоящих расходов по неиспользованным отпускам».

Величина резерва на отчетную дату

Величина резерва на отчетную дату определяется на основании данных программы «Расчет резерва по неиспользованным отпускам» КИС «Малахит».

Резерв формируется отдельно в отношении:

- персонала подразделений основного и вспомогательного производства;
- персонала административных служб;
- персонала коммерческих служб.

2.16 Резерв предстоящих расходов по пенсионным обязательствам

В бухгалтерском учете создается резерв по пенсионным обязательствам по состоянию:

- на 30 июня отчетного года;
- на 31 декабря отчетного года.

Резерв по пенсионным обязательствам – это дисконтированная стоимость вероятных будущих выплат, необходимых для исполнения обязательств, возникающих у Общества в соответствии с корпоративной пенсионной программой по выплате пособий при выходе работника на пенсию.

Учет резерва по пенсионным обязательствам ведется на счете 96.5 «Резерв предстоящих расходов по пенсионным обязательствам».

2.17 Резерв предстоящих расходов на уплату налогов

В целях равномерного включения расходов по налогу на имущество, земельного налога ежемесячно создается резерв предстоящих расходов на уплату налогов.

Фактически начисленные в последнем месяце отчетного квартала налог на имущество и земельный налог отражается записью: Дт 96.02 Кт 68 "Расчеты по налогам и сборам".

2.18 Порядок учета расходов будущих периодов

Критерии отнесения расходов к расходам будущих периодов

К расходам будущих периодов относятся расходы не капитального характера, произведенные в текущем отчетном периоде, но относящиеся к следующим отчетным периодам (расходы на приобретение лицензий, сертификатов, неисключительных прав на использование программ для ЭВМ и баз данных (программные продукты), дисконт от номинальной стоимости, возникающий при размещении собственных облигаций; комиссии банков по кредитным линиям расходы по страхованию работников, имущества, рисков и т.п.). Учет указанных расходов ведется на счете 97 «Расходы будущих периодов».

2.19 Особенности учета расчетов при перепредъявлении расходов по доставке, подлежащих возмещению покупателями

Расходы по транспортировке готовой продукции, выполненные сторонними организациями и лицами, учитываются по дебету счета учета расчетов с кредита соответствующих счетов учета денежных средств, включая суммы НДС.

Расходы, предъявленные перевозчиком и подлежащие возмещению покупателем, отражаются по дебету счета 76 «Расчеты с разными дебиторами и кредиторами» в сумме включая НДС и не уменьшают финансовый результат.

Оплата, поступившая от покупателя, в счет возмещения расходов по доставке отражается по кредиту счета 76 «Расчеты с разными дебиторами и кредиторами» в сумме включая НДС и не увеличивает финансовый результат.

Сальдо счета 76 отражает задолженность покупателя по возмещению расходов по доставке.

2.20 Признание доходов и расходов

Признание доходов от обычных видов деятельности

Для целей бухгалтерского учета доходами от обычных видов деятельности считается выручка от продажи продукции и товаров, поступления, связанные с выполнением работ, оказанием услуг, в том числе от сдачи имущества в аренду.

Выручка от реализации продукции (работ, услуг) отражается по методу начисления, то есть исходя из временной определенности фактов хозяйственной деятельности в соответствии с условиями конкретного договора.

Признание доходов в иностранной валюте

Доходы, выраженные в иностранной валюте, пересчитываются в рубли по официальному курсу Центрального банка РФ на дату признания доходов Общества.

При реализации товаров по договору комиссии (агентскому договору) доходы в иностранной валюте пересчитываются в рубли по официальному курсу Центрального банка РФ, установленному на дату признания доходов организации, на основании условий договора реализации продукции и порядка перехода права собственности.

Признание доходов при реализации через посредника

Выручка от реализации продукции через комиссионера (агента) признается на дату реализации на основании отчета (извещения) комиссионера о реализации принадлежащего комитенту (принципалу) имущества.

Признание доходов в виде стоимости МПЗ, полученных при демонтаже или разборке основных средств

Доходы в виде стоимости материально-производственных запасов и иного имущества, полученных при демонтаже или разборке выводимых из эксплуатации основных средств, учитываются в составе доходов будущих периодов до утверждения акта на ликвидацию объекта основных средств, оформленного в соответствии с требованиями бухгалтерского учета.

Включение указанных доходов в состав прочих доходов производится в том отчетном периоде, в котором утвержден акт на ликвидацию объекта основных средств.

Признание доходов и расходов от сдачи имущества в аренду

Доходы и расходы от предоставления за плату во временное пользование своих активов по договору аренды, признаются в составе доходов и расходов от обычных видов деятельности.

Признание доходов и расходов от реализации лома

Доходы и расходы от реализации лома и отходов черных и цветных металлов - признаются в составе доходов и расходов от обычных видов деятельности.

Признание доходов и расходов от продажи валюты

Хозяйственные операции, связанные с продажей иностранной валюты учитываются на счета 91 «Прочие доходы и расходы». В Отчете о прибылях и убытках за отчетный период отражается только финансовый результат по хозяйственным операциям покупки - продажи иностранной валюты.

Признание доходов и расходов в виде курсовых разниц

Курсовая разница зачисляется на финансовые результаты Общества по мере ее принятия к бухгалтерскому учету в том отчетном периоде, к которому относится дата исполнения обязательств по оплате или за который составлена бухгалтерская отчетность.

Пересчет стоимости денежных знаков в кассе Общества и средств на счетах в кредитных организациях, выраженной в иностранной валюте, дополнительно по мере изменения курсов иностранных валют, котируемых Центральным банком Российской Федерации, не производится.

Учет расходов в случае временной приостановки производства

В случае приостановки производства - простоя цеха (передела) в течение календарного месяца, оплата времени простоя работникам, начисленная в соответствии с Трудовым Кодексом РФ, относится на прочие расходы.

Особенности учета затрат по объектам социального назначения

Для обособленного учета расходов по объектам социального назначения используется счет 29 «Обслуживающие производства и хозяйства».

Объектами социального назначения признаются подразделения, учитываемые на счете 29.

2.21 Учет нераспределенной прибыли

Распределение суммы чистой прибыли осуществляется на основании решения общего собрания акционеров.

Распределение проводится по следующим направлениям:

- начисление дивидендов акционерам (если было принято решение),
- покрытие убытков прошлых лет,
- и другие цели.

На счете 84 «Нераспределенная прибыль (непокрытый убыток)» организуется системный контроль состояния и движения средств нераспределенной прибыли.

2.22 Исправление ошибок в бухгалтерском учете и отчетности

Установлен критерий существенности – ошибка является существенной, если величина ошибки в отдельности или в совокупности с другими ошибками за один и тот же отчетный период составляет сумму, отношение которой к общему итогу

валюты баланса за отчетный период, в котором совершена ошибка, составляет 5% и более.

2.23 Изменение учетной политики в отчетном году по сравнению с предыдущим годом

Изменение учетной политики с 01.01.2010 имеет место в части:

- отказа от формирования резерва предстоящих расходов на капитальный ремонт основных средств – расходы на ремонт признаются в периоде их осуществления;

- изменения порядка расчета и отнесения расходов на создание резерва предстоящих расходов на оплату отпусков – суммы начисленного резерва рассчитываются с учетом ставки страховых взносов на обязательное социальное страхование в размере 34 % и относятся в состав расходов по обычным видам деятельности;

- пересмотра (в сторону увеличения) сроков для включения просроченной дебиторской задолженности (торговой и прочей) в резерв по сомнительным долгам.

Все вышеперечисленные изменения обусловлены сближением бухгалтерского учета с требованиями международных стандартов финансовой отчетности.

По указанным в данном пункте изменениям применяется перспективный способ отражения (не пересчитываются показатели бухгалтерской отчетности за предшествующие отчетные периоды) по причине невозможности оценить последствия указанных изменений в денежном выражении за предшествующие отчетные периоды с достаточной надежностью.

В связи с вступлением в силу новых нормативных документов Учетная политика дополнена следующими положениями:

- установлен критерий существенности ошибки в соответствии с требованиями ПБУ 22/2010;

- определена детализация отдельных статей и порядок формирования показателей бухгалтерского баланса, форма пояснений к бухгалтерскому балансу и отчету о прибылях и убытках согласно приказа Минфина от 02.07.2010 года № 66н.

2.24 Изменение учетной политики на предстоящий год (по сравнению с отчетным).

Изменения, способные оказать существенное влияние на финансовое положение Общества, финансовые результаты его деятельности и (или) движение денежных средств, в Учетную политику на 2012 год не вносились.

3. Корректировка вступительных и сопоставимых данных

Данные «Бухгалтерские балансы» на начало 2011 года скорректированы по следующим строкам:

- Уменьшение по строке «Запасы» в составе расходов будущих периодов на суммы расходов по страхованию –
по состоянию на 31.12.2010 года – на сумму 3.020 тыс. рублей;
по состоянию на 31.12.2009 года – на сумму 1.414 тыс. рублей.

Данные суммы отражены по строке «Дебиторская задолженность» в составе прочей дебиторской задолженности.

- Уменьшение по строке «Дебиторская задолженность» в составе прочей дебиторской задолженности на сумму НДС по авансам полученным –
по состоянию на 31.12.2010 года – на сумму 46.233 тыс. рублей;
по состоянию на 31.12.2009 года – на сумму 2.429 тыс. рублей.

Данные суммы отражены по строке «Прочие оборотные активы».

Данные «Отчет о прибылях и убытках» за 2011 год сопоставимы с данными за 2010 год.

4. Раскрытие основных показателей бухгалтерской отчетности

4.1 Расходы будущих периодов

(строка 1215 Бухгалтерского баланса)

тыс. руб.

	Остаток на 31.12.2011 года	Остаток на 31.12.2010 года	Остаток на 31.12.2009 года
Расходы на сертификацию и лицензирование	4.056	5.020	4.299
Программное обеспечение	36.267	43.727	24.747
Услуги по передаче прав по sublicензии	22.064	13.604	13.604
Прочие	28.726	26.218	257.303
Комиссии банка по кредитным линиям	43.520	1.300	172.532
Расходы на освоение	0	0	2.337
Итого:	134.633	89.869	484.822

По данной статье баланса отражены затраты, произведенные в отчетном периоде, но относящиеся к следующим отчетным периодам. Списание расходов будущих периодов производится в течение отчетного года на издержки производства или другие источники в зависимости от характера по мере наступления периода, к которому они относятся.

4.2 Денежные средства и денежные эквиваленты

(строка 1250 Бухгалтерского баланса)

тыс. руб.

	Остаток на 31.12.2011 года	Остаток на 31.12.2010 года	Остаток на 31.12.2009 года
Касса	70	165	166
Расчетные счета	1.140.185	96.535	1.784
Валютные счета	15.120	6.005	5.003
Прочие денежные средства	0	335.970	0
Итого:	1.155.375	438.675	6.953

4.3 Отложенные налоговые активы и обязательства
(строки №№ 1160 и 1420 Бухгалтерского баланса)

тыс. руб.

	Остаток на 31.12.2011 года	Остаток на 31.12.2010 года	Остаток на 31.12.2009 года
Отложенные налоговые активы	20.854	33.842	29.681
Отложенные налоговые обязательства	1.213.260	905.068	290.485

Информация по вычитаемым и налогооблагаемым разницам, повлиявшим на величину отложенных налоговых активов и налоговых обязательств, раскрыта в п. 5.1 пояснительной записки.

4.4 Долгосрочные заемные средства
(строка 1410 Бухгалтерского баланса)

тыс. руб.

	Остаток на 01.01.2010 года	Остаток на 31.12.2010 года	Остаток на 31.12.2009 года
1. Кредиты, подлежащие погашению более чем через 12 месяцев после отчетной даты, всего	37.593.739	28.029.379	21.028.895
в том числе:			
50123 ЧЕЛЯБИНСКОЕ ОСБ 8597, ЧЕЛЯБИНСК	7.643.000	5.998.902	3.411.500
34763 ФИЛИАЛ "ГАЗПРОМБАНК"(ОАО) В ЕКАТЕРИНБУРГЕ, ЕКАТЕРИНБУРГ	6.155.299	9.232.222	4.281.813
40030 ОАО "БАНК МОСКВЫ", МОСКВА	11.606.000	6.774.571	8.443.100
900253345 АО "БНП ПАРИБА", ПАРИЖ	4.971.704	4.593.059	4.296.671
ОТКРЫТОЕ АКЦИОНЕРНОЕ ОБЩЕСТВО "НОРДЕА БАНК", МОСКВА	0	0	595.811
50124 ЗАО «РАЙФФАЙЗЕНБАНК», МОСКВА	238.437	1.430.625	0
900110265 ОАО «НОМОС БАНК», МОСКВА	1.200.000	0	0
900200239 ОПЕРАЦИОННЫЙ ОФИС ЧЕЛЯБИНСКИЙ ФИЛИАЛА ЕКАТЕРИНБУРГСКИЙ ОАО «АЛЬФА БАНК»,	5.710.999	0	0
900239039 ОАО «АКЦИОНЕРНЫЙ КОММЕРЧЕСКИЙ БАНК ЧЕЛИНДБАНК», ЧЕЛЯБИНСК	68.300	0	0
2. Займы, всего	3.209	6.831.823	9.822.623
в том числе:			
Открытое акционерное общество "Первоуральский новотрубный завод", ПЕРВОУРАЛЬСК	0	0	1.777.799

ОБЛИГАЦИОННЫЙ ЗАЙМ	3.209	5.003.209	8.044.824
BLAKESLY LIMITED, НИКОСИЯ	0	1.828.614	0
Итого по строке 1410:	37.596.948	34.861.202	30.851.518

4.5 Краткосрочные заемные средства (строка 1510 Бухгалтерского баланса)

тыс. руб.

	Остаток на 31.12.2011 года	Остаток на 31.12.2010 года	Остаток на 31.12.2009 года
<i>1. Кредиты, подлежащие погашению менее чем через 12 месяцев после отчетной даты, всего</i>	29.774.564	17.149.165	5.897.208
В том числе:			
34763 ФИЛИАЛ «ГАЗПРОМБАНКА» (ОАО) В ЕКАТЕРИНБУРГЕ	3.075.471	767.778	1.250.000
ОАО "УРАЛЬСКИЙ БАНК РЕКОНСТРУКЦИИ И РАЗВИТИЯ", ЕКАТЕРИНБУРГ	0	1.000.000	515.000
ФИЛИАЛ ЕКАТЕРИНБУРГСКИЙ ОАО «АЛЬФА- БАНК», ЕКАТЕРИНБУРГ	0	300.000	0
35801 ОАО «ТРАНСКРЕДИТБАНК», МОСКВА	4.000.000	2.000.000	0
40030 ОАО "БАНК МОСКВЫ", МОСКВА	3.394.000	1.667.971	200.000
50024 ЗАО «ЮНИКРЕДИТ БАНК», МОСКВА	575.000	575.000	575.000
50123 ЧЕЛЯБИНСКОЕ ОСБ 8597, ЧЕЛЯБИНСК	2.825.712	2.077.699	796.583
ОАО «ПРОМСВЯЗЬБАНК», МОСКВА	0	500.000	0
900110265 ОАО «НОМОС-БАНК», МОСКВА	250.000	420.000	0
900140769 ОАО «БАНК УРАЛСИБ», МОСКВА	750.000	1.350.000	0
50124 ЗАО "РАЙФФАЙЗЕНБАНК", МОСКВА	1.192.187	0	1.430.625
52369 ОАО «ЧЕЛЯБИНСКИЙ ФИЛИАЛ ОАО СВЯЗЬ-БАНК», ЧЕЛЯБИНСК	3.000.000	0	0
900183096 ФИЛИАЛ «ЮЖНЫЙ УРАЛ» ЗАО «РАЙФФАЙЗЕНБАНК», ЧЕЛЯБИНСК	930.031	390.014	690.000

900200239 ОПЕРАЦИОННЫЙ ОФИС «ЧЕЛЯБИНСКИЙ» ФИЛИАЛА «ЕКАТЕРИНБУРГСКИЙ» ОАО «АЛЬФА-БАНК», ЧЕЛЯБИНСК	3.064.000	1.248.000	0
900239039 ОАО АКЦИОНЕРНЫЙ КОММЕРЧЕСКИЙ БАНК «ЧЕЛИНДБАНК» (ОАО), ЧЕЛЯБИНСК	1.261.700	800.000	0
900253345 АО "БНП ПАРИБА", ПАРИЖ	621.463	502.473	0
900255428 ОАО «АКБ ЕВРОФИНАНС МОСНАРБАНК», МОСКВА	1.200.000	0	0
900277611 ОАО «УРАЛЬСКИЙ БАНК РЕКОНСТРУКЦИИ И РАЗВИТИЯ ФИЛИАЛ ЮЖНО-УРАЛЬСКИЙ», ЧЕЛЯБИНСК	985.000	0	0
ОАО «НОРДЕА БАНК», МОСКВА	0	350.230	0
900284707 ФИЛИАЛ «ЧЕЛЯБИНСКИЙ» ОАО БАНК «ОТКРЫТИЕ», ЧЕЛЯБИНСК	1.650.000	1.200.000	0
900285161 ЧЕЛЯБИНСКИЙ ФИЛИАЛ АКЦИОНЕРНОГО КОММЕРЧЕСКОГО БАНКА «МОСКОВСКИЙ БАНК РЕКОНСТРУКЦИИ И РАЗВИТИЯ» (ОАО), ЧЕЛЯБИНСК	1.000.000	2.000.000	0
ОАО "ЧЕЛИНДБАНК", ЧЕЛЯБИНСК БАНК «ВЕСТЛБ ВОСТОК» (ЗАО), МОСКВА	0	0	440.000
2. Займы, всего	1.286.501	300.000	5.767.344
в том числе:			
ОБЛИГАЦИОННЫЙ ЗАЙМ	1.286.501	0	3.000.000
КОМПАНИЯ "МУНЬЛЕЙЗ ЛИМИТЕД ", ЛИМАССОЛ	0	0	499.029
BLAKESLY LIMITED, НИКОСИЯ	0	0	2.268.315
ЗАО ТД «УРАЛТРУБОСТАЛЬ», ПЕРВОУРАЛЬСК	0	300.000	0
Итого по строке 1510:	31.061.065	17.449.165	11.664.552

4.6 Выручка от продаж

(строка 2110 Отчета о прибылях и убытках)

тыс. руб.

Наименование выручки	За 2011 год	За 2010 год
90.111 Выручка от реализации продукции на внутреннем рынке	53.677.103	40.326.720
90.112 Выручка от реализации продукции на экспорт в дальнее зарубежье	592.020	256.142
90.113 Выручка от реализации продукции в ближнее зарубежье, кроме республики Беларусь	2.765.859	1.182.837
90.114 Выручка от реализации продукции на экспорт в республику Беларусь	331.714	137.074
90.116 Выручка от реализации прочей продукции	627	1.351

90.121 Выручка от реализации товаров покупных на внутреннем рынке	140	884
90.126 Выручка от реализации товаров, приобретенных у организаций Группы ЧТПЗ	17.883.850	33.013
90.127 Выручка от реализации товаров (труб) на внутреннем рынке	246.821	0
90.131 Выручка от оказания услуг	127.949	152.491
90.132 Выручка от реализации работ по производству продукции из давальческого сырья	110.726	76.362
90.135 Выручка от реализации материалов собственного производства	166	209
90.136 Доходы от реализации лома и отходов черных и цветных металлов	728.281	528.321
90.137 Выручка от сдачи имущества в аренду	173.244	0
90.138 Доходы от реализации покупных лома и отходов черных металлов	413	0
90.143 Выручка от перепредъявления услуг РЖД	6.516	5.919
Всего по строке 2110:	76.645.429	42.701.323

Информация об объемах продаж по географическим рынкам сбыта приведена в п. 11 настоящей пояснительной записки.

4.7 Себестоимость продаж

(строка 2120 Отчета о прибылях и убытках)

тыс. руб.

Наименование	За 2011 год	За 2010 год
90.211 Себестоимость продукции, реализуемой на внутреннем рынке	40.233.061	24.440.441
90.212 Себестоимость продукции, реализуемой в дальнее зарубежье	696.295	294.916
90.213 Себестоимость продукции, реализуемой в ближнее зарубежье, кроме республики Беларусь	1.931.541	855.476
90.214 Себестоимость продукции, реализуемой в р.Беларусь	166.609	83.024
90.216 Себестоимость прочей продукции	417	845
90.221 Себестоимость товаров покупных, реализуемых на внутреннем рынке	138	884
90.226 Себестоимость реализации товаров, приобретенных у организаций Группы ЧТПЗ	17.874.910	32.724
90.227 Себестоимость товаров (труб), реализуемых на внутреннем рынке	237.542	0
90.231 Себестоимость оказания услуг	60.220	98.492
90.232 Себестоимость работ по производству продукции из давальческого сырья	64.185	35.288
90.235 Себестоимость материалов собственного производства	149	151

90.236 Расходы по реализации лома и отходов черных и цветных металлов	705.974	502.110
90.237 Себестоимость сдачи имущества в аренду	99.553	0
90.238 Расходы по реализации покупных лома и отходов черных металлов	412	0
Всего по строке 2120:	62.071.006	26.344.351

4.8 Коммерческие расходы

(строка 2210 Отчета о прибылях и убытках)

тыс. руб.

Наименование расходов	2011 год	2010 год
Расходы по содержанию участков отгрузки готовой продукции	163.429	103.187
Расходы на упаковку продукции	227.442	91.616
Расходы на транспортировку продукции	1.767.803	2.893.675
Посреднические услуги	50.220	27.914
Расходы на рекламу	154.612	8.144
Услуги по технической приемке груза, проверке труб	43.125	40.336
Прочие расходы по сбыту	195.262	93.698
Итого по строке 2210:	2.601.893	3.258.570

4.9 Управленческие расходы

(строка 2220 Отчета о прибылях и убытках)

тыс. руб.

Наименование расходов	2011 год	2010 год
Расходы на оплату труда	835.282	368.154
Затраты по содержанию и обслуживанию основных средств общехозяйственного назначения	86.933	79.787
Расходы на охрану труда и технику безопасности	68.198	72.234
Расходы на консультационные, аудиторские, юридические услуги	131.019	88.894
Расходы на услуги по охране	56.802	42.238
Налоги и сборы	556.496	305.465
Расходы на услуги по управлению	0	156.906
Расходы на страхование	303.996	241.496
Расходы на программное обеспечение и его обслуживание	260.057	139.584
Содержание общехозяйственных служб	164.711	127.939
Прочие	499.577	209.667
Итого по строке 2220:	2.963.071	1.832.364

4.10 Себестоимость проданных товаров, продукции, работ, услуг
(строка 020 Отчета о прибылях и убытках)

тыс. руб.

Элементы затрат	2011 год	2010 год
Материальные затраты	38.893.865	23.628.228
Затраты на оплату труда	2.173.217	1.473.402
Страховые взносы и отчисления на обязательное страхование от несчастных случаев на производстве и профзаболеваний	711.440	368.350
Амортизация основных средств	2.118.547	789.322
Себестоимость товаров купленных	18.113.140	33.608
Прочие затраты	60.797	51.441
Итого:	62.071.006	26.344.351

4.11 Прочие доходы
(строка 2340 Отчета о прибылях и убытках)

тыс. руб.

Виды доходов	2011 год	2010 год
Доходы по операциям купли-продажи валюты	59.692	6.829
Доходы от прочей реализации	234.225	3.823
Прибыль от реализации (уступки) права требования	7.791	0
Доходы в виде стоимости ТМЦ, полученных при ликвидации выводимых из эксплуатации основных средств и прочих активов	85.075	56.095
Доходы в виде компенсации расходов	72.036	0
Резерв под обесценение запасов	0	24.359
Штрафы, пени, неустойки за нарушение условий договоров, признанные должником или по которым получены решения суда об их взыскании, возмещение расходов, убытков, ущерба	141.714	483.764
Суммы кредиторской и депонентской задолженности, по которым истек срок исковой давности	730	2.712
Положительные курсовые разницы от переоценки имущества и обязательств, выраженных в иностранной валюте	2.555.773	2.146.725
Принятие к учету имущества, оказавшегося в излишке по результатам инвентаризации	10.707	4.570
Доходы от реализации ценных бумаг	828.771	844.103
Прочие доходы	4.545	16.112
ИТОГО по строке 2340:	4.001.059	3.589.092

По строке «Прибыль от реализации (уступки) права требования» отражен свернутый результат в сумме 7.791 тыс. рублей.

За 2011 год по данной операции:

- доходы от реализации (уступки) права требования составляют – 10.342.681 тыс. рублей;
- НДС от реализации (уступки) права требования составляет – 1.402 тыс. рублей;
- расходы от реализации (уступки) права требования составляют) – 10.333.488 тыс. рублей.

4.12 Прочие расходы

(строка 2350 Отчета о прибылях и убытках)

тыс. руб.

Виды расходов	2011 год	2010 год
Расходы по операциям купли-продажи валюты	30.247	19.707
Отчисления в оценочные резервы, создаваемые в соответствии с правилами бухгалтерского учета (резервы по сомнительным долгам)	361.525	2.127.545
Расходы по реализации прочей продукции	254.883	16.325
Расходы по реализации ценных бумаг	827.768	844.123
Расходы, связанные с оплатой услуг, оказываемых кредитными организациями (кроме %% по кредитам)	435.493	394.789
Расходы на ликвидацию выводимых из эксплуатации основных средств, включая суммы недоначисленной амортизации (остаточную стоимость ликвидируемых объектов основных средств)	55.216	17.215
Штрафы, пени, неустойки за нарушение условий договоров, признанные должником или по которым получены решения суда об их взыскании, расходы в виде сумм возмещения расходов, убытков, ущерба	67.512	6.598
Расходы по обслуживанию ценных бумаг	2.322	3.136
Убытки прошлых лет, выявленные в отчетном году	23.314	1.162
Затраты, связанные с консервацией	18.169	16.501
Расходы по простоям	115.139	33.168
Возврат бракованной продукции	22	2.089
Суммы дебиторской задолженности, по которой истек срок исковой давности	5.951	246.327
Отрицательные курсовые разницы	1.976.920	1.704.458
Расходы, связанные с рассмотрением дел в судах, госпошлина	5.560	9.572
Расходы, связанные с благотворительной деятельностью, взносы, прочие выплаты	39.342	99.245

Расходы на социальные нужды и выплаты работникам	70.938	94.290
Расходы на содержание объектов социально-культурной сферы	53.061	40.604
Прочие расходы непроизводственного назначения	270.667	388.211
Убытки в виде стоимости имущества, списываемого при инвентаризации	60.622	234.809
Расходы, на организацию выпуска собственных ценных бумаг	88.063	42.867
Прочие расходы	4.094	11.481
Резерв по неиспользованным отпускам	19.785	92.382
Резерв по пенсионным обязательствам	72.678	74.483
Расходы на проведение собраний акционеров	9.184	7.142
Расходы на освоение новых производств	1.557	58.061
НИОКР	3.005	2.450
Итого по строке 2350:	4.873.037	6.588.740

5. Налоги

5.1 Отложенные налоги

В соответствии с положениями ПБУ 18/02, утвержденного Приказом Минфина РФ от 19.11.02 № 114, в настоящей пояснительной записке раскрывается информация об отражении в бухгалтерской отчетности налога на прибыль.

Сумма условного расхода по налогу на прибыль составляет -

- За 2010 год – 851.369 тыс. руб.
- За 2011 год - 377.835 тыс. руб.

В отчетном году сумма постоянных разниц, повлиявших на корректировку условного расхода по налогу на прибыль в целях определения налога на прибыль, исчисляемого по данным налогового учета составляет –

- За 2010 год – 727.199 тыс. руб.
- За 2011 год – 252.507 тыс. руб.

В постоянные разницы включены расходы, не учитываемые в целях налогообложения.

тыс. руб.

Виды разниц	2011 год	2010 год
Расходы по процентам за кредит и дисконт по облигациям	22.753	26.002
Прочие расходы	13.523	15.049
Расходы на НИОКР	601	490
Расходы по ликвидации и реализации основных средств	1.598	2.387
Убытки прошлых лет	593	232
Расходы на содержание объектов социально-культурного		

назначения	10.612	56.802
Расходы на социальные нужды и выплаты работникам	14.188	12.607
Расходы, связанные с благотворительной деятельностью, прочие расходы, не учитываемые в целях налогообложения	60.650	55.061
Списание дебиторской задолженности	1.190	49.265
Инвентаризация имущества	12.124	46.962
Себестоимость реализованных ТМЦ	13.123	8.332
Расходы по аренде недвижимости	3.370	0
Расходы на продажу	7.410	0
Резерв по пенсионным обязательствам	14.536	14.897
Резерв по сомнительным долгам	44.730	425.509
Резерв под снижение стоимости материальных ценностей	27.549	- 4.872
Резерв по отпускам	3.957	18.476
ИТОГО	252.507	727.199

Образование и погашение вычитаемых временных разниц обусловлено различиями в порядке признания в бухгалтерском учете и при налогообложении.

Отложенный налоговый актив

тыс. руб.

Наименование статьи	Сальдо на 01.01.2011 года	Обороты по дебету	Обороты по кредиту	Сальдо на 31.12.2011 года
92100 Полуфабрикаты	0	4.813	4 813	0
92600 Расходы будущих периодов	0	2.248	0	2.248
97691 Расходы на энергоносители	0	893	893	0
99602 Резерв на уплату налогов	0	67.873	67.873	0
99640 Резерв по отпускам	0	6.357	3.928	2.429
99742 Подготовка и освоение нового производства	11.138	0	11.138	0
99800 Доход по безвозмездно полученному имуществу	133	1.029	451	711
99901 Убыток от реализации ОС	22.571	0	7.105	15.466
Всего 09. 0 ОТЛОЖЕННЫЕ НАЛОГОВЫЕ АКТИВЫ	33.842	83.213	96.201	20.854

Отложенное налоговое обязательство

(тыс. руб.)

Наименование статьи	Сальдо на 01.01.2011 года	Обороты по дебету	Обороты по кредиту	Сальдо на 31.12.2011 года
770028 Курсовая разница по переоценке обязательств в у.е.	0	0	73.860	73.860
770200 Амортизация ОС	726.664	26.565	228.283	928.382
771001 Спецдежда	1.833	451	530	1.912
771002 Материалы собственного изготовления	15.951	2.715	5.833	19.069
772000 Незавершенное производство	11.464	20.080	13.330	4.714
772100 Полуфабрикаты	13.879	19.009	13.371	8.241
774345 Готовая продукция	9.364	71.955	100.784	38.193
777681 Проценты за кредит, относящиеся к авансам по основной деятельности	31	31	0	0
777682 Проценты за кредит, относящиеся к инвестиционным активам	125.882	499	13.506	138.889
777691 Расходы на энергоносители	0	46	46	0
779640 Резерв по отпускам	0	1.621	1.621	0
Всего 77. 0 ОТЛОЖЕННОЕ НАЛОГОВОЕ ОБЯЗАТЕЛЬСТВО	905.068	142.972	451.164	1.213.260

По данным налогового учета налогооблагаемая прибыль составила

- за 2010 год – 4.840.731 тыс. руб.
- за 2011 год – 1.545.816 тыс. руб.

5.2 Кредиторская задолженность по налогам и сборам

тыс. руб.

Виды налогов	Остаток на 31.12.2011 года	Остаток на 31.12.2010 года
Налог на имущество	142.219	103.730
Налог на доходы физических лиц	32.075	28.587
Налог на землю	23.297	23.344
Плата за загрязнение окружающей среды	607	794
Транспортный налог	935	304
Налог на добавленную стоимость по налоговым агентам	0	459
Итого:	199.133	157.218

6. Выданные и полученные обеспечения обязательств и платежей

6.1 Обеспечения обязательств и платежей полученные Обществом (договоры гарантии) по состоянию:

на 31.12.2011 года – 478.493 тыс. рублей

на 31.12.2010 года – 103.015 тыс. рублей.

6.2 Обеспечения обязательств и платежей выданные Обществом по состоянию:

на 31.12.2011 года – 69.795.053 тыс. рублей

в том числе

- договоры поручительства – 40.326.347 тыс. рублей
- залог – 29.468.706 тыс. рублей

на 31.12.2010 года – 57.326.640 тыс. рублей

в том числе

- договоры поручительства – 34.984.973 тыс. рублей;
- залог – 22.341.667 тыс. рублей.

7. Нематериальные активы, полученные в пользование

На отчетную дату организация использует следующие нематериальные активы:

тыс. руб.

Вид нематериальных активов в пользовании	Стоимость на 31.12.2011 года	Стоимость на 31.12.2010 года
Права пользования (в т.ч. приобретенные права использования программы для ЭВМ)	131.096	92.546
Итого:	131.096	92.546

8. Информация о событиях после отчетной даты

Общество в 2012 году планирует сдать уточненные декларации по налогу на прибыль за 2008, 2009, 2010 года в связи с включением во внереализационные расходы затрат в виде не подлежащих компенсации из бюджета расходов на проведение работ по мобилизационной подготовке:

- за 2008 год в сумме 2.700.000 тыс. руб.;
- за 2009 год в сумме 2.700.000 тыс. руб.;
- за 2010 год в сумме 9.300.000 тыс. руб.

Данные корректировки приведут ориентировочно:

- к возврату налога на прибыль из бюджета:
 - за 2008 год в сумме 475.000 тыс. руб.;
 - за 2009 год в сумме 300.000 тыс. руб.;
 - за 2010 год в сумме 900.000 тыс. руб.
- к образованию убытка в целях налогообложения:
 - за 2008 год в сумме 698.000 тыс. руб.;
 - за 2009 год в сумме 900.000 тыс. руб.;
 - за 2010 год в сумме 4.000.000 тыс. руб.

А также данные корректировки приведет:

- к образованию отложенного налогового обязательства на разницу в сумме начисленной амортизации.
- к образованию отложенного налогового актива на сумму полученного убытка.

Общество вправе будет уменьшить налоговую базу текущих налоговых периодов на всю сумму полученных убытков в течение десяти лет следующих за тем налоговым периодом, в котором получен этот убыток.

9. Информация об участии в совместной деятельности

Общество совместной деятельности не ведет.

10. Информация об условных фактах

10.1 По состоянию на 31.12.2011 года Обществу выданы гарантии на сумму 6.630.443 тыс. рублей.

10.2 По состоянию на 31.12.2011 года присутствуют незавершенные судебные дела и претензионные споры:

- ОАО «ЧТПЗ» - истец
ОАО «Днепровагонмаш» - ответчик
Исковое заявление о взыскании неустойки за просрочку поставки товара.
Сумма претензии - 10.428.421 рублей 92 копейки
Вероятность выиграть суд – 90%.
- ОАО «ЧТПЗ» - истец
ОАО «Уренгойнефтегазгеология» - ответчик
Исковое заявление о взыскании задолженности за поставленную трубную продукцию
Сумма претензии – 1.868.136 рублей 55 копеек
Вероятность выиграть суд – 90%.
- ОАО «ЧТПЗ» - ответчик
ООО «Евразийский трубопроводный консорциум» - истец
Взыскание задолженности
Сумма претензии – 21.718.380 рублей 77 копеек
Вероятность выиграть в суде – 10%.

11. Исправление ошибок в бухгалтерском учете и отчетности

Существенных ошибок предшествующих периодов в 2011 году не выявлено.

12. Информация по сегментам

В соответствии с требованиями ПБУ 12/2000 , утвержденным Приказом Минфина РФ от 27.01.2000 № 11н, в настоящей пояснительной записке представляется информация по сегментам.

Основными видами деятельности Общества являются производство труб. Данный вид деятельности является первичным отчетным сегментом Общества.

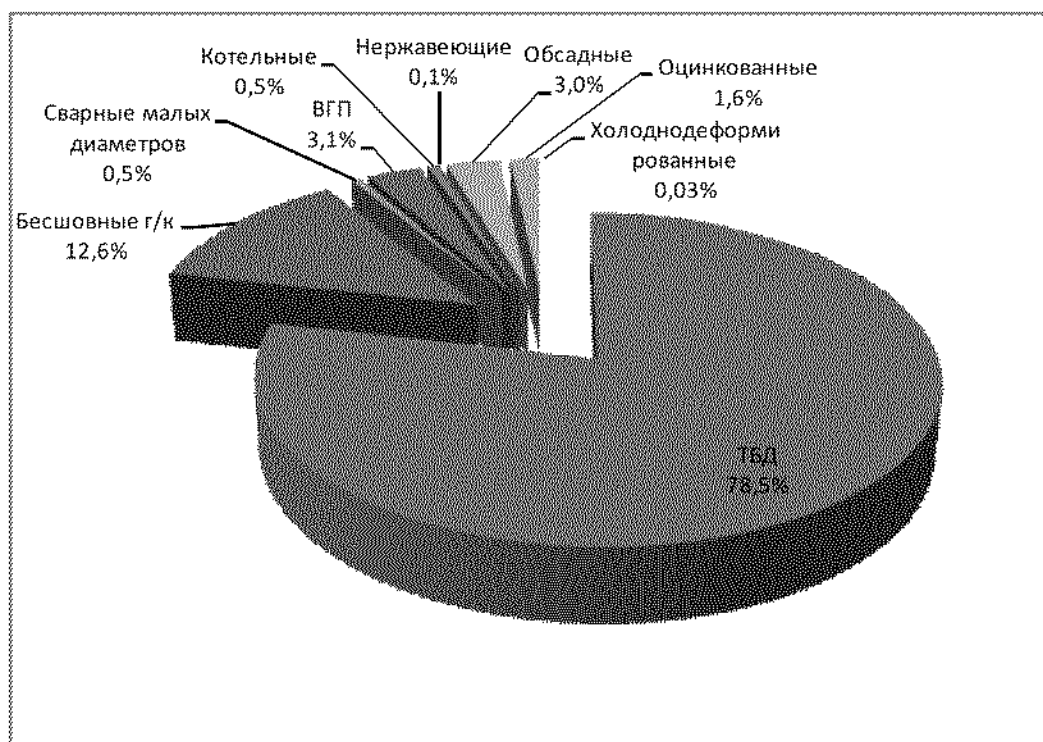
Учитывая то, что Общество помимо внутреннего рынка, также экспортирует свою продукцию в другие страны, и то, что риски и прибыли по данным регионам существенно различаются, вторичными отчетными сегментами являются географические сегменты.

Первичные отчетные сегменты

Структура отгрузки труб на внутренний рынок в 2011 году по товарным сегментам, тонн.

Товарная линия	Отгрузка в РФ (тонн)
ТБД	769 298
Бесшовные г/к	123 882
Сварные малых диаметров	5 251
ВГП	30 054
Котельные	4 968
Нержавеющие	696
Обсадные	29 647
Оцинкованные	16 070
Холоднодеформированные	320
Общий итог	980 185

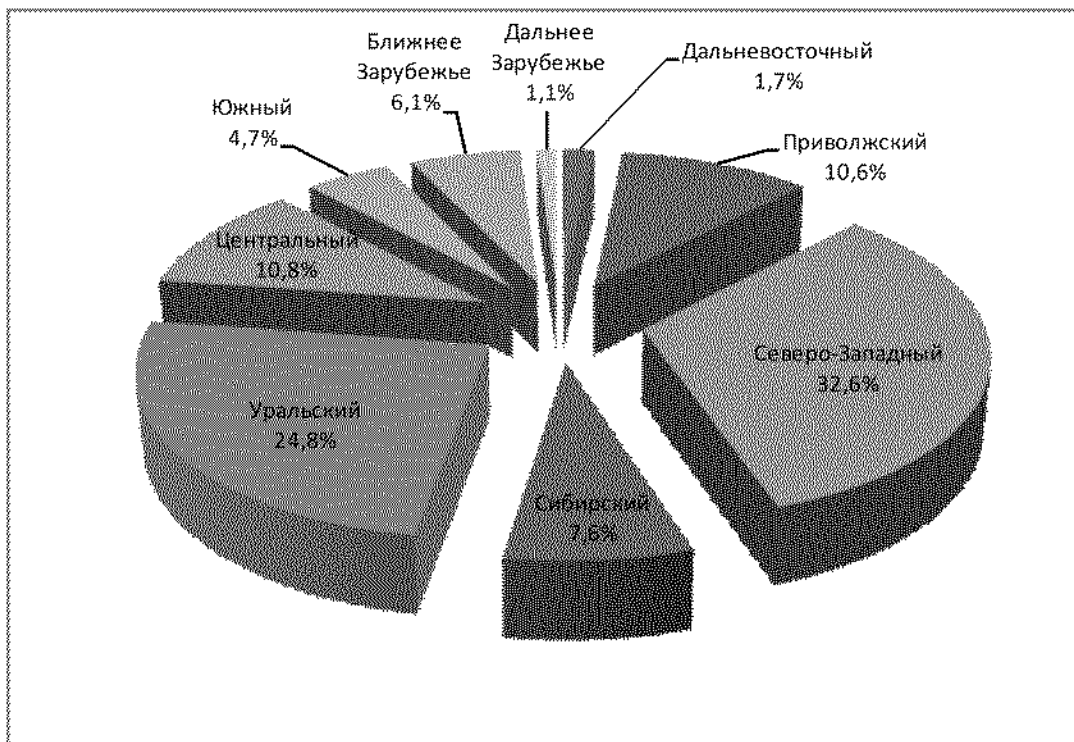
Товарная структура поставок ОАО «ЧТПЗ» в РФ в 2011 году



Вторичные отчетные сегменты

Структура отгрузки труб на внутренний рынок в 2011 году по региональным сегментам, тонн.

Рынок	Федеральный округ	Итого
РФ	Дальневосточный	18 430
	Приволжский	111 493
	Северо-Западный	344 592
	Сибирский	80 118
	Уральский	261 501
	Центральный	114 058
	Южный	49 993
РФ Итого		980 185
ЭК	Ближнее Зарубежье	64 392
	Дальнее Зарубежье	11 311
ЭК Итого		75 703
Общий итог		1 055 888



13. Дочерние и зависимые лица

На конец отчетного периода Общество имело финансовые вложения в следующие общества:

1.
Полное наименование: Открытое акционерное общество «Первоуральский новотрубный завод»
Сокращенное наименование: ОАО «ПНТЗ»
Доля эмитента в уставном капитале организации: 100 %
Доля обыкновенных акций данного лица, принадлежащих эмитенту: 100 %
Доля коммерческой организации в уставном капитале эмитента: 32,938 %
Доля обыкновенных акций эмитента, принадлежащих данной коммерческой организации: 32,938 %
Место нахождения: РФ, 623112, г. Первоуральск, ул. Торговая, 1
2.
Полное наименование: Общество с ограниченной ответственностью «ЧТПЗ – Центр информационных технологий»
Сокращенное наименование: ООО «ЧТПЗ – ЦИТ»
Доля эмитента в уставном капитале организации: 100%
Доля обыкновенных акций данного лица, принадлежащих эмитенту: отсутствует, так как организация не является акционерным обществом
Доля коммерческой организации в уставном капитале эмитента: 0%

Доля обыкновенных акций эмитента, принадлежащих данной коммерческой организации: 0%
Место нахождения: РФ, 454129, г. Челябинск, ул. Машиностроителей, 21
3.
Полное наименование: Закрытое акционерное общество Система Комплексного Снабжения «МеТриС»
Сокращенное наименование: ЗАО СКС «МеТриС»
Доля эмитента в уставном капитале организации: 100%
Доля обыкновенных акций данного лица, принадлежащих эмитенту: 100 %
Доля коммерческой организации в уставном капитале эмитента: 0%
Доля обыкновенных акций эмитента, принадлежащих данной коммерческой организации: 0%
Место нахождения: РФ, 119049, г. Москва, ул. Донская д. 4 стр. 1
4.
Полное наименование: Закрытое акционерное общество «Медицинский центр ЧТПЗ»
Сокращенное наименование: ЗАО «МЦ ЧТПЗ»
Доля эмитента в уставном капитале организации: 100%
Доля обыкновенных акций данного лица, принадлежащих эмитенту: 100%
Доля коммерческой организации в уставном капитале эмитента: 0%
Доля обыкновенных акций эмитента, принадлежащих данной коммерческой организации: 0%
Место нахождения: РФ, 454129, г. Челябинск, ул. Машиностроителей, 25
5.
Полное наименование: Закрытое акционерное общество «Энергосетевая Компания ЧТПЗ»
Сокращенное наименование: ЗАО «ЭСК ЧТПЗ»
Доля эмитента в уставном капитале организации: 100%
Доля обыкновенных акций данного лица, принадлежащих эмитенту: 100%
Доля коммерческой организации в уставном капитале эмитента: 0%
Доля обыкновенных акций эмитента, принадлежащих данной коммерческой организации: 0%
Место нахождения: РФ, 454129, г. Челябинск, ул. Машиностроителей, д. 21.
6.
Полное наименование: Общество с ограниченной ответственностью Межрегиональный центр «ЧТПЗ – Консалтинг»
Сокращенное наименование: ООО МЦ «ЧТПЗ – Консалтинг»
Доля эмитента в уставном капитале организации: 100%
Доля коммерческой организации в уставном капитале эмитента: 0%
Доля обыкновенных акций эмитента, принадлежащих данной коммерческой организации: 0%

Место нахождения: РФ, 454129, г. Челябинск, ул. Машиностроителей, 21
7.
Полное наименование: Общество с ограниченной ответственностью «ЧТПЗ-Сервис»
Сокращенное наименование: ООО «ЧТПЗ-Сервис»
Доля эмитента в уставном капитале организации: 100 %
Доля коммерческой организации в уставном капитале эмитента: 0%
Доля обыкновенных акций эмитента, принадлежащих данной коммерческой организации: 0%
Место нахождения: РФ, 454129, г. Челябинск, ул. Машиностроителей, 21
8.
Полное наименование: Компания с ограниченной ответственностью «АРКЛИ (Юкей) ЛИМИТЕД»
Сокращенное наименование: «ARKLEY (UK) LIMITED»
Доля эмитента в уставном капитале организации: 100%
Доля обыкновенных акций данного лица, принадлежащих эмитенту: 100 %
Доля коммерческой организации в уставном капитале эмитента: 0%
Доля обыкновенных акций эмитента, принадлежащих данной коммерческой организации: 0%
Место нахождения: 19 БРИДЖ УОФ, 156 КАЛЕДОНИАН РОУД, ЛОНДОН №1 9 UU
9.
Полное наименование: Закрытое акционерное общество «Логистик Красноярск»
Сокращенное наименование: ЗАО «Логистик Красноярск»
Доля эмитента в уставном капитале организации: 100 %
Доля обыкновенных акций данного лица, принадлежащих эмитенту: 100%
Доля коммерческой организации в уставном капитале эмитента: 0%
Доля обыкновенных акций эмитента, принадлежащих данной коммерческой организации: 0%
Место нахождения: РФ, 660013, г. Красноярск, ул. Богдана Хмельницкого, д. 8г
10.
Полное наименование: Закрытое акционерное общество «Логистик Северо-Запад»
Сокращенное наименование: ЗАО «Логистик Северо-Запад»
Доля эмитента в уставном капитале организации: 100 %
Доля обыкновенных акций данного лица, принадлежащих эмитенту: 100%
Доля коммерческой организации в уставном капитале эмитента: 0%
Доля обыкновенных акций эмитента, принадлежащих данной коммерческой организации: 0%
Место нахождения: РФ, 193029, г. Санкт-Петербург, пр. Обуховской обороны, д. 76 «Н»
11.

Полное наименование: Закрытое акционерное общество «Соединенные отводы трубопроводов»
Сокращенное наименование: ЗАО «СОТ»
Доля эмитента в уставном капитале организации: 100 %
Доля обыкновенных акций данного лица, принадлежащих эмитенту: 100%
Доля коммерческой организации в уставном капитале эмитента: 0%
Доля обыкновенных акций эмитента, принадлежащих данной коммерческой организации: 0%
Место нахождения: РФ, 456656, Челябинска область, г. Копейск, пос. Железнодорожный
12.
Полное наименование: Акционерное общество MSA a.s.
Сокращенное наименование: MSA a.s.
Доля эмитента в уставном капитале организации: 100 %
Доля обыкновенных акций данного лица, принадлежащих эмитенту: 100%
Доля коммерческой организации в уставном капитале эмитента: 0%
Доля обыкновенных акций эмитента, принадлежащих данной коммерческой организации: 0%
Место нахождения: Чешская республика, Долни Бенешов 747 22, Глучинска, 41
13.
Полное наименование: Закрытое акционерное общество «База Металлопродукции»
Сокращенное наименование: ЗАО «База Металлопродукции»
Доля эмитента в уставном капитале организации: 100%
Доля обыкновенных акций данного лица, принадлежащих эмитенту: 100%
Доля коммерческой организации в уставном капитале эмитента: 0%
Доля обыкновенных акций эмитента, принадлежащих данной коммерческой организации: 0%
Место нахождения: РФ, 150023, г. Ярославль, ул. Гагарин, 2-й участок НПЗ, завод ЖБК-1
14.
Полное наименование: Закрытое акционерное общество «Жилевская металлобаза»
Сокращенное наименование: ЗАО «Жилевская металлобаза»
Доля эмитента в уставном капитале организации: 100%
Доля обыкновенных акций данного лица, принадлежащих эмитенту: 100%
Доля коммерческой организации в уставном капитале эмитента: 0%
Доля обыкновенных акций эмитента, принадлежащих данной коммерческой организации: 0%
Место нахождения: РФ, 142822, Московская область, Ступинский район, село Ситне – Щелканово, проезд Жилевской металлобазы
15.
Полное наименование: Закрытое акционерное общество «РИМЕРА»

Сокращенное наименование: ЗАО «РИМЕРА»
Доля эмитента в уставном капитале организации: 99,9999%
Доля обыкновенных акций данного лица, принадлежащих эмитенту: 99,9999%
Доля коммерческой организации в уставном капитале эмитента: 0%
Доля обыкновенных акций эмитента, принадлежащих данной коммерческой организации: 0%
Место нахождения: РФ, 12047, г. Москва, ул. Лесная, д. 5
16.
Полное наименование: Закрытое акционерное общество Торговый дом «Уралтрубосталь»
Сокращенное наименование: ЗАО ТД «Уралтрубосталь»
Доля эмитента в уставном капитале организации: 99 %
Доля обыкновенных акций данного лица, принадлежащих эмитенту: 99%
Доля коммерческой организации в уставном капитале эмитента: 0%
Доля обыкновенных акций эмитента, принадлежащих данной коммерческой организации: 0%
Место нахождения: РФ, 623112, Свердловская область, г. Первоуральск, улица Торговая, дом 1, строение 2.
17.
Полное наименование: Общество с ограниченной ответственностью Частное охранное предприятие «ЧТПЗ – Безопасность -1»
Сокращенное наименование: ООО ЧОП «ЧТПЗ – Безопасность-1»
Доля эмитента в уставном капитале организации: 95%
Доля коммерческой организации в уставном капитале эмитента: 0%
Доля обыкновенных акций эмитента, принадлежащих данной коммерческой организации: 0%
Место нахождения: РФ, 454129, г. Челябинск, ул. Машиностроителей, 21
18.
Полное наименование: Общество с ограниченной ответственностью Частное охранное предприятие «ЧТПЗ – Безопасность -2»
Сокращенное наименование: ООО ЧОП «ЧТПЗ – Безопасность-2»
Доля эмитента в уставном капитале организации: 95%
Доля коммерческой организации в уставном капитале эмитента: 0%
Доля обыкновенных акций эмитента, принадлежащих данной коммерческой организации: 0%
Место нахождения: РФ, 623112, Свердловская обл., г. Первоуральск, ул. Торговая, д. 1
19.
Полное наименование: Общество с ограниченной ответственностью «Мета-Инвест»
Сокращенное наименование: ООО «Мета-Инвест»

Доля эмитента в уставном капитале организации: 88,8577 %
Доля коммерческой организации в уставном капитале эмитента: 0%
Доля обыкновенных акций эмитента, принадлежащих данной коммерческой организации: 0%
Место нахождения: РФ, 109316, г. Москва, Волгоградский, пр-т., д.2
20.
Полное наименование: Общество с ограниченной ответственностью "ЧТПЗ-Инжиниринг"
Сокращенное наименование: ООО «ЧТПЗ-Инжиниринг»
Доля эмитента в уставном капитале организации: 75%
Доля коммерческой организации в уставном капитале эмитента: 0%
Доля обыкновенных акций эмитента, принадлежащих данной коммерческой организации: 0%
Место нахождения: РФ, 109316, г. Москва, Волгоградский пр-т, д. 2
21.
Полное наименование: Общество с ограниченной ответственностью «Уральский Трубный Консорциум»
Сокращенное наименование: ООО «Уральский Трубный Консорциум»
Доля эмитента в уставном капитале организации: 50%
Доля коммерческой организации в уставном капитале эмитента: 0%
Доля обыкновенных акций эмитента, принадлежащих данной коммерческой организации: 0%
Место нахождения: РФ, 115093, г. Москва, ул. Щипок, дом 2, комната 228

14. Аффилированные лица

№ п/п	Полное фирменное наименование (наименование для некоммерческой организации) или фамилия, имя, отчество аффилированного лица	Место нахождения юридического лица или место жительства физического лица (указывается только с согласия физического лица)	Основание (основания), в силу которого лицо признается аффилированным	Дата наступления основания (оснований)	Доля участия аффилированного лица в уставном капитале акционерного общества, %	Доля принадлежащих аффилированному лицу обыкновенных акций акционерного общества, %
1.	Федоров Александр Анатольевич	Россия	<p>Лицо является членом Совета директоров акционерного общества</p> <p>Лицо принадлежит к той группе лиц, к которой принадлежит акционерное общество</p> <p>Лицо исполняет</p>	<p>30.06.2010</p> <p>31.12.2009</p>	0,028	0,028

			функции единоличного исполнительног о органа акционерного общества	01.08.2010		
2.	Моисеев Сергей Игоревич	Россия	Лицо является членом Совета директоров акционерного общества	30.06.2011	-	-
3.	Скрябин Виктор Николаевич	Россия	Лицо является членом Совета директоров акционерного общества	30.06.2011	0,02	0,02
4.	Ждань Ярослав Васильевич	Россия	Лицо является членом Совета директоров акционерного общества	30.06.2011	-	-
5.	Комаров Андрей Ильич	Россия	Лицо является членом Совета директоров акционерного общества	30.06.2011	-	-
6.	Тверской Юрий Владимирович	Россия	Лицо является членом Совета директоров акционерного общества	30.06.2011	-	-
7.	Христенко Владимир Викторович	Россия	Лицо является членом Совета директоров акционерного общества	30.06.2011	-	-
8.	Общество с ограниченной ответственностью "ЧТПЗ - Центр информационных технологий"	454129, Россия, г. Челябинск, улица Машинострои- телей, 21	Акционерное общество имеет право распоряжаться более чем 20 процентами общего количества голосов, приходящихся на доли, составляющие уставный капитал данного лица Лицо принадлежит к той группе лиц, к которой принадлежит акционерное общество	07.12.1998	-	-
9.	Закрытое акционерное общество Система Комплексного	119049, Россия, город Москва, ул. Донская,	Акционерное общество имеет право	10.11.2002	-	-

	Снабжения "МеТриС"	д.4, стр.1	распоряжаться более чем 20 процентами общего количества голосов, приходящихся на акции, составляющие уставный капитал данного лица Лицо принадлежит к той группе лиц, к которой принадлежит акционерное общество			
10.	Закрытое акционерное общество "Медицинский центр "ЧТПЗ"	454129, Россия, г.Челябинск, улица Машинострои- телей, 25	Закрытое акционерное общество имеет право распоряжаться более чем 20 процентами общего количества голосов, приходящихся на акции, составляющие уставный капитал данного лица Лицо принадлежит к той группе лиц, к которой принадлежит акционерное общество	03.09.2003	-	-
11.	Закрытое акционерное общество «Энергосетевая Компания ЧТПЗ»	454129, Россия, г. Челябинск, улица Машинострои- телей,21	Акционерное общество имеет право распоряжаться более чем 20 процентами общего количества голосов, приходящихся на акции, составляющие уставный капитал данного лица Лицо	04.04.2011	-	-

			принадлежит к той группе лиц, к которой принадлежит акционерное общество			
12.	Общество с ограниченной ответственностью Межрегиональный центр «ЧТПЗ-Консалтинг»	454129, Россия, г. Челябинск, улица Машиностроителей, 21	Акционерное общество имеет право распоряжаться более чем 20 процентами общего количества голосов, приходящихся на доли, составляющие уставный капитал данного лица Лицо принадлежит к той группе лиц, к которой принадлежит акционерное общество	05.06.2007	-	-
13.	Общество с ограниченной ответственностью ЧОП «ЧТПЗ-Безопасность-1»	454129, Россия, город Челябинск, улица Машиностроителей, 21	Акционерное общество имеет право распоряжаться более чем 20 процентами общего количества голосов, приходящихся на доли, составляющие уставный капитал данного лица Лицо принадлежит к той группе лиц, к которой принадлежит акционерное общество	25.07.2007	-	-
14.	Общество с ограниченной ответственностью ЧОП «ЧТПЗ-Безопасность-2»	623112, Россия, Свердловская область, город Первоуральск, ул. Торговая,	Акционерное общество имеет право распоряжаться более чем 20 процентами общего количества голосов,	25.07.2007	-	-

		дом 1	приходящихся на доли, составляющие уставный капитал данного лица Лицо принадлежит к той группе лиц, к которой принадлежит акционерное общество			
15.	Общество с ограниченной ответственностью «ЧТПЗ – Сервис»	454129, Россия, г. Челябинск, улица Машиностроителей, 21	Акционерное общество имеет право распоряжаться более чем 20 процентами общего количества голосов, приходящихся на доли, составляющие уставный капитал данного лица Лицо принадлежит к той группе лиц, к которой принадлежит акционерное общество	03.12.2007	-	-
16.	Компания с ограниченной ответственностью «АРКЛИ (ЮКей) ЛИМИТЕД» («ARKLEY (UK) LIMITED»)	19 Бридж Уоф, 156 Каледониан Роуд, Лондон №1 9 UU	Акционерное общество имеет право распоряжаться более чем 20 процентами общего количества голосов, приходящихся на голосующие акции, составляющие уставный капитал юридического лица Лицо принадлежит к той группе лиц, к которой принадлежит акционерное общество	10.02.2008	-	-

			общество			
17.	Общество с ограниченной ответственностью «Мета - Инвест»	109316, Россия, город Москва, Волгоградский проспект, д.2	Акционерное общество имеет право распоряжаться более чем 20 процентами общего количества голосов, приходящихся на доли, составляющие уставный капитал данного лица Лицо принадлежит к той группе лиц, к которой принадлежит акционерное общество	06.12.2006	-	-
18.	ОАО «Ульяновское народное предприятие «Вторчермет»	117342, Россия, г. Москва, ул. Введенского, д. 23 А, стр. 3 помещение VIII, комната 58	Лицо принадлежит к той группе лиц, к которой принадлежит акционерное общество	10.01.2008	-	-
19.	Закрытое акционерное общество «Экорус – Первоуральск»	623112, Россия, Свердловская область, город Первоуральск, ул. Торговая, дом 1	Лицо принадлежит к той группе лиц, к которой принадлежит акционерное общество	23.08.2010	-	-
20.	Закрытое акционерное общество Торговый дом «Уралтрубосталь»	623112, Россия, Свердловская область, город Первоуральск, ул. Торговая, д. 1, стр.2	Акционерное общество имеет право распоряжаться более чем 20 процентами общего количества голосов, приходящихся на доли, составляющие уставный капитал данного лица Лицо принадлежит к той группе лиц, к которой принадлежит акционерное общество	26.10.2006	-	-

			общество			
21.	Закрытое акционерное общество «База Металлопродукции»	150023, Россия, г. Ярославль, ул. Гагарина, 2-ой участок НПЗ, завод ЖБК-1	Акционерное общество имеет право распоряжаться более чем 20 процентами общего количества голосов, приходящихся на акции, составляющие уставный капитал данного лица Лицо принадлежит к той группе лиц, к которой принадлежит акционерное общество	31.12.2008	-	-
22.	Закрытое акционерное общество «Логистик Северо-Запад»	193029, Россия, город Санкт-Петербург, пр. Обуховской обороны, д.76 «Н»	Акционерное общество имеет право распоряжаться более чем 20 процентами общего количества голосов, приходящихся на акции, составляющие уставный капитал данного лица Лицо принадлежит к той группе лиц, к которой принадлежит акционерное общество	31.12.2008	-	-
23.	Закрытое акционерное общество «Логистик Красноярск»	660013, Россия, г. Красноярск, ул. Богдана Хмельницкого, д. 8г	Акционерное общество имеет право распоряжаться более чем 20 процентами общего количества голосов, приходящихся на акции, составляющие уставный	31.12.2008	-	-

			капитал данного лица Лицо принадлежит к той группе лиц, к которой принадлежит акционерное общество			
24.	Открытое акционерное общество «Первоуральский новотрубный завод»	623112, Россия, Свердловская область, город Первоуральск, ул. Торговая, д.1	Акционерное общество имеет право распоряжаться более чем 20 процентами общего количества голосов, приходящихся на акции, составляющие уставный капитал данного лица Лицо принадлежит к той группе лиц, к которой принадлежит акционерное общество	24.12.2004	32,938	32,938
25.	Общество с ограниченной ответственностью «Научно- технический центр «Трубметпром»	Россия, город Челябинск, ул. Танкистов, д. 189-б	Лицо принадлежит к той группе лиц, к которой принадлежит акционерное общество	24.12.2004	-	-
26.	Закрытое акционерное общество «КМС Строй»	454129, Россия, г. Челябинск, ул. Машиностроител ей, дом 21	Лицо, принадлежит к той группе лиц, к которой принадлежит акционерное общество	28.06.2005	-	-
27.	Закрытое акционерное общество «Автотранспортное предприятие ОАО «Первоуральский новотрубный завод»	623112, Россия, Свердловская область, город Первоуральск, ул. Торговая, д.1	Лицо принадлежит к той группе лиц, к которой принадлежит акционерное общество	01.03.2006	-	-
28.	Общество с ограниченной	623112, Россия, Свердловская	Лицо принадлежит к той группе лиц, к которой	04.04.2007	-	-

	ответственностью ГЖК «Трубник»	область, г. Первоуральск, ул. Торговая, дом 1, стр.,2	принадлежит акционерное общество			
29.	Общество с ограниченной ответственностью «ПНТЗ – Сервис»	623112, Россия, Свердловская область, город Первоуральск, ул. Торговая, дом 1	Лицо принадлежит к той группе лиц, к которой принадлежит акционерное общество	27.11.2007	-	-
30.	Общество с ограниченной ответственностью «МЕТА»	115035, Россия, город Москва, ул. Пятницкая, дом2/38, строение 3	Лицо принадлежит к той группе лиц, к которой принадлежит акционерное общество	21.10.2010	-	-
31.	Закрытое акционерное общество «РИМЕРА»	125047, Россия, город Москва, ул. Лесная, дом 5	Акционерное общество имеет право распоряжаться более чем 20 процентами общего количества голосов, приходящихся на голосующие акции, составляющие уставный капитал юридического лица Лицо принадлежит к той группе лиц, к которой принадлежит акционерное общество	08.05.2008	-	-
32.	Закрытое акционерное общество «ЧТПЗ-КТС»	115455, Россия, город Москва, ул. Валовая, дом 8/18	Лицо принадлежит к той группе лиц, к которой принадлежит акционерное общество	08.05.2008	-	-
33.	Открытое акционерное общество «АЛНАС»	423461, Россия, Республика Татарстан, г. Альметьевск, ул. Сургутская, дом 2	Лицо принадлежит к той группе лиц, к которой принадлежит акционерное общество	08.05.2008	-	-
34.	Закрытое	115093, Россия,	Лицо принадлежит	19.01.2010	-	-

	акционерное общество «Примера-Сервис»	город Москва, улица Б. Серпуховская, дом 44, офис 19	к той группе лиц, к которой принадлежит акционерное общество			
35.	Открытое акционерное общество «Ижнефтемаш»	426063, Россия, Удмуртская Республика, г. Ижевск, улица Орджоникидзе, дом 2	Лицо принадлежит к той группе лиц, к которой принадлежит акционерное общество	31.12.2008	-	-
36.	Общество с ограниченной ответственностью «МСА – Комплексные Трубные системы	115093, Россия, г. Москва, ул. Серпуховская Б., дом 32, строение 1	Лицо принадлежит к той группе лиц, к которой принадлежит акционерное общество	21.10.2010	-	-
37.	Общество с ограниченной ответственностью «Таймырская буровая компания»	647000, Россия, Красноярский край, Таймырский Долгано-Ненецкий район, г. Дудинка, ул. Короткая, дом 3	Лицо принадлежит к той группе лиц, к которой принадлежит акционерное общество	29.12.2010	-	-
38.	Общество с ограниченной ответственностью «Юганскнефтегазгеофизика»	628300, Россия, Ханты-Мансийский автономный округ – Югра, г. Нефтеюганск, Промышленная зона Пионерная, ул. Парковая, стр. 9/9	Лицо принадлежит к той группе лиц, к которой принадлежит акционерное общество	28.12.2010	-	-
39.	Общество с ограниченной ответственностью «Ноябрьская центральная трубная база»	629800, Россия, ЯНАО, г. Ноябрьск, Промзона	Лицо принадлежит к той группе лиц, к которой принадлежит акционерное общество	24.06.2011	-	-
40.	Компания с ограниченной ответственностью «MOUNTRISE LIMITED»	Romanou, 2 TLAIS TOWER, Flat/Office 601 P.O. 1070, Nicosia, Cyprus	Лицо, принадлежит к той группе лиц, к которой принадлежит акционерное общество	22.08.2007	52,42	52,42
41.	Компания с ограниченной ответственностью «NENDO ASSETS LIMITED»	Trident Chambers P.O.Box, 146, Road Town, Tortola, , British Virgin Islands	Лицо принадлежит к той группе лиц, к которой принадлежит акционерное общество	22.08.2007	-	-

			общество			
42.	Компания с ограниченной ответственностью «ARBORDEEN INTERNATIONAL LIMITED»	Trident Chambers P.O.Box, 146, Road Town, Tortola, , British Virgin Islands	Лицо принадлежит к той группе лиц, к которой принадлежит акционерное общество	22.08.2007	-	-
43.	Общество с ограниченной ответственностью «Уральский Трубный Консорциум»	115093,Россия, город Москва, ул. Щипок, дом 2, комната 228	Акционерное общество имеет право распоряжаться более чем 20 процентами общего количества голосов, приходящихся на доли, составляющие уставный капитал данного лица Лицо принадлежит к той группе лиц, к которой принадлежит акционерное общество	09.11.2009	-	-
44.	Общество с ограниченной ответственностью «ЧТПЗ - Инжиниринг»	109316, Россия, город Москва, Волгоградский проспект, дом 2	Акционерное общество имеет право распоряжаться более чем 20 процентами общего количества голосов, приходящихся на акции, составляющие уставный капитал данного лица Лицо принадлежит к той группе лиц, к которой принадлежит акционерное общество	11.02.2010	-	-
45.	Закрытое акционерное общество «Соединительные отводы трубопроводов»	Россия, 456656, Челябинская обл., г. Копейск, поселок Железнодорожный	Лицо принадлежит к той группе лиц, к которой принадлежит акционерное общество	30.06.2010	-	-
46.	Акционерное общество «MSA	Чешская Республика,	Акционерное общество		-	-

	a..s.»	Долни Бенешов 747 22 Улица Глучинска 41	имеет право распоряжаться более чем 20 процентами общего количества голосов, приходящихся на акции, составляющие уставный капитал данного лица Лицо принадлежит к той группе лиц, к которой принадлежит акционерное общество	20.10.2010		
47.	MSA Slovakia s.r.o.	Республика Словакия, г. Братислава 821 09, Приевозска 2/А	Лицо принадлежит к той группе лиц, к которой принадлежит акционерное общество	20.10.2010	-	-
48.	Opraabrensky zavod MSA, s.r.o.	Чешская Республика, Долни Бенешов 747 22, Ул. Глучинская 41	Лицо принадлежит к той группе лиц, к которой принадлежит акционерное общество	20.10.2010	-	-
49.	MS Niklovna s.r.o.	Чешская Республика, Долни Бенешов 747 22, Ул. Глучинская 41	Лицо принадлежит к той группе лиц, к которой принадлежит акционерное общество	20.10.2010	-	-
50.	Закрытое акционерное общество «Жилевская металлобаза»	142822, Россия, Московская обл. Ступинский район, село Ситне – Щелканово, проезд Жилевской металлобазы	Лицо принадлежит к той группе лиц, к которой принадлежит акционерное общество	26.12.2011		
51.	Закрытое акционерное общество «Группа ЧТПЗ»	115093, Россия, город Москва, ул. Щипок, д.2, комн. 28	Лицо, принадлежит к той группе лиц, к которой принадлежит акционерное общество	01.07.2005	-	-
52.	Багницкая Наталья Борисовна	Россия	Лицо, принадлежит к той группе лиц, к которой принадлежит акционерное	26.10.2006	-	-

			общество			
53.	Бельков Владимир Евстафьевич	Россия	Лицо, принадлежит к той группе лиц, к которой принадлежит акционерное общество	19.03.2011	-	-
54.	Крапивин Виктор Михайлович	Россия	Лицо принадлежит к той группе лиц, к которой принадлежит акционерное общество	06.07.2010	-	-
55.	Матвеев Михаил Викторович	Россия	Лицо, принадлежит к той группе лиц, к которой принадлежит акционерное общество	01.07.2010	-	-
56.	Ярославцев Андрей Викторович	Россия	Лицо, принадлежит к той группе лиц, к которой принадлежит акционерное общество	18.06.2010	-	-
57.	Шеин Валерий Викторович	Россия	Лицо принадлежит к той группе лиц, к которой принадлежит акционерное общество	01.06.2011	-	-
58.	Беленков Александр Геннадьевич	Россия	Лицо, принадлежит к той группе лиц, к которой принадлежит акционерное общество	26.02.2009	-	-
59.	Джонатан Чарльз Таунли	Великобритания	Лицо принадлежит к той группе лиц, к которой принадлежит акционерное общество	10.02.2008	-	-
60.	Эрика Виткуте	Республика Кипр	Лицо, принадлежит к той группе лиц, к которой принадлежит акционерное общество	06.08.2010	-	-
61.	Наумова Ольга Валерьевна	Россия	Лицо принадлежит к той группе лиц, к которой принадлежит акционерное общество	10.06.2010	-	-
			Лицо		-	-

62.	Невредимов Вадим Владимирович	Россия	принадлежит к той группе лиц, к которой принадлежит акционерное общество	31.12.2008		
63.	Москалев Евгений Викторович	Россия	Лицо принадлежит к той группе лиц, к которой принадлежит акционерное общество	03.03.2011	-	-
64.	Трычков Василий Аркадьевич	Россия	Лицо принадлежит к той группе лиц, к которой принадлежит акционерное общество	08.05.2010	-	-
65.	Голодягин Александр Сергеевич	Россия	Лицо принадлежит к той группе лиц, к которой принадлежит акционерное общество	25.02.2010	-	-
66.	Гаспарянц Рубен Саргисович	Россия	Лицо принадлежит к той группе лиц, к которой принадлежит акционерное общество	11.02.2010	-	-
67.	Коваленков Борис Геннадьевич	Россия	Лицо принадлежит к той группе лиц, к которой принадлежит акционерное общество	14.09.2010	-	-
68.	Нойвирт Иван	Республика Словакия	Лицо принадлежит к той группе лиц, к которой принадлежит акционерное общество	20.10.2010	-	-
69.	Янковский Сергей Владимирович	Россия	Лицо принадлежит к той группе лиц, к которой принадлежит акционерное общество	12.09.2011	-	-
70.	Соколова Елена Николаевна	Россия	Лицо принадлежит к той группе лиц, к которой принадлежит акционерное общество	12.09.2011	-	-
71.	Гонтарева Ольга Валерьевна	Россия	Лицо принадлежит к той группе лиц, к которой принадлежит	01.10.2011		

			акционерное общество			
72.	Чайков Андрей Владимирович	Россия	Лицо принадлежит к той группе лиц, к которой принадлежит акционерное общество	01.10.2011	-	-
73.	Афарьянц Екатерина Викторовна	Россия	Лицо принадлежит к той группе лиц, к которой принадлежит акционерное общество	11.11.2011	-	-
74.	Криворотова Галина Николаевна	Россия	Лицо принадлежит к той группе лиц, к которой принадлежит акционерное общество	22.12.2011	-	-
75.	Пряхин Сергей Валерьевич	Россия	Лицо принадлежит к той группе лиц, к которой принадлежит акционерное общество	26.12.2011	-	-

Общество закупило продукцию (работы, услуги) у следующих аффилированных лиц (включая НДС – 18%):

тыс. руб.

	2011 год	2010 год
2 ОАО «ПЕРВОУРАЛЬСКИЙ НОВОТРУБНЫЙ ЗАВОД», ПЕРВОУРАЛЬСК	23.431.102	486.278
33516 ЗАО «СИСТЕМА КОМПЛЕКСНОГО СНАБЖЕНИЯ МЕТРИС», МОСКВА	114.005	0
34773 ЗАО «ЭКОРУС-ПЕРВОУРАЛЬСК», ПЕРВОУРАЛЬСК	2.508	0
38626 ЗАО «ЧТПЗ-КОМПЛЕКСНЫЕ ТРУБНЫЕ СИСТЕМЫ», МОСКВА	0	67
900012143 ООО « ЧТПЗ-ЦЕНТР ИНФОРМАЦИОННЫХ ТЕХНОЛОГИЙ», ЧЕЛЯБИНСК	127.567	82.116
900106391 ЗАО «МЕДИЦИНСКИЙ ЦЕНТР ЧТПЗ», ЧЕЛЯБИНСК	25.506	25.433
50243 ЗАО «СОЕДИНИТЕЛЬНЫЕ ОТВОДЫ ТРУБОПРОВОДОВ», КОПЕЙСК	7.958	2.374
39709 ЗАО ТД «УРАЛТРУБОСТАЛЬ», ПЕРВОУРАЛЬСК	52.508	75.203
900235458 ООО ЧОП «ЧТПЗ-БЕЗОПАСНОСТЬ-1», ЧЕЛЯБИНСК	0	27.630
900247888 ООО ГОСТИНИЧНО-ЖИЛОЙ КОМПЛЕКС «ТРУБНИК», ПЕРВОУРАЛЬСК	43	0
900252101 ООО «ПНТЗ-СЕРВИС», ПЕРВОУРАЛЬСК	18	0
900252800 ООО «ЧТПЗ-СЕРВИС», ЧЕЛЯБИНСК	75.381	50.434
900272872 ООО «МЕТА», МОСКВА	881.407	670.389
900278643 ООО «ЧТПЗ-ИНЖИНИРИНГ», МОСКВА	168.627	77.629

900106369 ЗАО «ГРУППА ЧТПЗ», МОСКВА	47.634	204.914
Итого:	24.820.259	1.702.467

Общество продавало продукцию (оказывало услуги) следующим
аффилированным лицам (включая НДС – 18%):

тыс. руб.

	2011 год	2010 год
2 ОАО «ПЕРВОУРАЛЬСКИЙ НОВОТРУБНЫЙ ЗАВОД», ПЕРВОУРАЛЬСК	172.685	77.365
17373 ОАО «МАГНИТОГОРСКИЙ ЗАВОД МЕХАНОМОНТАЖНЫХ ЗАГОТОВОК – ВОСТОКМЕТАЛЛУРГМОНТАЖ», МАГНИТОГОРСК	0	184
37137 ООО «НОЯБРЬСКАЯ ЦЕНТРАЛЬНАЯ ТРУБНАЯ БАЗА», НОЯБРЬСК	135.502	0
38626 ЗАО «ЧТПЗ - КОМПЛЕКСНЫЕ ТРУБНЫЕ СИСТЕМЫ», МОСКВА	21.299	0
39709 ЗАО ТД «УРАЛТРУБОСТАЛЬ», ПЕРВОУРАЛЬСК	11.935.625	47.540.155
50243 ЗАО «СОЕДИНИТЕЛЬНЫЕ ОТВОДЫ ТРУБОПРОВОДОВ», КОПЕЙСК	360.212	31.525
900012143 ООО « ЧТПЗ-ЦЕНТР ИНФОРМАЦИОННЫХ ТЕХНОЛОГИЙ», ЧЕЛЯБИНСК	5.370	4.810
900103094 ARKLEY (UK) LTD, ЛОНДОН	148.013	24.544
900106391 ЗАО «МЕДИЦИНСКИЙ ЦЕНТР ЧТПЗ», ЧЕЛЯБИНСК	30.007	15.035
900122002 ЗАО «АВТОТРАНСПОРТНОЕ ПРЕДПРИЯТИЕ ЧЕЛЯБИНСКОГО ТРУБОПРОКАТНОГО ЗАВОДА», ЧЕЛЯБИНСК	0	45
900235458 ООО ЧОП «ЧТПЗ-БЕЗОПАСНОСТЬ-1», ЧЕЛЯБИНСК	10	1.437
900235830 ФИЛИАЛ ЗАО «ГРУППА ЧТПЗ» В Г. ЧЕЛЯБИНСКЕ, ЧЕЛЯБИНСК	1.106	14.893
900249226 ЗАО «РИМЕРА», МОСКВА	22.033	424.000
900249760 ООО МЦ «ЧТПЗ-КОНСАЛТИНГ», ЧЕЛЯБИНСК	436	448
900252800 ООО «ЧТПЗ-СЕРВИС», ЧЕЛЯБИНСК	9.371	9.394
900278643 ООО «ЧТПЗ-ИНЖИНИРИНГ», МОСКВА	337	2.450
900287377 ООО «РИМЕРА – СЕРВИС», МОСКВА	1.445	0
900288422 ЗАО «ЭНЕРГОСЕТЕВАЯ КОМПАНИЯ ЧТПЗ», ЧЕЛЯБИНСК	2.145	0
900288592 ЗАО «КМС – СТРОЙ», ЧЕЛЯБИНСК	15	0

900106369 ЗАО «ГРУППА ЧТПЗ», МОСКВА	0	252
ИТОГО:	12.845.611	48.146.537

Задолженность аффилированных лиц перед Обществом и Общества перед аффилированными лицами составляет:

тыс. руб.

	На 31.12.2011	На 31.12.2010
ДЕБИТОРСКАЯ ЗАДОЛЖЕННОСТЬ		
2 ОАО «ПЕРВОУРАЛЬСКИЙ НОВОТРУБНЫЙ ЗАВОД», ПЕРВОУРАЛЬСК	9.868.972	74.512
В том числе:		
- авансы выданные (60/511);	2.166.805	26.466
- расчеты с покупателями и заказчиками (62/11);	23.531	15.677
- расчеты с покупателями по реализации основных средств (62/18);	368	2.122
- расчеты по переуступке права требования (76/83);	7.664.522	30.247
- перевыставленные услуги (76/86);	12.500	0
- расчеты по претензиям выставленным (76/21)	1.246	0
37137 ООО «НОЯБРЬСКАЯ ЦЕНТРАЛЬНАЯ ТРУБНАЯ БАЗА», НОЯБРЬСК	9.019	0
В том числе:		
- расчеты с покупателями и заказчиками (62/11)	9.019	0
900106369 ЗАО «ГРУППА ЧТПЗ», МОСКВА	0	6.000
В том числе:		
- авансы выданные (60/511)	0	6.000
900235830 ФИЛИАЛ ЗАО «ГРУППА ЧТПЗ» В Г. ЧЕЛЯБИНСКЕ, ЧЕЛЯБИНСК	26	177
В том числе:		
- расчеты с покупателями и заказчиками (62/11)	26	177
900249226 ЗАО «РИМЕРА», МОСКВА	146	1.607.991
В том числе:		
- расчеты с покупателями и заказчиками (62/11);	146	1.336.540
- долгосрочные предоставленные займы (58/31);	0	0
- краткосрочные предоставленные займы (58/32);	0	271.451
- расчеты по причитающимся процентам (76/32)	0	0
900287377 ООО «РИМЕРА – СЕРВИС», МОСКВА	233	0
В том числе:		
- расчеты с покупателями и заказчиками (62/11)	233	0
900288422 ЗАО «ЭНЕРГОСЕТЕВАЯ КОМПАНИЯ ЧТПЗ», ЧЕЛЯБИНСК	315	0
В том числе:		
- расчеты с покупателями и заказчиками (62/11)	315	0
900252478 МСА а.с. ДОЛНИ БЕНЕШОВ	0	561.342

в том числе:		
- краткосрочные предоставленные займы (58/32);	0	403.353
- расчеты по причитающимся процентам (76/32)	0	157.989
900122002 ЗАО «АВТОТРАНСПОРТНОЕ ПРЕДПРИЯТИЕ ЧЕЛЯБИНСКОГО ТРУБОПРОКАТНОГО ЗАВОДА», ЧЕЛЯБИНСК	0	246
В том числе:		
- авансы выданные (60/511);	0	164
- расчеты с покупателями и заказчиками (62/11)	0	82
900272872 ООО «МЕТА», МОСКВА	13.673	0
В том числе:		
- авансы выданные (60/511)	13.673	0
900278643 ООО «ЧТПЗ-ИНЖИНИРИНГ», МОСКВА	15.555	2.915
В том числе:		
- авансы выданные (60/511, 60/531);	15.481	600
- расчеты с покупателями и заказчиками (62/11)	74	15
- перевыставленные услуги (76/86)	0	2.300
50243 ЗАО «СОЕДИНИТЕЛЬНЫЕ ОТВОДЫ ТРУБОПРОВОДОВ», КОПЕЙСК	33.279	5.503
В том числе:		
- расчеты с покупателями и заказчиками (62/11);	18.459	5.503
- перевыставленные услуги (76/86);	14.467	0
- ЖДТ, задолженность покупателей по товарам (сверх цены) (76/636)	353	0
900249760 ООО МЦ «ЧТПЗ-КОНСАЛТИНГ», ЧЕЛЯБИНСК	28	38
В том числе:		
- расчеты с покупателями и заказчиками (62/11)	28	38
39709 ЗАО ТД «УРАЛТРУБОСТАЛЬ», ПЕРВОУРАЛЬСК	2.652.926	8.468.903
В том числе:		
- расчеты с покупателями и заказчиками (62/11);	2.636.171	8.396.212
- перевыставленные услуги (76/86);	9.717	5.415
- ЖДТ (76/632)	7.038	67.276
900012143 ООО «ЧТПЗ-ЦЕНТР ИНФОРМАЦИОННЫХ ТЕХНОЛОГИЙ», ЧЕЛЯБИНСК	498	422
В том числе:		
- расчеты с покупателями и заказчиками (62/11)	498	422
900106391 ЗАО «МЕДИЦИНСКИЙ ЦЕНТР ЧТПЗ», ЧЕЛЯБИНСК	1.815	1.411
В том числе:		
- расчеты с покупателями и заказчиками (62/11);	1.346	1.411
- перевыставленные услуги (76/86)	469	0
900226063 ООО «МЕТА-ИНВЕСТ», МОСКВА	105	0
В том числе:		
- расчеты с покупателями и заказчиками (62/11)	105	0
900235458 ООО ЧОП «ЧТПЗ-БЕЗОПАСНОСТЬ-1», ЧЕЛЯБИНСК	0	1

В том числе:		
- расчеты с покупателями и заказчиками (62/11)	0	1
900252800 ООО «ЧТПЗ-СЕРВИС», ЧЕЛЯБИНСК	535	745
В том числе:		
- расчеты с покупателями и заказчиками (62/11)	535	745
900103094 ARKLEY (UK) LTD, ЛОНДОН	19.802	16.908
В том числе:		
- расчеты с покупателями и заказчиками (62/121)	19.802	16.908
Итого:	12.616.927	10.747.114
КРЕДИТОРСКАЯ ЗАДОЛЖЕННОСТЬ		
2 ОАО «ПЕРВОУРАЛЬСКИЙ НОВОТРУБНЫЙ ЗАВОД», ПЕРВОУРАЛЬСК	32.338	43.426
В том числе:		
- расчеты с поставщиками и подрядчиками (60/1, 60/7);	31.791	3.589
- расчеты с поставщиками по товарам (60/4);	0	39.251
- расчеты с поставщиками за услуги (60/22);	547	586
- авансы полученные (62/211)	0	0
33516 ЗАО «СИСТЕМА КОМПЛЕКСНОГО СНАБЖЕНИЯ МЕТРИС», МОСКВА	114.005	0
В том числе:		
- расчеты с прочими дебиторами и кредиторами (76/87)	114.005	0
34773 ЗАО «ЭКОРУС – ПЕРВОУРАЛЬСК», ПЕРВОУРАЛЬСК	508	0
В том числе:		
- расчеты с поставщиками за услуги (60/22)	508	0
39709 ЗАО ТД «УРАЛТРУБОСТАЛЬ», ПЕРВОУРАЛЬСК	2.662	36.713
В том числе:		
- расчеты с поставщиками и подрядчиками (60/1, 60/61);	0	30.974
- расчеты с поставщиками за услуги (60/22);	2.662	5.739
- расчеты по претензиям (76/22);	0	0
- прочие расчеты (76/92)	0	0
50243 ЗАО «СОЕДИНИТЕЛЬНЫЕ ОТВОДЫ ТРУБОПРОВОДОВ», КОПЕЙСК	4.697	2.379
В том числе:		
- расчеты с поставщиками и подрядчиками (60/1);	0	996
- расчеты с поставщиками за услуги (60/22);	0	1.378
- авансы полученные (62/211);	3.088	5
- расчеты с российскими поставщиками за работы и услуги (60/211)	1.609	0
900012143 ООО «ЧТПЗ-ЦЕНТР ИНФОРМАЦИОННЫХ ТЕХНОЛОГИЙ», ЧЕЛЯБИНСК	6.186	5.563
В том числе:		
- расчеты с поставщиками за услуги (60/22);	6.143	5.536
- расчеты за основные средства (60/61);	41	27
- расчеты с российскими поставщиками за работы и услуги (60/212)		

	2	0
900106391 ЗАО «МЕДИЦИНСКИЙ ЦЕНТР ЧТПЗ», ЧЕЛЯБИНСК	1.104	1.269
В том числе:		
- расчеты с поставщиками за услуги (60/22)	1.104	1.269
900252800 ООО «ЧТПЗ-СЕРВИС», ЧЕЛЯБИНСК	3.323	5.178
В том числе:		
- расчеты с поставщиками за услуги (60/22);	3.323	4.949
- расчеты с поставщиками (60/211)	0	229
900252101 ООО «ПНТЗ – СЕРВИС», ПЕРВОУРАЛЬСК	18	0
В том числе:		
- расчеты с поставщиками за услуги (60/22)	18	0
900122002 ЗАО «АВТОТРАНСПОРТНОЕ ПРЕДПРИЯТИЕ ЧЕЛЯБИНСКОГО ТРУБОПРОКАТНОГО ЗАВОДА», ЧЕЛЯБИНСК	0	2.136
В том числе:		
- расчеты с поставщиками и подрядчиками (60/1)	0	2.136
900272872 ООО «МЕТА», МОСКВА	490	47.286
В том числе:		
- расчеты с поставщиками и подрядчиками (60/1)	490	47.286
900278643 ООО «ЧТПЗ-ИНЖИНИРИНГ», МОСКВА	53.214	13.208
В том числе:		
- расчеты с поставщиками за услуги (60/22);	39.146	11.755
- расчеты с поставщиками по инвест. деятельности (60/212)	14.068	1.453
900103094 ARKLEY (UK) LTD, ЛОНДОН	87	184
В том числе:		
- авансы полученные (62/53, 62/221)	87	184
900106369 ЗАО «ГРУППА ЧТПЗ», МОСКВА	3.094	45.346
В том числе:		
- расчеты с поставщиками за услуги (60/22);	3.094	33.146
- расчеты за основные средства (60/61)	0	12.200
Итого:	221.726	202.688

15. Информация о негосударственном пенсионном обеспечении

Обществом заключены договоры:

- № 2456 от 07.09.2004 года с Негосударственным Пенсионным Фондом «Социальная защита старости»

ОГРН – 1027402167803

Фонд зарегистрирован 17 мая 1995 года Администрацией

Орджоникидзевского района г. Магнитогорска.

Лицензия на осуществление деятельности выдана Министерством труда и социального развития Российской Федерации 3 января 1996 года серии А № 395506.

Срок действия лицензии – без ограничения срока действия.

- № 4010 от 28.09.2011 года с Негосударственным Пенсионным фондом «Европейский пенсионный фонд»

ОГРН – 1027806866548

Лицензия на осуществление деятельности выдана Федеральной службой по финансовым рынкам № 375/2 от 04 ноября 2004 года серия 04 № 004248.

Срок действия лицензии – без ограничения срока действия.

Корпоративная пенсионная система негосударственного пенсионного обеспечения персонала Общества является составной частью долгосрочных программ стимулирования и социальной поддержки работников предприятия.

За 2010 год пенсионные взносы составили –

- за счет Общества в сумме 14.608.421 рубль;
- за счет работников Общества в сумме 10.631.765 рублей.

За 2011 год пенсионные взносы составили –

- за счет Общества в сумме 18.858.223 рубля;
- за счет работников Общества в сумме 14.503.625 рублей.

16. Прибыль на акцию

Базовая прибыль на акцию отражает часть прибыли отчетного периода, которая потенциально может быть распределена среди акционеров – владельцев обыкновенных акций.

Базовая прибыль на акцию рассчитана путем деления чистой прибыли отчетного периода (строка 190 отчета о прибылях и убытках) за вычетом дивидендов по кумулятивным привилегированным акциям на средневзвешенное количество обыкновенных акций, находящихся в обращении в течение отчетного периода, за вычетом акций, выкупленных у акционеров.

	2011 год	2010 год
Чистая прибыль (нераспределенная прибыль / непокрытый убыток) отчетного года - строка 2400 формы № 2, тыс. руб.	1.258.833	2.677.962
Дивиденды по привилегированным акциям, руб.	0	0
Средневзвешенное количество обыкновенных акций, находящихся в обращении, штук	472.382.880	472.382.880
Базовая прибыль (убыток), в рублях	2,7	5,7

По результатам отчетного года получена базовая прибыль на акцию в сумме 2,7 рублей.

17. Стоимость чистых активов

Стоимость чистых активов Общества составила:

- На 31.12.2010 года – 17.685.212 тыс. руб.
- На 31.12.2011 года – 18.922.689 тыс. руб.

18. Информация об анализе финансового положения Общества

В 2011 году фактическая реализация основной продукции составила 1 047 237 тн. труб.

18.1 Динамика основных показателей

Наименование показателя	2009 год	2010 год	2011 год
Выручка, тыс. руб.	24 654 804	42 701 323	76 645 429
Валовая прибыль, тыс. руб.	8 445 282	16 356 972	14 574 423
Прибыль от реализации, тыс. руб.	5 306 087	11 266 038	9 009 459
Чистая прибыль, тыс. руб.	863 441	2 677 962	1 258 833
Рентабельность активов*, %	1,5%	3,6%	1,3%
Рентабельность собственного капитала*, %	5,9%	15,2%	6,3%
Валовая рентабельность, %	34,3%	38,3%	19,0%
Рентабельность продукции, %	21,5%	26,4%	11,8%
Коэффициент чистой прибыльности, %	3,5%	6,3%	1,6%
Производительность, тыс. руб./чел	3 974,02	6 252,02	9 943,62

*при расчете использованы средние значения балансовых статей, рассчитанные с учетом ежеквартальных итогов соответствующего отчетного периода

В 2011 году по сравнению с 2010 годом выручка выросла в 1,8 раза. Это связано как с изменением структуры производства продукции в связи с запуском нового цеха по производству труб большого диаметра «Высота-239», так и с изменением с 01.01.2011 года схемы реализации продукции, производимой предприятиями, входящими в трубный дивизион Группы ЧТПЗ (с 01.01.2011 года выручка ОАО «ЧТПЗ» включает реализацию продукции, производимой дочерней компанией ОАО «ЧТПЗ» (ОАО «ПНТЗ»)). В 2011 году ОАО «ЧТПЗ» реализовало 374,6 тысяч тонн трубной продукции, производства ОАО «ПНТЗ». Последний фактор оказал основное влияние на снижение показателей валовой рентабельности и рентабельности продукции. Отрицательным фактором, повлиявшим на двукратное снижение чистой прибыли в 2011 году по сравнению с 2010 годом, является увеличение расходов на обслуживание кредитов. Это связано со значительным привлечением заемных ресурсов на цели финансирования инвестиционной программы, осуществления финансовых вложений и финансирования увеличения текущих активов. Наибольшее влияние на рост показателя производительности труда, рассчитанного как отношение общей выручки к среднесписочной численности оказало изменение с 01.01.2011 года схемы реализации продукции, производимой предприятиями, входящими в трубный дивизион Группы ЧТПЗ.

Валюта баланса за 2011 год увеличилась на 16 022,8 млн. руб. и составила 98 425,2 млн. руб. Рост валюты баланса произошел за счет роста внеоборотных активов, который составил 8 283,9 млн. руб. и роста оборотных активов на 7 738,9 млн. руб.

Рост внеоборотных активов произошел вследствие реализации инвестиционной программы (рост общей стоимости основных средств и незавершенного строительства составил 859,1 млн. руб.) и осуществления финансовых вложений (рост стоимости долгосрочных финансовых вложений на 7 500,1 млн. руб.), за счет увеличения размера участия в дочернем обществе ЗАО «РИМЕРА» в стоимостном выражении.

Рост оборотных активов на 7 738,9 млн. руб. обусловлен ростом дебиторской задолженности (+ 5 966,8 млн. руб.), ростом запасов с учетом НДС по приобретенным ценностям (+ 2 079,0 млн. руб.), при одновременном снижении стоимости краткосрочных финансовых вложений на 1 437,6 млн. руб.

Рост стоимости запасов характеризуется в основном ростом запасов сырья и материалов (+ 2 366,4 млн. руб.) и товаров отгруженных (+ 364,6 млн. руб.).

18.2 СРАВНИТЕЛЬНЫЙ АНАЛИТИЧЕСКИЙ БАЛАНС за 2011 год

Наименование статей	Абсолютные величины		Относительные величины	
	на 31.12.2011 года	на 31.12.2010 года	на 31.12.2011 года	на 31.12.2010 года
1. Внеоборотные активы	61.804.026	53.520.168	63%	65%
1.1.Основные средства	23.553.246	18.085.346	24%	22%
1.2. Незавершенное строительство	1.669.179	6.277.941	2%	8%
1.3. Долгосрочные финансовые вложения	35.896.623	28.396.529	36%	34%
1.4. Нематериальные активы	49.343	11.069	0%	0%
1.5. Прочие внеоборотные средства	635.635	749.283	1%	1%
2. Оборотные активы	36.621.166	28.882.245	37%	35%
2.1. Запасы	11.619.833	9.540.862	12%	12%
2.2. Дебиторская задолженность	23.377.495	17.410.729	24%	21%
2.3. Краткосрочные финанасовые вложения	0	1.437.576	0%	2%
2.4. Денежные средства	1.155.375	438.675	1%	1%
2.5. Прочие	468.463	54.403	0%	0%
Баланс	98.425.192	82.402.413	100%	100%
3. Собственный капитал	18.918.540	17.683.374	194%	21%
3.1. Уставный капитал	472.383	472.383	0%	1%
собственные акции выкупленные у акционеров	0	(1.921)	0%	0%
3.2. Добавочный и резервный капитал	860.993	860.993	1%	1%
3.3. Переоценка внеоборотных активов	3.243.925	3.264.519	3%	4%
3.4. Нераспределенная прибыль	14.341.239	13.087.400	15%	16%
4. Долгосрочные пассивы	39.022.328	35.905.712	40%	44%
4.1. Займы и кредиты	37.596.948	34.861.202	38%	42%
4.2. Отложенные налоговые и прочие долгосрочные обязательства	1.425.380	1.044.510	1%	1%
5. Краткосрочные пассивы	40.484.324	28.813.327	41%	35%
5.1. Заемные средства	31.061.065	17.449.165	32%	21%
5.2. Кредиторская задолженность	9.194.602	11.171.576	9%	14%
- поставщики и подрядчики	3.784.032	9.472.853	4%	11%
- задолженность перед персоналом организации	162.013	147.644	0%	0%
- задолженность перед государственными внебюджетными фондами	63.059	45.328	0%	0%
- задолженность по налогам и сборам	199.133	157.218	0%	0%
- прочие кредиторы	4.986.365	1.348.533	5%	2%
5.3. Прочие пассивы	228.657	192.586	0%	0%
Баланс	98.425.192	82.402.413	100%	100%

18.3 Показатели эффективности использования ресурсов

	Наименование показателя	2011 год	2010 год
1	Фондоемкость*	0,28	0,25
2	Материалоемкость	0,48	0,52

*при расчете использованы средние значения балансовых статей, рассчитанные с учетом ежеквартальных итогов соответствующего отчетного периода

18.4 Характеристика собственных оборотных средств

	Наименование показателя	на 31.12.2011 года	на 31.12.2010 года
1	Собственные оборотные средства	-5 284 389	- 971 833

По состоянию на 31.12.2011 года сохраняется дефицит собственных оборотных средств, возникший в результате реализации инвестиционной программы (в частности строительства цеха по производству труб большого диаметра с повышенными потребительскими свойствами «Высота-239»), финансируемой с привлечением заемных средств, осуществления финансовых вложений и привлечения заемных средств для финансирования увеличения текущих активов.

18.5 Характеристика платежеспособности

Дебиторская задолженность в течение 2011 года увеличилась на 5 966,8 млн. руб. и составила 23 377,5 млн. руб.

Кредиторская задолженность в течение 2011 года снизилась на 1 977,0 млн. руб. и составила 9 194,6 млн. руб.

За 2011 год задолженность по кредитам и займам выросла на 16 347,6 млн. руб. и на 31.12.2011 года составила 68 658,0 млн. руб., в.т.ч.:

- задолженность по долгосрочным займам увеличилась на 2 735,7 млн. руб. и составила на 31.12.2011 года 37 596,9 млн. руб.;
- задолженность по краткосрочным займам увеличилась на 13 611,9 млн. руб. и составила на 31.12. 2011 года 31 161,1 млн. руб. Значительный рост задолженности по краткосрочным займам объясняется тем, что в соответствии с принятой учетной политикой часть задолженности по

долгосрочным займам, предстоящая к погашению в следующие за отчетной датой 12 месяцев, переносится в краткосрочные займы. На 2012 год приходится значительная сумма погашений долгосрочных займов в соответствии с согласованными графиками.

По состоянию на 31.12.2011 г. не погашенных в срок кредитов и займов нет.

18.6 Характеристика финансового положения

№ п/п	Наименование показателя	Норматив	2011 год	2010 год
	Коэффициенты финансовой активности финансовой устойчивости *			
1	коэффициент соотношения заемных и собственных средств	$K \leq 1,0$	3,80	3,21
2	коэффициент автономии	$K \geq 0,5$	0,21	0,24

*при расчете использованы средние значения балансовых статей, рассчитанные с учетом ежеквартальных итогов соответствующего отчетного периода

№ п/п	Наименование показателя	Норматив	на 31.12.2011	на 31.12.2010
	Коэффициенты ликвидности			
1	Коэффициент текущей ликвидности	$1,0 \leq K \leq 2,0$	0,90	1,00
2	Коэффициент абсолютной ликвидности	$0,25 \leq K \leq 0,7$	0,03	0,07
3	Коэффициент быстрой ликвидности	$0,7 \leq K \leq 1$	0,61	0,67

Снижение показателя автономии и превышение нормативного значения соотношения собственных и заемных средств объясняется привлечением заемных средств для финансирования увеличения текущих активов.

18.7 Размер капитала, тыс. руб.

Показатель	на 31.12.2011 года	на 31.12.2010 года
Размер уставного капитала	472 383	472 383
Стоимость акций, выкупленных у акционеров	0	-1 921
Резервный капитал	70 857	70 857
Добавочный капитал	790 136	790 136
Переоценка внеоборотных активов	3 243 925	3 264 519

Нераспределенная чистая прибыль	14 341 239	13 087 400
Общая сумма капитала	18 918 540	17 683 374

Уставный капитал по состоянию на 31.12.2011 года не изменялся и составил 472 383 тыс. руб. Резервный капитал полностью сформирован в размере, предусмотренном действующим законодательством и Уставом общества. Величина резервного капитала на 31.12.2011 года составила 70 857 тыс. руб. или 15% уставного капитала.

18.8 Размер оборотных средств, тыс. руб.

Показатель	на 31.12.2011 года	на 31.12.2010 года
Оборотные средства, тыс. руб.	36 621 166	28 882 245

18.9 Структура оборотных средств, (%)

Показатель	на 01.01.2011 года	на 31.12.2010 года
Запасы	30,5%	32,1%
Налог на добавленную стоимость по приобретенным ценностям	1,2%	0,9%
Дебиторская задолженность в целом, в т.ч.	63,8%	60,3%
долгосрочная дебиторская задолженность	0,0%	0,0%
краткосрочная дебиторская задолженность	63,8%	60,3%
Краткосрочные финансовые вложения	34,7%	5,0%
Денежные средства	3,2%	1,5%
Прочие оборотные активы	1,3%	0,2%
ИТОГО оборотные средства, %	100%	100%

Основную часть оборотных средств компании составляют краткосрочная дебиторская задолженность и запасы (главным образом, трубная заготовка и штрипс, запчасти, вспомогательные материалы, материалы в незавершенном производстве).

18.10 Источники финансирования оборотных средств

тыс. руб.

Показатель	на 31.12.2011 года	на 31.12.2010 года
Краткосрочные займы и кредиты	31 061 065	17 449 165
Кредиторская задолженность	9 194 602	11 171 576
Прочие краткосрочные пассивы	228 657	192 586
ИТОГО источники оборотных средств	40 484 324	28 813 327

18.11 Характеристика деловой активности*

№ п/п	Наименование показателя	2011 год	2010 год
1	Коэффициент оборачиваемости совокупных активов (отражает скорость оборота всего капитала, выручка/активы)	0,80	0,58
2	Длительность оборота совокупных активов (дни) (...дней/ коэффициент оборачиваемости активов)	454	635
3	Коэффициент оборачиваемости КЗ (отражает скорость оборота кредиторской задолженности, выручка от реализации/кредиторская задолженность)	6,02	4,92
4	Длительность оборота КЗ (дни) (... дней/коэффициент оборачиваемости КЗ)	61	75
5	Коэффициент оборачиваемости ДЗ (отражает скорость оборота дебиторской задолженности, выручка от реализации/дебиторская задолженность)	2,71	2,92
6	Длительность оборота ДЗ (дни) (... дней/ коэффициент оборачиваемости ДЗ)	135	125
7	Коэффициент оборачиваемости запасов (показывает скорость оборота запасов, выручка от реализации/запасы).	7,79	8,09
8	Длительность оборота запасов (дни) (.../Коэффициент оборачиваемости запасов)	47	46
9	Продолжительность финансового цикла	121	96

*при расчете использованы средние значения балансовых статей, рассчитанные с учетом ежеквартальных итогов соответствующего отчетного периода

Изменение схемы реализации продукции предприятий трубного дивизиона Группы ЧТПЗ, изменение условий расчетов с поставщиками сырья и материалов, изменение структуры покупателей трубной продукции сказались на динамике показателей деловой активности, что характеризуется общим увеличением длительности финансового цикла на 25 дней, замедлением оборачиваемости запасов (на 1 день) и дебиторской задолженности (на 10 дней), уменьшением срока расчета с кредиторами на 14 дней.

19. Информация о положении Общества на рынке ценных бумаг

Уставный капитал ОАО «ЧТПЗ» состоит из 472 382 880 обыкновенных, именных бездокументарных акций номинальной стоимостью 1 рубль.

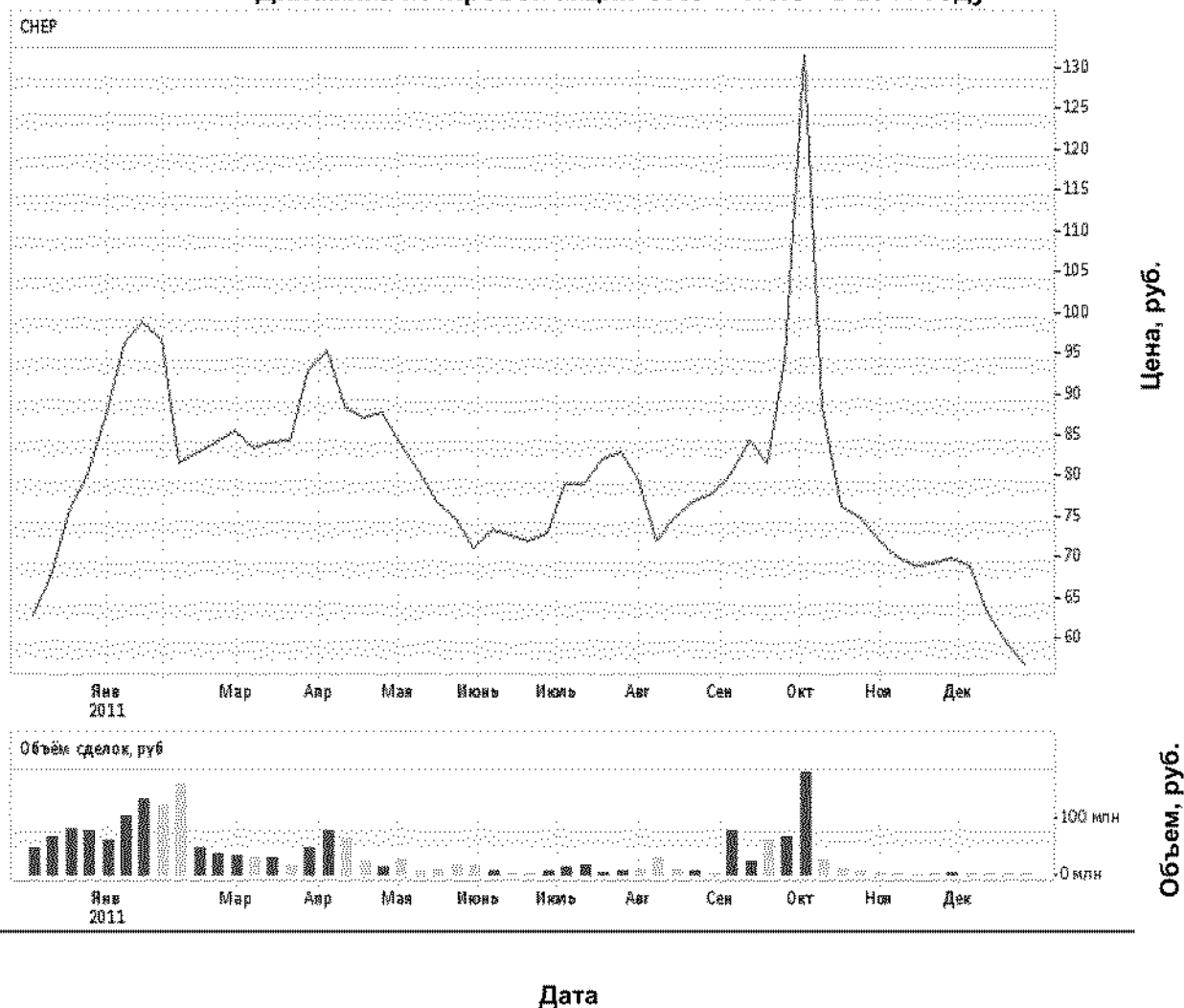
Торговыми площадками для акций Общества в 2011 году являлись ОАО «Фондовая биржа «РТС» и ЗАО «Фондовая биржа ММВБ».

В ОАО «Фондовая биржа «РТС» акции включены в раздел Списка ценных бумаг, допущенных к торгам без прохождения процедуры листинга.

Торговля осуществлялась на Классическом и Биржевом рынках.

В ЗАО «Фондовая биржа ММВБ» акции ОАО «ЧТПЗ» были включены в Котировальный список «Б».

Динамика котировок акций ОАО «ЧТПЗ» в 2011 году



20. Информация по выполнению плана капитальных вложений

В рамках выработанной стратегической концепции развития в 2007 году был принят к реализации инвестиционный проект «Строительство ТЭСЦ «Высота-239» по производству одношовных труб большого диаметра (Ø508-1422) длиной 12 и 18 м с применением сварки под слоем керамического флюса, позволяющий удовлетворить требования отечественных и зарубежных рынков газонефтепроводными трубами из хладостойких и коррозионностойких марок стали с толщиной стенки до 40-45 мм класса прочности до K70 (X80), а в ближайшей перспективе и класса прочности K80 (X100) с принципиально новыми характеристиками сварного шва, повышенной точностью геометрических размеров и повышенной надежностью для строительства магистральных газонефтепроводов на рабочее давление до 24,5 Мпа (250 атм.) в любых климатических зонах, в том числе и для прокладки трубопроводов по дну моря.

Руководством ОАО «ЧТПЗ» принято решение о поэтапной схеме реализации проекта с целью оптимизации финансовых потоков и инвестиций, направленных на реализацию проекта ТЭСЦ «Высота-239», связанных с изменением финансовой ситуации в мире:

В рамках строительства I этапа:

- ввод в эксплуатацию 18-метровой линии во II полугодии 2010 года

В рамках строительства II этапа:

- ввод в эксплуатацию 12 метровой линии и части оборудования SMS MEER, с выходом на полную мощность отделения ТЭСО цеха «Высота 239 – в I квартале 2011 года;
- ввод в эксплуатацию участков внутреннего и наружного покрытия труб большого диаметра в пролетах А-Б-В (оси 1-46) цеха «ТЭСЦ «Высота 239»- во II квартале 2011 года;
- ввод в эксплуатацию объектов инфраструктуры и благоустройство территории цеха.

Динамика инвестиций в ПКВ и ТКВ

Показатель \ период	Расход средств (с НДС)		Освоение средств (без НДС)		Ввод в эксплуатацию (без НДС)	
	ПКВ	ТКВ	ПКВ	ТКВ	ПКВ	ТКВ
2009 год	7 084,23	122,17	7 625,82	288,79	779,75	231,02
2010 год	7 733,60	220,77	6 738,68	221,62	12 018,53	520,06
2011 год	4 407,37	448,18	2 674,06	469,95	7 197,22	478,06

В связи с благоприятными финансово-экономическими показателями компании в начале текущего года, привлечением дополнительных кредитных средств объемы финансирования по приоритетным и текущим капитальным вложениям осуществлялись в должном объеме, в том числе дополнительно было осуществлено финансирование проектирования новых проектов (ERW, Халык-Метал, Участок по производству теплоизолированных труб). Несмотря на режим строгой экономии в IV квартале 2011 года мерой, вызванной ситуацией на рынке и рисками нового витка мирового финансово-экономического кризиса план финансирования 2011 г. выполнен на 94%.

План освоения денежных средств по итогам года выполнен на 98% из-за того, что принято решение о приостановке реализации некоторых проектов в ТЭСЦ-6 с целью координации сил на завершение строительства II этапа ТЭСЦ «Высота-239», а также на начало реализации проектов утвержденных сверх годового плана (ERW, Халык-Металл, Участок по производству теплоизолированных труб).

План ввода объектов в промышленную эксплуатацию выполнен на 98%, в связи с тем, что был осуществлен дополнительный ввод по проекту ТЭСЦ «Высота-239», за счет переноса сроков ввода объектов по некоторым проектам реконструкции (Керамический Флюс 2 очередь, частично проекты ТЭСЦ № 6, Презентационный зал заводоуправления).

В рамках реализации Комплексной программы реконструкции в 2011 году осуществлены следующие мероприятия:

- ТЭСЦ «Высота-239». В рамках II этапа строительства произведен запуск 12-метровой линии отделения ТЭСО, участков внутреннего и наружного покрытия ТБД с выходом на полную производственную мощность, также осуществлен дополнительный ввод здания цеха в осях 1-46/А-Б-В- с пристроенными

помещениями, введена столовая цеха, проведено благоустройство прилегающей территории.

Выпуск товарной продукции за 2011 год составил - 403,8 тонн.

- ТПЦ-1. Успешно проведены гарантийные испытания форголлера пылгерстана № 1, оборудование введено в промышленную эксплуатацию. Проведены пуско-наладочные работы и отработаны технологические режимы на пыльной установке № 1, оборудование введено в промышленную эксплуатацию. Выполнен монтаж пыльной установки № 2, успешно проведены пуско-наладочные работы и гарантийные испытания, частично оборудование введено в промышленную эксплуатацию. Данные мероприятия нацелены на улучшение качества выпускаемой продукции.
- ТЭСЦ-6. Введен в промышленную эксплуатацию участок наружного покрытия труб после технического перевооружения. Выполнена основная поставленная задача – возможность нанесения антикоррозионного покрытия труб диаметром до 1420 мм.
- ТЭСЦ-6. На стане 1020-1220 введена в работу установка (№2) УЗК сварных швов и околошовной зоны. Модернизация существующего оборудования позволила осуществлять автоматический 100%-ный ультразвуковой контроль качества продольных сварных соединений, а также контроль качества основного металла околошовных зон труб на дефекты типа расслоений.
- ТЭСЦ-6. Участок по производству теплоизолированных труб. Разработан проект, утвержден график реализации и бюджет проекта, произведены подготовительные работы на территории строительства, поставлена часть транспортного оборудования. Проект планируется ввести в промышленную эксплуатацию в III квартале 2012 году. Цель создания данного участка – участие ОАО «ЧТПЗ» в выпуске и поставке теплоизолированных труб для магистрального нефтепровода проекта «Заполярье-ПурПе» ОАО «АК Транснефть» в 2013-2015 г.г.

1. По направлению «Конкурентные преимущества ТБД» введено в промышленную эксплуатацию лабораторное оборудование комплекса лазерно-гибридной сварки.

- В рамках бюджета текущих капитальных вложений на 2011 год продолжались работы на наиболее значимых для подразделений завода объектах.

- В 2011 году были завершены работы по модернизации лаборатории коррозионно-механических испытаний – было приобретено основное испытательное оборудование (кольца Кортест и вытяжные шкафы), выполнены СМР на объекте. Так же был приобретен компрессор для участка НАС ТЭСЦ-6, разработана рабочая документация. Строительно-монтажные работы перенесены на 2012 год.
- В рамках программы развития логистики был приобретен тепловоз ТЭМ-18ДМ.
- В рамках программы замены энергетического оборудования завершены работы по проекту: Электроцех. ГПП-2. Автоматизированный учет электроэнергии.
- В рамках программы поддержания текущей деятельности основных и вспомогательных производств были выполнены такие мероприятия, как замена компрессора на участке покрытия труб-1 в ТЭСЦ-6, полы на участке готовой продукции ТПЦ-1, приобретено оборудование для сервисного центра и другие.
- Выполнена программа охранно-пожарная сигнализация цехов и служб завода.
- В рамках программы аварийного фонда плана ТКВ на 2012 год выполнены мероприятия по аварийным текущим заявкам цехов и служб завода.

За последние три года в предприятия Группы ЧТПЗ было вложено около 45 млрд. руб. на реализацию стратегических инвестиционных проектов. Поддержание на предприятиях Группы ЧТПЗ достигнутого за счет реализации инвестиционных проектов технологического уровня требует как сохранения молодой квалифицированной части трудового коллектива, так и обеспечения притока новых молодых высококвалифицированных кадров. С этой целью в ноябре 2010 года было принято решение о начале реализации проекта «Корпоративное жилье». С середины 2011 года ОАО «ЧТПЗ» приступил к реализации проекта.

Проект предусматривает строительство нескольких домов на каждой из площадок с развитой инфраструктурой (фитнес-центром, детским садом, химчисткой и т.д.), квартиры, в которых будут предоставляться молодым специалистам, а также высококвалифицированным кадрам предприятий ОАО «ЧТПЗ» на срок до 5-7 лет с условием оплаты затрат на коммунальные услуги.

Строительство корпоративного жилья осуществляется на трех площадках, в том числе:

- г. Альметьевск, для сотрудников ОАО «Алнас». Активная фаза строительства с 2011 года по 2012 год;
- г. Первоуральск, для сотрудников ОАО «ПНТЗ». Активная фаза строительства с 2012 года по 2013 год;

- г. Челябинск, для сотрудников ОАО «ЧТПЗ». Активная фаза строительства с 2012 года по 2014 год.

План финансирования программы на 2011 год (млн. руб.)

План финансирования	I квартал	II квартал	III квартал	IV квартал	ИТОГО
Альметьевск					
Первоначальный	-	12,740	132,360	56,829	201,929
Скорректированный	-	5,346	16,465	91,386	113,197
Первоуральск					
Первоначальный	-	17,647	44,631	394,557	456,835
Скорректированный	-	9,727	10,533	13,238	33,498
Челябинск					
Первоначальный	-	5,298	56,840	74,941	137,079
Скорректированный	-	4,825	13,495	19,028	37,348

Освоение денежных средств в 2011 году

Строительная площадка	Млн. руб.	%
Альметьевск	27,758	25
Первоуральск	23,187	93
Челябинск	13,985	95

Освоение денежных средств по объекту в Альметьевске выполнено на 25%, в соответствии с условиями заключенных и авансированных договоров для выполнения работ на строительной площадке.

Ввод объектов строительства по программе «Корпоративное жилье» в 2011 году не предполагался.

21. Сведения о совокупных затратах на оплату использованных энергетических ресурсов

Энергоносители	Полный закуп (руб.) без НДС		В том числе перепродажа			
			Субабонентам		Арендаторам	
	2011 год	2010 год	2011 год	2010 год	2011 год	2010 год
Электроэнергия	684.162.678	521.002.889	26.514.324	19.394.348	9.381.916	5.870.106
Природный газ	282.081.396	213.361.217	0	0	22.850	19.931
Вода горячая от ТЭЦ	120.536.691	150.357.946	934.282	916.772	1.682.817	2.521.911
Вода горячая от СОТ	5.850.200	1.167.660	0	0	0	0
Вода питьевая	19.869.127	17.481.046	187.102	165.289	628.159	477.426
Сброс в канализацию	13.669.542	12.330.082	128.296	115.811	430.729	334.515
Вода речная	1.302.062	1.516.432	0	0	0	0
Итого по заводу	1.127.471.697	917.217.272	27.764.003	20.592.220	12.146.472	9.223.889

22. Природоохранная деятельность

Природоохранные мероприятия в 2011 году выполнялись в соответствии с целями экологической политики ОАО «ЧТПЗ». В мае 2011 года специалистами международного сертификационного органа QMI (Канада) был проведен аудит системы экологического менеджмента ОАО «ЧТПЗ» на соответствие международному стандарту ИСО 14001:2004.

ООО «Эконт» разработаны паспорта опасных отходов на сумму 71.902 рублей 60 копеек.

ФБУ «ЦЛАТИ» выполнено биотестирование сточных вод на сумму 13.327 рублей 39 копеек, инструментальные замеры на стационарных источниках выбросов загрязнения атмосферы на сумму 49.738 рублей, количественный химический анализ и биотестирование проб отходов на сумму 55.586 рублей 26 копеек.

ФГУЗ «Центр гигиены и эпидемиологии в Челябинской области» провело исследование атмосферного воздуха в зоне влияния выбросов загрязняющих веществ на сумму 195.660 рублей, санитарно-экологическую экспертизу

коммунальных объектов, лабораторные исследования сточных вод на сумму 9.584 рублей, исследование почвы на шлакоотвале на сумму 3.548 рублей.

В 2011 году лаборатория санитарно-экологического контроля Службы охраны природы подтвердила компетентность в течение срока действия аттестата аккредитации в экспертной организации ФГУП «Уральский научно-исследовательский институт метрологии» - 177.000 рублей.

Совместно с ООО «Экомет-2» проведена работа по настройке и регулировке вентиляционных систем УАПТ-2 и вентсистем плазменной резки концов труб станов ТЭСЦ № 6 на сумму 400.000 рублей.

В 2011 году ООО «Экоцентр» оказал услуги ОАО «ЧТПЗ» по передаче метеорологической информации на сумму 163.624 рублей 84 копейки.

ООО «Экорус-Первоуральск» проводится комплекс работ по расчистке и содержанию шлакоотвала – 2.000.000 рублей.

Сторонним организациям в 2011 году переданы на утилизацию отходы отработанных ртутных ламп на сумму 117.958 рублей, отходы порошка эпоксидной краски на сумму 378.648 рублей, отходов эмульсии и эмульсионных стоков на сумму 6.447.430 рублей. Всего было утилизировано отходов на сумму 6.997.001 рублей 60 копеек.

Фактические платежи за негативное воздействие на окружающую среду в 2011 году составили 2.780.556 рублей 15 копеек.

23. Мероприятия по реорганизации, изменению структуры управления

Дата	№ приказа, распоряжения	Подразделение	Изменения
20.01.2011	Приказ №003	Дирекция по управлению проектом ТЭСЦ "Высота 239"	Введение штатных единиц в:
			Управление по информационным технологиям (+7 шт.ед.);
			ТЭСЦ "Высота 239" (+1 шт.ед.).
28.01.2011	Приказ №004/2	Дирекция по технической политике и инвестициям	Упразднение структурных подразделений:
			Группы рационализации, патентоведения и интеллектуальной собственности.
			Введение штатных единиц в:
			Проект "Трубы большого диаметра" (+3 шт.ед.).

28.01.2011	Приказ №005	Дирекция по управлению проектом ТЭСЦ "Высота 239"	Введение штатных единиц в: ТЭСЦ "Высота 239"/ Участок антикоррозионного покрытия труб (+17 шт.ед.).
01.02.2011	Приказ №005/2	Административная дирекция	Введение штатных единиц в: Дирекцию (+1 шт.ед.).
04.02.2011	Приказ №007	Операционная дирекция	Введение штатных единиц в: ЦРО ТПЦ №1/ Механослужбу (+1 шт.ед.).
08.02.2011	Распоряжение №082/1	Операционная дирекция	Упразднение структурных подразделений: ЦИТиСНК/ Участка по ремонту и наладке установок неразрушающего контроля ТЭСЦ «Высота 239».
21.02.2011	Распоряжение №120	Дирекция по управлению проектом ТЭСЦ "Высота 239"	Введение штатных единиц в: ТЭСЦ "Высота 239"/ Службу неразрушающих методов контроля (+5 шт.ед.).
22.02.2011	Приказ №016	Коммерческая дирекция	Создание структурных подразделений: Отдела маркетинга внешнего рынка (+3 шт.ед.).
02.03.2011	Приказ №019	Операционная дирекция	Введение штатных единиц в: ТПЦ №5/ Участок холодного проката труб (+15 шт.ед.).
05.03.2011		Операционная дирекция	Создание структурных подразделений: ЦТК/ Службы инспекционного контроля ТЭСЦ «Высота 239» (+36 шт.ед.). Упразднение структурных подразделений: ЦТК/ Участка инспекции ТЭСЦ «Высота 239».
11.03.2011	Приказ №020	Операционная дирекция	Введение штатных единиц в: ИЦ "Труботест"/ Лабораторию механических испытаний (+2 шт.ед.).
22.03.2011	Распоряжение №212	Дирекция по управлению проектом ТЭСЦ "Высота 239"	Упразднение структурных подразделений: УСиО ТЭСЦ "Высота 239"/ Службы по ремонту механического оборудования; УСиО ТЭСЦ "Высота 239"/ Службы по ремонту энергетического оборудования; УСиО ТЭСЦ "Высота 239"/ Службы по ремонту гидравлического оборудования; УСиО ТЭСЦ "Высота 239"/ Участка по ремонту общецехового оборудования. Создание структурных подразделений: УСиО ТЭСЦ "Высота 239"/ Участка формовки; УСиО ТЭСЦ "Высота 239"/ Участка сварки; УСиО ТЭСЦ "Высота 239"/ Участка

			экспандирования и отделки труб;
			УСиО ТЭСЦ "Высота 239"/ Участка антикоррозионного покрытия труб;
			УСиО ТЭСЦ "Высота 239"/ Службы общецехового оборудования;
			УСиО ТЭСЦ "Высота 239"/ Участка ремонтно-механических мастерских;
			УСиО ТЭСЦ "Высота 239"/ Склада.
			Введение штатных единиц в:
			УСиО ТЭСЦ "Высота 239" (+42 шт.ед.).
17.03.2011	Распоряжение №199	Дирекция по управлению проектом ТЭСЦ "Высота 239"	Создание структурных подразделений:
			Группы комплектации (+3 шт.ед.);
			Группы движения товарно-материальных ценностей (+5 шт.ед.).
18.03.2011	Распоряжение №201/1	Дирекция по технической политике и инвестициям	Упразднение структурных подразделений:
			Проекта «ОАО ЧТПЗ». Техническое перевооружение. Участки нанесения внутреннего и наружного покрытия труб цеха (ТЭСЦ-6).
29.03.2011	Распоряжение №245	Операционная дирекция	Упразднение структурных подразделений:
			ЦИТиСНК/ Подучастка «ТЭСЦ №6» участка по ремонту и эксплуатации средств неразрушающего кон-троля основных цехов;
			ЦИТиСНК/ Участка ультразвукового и рентгенотелевизионного контроля службы контроля качества.
			Создание структурных подразделений:
			ТЭСЦ №6/ Службы неразрушающего контроля (+125 шт.ед.).
12.04.2011	Приказ №033	Дирекция по управлению программой «Корпоративное жилье»	Создание структурных подразделений:
			Дирекции по управлению программой «Корпоративное жилье» -директора по управлению программой «Корпоративное жилье» (+ 1 шт.ед.).
26.04.2011	Распоряжение №345	Служба заместителя генерального директора по финансам и стратегии	Упразднение структурных подразделений:
			Группы подготовки бухгалтерской отчетности и учета непрофильных активов в главной бухгалтерии (- 2 шт.ед.);
			Группы налогового учета в главной бухгалтерии (- 3 шт. ед.).
			Создание структурных подразделений:
			Группы налоговой, бухгалтерской отчетности и учета непрофильных активов в главной бухгалтерии (+5 шт.ед.).
28.04.2011	Распоряжение	Дирекция по	Создание структурных подразделений:

	№355	правовым и корпоративным вопросам	Договорно-претензионного отдела в филиале ОАО «ЧТПЗ» в г. Первоуральск (+1 шт.ед.).
03.05.2011	Приказ №045/1	Дирекция по управлению программой «Корпоративное жилье»	Создание структурных подразделений:
			Управления по строительству (+17 шт.ед.);
			Коммерческого управления (+7 шт.ед.).
			Введение штатных единиц в: Дирекцию (+8 шт.ед.).
10.05.2011	Приказ №047	Дирекция по информационным технологиям	Создание структурных подразделений:
			Дирекции по информационным технологиям в филиале ОАО «ЧТПЗ» в г. Москва (+1 шт.ед.).
12.05.2011	Распоряжение №403	Операционная дирекция	Создание структурных подразделений:
			ЦИТиСНК/ Группы неразрушающего контроля и диагностики объектов Ростехнадзора (+2 шт.ед.).
31.05.2011	Приказ №059	Коммерческая дирекция	Введение штатных единиц в:
			Дирекцию по продажам (+1 шт.ед.).
01.06.2011	Приказ №061/1	Операционная дирекция	Введение штатных единиц в:
			ТЭСЦ №6/ Службу неразрушающего контроля (+7 шт.ед.).
21.06.2011	Приказ №069/2	Служба заместителя генерального директора по финансам и стратегии	Введение штатных единиц в:
			Филиал ОАО «ЧТПЗ» в г. Москва (+1 шт.ед.).
22.06.2011	Распоряжение №518	Служба заместителя генерального директора по финансам и стратегии	Создание структурных подразделений:
			Группы учета реализации товаров в главной бухгалтерии (+3 шт.ед.).
			Переименование контрольно-ревизионного отдела в отдел методологии бухгалтерского учета.
			Введение штатных единиц в: Главную бухгалтерию (+3 шт.ед.).
30.06.2011	Распоряжение №541	Дирекция по персоналу	Создание структурных подразделений:
			Управления по работе с социальными объектами - начальника управления (+1 шт.ед.).
01.07.2011	Приказ №072/1	Операционная дирекция	Введение штатных единиц в:
			Филиал ОАО «ЧТПЗ» в г. Москва/ Управление по логистике (+2 шт.ед.).
01.07.2011	Распоряжение №561/1	Коммерческая дирекция	Создание структурных подразделений:
			Управления аналитики и развития в дирекции по проектной работе (+3 шт.ед.);

			Управления проектов в дирекции по проектной работе (+2 шт.ед.);
			управления стратегических взаимодействий в дирекции по проектной работе (+4 шт.ед.).
01.07.2011	Распоряжение №564	Коммерческая дирекция	Переименование управления продаж на экспорт в управление продаж в страны дальнего зарубежья и СНГ.
19.07.2011	Распоряжение №605	Операционная дирекция	Упразднение структурных подразделений: Группы контроля цехов в службе главного инженера; Группы аттестации по охране труда в службе главного инженера.
			Создание структурных подразделений: Группы контроля за условиями труда в отделе охраны труда управления промышленной безопасности (+ 3 шт.ед.); Группы контроля по охране труда в основных и вспомогательных цехах в отделе охраны труда управления промышленной безопасности (+ 3 шт.ед.).
27.07.2011	Распоряжение №624	Дирекция по технической политике и инвестициям	Переименование проекта «Трубы большого диаметра» в управление научно-исследовательских работ. Переименование группы по взаимодействию с научными организациями и потребителями в отдел по новым видам продукции и взаимодействию с НИИ. Переименование группы по разработке перспективных технологий ТБД в отдел труб большого диаметра.
			Создание структурных подразделений: Группы развития технологии сварки в управлении научно-исследовательских работ (+7 шт.ед.); Группы моделирования в управлении научно-исследовательских работ (+2 шт.ед.); Группы по лазерным технологиям в управлении научно-исследовательских работ (+4 шт.ед.); группу по анализу эффективности НВП и НИОКР в управлении научно-исследовательских работ (+2 шт.ед.); группу перспективных технологий в управлении научно-исследовательских работ (+2 шт.ед.).
29.07.2011	Приказ №081	Дирекция по персоналу	Создание структурных подразделений: Отдела объектов социального назначения в управлении по работе с социальными объектами (+7 шт.ед.).
01.08.2011	Приказ	Операционная	Введение штатных единиц в:

	№082	дирекция	Цех подготовки производства (+1 шт.ед.).
01.08.2011	Распоряжение №644	Операционная дирекция	Создание структурных подразделений: ШПЦ/ бригады по ремонту общецехового оборудования на участке по ремонту оборудования (+3 шт.ед.).
09.08.2011	Распоряжение №667	Операционная дирекция	Упразднение структурных подразделений: ЦТК/ Участка ультразвукового и рентгенотелевизионного контроля в службе инспекционного контроля сварных труб.
12.08.2011	Распоряжение №681	Служба заместителя генерального директора по финансам и стратегии	Переименование службы заместителя генерального директора по финансам и стратегии в дирекцию по финансам и экономике, должности заместителя генерального директора (по финансам и стратегии) в финансового директора. Переименование отдела международной консолидированной финансовой отчетности в отдел финансовой отчетности. Создание структурных подразделений: Управления финансовой отчетности в филиале ОАО «ЧТПЗ» в г. Москва (+1 шт.ед.). Подчинение управления по экономике и управления по финансам непосредственно финансовому директору. Подчинение отдела финансовой отчетности начальнику управления финансовой отчетности. Упразднение структурных подразделений: Дирекции по экономике и финансам.
22.08.2011	Распоряжение №706	Операционная дирекция	Упразднение структурных подразделений: ЭлЦ/ Испытательной станции в лаборатории релейной защиты и высоковольтных испытаний. Создание структурных подразделений: ЭлЦ/ Группы испытаний электрооборудования в лаборатории релейной защиты и высоковольтных испытаний (+ 2 шт.ед.).
31.08.2011	Распоряжение №740/1	Дирекция по персоналу	Создание структурных подразделений: Управления по развитию и проектной работе/ Проекта «Центр оценки»/ Группы оценки в филиале ОАО "ЧТПЗ" в г. Первоуральск (+1 шт.ед.); Проекта «Центр оценки»/ Группы оценки в управлении по развитию и проектной работе (+3 шт.ед.).
09.09.2011	Приказ №098	Дирекция по технической политике и инвестициям	Создание структурных подразделений: Проекта «Организация участка по производству теплоизолированных труб» в инвестиционном управлении (+3 шт.ед.).

09.09.2011	Приказ №099	Дирекция по правовым и корпоративным вопросам	Создание структурных подразделений: Управления правового сопровождения бизнес-проектов/ отдела сопровождения бизнес-проектов и финансово-кредитной дея- тельности в филиале ОАО "ЧТПЗ" в г. Москва (+1 шт.ед.).
13.09.2011	Приказ №099/1	Дирекция по безопасности	Создание структурных подразделений: Отдела по обеспечению безопасности коммерческой деятельности в филиале ОАО "ЧТПЗ" в г. Первоуральск (+1 шт.ед.); Отдела по обеспечению безопасности коммерческой деятельности (+2 шт.ед.).
23.09.2011	Распоряжение №811	Дирекция по технической политике и инвестициям	Упразднение структурных подразделений: Группы по анализу эффективности НВП и НИОКР в управлении научно- исследовательских работ; Группы моделирования в управлении научно- исследовательских работ.
29.09.2011	Приказ №105	Дирекция по технической политике и инвестициям	Введение штатных единиц в: Филиал ОАО «ЧТПЗ» в г. Москва/Инновационно - технологический центр/ Дирекцию по техническому взаимодействию (+1 шт.ед.).
30.09.2011	Приказ №108	Дирекция по технической политике и инвестициям	Создание структурных подразделений: Проекта «Халык-Металл» в филиале ОАО "ЧТПЗ" в г. Москва (+17 шт.ед.).
30.09.2011	Приказ №109	Операционная дирекция	Введение штатных единиц в: ЦРО ТПЦ №5 (+7 шт.ед.).
03.10.2011	Приказ №110/2	Коммерческая дирекция	Введение штатных единиц в: Филиал ОАО «ЧТПЗ» в г. Москва/ Дирекцию по продажам/ Управление нефтяного комплекса (+1 шт.ед.).
06.10.2011	Распоряжение №861	Дирекция по управлению проектом ТЭСЦ "Высота 239"	Подчинение службы главного инженера проекта непосредственно заместителю директора по управлению проектом ТЭСЦ «Высота 239» (по строительству).
06.10.2011	Распоряжение №864	Операционная дирекция	Упразднение структурных подразделений: Отдела диспетчеризации и контроля производства в производственном управлении. Подчинение диспетчерской непосредственно начальнику производственного управления.
10.10.2011	Распоряжение №869	Операционная дирекция	Упразднение структурных подразделений: ЖДЦ/Производственного участка погрузки- выгрузки.

			<p>Подчинение участка сигнализации и связи; участка по ремонту электрооборудования; участка силового и экипировочного хозяйства непосредственно энергетике ЖДЦ;</p> <p>Подчинение службы пути; вагоноремонтного депо; службы подвижного состава непосредственно заместителю начальника ЖДЦ (по оборудованию);</p> <p>Подчинение участка шлакоотвала непосредственно начальнику службы перевозок ЖДЦ.</p>
10.10.2011	Распоряжение №869/1	Операционная дирекция	<p>Упразднение структурных подразделений:</p> <p>Шлакоплавильного цеха.</p> <p>Создание структурных подразделений:</p> <p>Цеха по производству керамического флюса в производственном управлении.</p> <p>Подчинение участка шлакоотвала непосредственно начальнику службы перевозок ЖДЦ (+85 шт.ед.).</p>
18.10.2011	Приказ №123	ОАО "ЧТПЗ"	<p>Создание структурных подразделений:</p> <p>Обособленного подразделения ОАО «ЧТПЗ» в г. Москва.</p> <p>Ввод дирекции по реализации специальных программ в обособленное подразделение ОАО «ЧТПЗ» в г. Москва.</p>
24.10.2011	Распоряжение №918	Операционная дирекция	<p>Упразднение структурных подразделений:</p> <p>Центральной заводской лаборатории.</p> <p>Переименование группы нормативно-технической документации в группу нормативно-технической документации и нормирования в технологическом отделе.</p> <p>Создание структурных подразделений:</p> <p>Химико-технологической группы в технологическом отделе (+10 шт.ед.).</p>
26.10.2011	Приказ №129	Операционная дирекция	<p>Введение штатных единиц в:</p> <p>ТПЦ №5 (+44 шт.ед.).</p>
01.11.2011	Распоряжение №978	Дирекция по персоналу	<p>Упразднение структурных подразделений:</p> <p>Группы обучения персонала в центре обучения и развития персонала;</p> <p>Группы оценки и развития персонала.</p>
08.11.2011	Распоряжение №914	Дирекция по технической политике и инвестициям	<p>Создание структурных подразделений:</p> <p>Управления по техническому сопровождению продаж для нефтегазовых компаний в филиале ОАО "ЧТПЗ" в г. Москва/ Дирекции по техническому взаимодействию (+3 шт.ед.);</p>



			Дирекции по техническому взаимодействию в филиале ОАО «ЧТПЗ» в г. Первоуральск/ Инновационно-технологическом центре (+1 шт.ед.).
15.11.2011	Распоряжение №1040/1	Дирекция по персоналу	Создание структурных подразделений: Управления по работе с социальными объектами/ Отдела объектов социального назначения в филиале ОАО «ЧТПЗ» в г. Первоуральск (+2 шт.ед.).
29.11.2011	Приказ №138	Коммерческая дирекция	Введение штатных единиц в: Филиал ОАО «ЧТПЗ» в г. Москва/ Дирекцию по проектной работе/ Управление проектов (+4 шт.ед.); Филиал ОАО «ЧТПЗ» в г. Москва/ Дирекцию по проектной работе/ Управление стратегических взаимодействий (+2 шт.ед.).
19.12.2011	Распоряжение №1188	Операционная дирекция	Подчинение конструкторской группы оборудования цехов; механической конструкторской группы; конструкторской группы по грузоподъемным кранам непосредственно заместителю начальника проектно-конструкторского центра.
23.12.2011	Распоряжение №1215	Операционная дирекция	Упразднение структурных подразделений: ЦПП/Участка по производству бандажей и изделий из пластмасс. Создание структурных подразделений: ТПЦ №5/Участка профильных труб и бандажей/Производство бандажей (+13 шт.ед.).
28.12.2011	Приказ №145	Дирекция по связям с общественностью	Введение штатных единиц в: Филиал ОАО «ЧТПЗ» в г. Москва/ Отдел рекламы и продвижения продукции (+1 шт.ед.).
30.12.2011	Распоряжение №1243	Операционная дирекция	Ввод подучастка отделки и сдачи профильных труб в состав участка профильных труб и бандажей ТПЦ №5.

24. Прочие заявления руководства

У Общества отсутствуют иные факты хозяйственной деятельности, которые оказали или могут оказать влияние на финансовое состояние, движение денежных средств или результаты деятельности организации и которые имели место в период между отчетной датой и датой подписания годовой бухгалтерской отчетности.

Генеральный директор

Главный бухгалтер

 
С.С. Князева