



**ОПТИМЭКС**  
АУДИТ И КОНСАЛТИНГ

## **АУДИТОРСКОЕ ЗАКЛЮЧЕНИЕ**

**по результатам аудита бухгалтерской отчетности  
публичного акционерного общества «Строймеханизация»  
за 2018 год**

**г. Москва**

**2019**

## АУДИТОРСКОЕ ЗАКЛЮЧЕНИЕ

Акционерам публичного акционерного Общества «Строймеханизация»

### *Мнение*

Мы провели аудит прилагаемой годовой бухгалтерской (финансовой) отчетности публичного акционерного общества «Строймеханизация», (ОГРН - 1020202550521, РФ, 450027, Республика Башкортостан, г. Уфа, Индустриальное шоссе, 48), состоящей из бухгалтерского баланса по состоянию на 31 декабря 2018 года, отчета о финансовых результатах за 2018 год, приложений к бухгалтерскому балансу и отчету о финансовых результатах, в том числе отчета об изменениях капитала за 2018 год и отчета о движении денежных средств за 2018 год, пояснений к бухгалтерскому балансу и отчету о финансовых результатах за 2018 год.

По нашему мнению, прилагаемая годовая бухгалтерская (финансовая) отчетность отражает достоверно во всех существенных аспектах финансовое положение ПАО «Строймеханизация» по состоянию на 31 декабря 2018 года, финансовые результаты его деятельности и движение денежных средств за 2018 год в соответствии с правилами составления бухгалтерской (финансовой) отчетности, установленными в Российской Федерации.

### *Основание для выражения мнения*

Мы провели аудит в соответствии с Международными стандартами аудита (МСА). Наша ответственность в соответствии с этими стандартами описана в разделе «Ответственность аудитора за аудит годовой бухгалтерской (финансовой) отчетности» настоящего заключения. Мы являемся независимыми по отношению к аудируемому лицу в соответствии с Правилами независимости аудиторов и аудиторских организаций и Кодексом профессиональной этики аудиторов, соответствующими Кодексу этики профессиональных бухгалтеров, разработанному Советом по международным стандартам этики для профессиональных бухгалтеров, и нами выполнены прочие иные обязанности в соответствии с этими требованиями профессиональной этики. Мы полагаем, что полученные нами аудиторские доказательства являются достаточными и надлежащими, чтобы служить основанием для выражения нашего мнения.

### *Ответственность руководства аудируемого лица за годовую бухгалтерскую (финансовую) отчетность*

Руководство несет ответственность за подготовку и достоверное представление указанной годовой бухгалтерской (финансовой) отчетности в соответствии с правилами составления бухгалтерской (финансовой) отчетности, установленными в Российской Федерации, и за систему внутреннего контроля, которую руководство считает необходимой для подготовки годовой бухгалтерской (финансовой) отчетности, не содержащей существенных искажений вследствие недобросовестных действий или ошибок.

При подготовке годовой бухгалтерской (финансовой) отчетности руководство несет ответственность за оценку способности аудируемого лица продолжать непрерывно свою деятельность, за раскрытие в соответствующих случаях сведений, относящихся к непрерывности деятельности, и за составление отчетности на основе допущения о непрерывности деятельности, за исключением случаев, когда руководство намеревается ликвидировать аудируемое лицо, прекратить его деятельность или когда у него отсутствует какая-либо иная реальная альтернатива, кроме ликвидации или прекращения деятельности.

### ***Ответственность аудитора за аудит годовой бухгалтерской (финансовой) отчетности***

Наша цель состоит в получении разумной уверенности в том, что годовая бухгалтерская (финансовая) отчетность не содержит существенных искажений вследствие недобросовестных действий или ошибок, и в составлении аудиторского заключения, содержащего наше мнение. Разумная уверенность представляет собой высокую степень уверенности, но не является гарантией того, что аудит, проведенный в соответствии с МСА, всегда выявляет существенные искажения при их наличии. Искажения могут быть результатом недобросовестных действий или ошибок и считаются существенными, если можно обоснованно предположить, что в отдельности или в совокупности они могут повлиять на экономические решения пользователей, принимаемые на основе этой годовой бухгалтерской (финансовой) отчетности.

В рамках аудита, проводимого в соответствии с МСА, мы применяем профессиональное суждение и сохраняем профессиональный скептицизм на протяжении всего аудита. Кроме того, мы:

- а) выявляем и оцениваем риски существенного искажения годовой бухгалтерской (финансовой) отчетности вследствие недобросовестных действий или ошибок; разрабатываем и проводим аудиторские процедуры в ответ на эти риски; получаем аудиторские доказательства, являющиеся достаточными и надлежащими, чтобы служить основанием для выражения нашего мнения. Риск необнаружения существенного искажения в результате недобросовестных действий выше, чем риск необнаружения существенного искажения в результате ошибки, так как недобросовестные действия могут включать сговор, подлог, умышленный пропуск, искаженное представление информации или действия в обход системы внутреннего контроля;
- б) получаем понимание системы внутреннего контроля, имеющей значение для аудита, с целью разработки аудиторских процедур, соответствующих обстоятельствам, но не с целью выражения мнения об эффективности системы внутреннего контроля аудируемого лица;
- в) оцениваем надлежащий характер применяемой учетной политики, обоснованность бухгалтерских оценок и соответствующего раскрытия информации, подготовленного руководством аудируемого лица;
- г) делаем вывод о правомерности применения руководством аудируемого лица допущения о непрерывности деятельности, а на основании полученных аудиторских доказательств – вывод о том, имеется ли существенная неопределенность в связи с событиями или условиями, в результате которых могут возникнуть значительные сомнения в способности аудируемого лица продолжать непрерывно свою

- деятельность. Если мы приходим к выводу о наличии существенной неопределенности, мы должны привлечь внимание в нашем аудиторском заключении к соответствующему раскрытию информации в годовой бухгалтерской (финансовой) отчетности или, если такое раскрытие информации является ненадлежащим, модифицировать наше мнение. Наши выводы основаны на аудиторских доказательствах, полученных до даты нашего аудиторского заключения. Однако будущие события или условия могут привести к тому, что аудируемое лицо утратит способность продолжать непрерывно свою деятельность;
- д) проводим оценку представления годовой бухгалтерской (финансовой) отчетности в целом, ее структуры и содержания, включая раскрытие информации, а также того, представляет ли годовая бухгалтерская (финансовая) отчетность лежащие в ее основе операции и события так, чтобы было обеспечено их достоверное представление.

Мы осуществляем информационное взаимодействие с генеральным директором аудируемого лица Николаевой А.А., доводя до его сведения, помимо прочего, информацию о запланированном объеме и сроках аудита, а также о существенных замечаниях по результатам аудита, в том числе о значительных недостатках системы внутреннего контроля, которые мы выявляем в процессе аудита.

Руководитель задания по аудиту,  
по результатам которого составлено  
аудиторское заключение \_\_\_\_\_



Груздева Л.В.

27.03.2019 г.

Аудиторская организация:  
Общество с ограниченной ответственностью «Оптимэкс»,  
ОГРН, 1027710020172  
115191, г. Москва, 4-й Рощинский пр-д, д. 15,  
член саморегулируемой организации аудиторов «ААС»,  
ОРНЗ 11606056885

**Бухгалтерский баланс**  
на 31 декабря 2018 г.

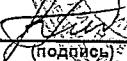
Организация Публичное акционерное общество "Строймеханизация"  
Идентификационный номер налогоплательщика \_\_\_\_\_  
Вид экономической деятельности Консультирование по вопросам коммерческой деятельности и управления  
Организационно-правовая форма / форма собственности  
Публичное акционерное общество / Частная собственность  
Единица измерения: в тыс. рублей  
Местонахождение (адрес)  
450027, Башкортостан Респ, Уфимский р-н, Уфа г, Индустриальное ш, дом № 48

Форма по ОКУД \_\_\_\_\_  
Дата (число, месяц, год) \_\_\_\_\_  
по ОКПО \_\_\_\_\_  
ИНН \_\_\_\_\_  
по ОКВЭД \_\_\_\_\_  
по ОКОПФ / ОКФС \_\_\_\_\_  
по ОКЕИ \_\_\_\_\_

Коды		
0710001		
31	12	2018
01260594		
0274043983		
70.22		
47		16
384		

Пояснения	Наименование показателя	Код	На 31 декабря 2018 г.	На 31 декабря 2017 г.	На 31 декабря 2016 г.
	<b>АКТИВ</b>				
	<b>I. ВНЕОБОРОТНЫЕ АКТИВЫ</b>				
	Нематериальные активы	1110	-	-	-
	Результаты исследований и разработок	1120	-	-	-
	Нематериальные поисковые активы	1130	-	-	-
	Материальные поисковые активы	1140	-	-	-
	Основные средства	1150	9 707	11 111	12 607
	Доходные вложения в материальные ценности	1160	-	-	-
	Финансовые вложения	1170	8	8	8
	Отложенные налоговые активы	1180	2 831	3 915	1 783
	Прочие внеоборотные активы	1190	-	-	-
	Итого по разделу I	1100	12 546	15 034	14 398
	<b>II. ОБОРОТНЫЕ АКТИВЫ</b>				
	Запасы	1210	-	16	16
	Налог на добавленную стоимость по приобретенным ценностям	1220	-	85	-
	Дебиторская задолженность	1230	18 304	23 675	20 257
	Финансовые вложения (за исключением денежных эквивалентов)	1240	-	5 500	-
	Денежные средства и денежные эквиваленты	1250	17 526	5 282	7 564
	Прочие оборотные активы	1260	52	107	101
	Итого по разделу II	1200	35 882	34 665	27 938
	<b>БАЛАНС</b>	1600	48 428	49 699	42 336

Пояснения	Наименование показателя	Код	На 31 декабря 2018 г.	На 31 декабря 2017 г.	На 31 декабря 2016 г.
	<b>ПАССИВ</b>				
	<b>III. КАПИТАЛ И РЕЗЕРВЫ</b>				
	Уставный капитал (складочный капитал, уставный фонд, вклады товарищей)	1310	733	733	733
	Собственные акции, выкупленные у акционеров	1320	-	-	-
	Переоценка внеоборотных активов	1340	-	-	-
	Добавочный капитал (без переоценки)	1350	7 421	7 621	7 629
	Резервный капитал	1360	110	110	110
	Нераспределенная прибыль (непокрытый убыток)	1370	38 932	38 371	31 202
	Итого по разделу III	1300	47 196	46 835	39 674
	<b>IV. ДОЛГОСРОЧНЫЕ ОБЯЗАТЕЛЬСТВА</b>				
	Заемные средства	1410	-	-	-
	Отложенные налоговые обязательства	1420	457	484	424
	Оценочные обязательства	1430	-	-	-
	Прочие обязательства	1450	-	-	-
	Итого по разделу IV	1400	457	484	424
	<b>V. КРАТКОСРОЧНЫЕ ОБЯЗАТЕЛЬСТВА</b>				
	Заемные средства	1510	-	-	-
	Кредиторская задолженность	1520	749	2 198	1 985
	Доходы будущих периодов	1530	-	175	175
	Оценочные обязательства	1540	26	7	78
	Прочие обязательства	1550	-	-	-
	Итого по разделу V	1500	775	2 380	2 238
	<b>БАЛАНС</b>	1700	48 428	49 699	42 336

Руководитель  **Николаева Анна Алексеевна**  
(подпись) (расшифровка подписи)



22 марта 2019 г.

**Отчет о финансовых результатах**  
**за Январь - Декабрь 2018 г.**

Организация Публичное акционерное общество "Строймеханизация" Форма по ОКУД  
Дата (число, месяц, год) 31 12 2018 по ОКПО 01260594  
Идентификационный номер налогоплательщика ИНН 0274043983  
Вид экономической деятельности Консультирование по вопросам коммерческой деятельности и управления по ОКВЭД 70.22  
Организационно-правовая форма / форма собственности Публичное акционерное общество / Частная собственность по ОКОПФ / ОКФС  
Единица измерения: в тыс. рублей по ОКЕИ 384

Коды		
0710002		
31	12	2018
01260594		
0274043983		
70.22		
47	16	
384		

Пояснения	Наименование показателя	Код	За Январь - Декабрь 2018 г.	За Январь - Декабрь 2017 г.
	Выручка	2110	10 418	9 090
	Себестоимость продаж	2120	(5 929)	(5 510)
	Валовая прибыль (убыток)	2100	4 489	3 580
	Коммерческие расходы	2210	-	-
	Управленческие расходы	2220	(4 469)	(4 438)
	Прибыль (убыток) от продаж	2200	20	(858)
	Доходы от участия в других организациях	2310	-	-
	Проценты к получению	2320	959	499
	Проценты к уплате	2330	-	-
	Прочие доходы	2340	5 172	20 952
	Прочие расходы	2350	(4 734)	(15 158)
	Прибыль (убыток) до налогообложения	2300	1 417	5 435
	Текущий налог на прибыль	2410	-	(345)
	в т.ч. постоянные налоговые обязательства (активы)	2421	(773)	2 814
	Изменение отложенных налоговых обязательств	2430	28	(60)
	Изменение отложенных налоговых активов	2450	(1 084)	2 131
	Прочее	2460	-	-
	Чистая прибыль (убыток)	2400	361	7 161

Пояснения	Наименование показателя	Код	За Январь - Декабрь 2018 г.	За Январь - Декабрь 2017 г.
	Результат от переоценки внеоборотных активов, не включаемый в чистую прибыль (убыток) периода	2510	-	-
	Результат от прочих операций, не включаемый в чистую прибыль (убыток) периода	2520	-	-
	Совокупный финансовый результат периода	2500	361	7 161
	<b>СПРАВОЧНО</b>			
	Базовая прибыль (убыток) на акцию	2900	-	-
	Разводненная прибыль (убыток) на акцию	2910	-	-

Руководитель

Николаева Анна  
Алексеевна

(подпись)

(расшифровка подписи)

22 марта 2019 г.



# Отчет об изменениях капитала за Январь - Декабрь 2018 г.

за Январь - Декабрь 2018 г.					
Организация	Публичное акционерное общество "Строймеханизация"	Дата (число, месяц, год)	31	12	2018
Идентификационный номер налогоплательщика		по ОКПО	01260594		
Вид экономической деятельности	Консультирование по вопросам коммерческой деятельности и управления	ИНН	0274043983		
Организационно-правовая форма / форма собственности		по ОКВЭД	70.22		
Публичное акционерное общество	/ Частная собственность	по ОКОПФ / ОКФС	47	16	
Единица измерения:	в тыс. рублей	по ОКЕИ	384		

## 1. Движение капитала

Наименование показателя	Код	Уставный капитал	Собственные акции, выкупленные у акционеров	Добавочный капитал	Резервный капитал	Нераспределенная прибыль (непокрытый убыток)	Итого
Величина капитала на 31 декабря 2016 г.	3100	733	-	7 629	110	31 202	39 674
Увеличение капитала - всего:	3210	-	-	-	-	7 161	7 161
в том числе:							
чистая прибыль	3211	X	X	X	X	7 161	7 161
переоценка имущества	3212	X	X	-	X	-	-
доходы, относящиеся непосредственно на увеличение капитала	3213	X	X	-	X	-	-
дополнительный выпуск акций	3214	-	-	-	X	X	-
увеличение номинальной стоимости акций	3215	-	-	-	X	-	-
реорганизация юридического лица	3216	-	-	-	-	-	-


Наименование показателя	Код	Уставный капитал	Собственные акции, выкупленные у акционеров	Добавочный капитал	Резервный капитал	Нераспределенная прибыль (непокрытый убыток)	Итого
Уменьшение капитала - всего:	3220	-	-	(8)	-	8	-
в том числе:							
убыток	3221	X	X	X	X	-	-
переоценка имущества	3222	X	X	-	X	-	-
расходы, относящиеся непосредственно на уменьшение капитала	3223	X	X	(8)	X	8	-
уменьшение номинальной стоимости акций	3224	-	-	-	X	-	-
уменьшение количества акций	3225	-	-	-	X	-	-
реорганизация юридического лица	3226	-	-	-	-	-	-
дивиденды	3227	X	X	X	X	-	-
Изменение добавочного капитала	3230	X	X	-	-	-	X
Изменение резервного капитала	3240	X	X	X	-	-	X
Величина капитала на 31 декабря 2017 г.	3200	733	-	7 621	110	38 371	46 835
За 2018 г.							
Увеличение капитала - всего:	3310	-	-	-	-	361	361
в том числе:							
чистая прибыль	3311	X	X	X	X	361	361
переоценка имущества	3312	X	X	-	X	-	-
доходы, относящиеся непосредственно на увеличение капитала	3313	X	X	-	X	-	-
дополнительный выпуск акций	3314	-	-	-	X	X	-
увеличение номинальной стоимости акций	3315	-	-	-	X	-	X
реорганизация юридического лица	3316	-	-	-	-	-	-
Уменьшение капитала - всего:	3320	-	-	(200)	-	200	-
в том числе:							
убыток	3321	X	X	X	X	-	-
переоценка имущества	3322	X	X	-	X	-	-
расходы, относящиеся непосредственно на уменьшение капитала	3323	X	X	(200)	X	200	-
уменьшение номинальной стоимости акций	3324	-	-	-	X	-	-
уменьшение количества акций	3325	-	-	-	X	-	-
реорганизация юридического лица	3326	-	-	-	-	-	-
дивиденды	3327	X	X	X	X	-	-
Изменение добавочного капитала	3330	X	X	-	-	-	X
Изменение резервного капитала	3340	X	X	X	-	-	X
Величина капитала на 31 декабря 2018 г.	3300	733	-	7 421	110	38 932	47 196

## 2. Корректировки в связи с изменением учетной политики и исправлением ошибок

Наименование показателя	Код	На 31 декабря 2016 г.	Изменения капитала за 2017 г.		На 31 декабря 2017 г.
			за счет чистой прибыли (убытка)	за счет иных факторов	
<b>Капитал - всего</b>					
до корректировок	3400	39 674	7 161	-	46 835
корректировка в связи с:					
изменением учетной политики	3410	-	-	-	-
исправлением ошибок	3420	-	-	-	-
после корректировок	3500	39 674	7 161	-	46 835
в том числе:					
нераспределенная прибыль (непокрытый убыток):					
до корректировок	3401	31 202	7 161	8	38 371
корректировка в связи с:					
изменением учетной политики	3411	-	-	-	-
исправлением ошибок	3421	-	-	-	-
после корректировок	3501	31 202	7 161	8	38 371
до корректировок	3402	-	-	-	-
корректировка в связи с:					
изменением учетной политики	3412	-	-	-	-
исправлением ошибок	3422	-	-	-	-
после корректировок	3502	-	-	-	-

3. Чистые активы

Наименование показателя	Код	На 31 декабря 2018 г.	На 31 декабря 2017 г.	На 31 декабря 2016 г.
Чистые активы	3600	47 196	47 010	39 849



Руководитель Николаева Анна Алексеевна  
 (подпись) (расшифровка подписи)

22 марта 2019 г.

**Отчет о движении денежных средств  
за Январь - Декабрь 2018 г.**

Организация Публичное акционерное общество "Строймеханизация"  
Идентификационный номер налогоплательщика \_\_\_\_\_  
Вид экономической деятельности Консультирование по вопросам коммерческой деятельности и управления  
Организационно-правовая форма / форма собственности  
Публичное акционерное общество / Частная собственность  
Единица измерения: в тыс. рублей

Дата (число, месяц, год) \_\_\_\_\_  
Форма по ОКУД \_\_\_\_\_  
по ОКПО \_\_\_\_\_  
ИНН \_\_\_\_\_  
по ОКВЭД \_\_\_\_\_  
по ОКОПФ / ОКФС \_\_\_\_\_  
по ОКЕИ \_\_\_\_\_

Коды		
0710004		
31	12	2018
01260594		
0274043983		
70.22		
47	16	
384		

Наименование показателя	Код	За Январь - Декабрь 2018 г.	За Январь - Декабрь 2017 г.
<b>Денежные потоки от текущих операций</b>			
Поступления - всего	4110	11 510	6 644
в том числе:			
от продажи продукции, товаров, работ и услуг	4111	44	100
арендных платежей, лицензионных платежей, роялти, комиссионных и иных аналогичных платежей	4112	11 462	6 355
от перепродажи финансовых вложений	4113	-	189
	4114	-	-
прочие поступления	4119	4	-
Платежи - всего	4120	(10 241)	(9 960)
в том числе:			
поставщикам (подрядчикам) за сырье, материалы, работы, услуги	4121	(5 973)	(4 857)
в связи с оплатой труда работников	4122	(3 160)	(2 975)
процентов по долговым обязательствам	4123	-	-
налога на прибыль организаций	4124	(334)	(94)
	4125	-	-
прочие платежи	4129	(774)	(2 034)
Сальдо денежных потоков от текущих операций	4100	1 269	(3 316)
<b>Денежные потоки от инвестиционных операций</b>			
Поступления - всего	4210	14 815	6 574
в том числе:			
от продажи внеоборотных активов (кроме финансовых вложений)	4211	4 419	6 462
от продажи акций других организаций (долей участия)	4212	-	-
от возврата предоставленных займов, от продажи долговых ценных бумаг (прав требования денежных средств к другим лицам)	4213	9 999	112
дивидендов, процентов по долговым финансовым вложениям и аналогичных поступлений от долевого участия в других организациях	4214	397	-
	4215	-	-
прочие поступления	4219	-	-
Платежи - всего	4220	(3 840)	(5 540)
в том числе:			
в связи с приобретением, созданием, модернизацией, реконструкцией и подготовкой к использованию внеоборотных активов	4221	-	-
в связи с приобретением акций других организаций (долей участия)	4222	-	-
в связи с приобретением долговых ценных бумаг (прав требования денежных средств к другим лицам), предоставление займов другим лицам	4223	(3 840)	(5 540)
процентов по долговым обязательствам, включаемым в стоимость инвестиционного актива	4224	-	-
	4225	-	-
прочие платежи	4229	-	-
Сальдо денежных потоков от инвестиционных операций	4200	10 975	1 034

Наименование показателя	Код	За Январь - Декабрь 2018 г.	За Январь - Декабрь 2017 г.
<b>Денежные потоки от финансовых операций</b>			
Поступления - всего	4310	-	-
в том числе:			
получение кредитов и займов	4311	-	-
денежных вкладов собственников (участников)	4312	-	-
от выпуска акций, увеличения долей участия	4313	-	-
от выпуска облигаций, векселей и других долговых ценных бумаг и др.	4314	-	-
	4315	-	-
прочие поступления	4319	-	-
Платежи - всего	4320	-	-
в том числе:			
собственникам (участникам) в связи с выкупом у них акций (долей участия) организации или их выходом из состава участников	4321	-	-
на уплату дивидендов и иных платежей по распределению прибыли в пользу собственников (участников)	4322	-	-
в связи с погашением (выкупом) векселей и других долговых ценных бумаг, возврат кредитов и займов	4323	-	-
	4324	-	-
прочие платежи	4329	-	-
Сальдо денежных потоков от финансовых операций	4300	-	-
Сальдо денежных потоков за отчетный период	4400	12 244	(2 282)
Остаток денежных средств и денежных эквивалентов на начало отчетного периода	4450	5 282	7 564
Остаток денежных средств и денежных эквивалентов на конец отчетного периода	4500	17 526	5 282
Величина влияния изменений курса иностранной валюты по отношению к рублю	4490	-	-

Руководитель



Николаева Анна Алексеевна

(подпись)

(расшифровка подписи)

22 марта 2019 г.

**Отчет о целевом использовании средств  
за Январь - Декабрь 2018 г.**

Организация Публичное акционерное общество "Строймеханизация" Форма по ОКУД \_\_\_\_\_  
 Дата (год, месяц, число) \_\_\_\_\_ по ОКПО \_\_\_\_\_  
 Идентификационный номер налогоплательщика \_\_\_\_\_ ИНН \_\_\_\_\_  
 Вид экономической деятельности Консультирование по вопросам коммерческой деятельности и управления по ОКВЭД \_\_\_\_\_  
 Организационно-правовая форма / форма собственности \_\_\_\_\_ по ОКОПФ / ОКФС \_\_\_\_\_  
Публичное акционерное общество / Частная собственность по ОКЕИ \_\_\_\_\_  
 Единица измерения: в тыс. рублей

Коды		
0710006		
2018	12	31
01260594		
0274043983		
70.22		
47	16	
384		

Пояснения	Наименование показателя	Код	За Январь - Декабрь 2018 г.	За Январь - Декабрь 2017 г.
	Остаток средств на начало отчетного года	6100	-	-
	Поступило средств			
	Вступительные взносы	6210	-	-
	Членские взносы	6215	-	-
	Целевые взносы	6220	-	-
	Добровольные имущественные взносы и пожертвования	6230	-	-
	Прибыль от приносящей доход деятельности	6240	-	-
	Прочие	6250	-	-
	Всего поступило средств	6200	-	-
	Использовано средств			
	Расходы на целевые мероприятия	6310	-	-
	в том числе:			
	социальная и благотворительная помощь	6311	-	-
	проведение конференций, совещаний, семинаров и т.п.	6312	-	-
	иные мероприятия	6313	-	-
	Расходы на содержание аппарата управления	6320	-	-
	в том числе:			
	расходы, связанные с оплатой труда (включая начисления)	6321	-	-
	выплаты, не связанные с оплатой труда	6322	-	-
	расходы на служебные командировки и деловые поездки	6323	-	-
	содержание помещений, зданий, автомобильного транспорта и иного имущества (кроме ремонта)	6324	-	-
	ремонт основных средств и иного имущества	6325	-	-
	прочие	6326	-	-
	Приобретение основных средств, инвентаря и иного имущества	6330	-	-
	Прочие	6350	-	-
	Всего использовано средств	6300	-	-
	Остаток средств на конец отчетного года	6400	-	-

Руководитель Николаева Анна Алексеевна  
 (подпись) (расшифровка подписи)

22 марта 2019 г.



Пояснения к бухгалтерскому балансу  
и отчету о финансовых результатах (тыс. руб)

1. Нематериальные активы и расходы на научно-исследовательские, опытно-конструкторские и технологические работы (НИОКР)  
1.1. Наличие и движение нематериальных активов

Форма 0710005 с.1

Наименование показателя	Код	Период	На начало года		Изменения за период						На конец периода		
			первоначальная стоимость	накоплен- ная аморти- зация и убытки от обесцене- ния	Поступило	Выбыло		начислено амортиза- ции	Убыток от обесцене- ния	Переоценка		первоначальная стоимость	накоплен- ная аморти- зация и убытки от обесцене- ния
						первоначальная стоимость	накоплен- ная аморти- зация и убытки от обесцене- ния			Первоначальная стоимость	Накоплен- ная аморти- зация		
Нематериальные	5100	за 2018 г.	27	(27)	-	-	27	-	-	-	-	-	-
активы - всего	5110	за 2017 г.	27	(27)	-	-	-	-	-	-	-	27	(27)
в том числе:													
Исключительное право владельца на товарный знак и знак	5101	за 2018 г.	27	(27)	-	-	27	-	-	-	-	-	-
обслуживания, наименование места происхождения товаров	5111	за 2017 г.	27	(27)	-	-	-	-	-	-	-	27	(27)

1.2. Первоначальная стоимость нематериальных активов, созданных самой организацией

Наименование показателя	Код	На 31 декабря 2018 г.	На 31 декабря 2017 г.	На 31 декабря 2016 г.
Всего	5120	-	-	-
в том числе:	5121	-	-	-



### 1.3. Нематериальные активы с полностью погашенной стоимостью

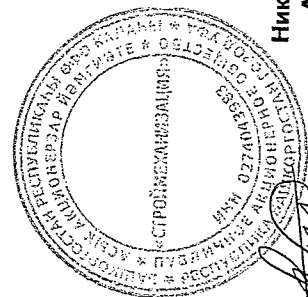
Наименование показателя	Код	На 31 декабря 2018 г.	На 31 декабря 2017 г.	На 31 декабря 2016 г.
Всего	5130	-	1	1
в том числе:				
Исключительное право владельца на товарный знак и знак обслуживания, наименование места происхождения товаров	5131	-	1	1

### 1.4. Наличие и движение результатов НИОКР

Наименование показателя	Код	Период	На начало года		Изменения за период			На конец периода	
			первоначальная стоимость	часть стоимости, списанной на расходы	Поступило	Выбыло		первоначальная стоимость	часть стоимости, списанной на расходы
						первоначальная стоимость	часть стоимости, списанной на расходы		
НИОКР - всего	5140	за 2018 г.	-	-	-	-	-	-	-
	5150	за 2017 г.	-	-	-	-	-	-	-
в том числе:	5141	за 2018 г.	-	-	-	-	-	-	-
	5151	за 2017 г.	-	-	-	-	-	-	-

# 1.5. Незаконченные и неоформленные НИОКР и незаконченные операции по приобретению нематериальных активов

Наименование показателя	Код	Период	На начало года	Изменения за период			На конец периода
				затраты за период	списано затрат как не давших положительного результата	принято к учету в качестве нематериальных активов или НИОКР	
Затраты по незаконченным исследованиям и разработкам - всего	5160	за 2018 г.	-	-	-	-	-
	5170	за 2017 г.	-	-	-	-	-
в том числе:	5161	за 2018 г.	-	-	-	-	-
	5171	за 2017 г.	-	-	-	-	-
незаконченные операции по приобретению нематериальных активов - всего	5180	за 2018 г.	-	-	-	-	-
	5190	за 2017 г.	-	-	-	-	-
в том числе:	5181	за 2018 г.	-	-	-	-	-
	5191	за 2017 г.	-	-	-	-	-



Николаева Анна  
Алексеевна  
(расшифровка подписи)

(подпись)

Руководитель

22 марта 2019 г.

## 2. Основные средства

### 2.1. Наличие и движение основных средств

Наименование показателя	Код	Период	На начало года		Изменения за период					На конец периода		
			первоначальная стоимость	накопленная амортизация	Поступило	Выбыло объектов		начислено амортизации	Переоценка		первоначальная стоимость	накопленная амортизация
						первоначальная стоимость	накопленная амортизация		Первоначальная стоимость	Накопленная амортизация		
Основные средства (без учета доходных вложений в материальные ценности) - всего	5200	за 2018 г.	84 361	(73 251)		785	(2 630)	2 630	-	-	82 516	(72 809)
в том числе:	5210	за 2017 г.	93 498	(80 891)		798	(9 934)	9 543	-	-	84 361	(73 251)
Машины и оборудование (кроме офисного)	5201	за 2018 г.	57 119	(56 309)	(50)		(2 175)	2 175	-	-	54 894	(54 891)
Другие виды основных средств	5211	за 2018 г.	65 249	(63 683)	50		(8 180)	8 178	-	-	57 119	(56 309)
Транспортные средства	5202	за 2018 г.	1 616	(1 334)	-		(29)	29	-	-	1 588	(1 497)
	5212	за 2017 г.	1 616	(1 143)	-		-	-	-	-	1 616	(1 334)
	5203	за 2018 г.	4 554	(3 737)	-		(426)	426	-	-	4 129	(4 129)
Здания	5213	за 2017 г.	5 553	(4 624)	748		(1 746)	1 356	-	-	4 554	(3 737)
	5204	за 2018 г.	19 298	(10 097)	835		-	-	-	-	20 133	(10 519)
Сооружения	5214	за 2017 г.	19 306	(9 683)	-		(8)	8	-	-	19 298	(10 097)
	5205	за 2018 г.	1 774	(1 774)	-		-	-	-	-	1 774	(1 774)
	5215	за 2017 г.	1 774	(1 758)	-		-	-	-	-	1 774	(1 774)
Учтено в составе доходных вложений в материальные ценности - всего	5220	за 2018 г.	-	-	-		-	-	-	-	-	-
в том числе:	5230	за 2017 г.	-	-	-		-	-	-	-	-	-
	5221	за 2018 г.	-	-	-		-	-	-	-	-	-
	5231	за 2017 г.	-	-	-		-	-	-	-	-	-

## 2.2. Незавершенные капитальные вложения

Наименование показателя	Код	Период	На начало года	Изменения за период			На конец периода
				затраты за период	списано	принято к учету в качестве основных средств или увеличена стоимость	
Незавершенное строительство и незаконченные операции по приобретению, модернизации и т.п. основных средств - всего	5240	за 2018 г.	-	-	-	(785)	-
	5250	за 2017 г.	-	798	-	(798)	-
в том числе:							
	5241	за 2018 г.	-	-	-	-	-
Цех по ремонту б/к Литер БЗ	5251	за 2017 г.	-	-	-	835	-
	5242	за 2018 г.	-	-	-	-	-
	5252	за 2017 г.	-	(50)	-	(50)	-
Экскаватор ЭО-10011 BE 8374 инв.№ 307	5243	за 2018 г.	-	50	-	50	-
	5253	за 2017 г.	-	-	-	-	-
Автомобиль KIA RIO гос.№ У 745 СЕ 102			-	748	-	748	-

## 2.3. Изменение стоимости основных средств в результате достройки, дооборудования, реконструкции и частичной ликвидации

Наименование показателя	Код	за 2018 г.	за 2017 г.
Увеличение стоимости объектов основных средств в результате достройки, дооборудования, реконструкции - всего	5260	835	50
в том числе:			
Административно-бытовое здание, литер БЗ	5261	-	-
Экскаватор ЭО-10011 (1784) BE 8374	5262	835	-
Уменьшение стоимости объектов основных средств в результате частичной ликвидации - всего:	5270	-	50
в том числе:			
	5271	-	-



### 3.1. Наличие и движение финансовых вложений

[illegible]








#### 4.2. Запасы в залоге

Наименование показателя	Код	На 31 декабря 2018 г.	На 31 декабря 2017 г.	На 31 декабря 2016 г.
Запасы, не оплаченные на отчетную дату - всего	5440	-	-	-
в том числе:				
Запасы, находящиеся в залоге по договору - всего	5441	-	-	-
в том числе:	5445	-	-	-
	5446	-	-	-



Руководитель **Николаева Анна**  
**Алексеевна**  
 (подпись) (расшифровка подписи)

22 марта 2019 г.

## 5. Дебиторская и кредиторская задолженность

### 5.1. Наличие и движение дебиторской задолженности


3.1. наличие и движение дебиторской задолженности													
Наименование показателя	Код	Период	На начало года		Изменения за период						На конец периода		
			учтенная по условиям договора	величина резерва по сомнительным долгам	поступление		выбыло			перевод из долго- в краткосроч- ную задолжен- ность	перевод из дебитор- ской в кре- диторскую задолжен- ность	перевод из кредитор- ской в де- биторскую задолжен- ность	
					в результате хозяйственных операций (сумма долга по сделке, операции)	причитающиеся проценты, штрафы и иные начисления	погаше- ние	списание на финансовый результат	восста- новление резерва				
Долгосрочная дебиторская задолженность - всего	5501	за 2018 г.	-	-	-	-	-	-	-	-	-	-	-
	5521	за 2017 г.	-	-	-	-	-	-	-	-	-	-	-
	5502	за 2018 г.	-	-	-	-	-	-	-	-	-	-	-
	5522	за 2017 г.	-	-	-	-	-	-	-	-	-	-	-
	5503	за 2018 г.	-	-	-	-	-	-	-	-	-	-	-
Авансы выданные	5523	за 2017 г.	-	-	-	-	-	-	-	-	-	-	-
	5504	за 2018 г.	-	-	-	-	-	-	-	-	-	-	-
	5524	за 2017 г.	-	-	-	-	-	-	-	-	-	-	-
	5505	за 2018 г.	-	-	-	-	-	-	-	-	-	-	-
	5525	за 2017 г.	-	-	-	-	-	-	-	-	-	-	-
Краткосрочная дебиторская задолженность - всего	5510	за 2018 г.	37 702	(14 027)	5 421	-	(20 092)	-	-	-	X	X	-
	5530	за 2017 г.	34 423	(14 166)	3 692	-	(417)	-	-	-	-	-	-
	5511	за 2018 г.	24 927	(7 561)	3 634	-	(10 059)	-	-	-	-	-	-
	5531	за 2017 г.	21 754	(7 592)	3 275	-	(102)	-	-	-	-	-	-
	5512	за 2018 г.	18	-	8	-	(17)	-	-	-	-	-	-
Прочая	5532	за 2017 г.	215	-	10	-	(207)	-	-	-	-	9	-
	5513	за 2018 г.	12 757	(6 466)	1 778	-	(10 016)	-	-	-	-	18	-
	5533	за 2017 г.	12 454	(6 574)	411	-	(107)	-	-	-	-	4 519	-
	5514	за 2018 г.	-	-	-	-	-	-	-	-	-	12 757	(6 466)
	5534	за 2017 г.	-	-	-	-	-	-	-	-	X	X	-
Итого	5500	за 2018 г.	37 702	(14 027)	5 421	-	(20 092)	X	-	-	X	X	-
	5520	за 2017 г.	34 423	(14 166)	3 692	-	(417)	-	-	X	X	20 668	(2 364)
												37 702	(14 027)


### 5.3.3. Наличие и движение кредиторской задолженности

[illegible]

5.4. Просроченная кредиторская задолженность

Наименование показателя	Код	На 31 декабря 2018 г.	На 31 декабря 2017 г.	На 31 декабря 2016 г.
Всего	5590	-	175	203
в том числе:				
расчеты с поставщиками и подрядчиками	5591	-	-	-
расчеты с покупателями и заказчиками	5592	-	175	175
	5593	-	-	28




Руководитель  Николаева Анна  
Алексеевна

(подпись) ИОНЕРОВ Л.Н. (расшифровка подписи)

22 марта 2019 г.

# 6. Затраты на производство

Наименование показателя	Код	за 2018 г.	за 2017 г.
Материальные затраты	5610	352	203
Расходы на оплату труда	5620	2 352	2 044
Отчисления на социальные нужды	5630	711	614
Амортизация	5640	2 189	1 902
Прочие затраты	5650	4 794	5 185
Итого по элементам	5660	10 398	9 948
Изменение остатков (прирост [-]): незавершенного производства, готовой продукции и др.	5670	-	-
Изменение остатков (уменьшение [+]): незавершенного производства, готовой продукции и др.	5680	-	-
Итого расходы по обычным видам деятельности	5600	10 398	9 948




Руководитель **Николаева Анна Алексеевна**  
(подпись) (расшифровка подписи)

22 марта 2019 г.

7. Оценочные обязательства

Наименование показателя	Код	Остаток на начало года	Признано	Погашено	Списано как избыточная сумма	Остаток на конец периода
Оценочные обязательства - всего	5700	7	256	(238)	-	26
в том числе:						
Резерв на выплаты по отпуску	5701	-	-	-	-	-
	5702	7	256	(238)	-	25




Руководитель Николаева Анна Алексеевна  
(подпись) (расшифровка подписи)

22 марта 2019 г.

# 8. Обеспечения обязательств

Наименование показателя	Код	На 31 декабря 2018 г.	На 31 декабря 2017 г.	На 31 декабря 2016 г.
Полученные - всего	5800	-	-	-
в том числе:				
Выданные - всего	5801	-	-	-
в том числе:	5810	-	-	-
	5811	-	-	-

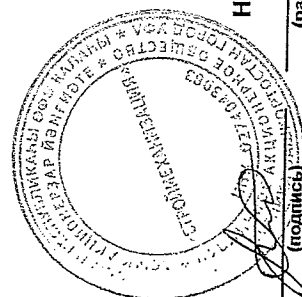


Руководитель Николаева Анна Алексеевна (подпись)  
(расшифровка подписи)

22 марта 2019 г.

9. Государственная помощь

Наименование показателя		за 2018 г.		за 2017 г.	
Получено бюджетных средств - всего		Код			
в том числе:		5900			
на текущие расходы					
на вложения во внеоборотные активы		5901			
		5905			
Бюджетные кредиты - всего			На начало года	Получено за год	На конец года
в том числе:		за 2018 г.			
		за 2017 г.	5910		
			5920		
		за 2018 г.	5911		
		за 2017 г.	5921		



Руководитель Николаева Анна Алексеевна  
(подпись) (расшифровка подписи)

22 марта 2019 г.



**Пояснения к бухгалтерскому балансу  
и отчету о финансовых результатах  
Публичного акционерного общества «Строймеханизация»  
за 2018 год**

г. Уфа. 2019г.

## 1. Общие сведения

- 1.1. Публичное акционерное общество «Строймеханизация», сокращенное ПАО «Строймеханизация».  
1.2. Юридический адрес: 450027, Республика Башкортостан, г. Уфа, ул. Индустриальное шоссе, 48.  
1.3. Государственная регистрация:  
ПАО «Строймеханизация» зарегистрировано 28.12.1993г, регистрационный номер 3763.  
ОГРН 1020202550521 ИНН 0274043983 КПП 027301001  
Межрайонная инспекция Федеральной налоговой службы № 31 по Республике Башкортостан.  
1.4. Уставный капитал Общества равен 732 711 руб. и разделен на 732 711 шт. обыкновенных акций номиналом 1 рубль.  
1.5. Сведения о видах лицензируемой деятельности, номере лицензии, сроке ее действия, об органе выдавшем лицензию:  
Лицензия № ВХ-41-801793 от 28.09.2017г на осуществление эксплуатации взрывопожароопасных и химически опасных производственных объектов I, II и III классов опасности, выданная Федеральной службой по экологическому, технологическому и атомному надзору. Срок действия – бессрочно. Место осуществления лицензируемого вида деятельности: 450027, РБ, г. Уфа, ул. Индустриальное шоссе, д. 48.  
1.6. Виды деятельности:  
В 2018г Общество предоставляло имущество в аренду.

## 2. Раскрытие информации основных статей бухгалтерского баланса

### 2.1. Анализ и оценка структуры баланса

Основные средства на начало отчетного периода 11 111 тыс. руб., на конец периода составили 9 707 тыс. руб., уменьшение произошло за счет выбытия основных средств.

Долгосрочные финансовые вложения на начало и конец отчетного года составили 8 тыс. руб.

Расходы будущих периодов на конец отчетного периода составляют 52 тыс. руб.

Дебиторская задолженность на начало года составила 23 675 тыс. руб., на конец года 18 304 тыс. руб. Основными дебиторами являются ООО «Вертикаль» в сумме 7 783 тыс. руб., ООО «Капитал-Лизинг» в сумме 8 872 тыс. руб.

В 2017 году был предоставлен краткосрочный займ под 8,25% в сумме 5 500 тыс. руб. ООО «Трест КПД». В 2018г были предоставлены краткосрочные займы под 8,25% в сумме 1 300 тыс. руб. ООО «Трест КПД» и 2 500 тыс. руб. ООО «Капитал-лизинг». На конец отчетного периода предоставленные займы и проценты полностью погашены.

Денежные средства на расчетном счете на конец отчетного периода составили 126 тыс. руб.; денежные средства, размещенные на депозите, составили 17 400 тыс. руб.

В соответствии с Уставом в Обществе создан резервный фонд в размере 15% уставного капитала в сумме 110 тыс. руб. Резервный фонд общества в отчетном году не использовался.

При выбытии основных средств сумма добавочного капитала 200 тыс. руб. списывается на нераспределенную прибыль. Чистая прибыль за 2018 год составляет 361 тыс. руб. На конец периода нераспределенная прибыль составляет 38 932 тыс. руб.

№	Показатели	31.12.2017	31.12.2018
1.	Сумма чистых активов, т.р.	47 010	47 196
2.	Уставный капитал, т.р.	733	733
3.	Резервный фонд, т.р.	110	110

Кредиторская задолженность на начало отчетного периода составила 2 198 тыс. руб., на конец отчетного периода 749 тыс. руб.

Кредиторская задолженность по налогам и сборам составила 623 тыс. руб., которые являются текущими начислениями.

Задолженность по выплате заработной платы 65 тыс. руб., текущее начисление.

### 2.2. Анализ отчета о финансовых результатах

Основным видом деятельности является предоставление имущества в аренду.  
Выручка от продажи товаров, работ и услуг за 2018 год составила 10 418 тыс. руб.:

в т.ч. аренда - 10 284 тыс. руб.;

услуги - 134 тыс. руб.

Себестоимость, связанная с предоставлением за плату во временное пользование активов по договору аренды считаются расходами от основного вида деятельности и составляют 5 929 тыс. руб., в т. ч.:

Амортизация основных средств – 2 189 тыс. руб.;

Аренда земли – 1 394 тыс. руб.;

Транспортный налог – 279 тыс. руб.;

Ремонт ОС – 379 тыс. руб.;

Техобслуживание – 116 тыс. руб.;

Газ горючий – 150 тыс. руб.;

Электроэнергия – 148 тыс. руб.;  
Услуги охраны – 937 тыс. руб.;  
Прочие – 337 тыс. руб.

Управленческие расходы за 2018 год составили 4 469 тыс. руб.

в т.ч.: Затраты на оплату труда – 2 352 тыс. руб.;  
Страховые взносы – 711 тыс. руб.;  
Услуги по управлению – 336 тыс. руб.;  
Аренда помещений – 164 тыс. руб.;  
Консалтинг, аудит – 250 тыс. руб.;  
Прочие – 656 тыс. руб.

Создан резерв на выплату отпусков в сумме 26 тыс. руб.

Прочие доходы составляют 6 131 тыс. руб.; в основном за счет реализации основных средств, в сумме 4 419 тыс. руб.; проценты за предоставление в пользование денежных средств 959 тыс. руб. и прочие 753 тыс. руб.

Прочие расходы составляют 4 734 тыс. руб., в том числе налога на имущество в сумме 214 тыс. руб.; услуги банка в сумме 53 тыс. руб.; списание дебиторской задолженности 3 765 тыс. руб.; расходы реестродержателя в сумме 414 тыс. руб.; расходы, связанные с реализацией основных средств 34 тыс. руб. и прочего имущества в сумме 90 тыс. руб.; госпошлины 15 тыс. руб.; убытки прошлых лет 50 тыс. руб. и прочие 99 тыс. руб.

Прибыль до налогообложения составила 1 417 тыс. руб. Чистая прибыль составляет 361 тыс. руб.

В отношении ООО «СУ Строймеханизация» определением Арбитражного суда РБ 19.06.2017г. введено конкурсное производство.

У Общества числится дебиторская задолженность по состоянию на 16.05.2018г в сумме 11 664 тыс. руб.

ООО «СУ Строймеханизация» исключено из ЕГРЮЛ 16.05.2018г. Дебиторская задолженность списана за счет резерва по сомнительным долгам.

В отношении ООО СУ №1 «КПД» 19.06.2017г. введено конкурсное производство.

По состоянию на 31.12.2018г. у Общества числится дебиторская задолженность в сумме 2 364 тыс. руб. В 2017г создан резерв по сомнительным долгам в сумме 2 364 тыс. руб.

В соответствии с п.2 ст.266 НК РФ и списана безнадежная задолженность в сумме 3 765 тыс. руб.

### **3. События после отчетной даты**

События, свидетельствующие о возникновении после отчетной даты хозяйственных условий, на момент составления пояснений отсутствуют.

### **4. Условные факты хозяйственной деятельности**

За отчетный год отсутствовали.

### **5. Существующие и потенциальные риски против Общества**

Претензии и судебные разбирательства по состоянию на 01.01.2019г. – отсутствуют.

Неблагоприятные финансовые последствия отсутствуют.

Резерв под возможные риски, связанные с неблагоприятным исходом судебных разбирательств, для Общества, по состоянию на 01.01.2019 г. не создавался.

### **6. Сведения о крупных сделках, совершенных Обществом в отчетном году**

За отчетный год крупные сделки не совершались.

### **7. Сведения о сделках с заинтересованностью, совершенных обществом в отчетном году**

За отчетный год сделки с заинтересованностью не совершались.

### **8. Раскрытие информации о вознаграждении основного управленческого персонала за 2018г.**

Вознаграждение, выплаченное основному управленческому персоналу ПАО «Строймеханизация», в 2018г составило 480 тыс. руб. Сумма страховых взносов - 147 тыс. руб.

### **9. Сделки, предусматривающих исполнение обязательств, не денежными средствами в отчетном году отсутствуют.**

### **10. Сведения о совместной деятельности:**

За отчетный год Общество в совместной деятельности не участвовало.

### **11. Сведения об имуществе, полученном в залог, переданном и полученном в доверительное управление:**

За отчетный год имущество, полученное или переданное в залог, а также в доверительное управление отсутствует.

### **12. Общество в 2018г. не начисляло и не выплачивало дивиденды за 2017г.**

С учетом ограничений, содержащихся в п. 1 ст.43 ФЗ «Об АО» общество вправе принимать решение о выплате дивидендов. Дивиденды выплачиваются только по итогам календарного года. Решение о выплате дивидендов принимается на общем собрании акционеров Общества.

### **13. Выданные и полученные обеспечения, обязательства**

Общество за отчетный период не выдавало и не получало обеспечения, обязательства.

**14. Учет расчетов по налогу на прибыль:**

В части расчетов по налогу на прибыль при наличии постоянных налоговых активов и обязательств, отложенных налоговых активов и обязательств, корректирующих показатель условного расхода (дохода) по налогу на прибыль, раскрываются следующие данные:

Условный расход по налогу на прибыль - 283 тыс. руб.

Постоянное налоговое обязательство - 773 тыс. руб.

Отложенный налоговый актив - (1 084) тыс. руб.

Отложенное налоговое обязательство - 28 тыс. руб.

**15. Пояснения по прекращаемой деятельности:**

Общество планирует продолжать непрерывность деятельности своего предприятия.

**16. Государственная помощь не оказывалась.**

17. Количество обыкновенных акций (ОА) 732711 шт. номиналом одной ценной бумаги 1,00 руб., выпущенных акционерным Обществом, полностью оплачены.

18. Аффилированными лицами на 31.12.2018 ПАО «Строймеханизация» являются:

№ п/п	Полное фирменное наименование (наименование для некоммерческой организации) или фамилия, имя, отчество аффилированного лица	Место нахождения юридического лица или место жительства физического лица (указывается только с согласия физического лица)	Основание (основания), в силу которого лицо признается аффилированным	Дата наступления основания (оснований)	Доля участия аффилированного лица в уставном капитале акционерного общества, %	Доля принадлежащих аффилированному лицу обыкновенных акций акционерного общества, %
1	2	3	4	5	6	7
1	Душак Михаил Ростиславович	Российская Федерация	Лицо является членом Совета директоров (наблюдательного совета) акционерного общества	08.10.2018	-	-
2	Исламов Валерий Раифович	Российская Федерация	Лицо является членом Совета директоров (наблюдательного совета) акционерного общества Лицо принадлежит к той же группе лиц, к которой принадлежит данное акционерное общество	08.10.2018 30.11.2015	-	-
3	Ершов Николай Анатольевич	Российская Федерация	Лицо является членом Совета директоров (наблюдательного совета) акционерного общества	08.10.2018	-	-
4	Ханов Ильшат Мидхатович	Российская Федерация	Лицо является членом Совета директоров (наблюдательного совета) акционерного общества	08.10.2018	-	-

			общества			
5	Морихин Дмитрий Владимирович	Российская Федерация	Лицо является членом Совета директоров (наблюдательного совета) акционерного общества	08.10.2018	-	-
6	Общество с ограниченной ответственностью «Капитал-Лизинг»	450098, г. Уфа, Проспект Октября, 132/3	Лицо имеет право распоряжаться более чем 20 процентами голосующих акций общества Лицо принадлежит той же группе лиц, к которой принадлежит данное акционерное общество	30.11.2015  30.11.2015	75,41	75,41
7	Общество с ограниченной ответственностью «Новая транспортная компания»	450098, г. Уфа, Проспект Октября, 132/3	Акционерное общество имеет право распоряжаться более чем 20 процентами общего количества голосов, приходящихся на акции (вклады, доли), составляющие уставный (складочный) капитал данного лица Лицо принадлежит к той же группе лиц, к которой принадлежит данное акционерное общество	15.12.2011  15.12.2011	-	-
8	Ахмадуллин Тимерхан Рашитович	Российская Федерация	Лицо принадлежит к той же группе лиц, к которой принадлежит данное акционерное общество	20.07.2011	-	-
9	Николаева Анна Алексеевна	Российская Федерация	Лицо осуществляет полномочия единоличного исполнительного органа акционерного общества	11.09.2018		

19. Информация о связанных сторонах за 2018г

Наименование связанной стороны (ЮЛ или ФЛ)	Характер отношений (напр., доля владения и т. д., принятие управленческих решений)	Характер проводимых операций (например, поставки ТМЦ, оказание услуг, предоставление (получение) денежных займов, выплата дивидендов, управленческие функции)
ООО «Новая транспортная компания»	Акционерное общество имеет право распоряжаться более чем 20 процентами общего количества голосов, приходящихся на акции (вклады, доли), составляющие уставный (складочный) капитал данного лица Лицо принадлежит к той же группе лиц, к которой принадлежит данное акционерное общество	Договор аренды имущества № 02-ТНТК от 01.01.2016г
ООО «Капитал-Лизинг»	Лицо имеет право распоряжаться более чем 20 процентами голосующих акций общества Лицо принадлежит к той же группе лиц, к которой принадлежит данное акционерное общество	Договор займа № 2/2018/ПАО СМ/К-Л от 30.03.2018г
Исламов В.Р.	Лицо осуществляет полномочия единоличного исполнительного органа акционерного общества - Генеральный директор по 10.09.2018г	Трудовой договор (расторгнут)
Николаева А.А.	Лицо осуществляет полномочия единоличного исполнительного органа акционерного общества - Генеральный директор с 11.09.2018г	Трудовой договор

Генеральный директор  
ПАО «Строймеханизация»

Главный бухгалтер



*(Handwritten signature)*

А.А. Николаева

С.Н. Дубровина