


Публичное акционерное общество «ФосАгро»

# **Аудиторское заключение о бухгалтерской (финансовой) отчетности**

за период с 01 января по 31 декабря 2018 г.

Москва | 2019



# **Аудиторское заключение независимого аудитора**

Акционерам

Публичного акционерного общества «ФосАгро»

## **Мнение**

Мы провели аудит прилагаемой годовой бухгалтерской отчетности Публичного акционерного общества «ФосАгро» (далее – ПАО «ФосАгро»), состоящей из бухгалтерского баланса по состоянию на 31 декабря 2018 года, отчета о финансовых результатах за 2018 год, приложений к бухгалтерскому балансу и отчету о финансовых результатах, в том числе отчета об изменениях капитала и отчета о движении денежных средств, пояснений к бухгалтерскому балансу и отчету о финансовых результатах за 2018 год.

По нашему мнению, прилагаемая годовая бухгалтерская отчетность отражает достоверно во всех существенных отношениях финансовое положение ПАО «ФосАгро» по состоянию на 31 декабря 2018 года, финансовые результаты его деятельности и движение денежных средств за 2018 год в соответствии с правилами составления бухгалтерской отчетности, установленными в Российской Федерации.

## **Основание для выражения мнения**

Мы провели аудит в соответствии с Международными стандартами аудита (МСА). Наша ответственность в соответствии с этими стандартами описана в разделе «Ответственность аудитора за аудит годовой бухгалтерской отчетности» настоящего заключения. Мы являемся независимыми по отношению к аудируемому лицу в соответствии с Правилами независимости аудиторов и аудиторских организаций и Кодексом профессиональной этики аудиторов, соответствующими Кодексу этики профессиональных бухгалтеров, разработанному Советом по международным стандартам этики для профессиональных бухгалтеров, и нами выполнены прочие иные обязанности в соответствии с этими требованиями профессиональной этики. Мы полагаем, что полученные нами аудиторские доказательства являются достаточными и надлежащими, чтобы служить основанием для выражения нашего мнения.

## **Ключевые вопросы аудита**

Ключевые вопросы аудита – это вопросы, которые, согласно нашему профессиональному суждению, являлись наиболее значимыми для нашего аудита годовой бухгалтерской отчетности за текущий период. Эти вопросы были рассмотрены в контексте нашего аудита годовой бухгалтерской отчетности в целом и при формировании нашего мнения об этой отчетности, и мы не выражаем отдельного мнения об этих вопросах.

## **Оценка финансовых вложений**

Особое внимание в ходе аудита мы уделили оценке финансовых вложений, так как инвестиции в долгосрочные и краткосрочные финансовые вложения составляют порядка 89% от общей величины активов ПАО «ФосАгро» по состоянию на 31 декабря 2018 года и представляют собой преимущественно вложения, по которым не определяется текущая рыночная стоимость.

Наши аудиторские процедуры в отношении риска существенного искажения оценки стоимости финансовых вложений, ее тестирования на предмет обесценения и представления результатов такого тестирования в бухгалтерской отчетности включали, в частности, проведение процедур по существу в отношении тестирования учетных записей, тестирования корректности оценки финансовых вложений для целей отражения в бухгалтерском учете и отчетности исходя из информации о наличии или отсутствии устойчивого существенного снижения их стоимости ниже величины экономических выгод к получению в обычных условиях деятельности. Мы также оценили достаточность раскрытий, сделанных аудируемым лицом, о применяемой учетной политике в соответствующей части.

По результатам проведенных процедур мы сочли позицию руководства в отношении оценки финансовых вложений и представления в бухгалтерской отчетности надлежащей.

Информация о применяемых методах учета финансовых вложений приведена в разделе 2.2.4 пояснений к бухгалтерскому балансу и отчету о финансовых результатах за 2018 год, информация о структуре и стоимостной оценке представлена в разделе 4.4 пояснений к бухгалтерскому балансу и отчету о финансовых результатах за 2018 год.

## Прочая информация

Руководство несет ответственность за прочую информацию. Прочая информация включает годовой отчет ПАО «ФосАгро» за 2018 год и ежеквартальный отчет эмитента за 1 квартал 2019 года (далее – «прочая информация»), которые будут нам предоставлены предположительно после даты настоящего аудиторского заключения, и не включает годовую бухгалтерскую отчетность и наше аудиторское заключение по данной отчетности.

Наше мнение о годовой бухгалтерской отчетности не распространяется на прочую информацию, и мы не предоставляем вывода, обеспечивающего в какой-либо форме уверенность в отношении данной информации.

В связи с проведением нами аудита годовой бухгалтерской отчетности наша обязанность заключается в ознакомлении с прочей информацией и рассмотрении при этом вопроса, имеются ли существенные несоответствия между прочей информацией и годовой бухгалтерской отчетностью или нашими знаниями, полученными в ходе аудита, и не содержит ли прочая информация иные признаки существенных искажений. Если на основании проведенной нами работы мы приходим к выводу о том, что такая прочая информация содержит существенное искажение, мы обязаны сообщить об этом факте. Мы не выявили никаких фактов, которые необходимо отразить в нашем заключении.

## Ответственность руководства и членов Совета директоров за годовую бухгалтерскую отчетность

Руководство несет ответственность за подготовку и достоверное представление данной годовой бухгалтерской отчетности в соответствии с правилами составления бухгалтерской отчетности, установленными в Российской Федерации, и за систему внутреннего контроля, которую руководство считает необходимой для подготовки годовой бухгалтерской отчетности, не содержащей существенных искажений вследствие недобросовестных действий или ошибок.

При подготовке годовой бухгалтерской отчетности руководство несет ответственность за оценку способности аудируемого лица продолжать непрерывно свою деятельность, за раскрытие в соответствующих случаях сведений, относящихся к непрерывности деятельности, и за составление отчетности на основе допущения о непрерывности деятельности, за исключением случаев, когда руководство намеревается ликвидировать аудируемое лицо, прекратить его деятельность или когда у него отсутствует какая-либо иная реальная альтернатива, кроме ликвидации или прекращения деятельности.

Члены Совета директоров несут ответственность за надзор за подготовкой годовой бухгалтерской отчетности аудируемого лица.

## Ответственность аудитора за аудит годовой бухгалтерской отчетности

Наша цель состоит в получении разумной уверенности в том, что годовая бухгалтерская отчетность не содержит существенных искажений вследствие недобросовестных действий или ошибок, и в составлении аудиторского заключения, содержащего наше мнение. Разумная уверенность представляет собой высокую степень уверенности, но не является гарантией того, что аудит, проведенный в соответствии с МСА, всегда выявляет существенные искажения при их наличии. Искажения могут быть результатом недобросовестных действий или ошибок и считаются существенными, если можно обоснованно предположить, что в отдельности или в совокупности они могут повлиять на экономические решения пользователей, принимаемые на основе этой годовой бухгалтерской отчетности.

В рамках аудита, проводимого в соответствии с МСА, мы применяем профессиональное суждение и сохраняем профессиональный скептицизм на протяжении всего аудита. Кроме того, мы выполняем следующее:

- а) выявляем и оцениваем риски существенного искажения годовой бухгалтерской отчетности вследствие недобросовестных действий или ошибок; разрабатываем и проводим аудиторские процедуры в ответ на эти риски; получаем аудиторские доказательства, являющиеся достаточными и надлежащими, чтобы служить основанием для выражения нашего мнения. Риск необнаружения существенного искажения в результате недобросовестных действий выше, чем риск необнаружения существенного искажения в результате ошибки, так как недобросовестные действия могут включать сговор, подлог, умышленный пропуск, искаженное представление информации или действия в обход системы внутреннего контроля;
- б) получаем понимание системы внутреннего контроля, имеющей значение для аудита, с целью разработки аудиторских процедур, соответствующих обстоятельствам, но не с целью выражения мнения об эффективности системы внутреннего контроля аудируемого лица;
- в) оцениваем надлежащий характер применяемой учетной политики, обоснованность бухгалтерских оценок и соответствующего раскрытия информации, подготовленного руководством аудируемого лица;
- г) делаем вывод о правомерности применения руководством аудируемого лица допущения о непрерывности деятельности, а на основании полученных аудиторских доказательств – вывод о том, имеется ли существенная неопределенность в связи с событиями или условиями, в результате которых могут возникнуть значительные сомнения в способности аудируемого лица продолжать непрерывно свою деятельность. Если мы приходим к выводу о наличии существенной неопределенности, мы должны привлечь внимание в нашем аудиторском заключении к соответствующему раскрытию информации в годовой бухгалтерской отчетности или, если такое раскрытие информации является ненадлежащим, модифицировать наше мнение. Наши выводы основаны на аудиторских доказательствах, полученных до даты нашего аудиторского заключения. Однако будущие события или условия могут привести к тому, что аудируемое лицо утратит способность продолжать непрерывно свою деятельность;
- д) проводим оценку представления годовой бухгалтерской отчетности в целом, ее структуры и содержания, включая раскрытие информации, а также того, представляет ли годовая бухгалтерская отчетность лежащие в ее основе операции и события так, чтобы было обеспечено их достоверное представление.

Мы осуществляем информационное взаимодействие с членами Совета директоров аудируемого лица, доводя до их сведения, помимо прочего, информацию о запланированном объеме и сроках

аудита, а также о существенных замечаниях по результатам аудита, в том числе о значительных недостатках системы внутреннего контроля, которые мы выявляем в процессе аудита.

Мы также предоставляем членам Совета директоров аудируемого лица заявление о том, что мы соблюдали все соответствующие этические требования в отношении независимости и информировали этих лиц обо всех взаимоотношениях и прочих вопросах, которые можно обоснованно считать оказывающими влияние на независимость аудитора, а в необходимых случаях – о соответствующих мерах предосторожности.

Из тех вопросов, которые мы довели до сведения членов Совета директоров аудируемого лица, мы определили вопросы, которые были наиболее значимы для аудита годовой бухгалтерской отчетности за текущий период и, следовательно, являются ключевыми вопросами аудита. Мы описываем эти вопросы в нашем аудиторском заключении, кроме случаев, когда публичное раскрытие информации об этих вопросах запрещено законом или нормативным актом, или, когда в крайне редких случаях мы приходим к выводу о том, что информация о каком-либо вопросе не должна быть сообщена в нашем заключении, так как можно обоснованно предположить, что отрицательные последствия сообщения такой информации превысят общественно значимую пользу от ее сообщения.

Исполнительный директор ООО «ФБК»



И.О. Ливкин  
На основании доверенности от  
09.01.2019 г. №13/19,  
квалификационный аттестат аудитора от  
31 марта 2016 г. № 06-000361, ОРНЗ 2166020201

Руководитель задания по аудиту

Э.В. Сажнева  
Квалификационный аттестат аудитора от  
19 ноября 2012 г. № 01-00981, ОРНЗ 21606041970

Дата аудиторского заключения: «28» февраля 2019 года

## Аудируемое лицо

### Наименование:

Публичное акционерное общество «ФосАгро» (ПАО «ФосАгро»).

### Место нахождения:

119333, г. Москва, Ленинский проспект, д. 55/1, стр. 1.

### Государственная регистрация:

Зарегистрировано Московской регистрационной палатой 17 октября 2001 г., свидетельство: серия ЛР № 011803. Внесено в Единый государственный реестр юридических лиц 05 сентября 2002 г. за основным государственным номером 1027700190572.

## Аудитор

### Наименование:

Общество с ограниченной ответственностью «Финансовые и бухгалтерские консультанты» (ООО «ФБК»).

### Место нахождения:

101990, г. Москва, ул. Мясницкая, д. 44/1, стр. 2АБ.

### Государственная регистрация:

Зарегистрировано Московской регистрационной палатой 15 ноября 1993 г., свидетельство: серия ЮЗ 3 № 484.583 РП. Внесено в Единый государственный реестр юридических лиц 24 июля 2002 г. за основным государственным номером 1027700058286.

### Членство в саморегулируемой организации аудиторов:

Саморегулируемая организация аудиторов Ассоциация «Содружество» (СРО ААС).

### Номер в реестре аудиторских организаций саморегулируемой организации аудиторов:

Свидетельство о членстве в саморегулируемой организации аудиторов Ассоциация «Содружество» № 7198, ОРНЗ – 11506030481.

**Бухгалтерский баланс**  
на 31 декабря 2018 г.

Организация Публичное акционерное общество "ФосАгро"

Идентификационный номер налогоплательщика

Вид экономической

деятельности Деятельность холдинговых компаний

Организационно-правовая форма / форма собственности

Публичные акционерные

общества / Частная собственность

Единица измерения: в тыс. рублей

Местонахождение (адрес)

119333, Москва г, Ленинский пр-кт, дом № 55/1, строение 1

Форма по ОКУД

Дата (число, месяц, год)

по ОКПО

ИНН

по

ОКВЭД

по ОКОПФ / ОКФС

по ОКЕИ

Коды

0710001

31 12 2018

57951659

7736216869

64.20

12247

16

384

Пояснения	Наименование показателя	Код	На 31 декабря 2018 г.	На 31 декабря 2017 г.	На 31 декабря 2016 г.
	<b>АКТИВ</b>				
	<b>I. ВНЕОБОРОТНЫЕ АКТИВЫ</b>				
4.2.	Нематериальные активы	1110	116 364	-	-
	Результаты исследований и разработок	1120	-	-	-
	Нематериальные поисковые активы	1130	-	-	-
	Материальные поисковые активы	1140	-	-	-
4.1.	Основные средства	1150	29 187	4 304	3 968
	Доходные вложения в материальные ценности	1160	-	-	-
4.4.	Финансовые вложения	1170	61 458 406	71 811 054	55 278 405
	в том числе:				
	Доли	11701	893 914	1 008 797	1 015 260
	Акции	11702	60 518 589	60 511 188	54 155 760
	Предоставленные займы	11703	45 903	10 291 069	107 385
	Отложенные налоговые активы	1180	7 184 716	4 338 105	4 229 879
	Прочие внеоборотные активы	1190	4 406	91 594	13 887
	Итого по разделу I	1100	68 793 079	76 245 057	59 526 139
	<b>II. ОБОРОТНЫЕ АКТИВЫ</b>				
	Запасы	1210	71	37	379
	в том числе:				
	Материалы		71	37	18
	Товары		-	-	361
	Налог на добавленную стоимость по приобретенным ценностям	1220	-	8	8
4.5.	Дебиторская задолженность	1230	2 257 720	1 829 943	194 924
	в том числе:				
	Расчеты с поставщиками и подрядчиками (авансы выданные)	12301	155 187	155 696	49
	Расчеты с покупателями и заказчиками	12302	206 945	17 990	87 581
	Расчеты по налогам и сборам	12303	233 959	233 959	2 282
	Расчеты с подотчетными лицами	12304	3 053	1 504	1 870
	Расчеты с персоналом по прочим операциям	12305	15 670	14 020	16 756
	Расчеты с разными дебиторами и кредиторами	12306	629 679	523 112	50 327
	Расчеты по причитающимся процентам по договорам займа	12307	1 011 214	882 839	36 059
	НДС по авансам выданным (налоговый агент, авансы)	12308	2 013	823	-
	Расчеты по причитающимся дивидендам и другим доходам	12309	-	-	-
4.4.	Финансовые вложения (за исключением денежных эквивалентов)	1240	19 106 016	13 232 951	11 037 334
	в том числе:				
	Предоставленные займы	12401	19 106 016	13 232 951	10 943 402

	Доли		-	-	93 932
4.6.	Денежные средства и денежные эквиваленты	1250	61 597	13 094	587 616
	в том числе:				
	Касса организации	12501	19	3	22
	Расчетные счета	12502	329	506	347
	Валютные счета	12503	4 348	616	516 289
	Прочие специальные счета	12504	5 003	4 982	4 991
	Депозитные счета	12505	51 898	6 987	65 967
	Прочие оборотные активы	1260	148 290	123 230	36 840
	Итого по разделу II	1200	21 573 694	15 199 263	11 857 101
	<b>БАЛАНС</b>	1600	<b>90 366 773</b>	<b>91 444 320</b>	<b>71 383 240</b>



Пояснения	Наименование показателя	Код	На 31 декабря 2018 г.	На 31 декабря 2017 г.	На 31 декабря 2016 г.
	<b>ПАССИВ</b>				
	<b>III. КАПИТАЛ И РЕЗЕРВЫ</b>				
4.7.	Уставный капитал (складочный капитал, уставный фонд, вклады товарищей)	1310	323 750	323 750	323 750
	Собственные акции, выкупленные у акционеров	1320	-	-	-
	Переоценка внеоборотных активов	1340	-	-	-
	Добавочный капитал (без переоценки)	1350	6 831 631	6 831 631	6 831 631
	Резервный капитал	1360	48 563	48 563	48 563
5.4.	Нераспределенная прибыль (непокрытый убыток)	1370	12 252 475	25 221 931	31 249 700
	Итого по разделу III	1300	19 456 419	32 425 875	38 453 644
	<b>IV. ДОЛГОСРОЧНЫЕ ОБЯЗАТЕЛЬСТВА</b>				
4.9.	Заемные средства	1410	69 470 600	28 800 100	30 328 450
	в том числе:				
	Долгосрочные займы (в валюте)		69 470 600	28 800 100	30 328 450
	Отложенные налоговые обязательства	1420	-	-	-
	Оценочные обязательства	1430	-	-	-
	Прочие обязательства	1450	-	-	-
	Итого по разделу IV	1400	69 470 600	28 800 100	30 328 450
	<b>V. КРАТКОСРОЧНЫЕ ОБЯЗАТЕЛЬСТВА</b>				
4.9.	Заемные средства	1510	472 529	29 444 141	1 984 663
	в том числе:				
	Краткосрочные займы	15101	-	-	1 460 000
	Краткосрочные займы (в валюте)	15102	-	28 800 100	-
	Проценты по краткосрочным займам (в валюте)	15103	-	460 760	39 452
	Проценты по долгосрочным займам (в валюте)	15104	472 529	183 281	485 211
4.10.	Кредиторская задолженность	1520	188 763	102 173	135 811
	в том числе:				
	Расчеты с поставщиками и подрядчиками	15201	35 762	33 617	3 808
	Расчеты с покупателями и заказчиками	15202	-	2 325	17 724
	Расчеты по налогам и сборам	15203	65 724	21 730	69 380
	Расчеты с персоналом по оплате труда	15204	49 638	18 394	9 643
	Задолженность участникам (учредителям) по выплате доходов	15205	585	52	36
	Расчеты с разными дебиторами и кредиторами	15206	20 473	13 506	28 220
	Расчеты по страховым вносам	15207	16 581	12 549	7 000
	Доходы будущих периодов	1530	-	-	-
4.11.	Оценочные обязательства	1540	778 462	672 031	480 672
	Прочие обязательства	1550	-	-	-
	Итого по разделу V	1500	1 439 754	30 218 345	2 601 146
	<b>БАЛАНС</b>	1700	<b>90 366 773</b>	<b>91 444 320</b>	<b>71 383 240</b>

Директор по экономике и  
финансам ПАО  
"ФосАгро"

(действует по доверенности от 23.08.2016г.)

Шарабайко Александр  
Федорович

(расшифровка подписи)

Директор ООО "РБЦ  
ФосАгро"

(действует по договору оказания услуг № 03-РБЦ от 01.08.2003г.)

Валенкова Елена Валентиновна

(расшифровка подписи)

27 февраля 2019 г.

**Отчет о финансовых результатах**  
за Январь - Декабрь 2018 г.

Организация Публичное акционерное общество "ФосАгро"  
Идентификационный номер налогоплательщика  
Вид экономической деятельности Деятельность холдинговых компаний  
Организационно-правовая форма / форма собственности  
Публичные акционерные общества / Частная собственность  
Единица измерения: в тыс. рублей


Дата (число, месяц, год) \_\_\_\_\_  
Форма по ОКУД \_\_\_\_\_  
по ОКПО \_\_\_\_\_  
ИНН \_\_\_\_\_  
по ОКВЭД \_\_\_\_\_  
по ОКОПФ / ОКФС \_\_\_\_\_  
по ОКЕИ \_\_\_\_\_

Коды		
0710002		
31	12	2018
57951659		
7736216869		
64.20		
12247	16	
384		

Пояснения	Наименование показателя	Код	За Январь - Декабрь 2018 г.	За Январь - Декабрь 2017 г.
5.1.	Выручка	2110	13 818 899	3 944 204
5.2.	Себестоимость продаж	2120	(2 868 576)	(2 621 453)
	Валовая прибыль (убыток)	2100	10 950 323	1 322 751
	Коммерческие расходы	2210	-	-
	Управленческие расходы	2220	-	-
	Прибыль (убыток) от продаж	2200	10 950 323	1 322 751
	Доходы от участия в других организациях	2310	-	-
	Проценты к получению	2320	1 593 977	2 122 669
	Проценты к уплате	2330	(2 546 518)	(2 236 805)
5.3.	Прочие доходы	2340	5 846 688	12 341 991
5.3.	Прочие расходы	2350	(18 063 037)	(4 923 601)
	Прибыль (убыток) до налогообложения	2300	(2 218 567)	8 627 005
5.5.	Текущий налог на прибыль	2410	-	-
	в т.ч. постоянные налоговые обязательства (активы)	2421	(187 877)	1 168 530
	Изменение отложенных налоговых обязательств	2430	-	-
	Изменение отложенных налоговых активов	2450	2 846 611	108 225
	в том числе:			
	убыток текущего налогового периода	2451	2 819 650	69 953
	изменение отложенных налоговых активов	2452	26 961	38 272
	Прочее	2460	-	-
5.4.	Чистая прибыль (убыток)	2400	628 044	8 735 230

Пояснения	Наименование показателя	Код	За Январь - Декабрь 2018 г.	За Январь - Декабрь 2017 г.
	Результат от переоценки внеоборотных активов, не включаемый в чистую прибыль (убыток) периода	2510	-	-
	Результат от прочих операций, не включаемый в чистую прибыль (убыток) периода	2520	-	-
5.4.	Совокупный финансовый результат периода	2500	628 044	8 735 230
5.4.	Справочно	2900	-	-
5.4.	Базовая прибыль (убыток) на акцию	2910	-	-
5.4.	Разводненная прибыль (убыток) на акцию	2910	-	-

Директор по экономике и  
финансам ПАО "ФосАгро"



(подпись)

Шарабайко Александр  
Федорович  
(расшифровка подписи)

(действует по доверенности от 23.08.2016г.)

Директор ООО РБЦ  
"ФосАгро"




(подпись)

Валенкова Елена  
Валентиновна  
(расшифровка подписи)

(действует по договору оказания услуг № 03-РБЦ от 01.08.2003г.)

27 февраля 2019 г.

# Отчет об изменениях капитала

за Январь - Декабрь 2018 г.

Коды		
0710003		
31	12	2018
57951659		
7736216869		
64.20		
12247	16	
384		

Форма по ОКУД

Дата (число, месяц, год)

по ОКПО

ИНН

по

ОКВЭД

по ОКФС / ОКФС

по ОКЕИ

Организация Публичное акционерное общество "ФосАгро"

Идентификационный номер налогоплательщика

Вид экономической

деятельности Деятельность холдинговых компаний

Организационно-правовая форма / форма собственности

Публичные акционерные общества / Частная собственность

Единица измерения: в тыс. рублей

## 1. Движение капитала

Наименование показателя	Код	Уставный капитал	Собственные акции, выкупленные у акционеров	Добавочный капитал	Резервный капитал	Нераспределенная прибыль (непокрытый убыток)	Итого
Величина капитала на 31 декабря 2016 г.	3100	323 750	-	6 831 631	48 563	31 249 700	38 453 644
За 2017 г.	3210	-	-	-	-	8 735 231	8 735 230
Увеличение капитала - всего:							
в том числе:							
чистая прибыль	3211	X	X	X	X	8 735 231	8 735 230
переоценка имущества	3212	X	X	-	X	-	-
доходы, относящиеся непосредственно на увеличение капитала	3213	X	X	-	X	-	-
дополнительный выпуск акций	3214	-	-	-	X	X	-
увеличение номинальной стоимости	3215	-	-	-	X	-	X
реорганизация юридического лица	3216	-	-	-	-	-	-
Уменьшение капитала - всего:	3217	-	-	-	-	-	-
в том числе:	3220	-	-	-	-	(14 763 000)	(14 763 000)
убыток	3221	X	X	X	X	-	-
переоценка имущества	3222	X	X	-	X	-	-
расходы, относящиеся непосредственно на уменьшение капитала	3223	X	X	-	X	-	-
уменьшение номинальной стоимости акций	3224	-	-	-	X	-	-
уменьшение количества акций	3225	-	-	-	X	-	-
реорганизация юридического лица	3226	-	-	-	-	-	-
дивиденды	3227	X	X	X	X	(14 763 000)	(14 763 000)


Наименование показателя	Код	Уставный капитал	Собственные акции, выкупленные у акционеров	Добавочный капитал	Резервный капитал	Неразмещенная прибыль (непокрытый убыток)	Итого
Изменение добавочного капитала	3230	X	X	-	-	-	X
Изменение резервного капитала	3240	X	X	X	-	-	X
	3245	-	-	-	-	-	-
Величина капитала на 31 декабря 2017 г.	3200	323 750	-	6 831 631	48 563	25 221 931	32 425 875
За 2018 г.							
Увеличение капитала - всего:	3310	-	-	-	-	628 044	628 044
в том числе:							
чистая прибыль	3311	X	X	X	X	628 044	628 044
переоценка имущества	3312	X	X	-	X	-	-
доходы, относящиеся непосредственно на увеличение капитала	3313	X	X	-	X	-	-
дополнительный выпуск акций	3314	-	-	-	X	X	-
увеличение номинальной стоимости	3315	-	-	-	X	-	X
реорганизация юридического лица	3316	-	-	-	-	-	-
	3317	-	-	-	-	-	-
Уменьшение капитала - всего:	3320	-	-	-	-	(13 597 500)	(13 597 500)
в том числе:							
убыток	3321	X	X	X	X	-	-
переоценка имущества	3322	X	X	-	X	-	-
расходы, относящиеся непосредственно на уменьшение капитала	3323	X	X	-	X	-	-
уменьшение номинальной стоимости акций	3324	-	-	-	X	-	-
уменьшение количества акций	3325	-	-	-	X	-	-
реорганизация юридического лица	3326	-	-	-	-	-	-
дивиденды	3327	X	X	X	X	(13 597 500)	(13 597 500)
Изменение добавочного капитала	3330	X	X	-	-	-	X
Изменение резервного капитала	3340	X	X	X	-	-	X
	3345	-	-	-	-	-	-
Величина капитала на 31 декабря 2018 г.	3300	323 750	-	6 831 631	48 563	12 252 475	19 456 419

2. Корректировки в связи с изменением учетной политики и исправлением ошибок					
Наименование показателя	Код	На 31 декабря 2016 г.	Изменения капитала за 2017 г.		На 31 декабря 2017 г.
			за счет чистой прибыли (убытка)	за счет иных факторов	
<b>Капитал - всего</b> до корректировок корректировка в связи с: изменением учетной политики исправлением ошибок после корректировок	3400	-	-	-	-
	3410	-	-	-	-
	3420	-	-	-	-
	3500	-	-	-	-
в том числе: нераспределенная прибыль (непокрытый убыток): до корректировок корректировка в связи с: изменением учетной политики исправлением ошибок после корректировок		-	-	-	-
	3401	-	-	-	-
	3411	-	-	-	-
	3421	-	-	-	-
	3501	-	-	-	-
до корректировок корректировка в связи с: изменением учетной политики исправлением ошибок после корректировок	3402	-	-	-	-
	3412	-	-	-	-
	3422	-	-	-	-
	3502	-	-	-	-

### 3. Чистые активы


Наименование показателя	Код	На 31 декабря 2018 г.	На 31 декабря 2017 г.	На 31 декабря 2016 г.
Чистые активы	3600	19 456 419	32 425 875	38 453 644

Директор по экономике и финансам ПАО  
"ФосАгро"


  
(подпись)

Шарабайко Александр Федорович  
(расшифровка подписи)

(действует по доверенности от 23.08.2016г.)



Директор ООО "РБЦ ФосАгро"

  
(подпись)

Валенкова Елена Валентиновна  
(расшифровка подписи)

(действует по договору оказания услуг № 03-РБЦ от 01.08.2003г.)

27 февраля 2019г.

**Отчет о движении денежных средств**  
за Январь - Декабрь 2018 г.

Организация Публичное акционерное общество "ФосАгро"

Идентификационный номер налогоплательщика

Вид экономической

деятельности Деятельность холдинговых компаний

Организационно-правовая форма / форма собственности

Публичные акционерные

общества / Частная собственность

Единица измерения: в тыс. рублей

Форма по ОКУД  
Дата (число, месяц, год)

по ОКПО

ИНН

по

ОКВЭД

по ОКОПФ / ОКФС

по ОКЕИ

Коды		
0710004		
31	12	2018
57951659		
7736216869		
64.20		
12247		16
384		

Наименование показателя	Код	За Январь - Декабрь 2018 г.	За Январь - Декабрь 2017 г.
<b>Денежные потоки от текущих операций</b>			
<b>Поступления - всего</b>	<b>4110</b>	<b>13 845 319</b>	<b>4 006 833</b>
в том числе:			
от продажи продукции, товаров, работ и услуг	4111	32 860	64 209
арендных платежей, лицензионных платежей, роялти, комиссионных и иных аналогичных платежей	4112	807 932	609 516
от перепродажи финансовых вложений	4113	-	-
прочие поступления - доходы от участия в других организациях	4114	12 953 873	3 333 108
прочие поступления	4115	50 654	-
<b>Платежи - всего</b>	<b>4120</b>	<b>(6 375 345)</b>	<b>(6 347 054)</b>
в том числе:			
поставщикам (подрядчикам) за сырье, материалы, работы, услуги	4121	(860 903)	(1 555 033)
в связи с оплатой труда работников	4122	(1 634 778)	(1 595 657)
процентов по долговым обязательствам	4123	(2 822 274)	(2 120 534)
налога на прибыль организаций	4124	(298 287)	(582 713)
прочие платежи, в т.ч.:	4125	(759 103)	(493 117)
косвенные налоги (НДС)	4126	(111 283)	(312 989)
НДФЛ (удержанный с доходов в виде дивидендов)	4127	(102 204)	(109 715)
выплаты вознаграждения членам совета директоров	4128	(66 417)	(49 363)
прочие платежи	4129	(479 199)	(21 050)
<b>Сальдо денежных потоков от текущих операций</b>	<b>4100</b>	<b>7 469 974</b>	<b>(2 340 221)</b>
<b>Денежные потоки от инвестиционных операций</b>			
<b>Поступления - всего</b>	<b>4210</b>	<b>6 623 982</b>	<b>23 080 814</b>
в том числе:			
от продажи внеоборотных активов (кроме финансовых вложений)	4211	1 016	-
от продажи акций других организаций (долей участия)	4212	-	-
от возврата предоставленных займов, от продажи долговых ценных бумаг (прав требования денежных средств к другим лицам)	4213	5 174 688	21 718 276
дивидендов, процентов по долговым финансовым вложениям и аналогичных поступлений от долевого участия в других организациях	4214	1 448 278	1 270 957
прочие поступления	4215	-	91 581
<b>Платежи - всего</b>	<b>4220</b>	<b>(801 927)</b>	<b>(34 221 004)</b>
в том числе:			
в связи с приобретением, созданием, модернизацией, реконструкцией и подготовкой к использованию внеоборотных активов	4221	(28 753)	(3 623)
в связи с приобретением акций других организаций (долей участия)	4222	(8 174)	-
в связи с приобретением долговых ценных бумаг (прав требования денежных средств к другим лицам), предоставление займов другим лицам	4223	(765 000)	(34 217 381)
процентов по долговым обязательствам, включаемым в стоимость инвестиционного актива	4224	-	-
<b>Сальдо денежных потоков от инвестиционных операций</b>	<b>4200</b>	<b>5 822 055</b>	<b>(11 140 190)</b>



Наименование показателя	Код	За Январь - Декабрь 2018 г.	За Январь - Декабрь 2017 г.
<b>Денежные потоки от финансовых операций</b>			
<b>Поступления - всего</b>	<b>4310</b>	<b>28 205 750</b>	<b>46 507 321</b>
в том числе:			
получение кредитов и займов	4311	28 205 750	46 382 260
денежных вкладов собственников (участников)	4312	-	-
от выпуска акций, увеличения долей участия	4313	-	-
от выпуска облигаций, векселей и других долговых ценных бумаг и др.	4314	-	-
прочие поступления	4315	-	125 061
<b>Платежи - всего</b>	<b>4320</b>	<b>(42 085 567)</b>	<b>(33 781 074)</b>
в том числе:			
собственникам (участникам) в связи с выкупом у них акций (долей участия) организации или их выходом из состава участников	4321	-	-
на уплату дивидендов и иных платежей по распределению прибыли в пользу собственников	4322	(13 196 470)	(14 335 391)
в связи с погашением (выкупом) векселей и других долговых ценных бумаг, возврат кредитов и займов	4323	(28 836 800)	(19 373 337)
прочие платежи	4324	(52 297)	(72 346)
<b>Сальдо денежных потоков от финансовых операций</b>	<b>4300</b>	<b>(13 879 817)</b>	<b>12 726 247</b>
<b>Сальдо денежных потоков за отчетный период</b>	<b>4400</b>	<b>(587 788)</b>	<b>(754 164)</b>
<b>Остаток денежных средств и денежных эквивалентов на начало отчетного периода</b>	<b>4450</b>	<b>13 094</b>	<b>587 616</b>
<b>Остаток денежных средств и денежных эквивалентов на конец отчетного периода</b>	<b>4500</b>	<b>61 597</b>	<b>13 094</b>
Величина влияния изменений курса иностранной валюты по отношению к рублю	4490	636 291	179 642

Директор по экономике и  
финансам ПАО "ФосАгро"

(подпись)

(действует по доверенности от 23.08.2016г.)



Директор ООО "РБЦ  
ФосАгро"

(подпись)

(действует по договору оказания услуг № 03-РБЦ от 01.08.2003г.)

Шарабайко Александр  
Федорович

(расшифровка подписи)

Валенкова Елена  
Валентиновна

(расшифровка подписи)

27 февраля 2019 г.

**ПОЯСНЕНИЯ  
К БУХГАЛТЕРСКОМУ БАЛАНСУ  
И ОТЧЕТУ О ФИНАНСОВЫХ РЕЗУЛЬТАТАХ  
ЗА 2018 ГОД**

## Оглавление

Раздел 1. Общая информация об Обществе .....	3
Раздел 2. Основа представления информации в отчетности и основные положения учетной политики .....	5
2.1 Основа представления информации в отчетности .....	5
2.2 Основные положения учетной политики .....	5
2.2.1 Активы и обязательства в иностранных валютах .....	5
2.2.2 Нематериальные активы .....	6
2.2.3 Основные средства .....	6
2.2.4 Финансовые вложения .....	7
2.2.5 Запасы .....	7
2.2.6 Расходы будущих периодов .....	8
2.2.7 Денежные эквиваленты и представление денежных потоков в отчете о движении денежных средств .....	8
2.2.8 Кредиты и займы полученные .....	8
2.2.9 Оценочные обязательства, условные обязательства и условные активы .....	9
Раздел 3. Изменение учетной политики, отражение последствий изменения учетной политики .....	9
Раздел 4. Пояснения к показателям бухгалтерского баланса .....	10
4.1 Основные средства .....	10
4.2 Нематериальные активы .....	15
4.3 Запасы .....	16
4.4 Финансовые вложения .....	17
4.5 Дебиторская задолженность .....	21
4.6 Денежные средства и денежные эквиваленты .....	23
4.7 Прочие оборотные активы .....	23
4.8 Капитал и резервы .....	23
4.9 Кредиты и займы .....	26
4.10 Кредиторская задолженность .....	28
4.11 Оценочные обязательства .....	28
Раздел 5. Пояснения к показателям отчета о финансовых результатах .....	29
5.1 Выручка от продажи продукции, товаров, работ, услуг .....	29
5.2 Себестоимость продаж продукции, товаров, работ, услуг .....	29
5.3 Прочие доходы и расходы .....	29
5.4 Прибыль на акцию .....	30
5.5 Налог на прибыль .....	31
Раздел 6. Пояснения к показателям отчета о движении денежных средств .....	31
Раздел 7. Прочие пояснения .....	32
7.1 Информация о связанных сторонах .....	32
7.2 Обеспечения .....	45
7.3 Условные активы и обязательства .....	46
7.4 Информация по сегментам .....	46
7.5 События после отчетной даты .....	46

## **Раздел 1. Общая информация об Обществе**

**Полное наименование Общества:** Публичное акционерное общество «ФосАгро»

**Сокращенное наименование Общества:** ПАО «ФосАгро»

**Юридический адрес Общества:** 119333, г. Москва, Ленинский проспект, д.55/1, стр.1

**Почтовый адрес Общества:** 119333, г. Москва, Ленинский проспект, д.55/1, стр.1

**ИНН:** 7736216869

**КПП:** 773601001

**ОГРН:** 1027700190572

**Дата государственной регистрации Общества:** 10.10.2001 г.

**Обособленные подразделения Общества:**

по состоянию на 31.12.2018 г. отсутствуют.

**Вид экономической деятельности:**

Деятельность холдинговых компаний.

**Среднесписочная численность сотрудников Общества составила:**

в 2018 году – 64 чел.;

в 2017 году – 65 чел.;

в 2016 году – 60 чел.

**Аудитор Общества:**

Общество с ограниченной ответственностью «Финансовые и бухгалтерские консультанты» (ООО «ФБК»)

**Органы управления Общества:**

Общее Собрание акционеров;

Совет директоров

Коллегиальный исполнительный орган - правление

Единоличный исполнительный орган – генеральный директор.

**Генеральный директор Общества –** Гурьев Андрей Андреевич.

**Главный бухгалтер Общества:**

Ведение бухгалтерского учета передано специализированной организации ООО «РБЦ ФосАгро» в соответствии с договором № 03-РБЦ от 01.08.2003 г.

**В Совет директоров Общества входят следующие лица:**

**По состоянию на 31.12.2018 г.:**

Гурьев Андрей Андреевич

Гурьев Андрей Григорьевич

Бокова Ирина Георгиевна

Пояснения к бухгалтерскому балансу и отчету о финансовых результатах за 2018 год

Омбудстведт Свен (Ombudstvedt Sven)  
Рыбников Михаил Константинович  
Пашкевич Наталья Владимировна  
Роудс Маркус Дж. (Rhodes Marcus J.)  
Роджерс Дж. Джеймс Билэнд (Rogers Jr. James Beeland)  
Ксавье Р. Роле  
Шаронов Андрей Владимирович

**По состоянию на 31.12.2017 г.:**

Гурьев Андрей Андреевич  
Гурьев Андрей Григорьевич  
Омбудстведт Свен (Ombudstvedt Sven)  
Рыбников Михаил Константинович  
Пашкевич Наталья Владимировна  
Роудс Маркус Дж. (Rhodes Marcus J.)  
Роджерс Дж. Джеймс Билэнд (Rogers Jr. James Beeland)  
Родионов Иван Иванович  
Шаронов Андрей Владимирович

**По состоянию на 31.12.2016 г.:**

Антошин Игорь Дмитриевич  
Гурьев Андрей Андреевич  
Гурьев Андрей Григорьевич  
Омбудстведт Свен (Ombudstvedt Sven)  
Рыбников Михаил Константинович  
Роудс Маркус Дж. (Rhodes Marcus J.)  
Роджерс Дж. Джеймс Билэнд (Rogers Jr. James Beeland)  
Родионов Иван Иванович

**В Правление Общества входят следующие лица:**

**По состоянию на 31.12.2018 г.:**

Гурьев А.А. (председатель)  
Гильгенберг А.А.  
Лоиков С.А.  
Осипов Р.В.  
Рыбников М.К.  
Сиротенко А.А.  
Шарабайко А.Ф.

**По состоянию на 31.12.2017 г.:**

Гурьев А.А. – (председатель)  
Лоиков С.А.  
Осипов Р.В.  
Сиротенко А.А.  
Рыбников М.К.

**По состоянию на 31.12.2016 г.:**

Гурьев А.А. – (председатель)

Лоиков С.А.  
Сиротенко А.А.  
Рыбников М.К.  
Шарабайко А.Ф.

#### **Сведения о составе Ревизионной комиссии:**

##### **По состоянию на 31.12.2018 г.:**

Викторова Екатерина Валерьяновна  
Крючкова Елена Юрьевна  
Лизунова Ольга Юрьевна

##### **По состоянию на 31.12.2017 г.:**

Викторова Екатерина Валерьяновна  
Калинина Галина Александровна  
Синица Павел Николаевич

##### **По состоянию на 31.12.2016 г.:**

Викторова Екатерина Валерьяновна  
Калинина Галина Александровна  
Синица Павел Николаевич

## **Раздел 2. Основа представления информации в отчетности и основные положения учетной политики**

### **2.1 Основа представления информации в отчетности**

Годовая бухгалтерская отчетность (далее – бухгалтерская отчетность) сформирована исходя из действующих в Российской Федерации правил бухгалтерского учета и отчетности, установленных Федеральным законом «О бухгалтерском учете», Положением по ведению бухгалтерского учета и бухгалтерской отчетности в Российской Федерации и иными нормативными правовыми актами по бухгалтерскому учету, утвержденными Министерством финансов Российской Федерации, а также Учетной политикой Общества на 2016 год, утвержденной приказом от 30.12.2011 г. № 6/УП, а также изменениями к Учетной политике, утвержденными приказом № 7/УП от 28.12.2017г.

Данные бухгалтерской отчетности приводятся в тысячах рублей.

В бухгалтерском балансе финансовые вложения, дебиторская и кредиторская задолженность, включая задолженность по кредитам и займам, оценочные обязательства отнесены к краткосрочным, если срок обращения (погашения) их не превышает 12 месяцев после отчетной даты. Остальные указанные активы и обязательства представлены как долгосрочные.

### **2.2 Основные положения учетной политики**

#### **2.2.1 Активы и обязательства в иностранных валютах**

При учете хозяйственных операций, выраженных в иностранной валюте, применяется официальный курс иностранной валюты к рублю, действовавший на дату совершения операции в иностранной валюте.

Активы и обязательства отражены в бухгалтерской отчетности в суммах, исчисленных на основе официальных курсов валют, действовавших по состоянию на отчетную дату:

- на 31.12.2018 г. за 1 долл. США – 69,4706 руб., за 1 евро – 79,4605 руб.
- на 31.12.2017 г. за 1 долл. США – 57,6002 руб., за 1 евро – 68,8668 руб.
- на 31.12.2016 г. за 1 долл. США – 60,6569 руб., за 1 евро – 63,8111 руб.

Курсовые разницы, образовавшиеся в течение года по операциям пересчета в рубли (в том числе по состоянию на отчетную дату) выраженные в иностранной валюте стоимости активов и обязательств, подлежащие оплате в иностранной валюте или рублях, отнесены на финансовые результаты как прочие расходы или доходы.

## 2.2.2 Нематериальные активы

Единицей бухгалтерского учета НМА является инвентарный объект.

Инвентарным объектом НМА признается совокупность прав, возникающих из одного патента, свидетельства, договора об отчуждении исключительного права на результат интеллектуальной деятельности или на средство индивидуализации, предназначенных для выполнения определенных самостоятельных функций.

Переоценка групп однородных НМА Обществом не осуществляется.

НМА не проверяются на обесценение.

Сроки полезного использования и способы начисления амортизации нематериальных активов:

Вид НМА	Срок полезного использования (в месяцах)	Способ начисления амортизации
Свидетельства на товарный знак	120	Линейный способ
Программы для ЭВМ	48	Линейный способ

В бухгалтерском балансе нематериальные активы показаны по первоначальной стоимости за минусом сумм амортизации, накопленной за все время использования.

## 2.2.3 Основные средства

Приобретенные объекты первоначальной стоимостью до 40 000 руб. за единицу, принятые к учету с 01.01.2014г., учитываются в составе материально-производственных запасов.

Переоценка объектов ОС Обществом не осуществляется.

Амортизация основных средств, производится по нормам, исчисленным исходя из сроков полезного использования, установленных в соответствии с Классификацией основных средств, включаемых в амортизационные группы, утвержденной Постановлением Правительства Российской Федерации от 1 января 2002 г. № 1.

Сроки полезного использования и способы начисления амортизации основных средств:

Наименование группы ОС	Установленный срок полезного использования (в месяцах)	Способы начисления амортизации
Машины и оборудование	61	Линейный способ
Производственный и хозяйственный инвентарь	37	Линейный способ
Прочие	37	Линейный способ

## 2.2.4 Финансовые вложения

Единицей бухгалтерского учета финансовых вложений признается:

- для вкладов в уставный (складочный) капитал других организаций (за исключением акций акционерных обществ) – вклад в уставном (складочном) капитале каждой организации;
- для акций – группа однородных акций, под которой понимается совокупность акций одного эмитента, представляющих одинаковый объем прав и возлагающих одинаковый объем обязанностей,
- по займам (денежным и вещевым) – заем, предоставленный по одному договору (одной сделке).

Финансовые вложения, по которым не определяется текущая рыночная стоимость, отражены в бухгалтерской отчетности по первоначальной стоимости.

По долговым ценным бумагам и предоставленным займам не составляется расчет их оценки по дисконтированной стоимости.

Общество осуществляет проверку на обесценение финансовых вложений в обязательном порядке ежегодно по состоянию на 31 декабря отчетного года.

При наличии устойчивого снижения стоимости финансовых вложений, по которым не определяется рыночная стоимость, путем сравнения учетной стоимости финансовых вложений с расчетной стоимостью, Общество образует резерв под обесценение финансовых вложений. При этом существенным признается снижение расчетной стоимости более чем на 10% от учетной стоимости.

Общество ежегодно по состоянию на соответствующую отчетную дату проводит корректировку рыночной стоимости по всем финансовым вложениям, по которым можно определить текущую рыночную стоимость.

При выбытии активов, принятых к бухгалтерскому учету в качестве финансовых вложений, по которым определяется текущая рыночная стоимость, их стоимость определяется Обществом исходя из последней оценки.

Финансовые вложения, по которым не определяется текущая рыночная стоимость, оцениваются при выбытии:

- по акциям – по средней первоначальной стоимости,
- по иным финансовым вложениям – по первоначальной стоимости каждой единицы.

## 2.2.5 Запасы

Единицей бухгалтерского учета МПЗ является номенклатурный номер.

Материально-производственные запасы принимаются к бухгалтерскому учету по фактической себестоимости.

При отпуске МПЗ (кроме товаров, учитываемых по продажной стоимости) в производство и ином выбытии их оценка производится по себестоимости первых по времени приобретения материально-производственных запасов (способ ФИФО).

Для учета ТЗР используется счет 10 «Материалы» с присвоением отдельного аналитического признака.

Способ списания ТЗР или отклонений в стоимости материалов (по отдельным видам или группам материалов) осуществляется путем включения в стоимость МПЗ и списания непосредственно в стоимости материалов.

По материально-производственным запасам в случае снижения их стоимости формируется резерв под снижение стоимости материальных ценностей.

Если фактическая себестоимость МПЗ выше их текущей рыночной стоимости (стоимости продажи), то на величину превышения фактической себестоимости над текущей рыночной стоимостью (стоимостью



продажи) образуется резерв под снижение стоимости материальных ценностей за счет финансовых результатов Общества.

## **2.2.6 Расходы будущих периодов**

Расходы, произведенные Обществом в отчетном году, но относящиеся к следующим отчетным периодам:

- платежи за полученное Обществом право пользования результатами интеллектуальной деятельности или средствами индивидуализации, производимые в виде фиксированного разового платежа;
- другие объекты расходов будущих периодов.

Расходы будущих периодов списываются по назначению равномерно в течение периодов, к которым они относятся.

## **2.2.7 Денежные эквиваленты и представление денежных потоков в отчете о движении денежных средств**

В качестве денежных эквивалентов Обществом квалифицируются краткосрочные высоколиквидные финансовые вложения, которые могут быть легко обращены в заранее известную сумму денежных средств и которые подвержены незначительному риску изменения стоимости:

- депозитные вклады до востребования,
- депозитные вклады, размещенные на срок не более 3-х месяцев.

Для целей составления ОДДС денежными потоками не являются:

- а) платежи денежных средств, связанные с инвестированием их в денежные эквиваленты;
- б) поступления денежных средств от погашения денежных эквивалентов (за исключением начисленных процентов);
- в) валютно-обменные операции (за исключением потерь или выгод от операции);
- г) обмен одних денежных эквивалентов на другие денежные эквиваленты (за исключением потерь или выгод от операции);
- д) иные аналогичные платежи организации и поступления в организацию, изменяющие состав денежных средств или денежных эквивалентов, но не изменяющие их общую сумму, в том числе получение наличных со счета в банке, перечисление денежных средств с одного счета организации на другой счет этой же организации.

Косвенные налоги в составе поступлений от покупателей и заказчиков, платежей поставщикам и подрядчикам и платежей в бюджетную систему Российской Федерации или возмещение из нее отражены Обществом в ОДДС «свернуто».

Сведения о движении денежных средств Общества представлены в валюте РФ.

Величина денежных потоков в иностранной валюте пересчитывается в рубли по официальному курсу этой иностранной валюты к рублю, устанавливаемому Центральным банком Российской Федерации на дату осуществления или поступления платежа.

## **2.2.8 Кредиты и займы полученные**

Дополнительные расходы, непосредственно связанные с получением и обращением заемных средств, включаются в состав прочих расходов в следующем порядке:

- юридические, консультационные расходы, иные возмещаемые платежи, комиссии за досрочное погашение, комиссии за внесение изменений в договоры – единовременно,

- комиссии, выставляемые (начисляемые) Обществу с определенной регулярностью (ежемесячно, ежеквартально, ежегодно) – по предъявлению (начислению).

#### **2.2.9 Оценочные обязательства, условные обязательства и условные активы**

Обществом создается оценочное обязательство по годовым бонусам. В течение финансового года указанное оценочное обязательство отражается в бухгалтерском учете ежемесячно в размере 1/12 фактически выплаченных годовых бонусов по итогам предыдущего финансового года и корректируется на фактически выплаченные бонусы по итогам текущего финансового года. В конце финансового года Общество инвентаризирует сальдо расчетов по оценочному обязательству по годовым бонусам и, при необходимости, корректирует оценочное обязательство на отчетную дату.

Общество отражает в бухгалтерском учете и отчетности оценочные обязательства по неиспользованным отпускам. Величина оценочного обязательства по предстоящей оплате заработанных неиспользованных отпусков работникам на конец отчетного года определена исходя из числа дней неиспользованного отпуска и среднедневного заработка каждого работника по состоянию на отчетную дату.

Условные обязательства и условные активы в случае наличия таковых не отражаются в бухгалтерском балансе, но раскрываются в пояснениях к бухгалтерской отчетности.

#### **2.2.10 Дебиторская и кредиторская задолженность**

Дебиторская и кредиторская задолженность по выданным и полученным авансам отражается в бухгалтерской отчетности с учетом сумм НДС, входящего в сумму аванса.

#### **2.2.11 Признание расходов**

Все понесенные расходы от обычных видов деятельности, в т. ч. и общехозяйственные, связаны с осуществлением основных видов деятельности Общества – участие в капитале компаний и предоставление за плату прав пользования товарным знаком, в отчете о финансовых результатах Обществом не выделяются в управленческие расходы.

### **Раздел 3. Изменение учетной политики, отражение последствий изменения учетной политики**

В учетную политику для целей бухгалтерского учета на 2018 год не были внесены существенные изменения.

Общество не планирует несение существенных изменений в учетную политику для целей бухгалтерского учета на 2019 год.

## Раздел 4. Пояснения к показателям бухгалтерского баланса

### 4.1 Основные средства

Наличие и движение основных средств, включая доходные вложения в материальные ценности

тыс. руб.

Наименование показателя	Период	На начало года			Изменения за период							На конец периода		
		Первоначальная стоимость	Накопленная амортизация	Остаточная стоимость	Поступило	Выбыло объектов			Начислено амортизации	Переоценка		Первоначальная стоимость	Накопленная амортизация	Остаточная стоимость
						Первоначальная стоимость	Накопленная амортизация			Первоначальная стоимость	Накопленная амортизация			
1	2	3	4	5	6	7	8	9	10	11	12	13	14	15
Основные средства (без учета доходных вложений в материальные ценности) - всего	за 2018 г.	11 460	(7 156)	4 304	28 656	(1 632)	837	(2 978)	-	-	-	38 484	(9 297)	29 187
	за 2017 г.	8 627	(4 660)	3 967	3 197	(364)	693	(3 189)	-	-	-	11 460	(7 156)	4 304
в том числе:														
Амортизируемые основные средства	за 2018 г.	11 460	(7 156)	4 304	28 656	(1 632)	837	(2 978)	-	-	-	38 484	(9 297)	29 187
	за 2017 г.	8 627	(4 660)	3 967	3 197	(364)	693	(3 189)	-	-	-	11 460	(7 156)	4 304

Наименование показателя	Период	На начало года				Изменения за период							На конец периода		
		Первоначальная стоимость	Накопленная амортизация	Остаточная стоимость	Поступило	Выбыло объектов			Начислено амортизации	Переоценка			Первоначальная стоимость	Накопленная амортизация	Остаточная стоимость
						Первоначальная стоимость	Накопленная амортизация			Первоначальная стоимость	Накопленная амортизация	Прочее			
1	2	3	4	5	6	7	8	9	10	11	12	13	14	15	
<b>средства - всего</b>															
в том числе:															
Машины и оборудование	за 2018 г.	10 457	6 429	4 028	28 656	(1 632)	837	2 793	-	-	-	37 481	(8 385)	29 096	
	за 2017 г.	7 624	(4 132)	3 492	3 197	(364)	693	(2 990)	-	-	-	10 457	(6 429)	4 028	
Производственный и хозяйственный инвентарь	за 2018 г.	635	(359)	276	-	-	-	(185)	-	-	-	635	(544)	91	
	за 2017 г.	635	(160)	475	-	-	-	(199)	-	-	-	635	(359)	276	
Прочие	за 2018 г.	368	(368)	-	-	( - )	-	-	-	-	-	368	(368)	-	
	за 2017 г.	368	(368)	-	-	( - )	-	-	-	-	-	368	(368)	-	
Объекты с неограниченным сроком	за 2018 г.	-	( - )	-	-	( - )	-	( - )	-	-	-	-	( - )	-	

Наименование показателя	Период	На начало года			Изменения за период								На конец периода		
		Первоначальная стоимость	Накопленная амортизация	Остаточная стоимость	Поступило	Выбыло объектов		Начислено амортизации	Переоценка		Прочее	Первоначальная стоимость	Накопленная амортизация	Остаточная стоимость	
						Первоначальная стоимость	Накопленная амортизация		Первоначальная стоимость	Накопленная амортизация					
1	2	3	4	5	6	7	8	9	10	11	12	13	14	15	
полезного использования, не амортизируемые – всего	за 2017 г.	-	( - )	-	-	( - )	-	( - )	-	-	-	-	( - )	-	
	за 2018 г.	-	-	-	-	-	-	-	-	-	-	-	-	-	
Доходные вложения в материальные ценности - всего	за 2017 г.	-	-	-	-	-	-	-	-	-	-	-	-	-	

Изменение стоимости основных средств в результате достройки, дооборудования,  
реконструкции и частичной ликвидации

тыс. руб.

Наименование показателя	За 2018 год	За 2017 год
1	2	3
Увеличение стоимости объектов основных средств в результате достройки, дооборудования, реконструкции, модернизации - всего	-	-

Наличие и движение арендованных основных средств

Арендованные основные средства, числящиеся за балансом, представлены по следующим группам (в оценке в соответствии с информацией, предоставленной собственником):

тыс. руб.

Наименование показателя	Период	На начало года	Изменения за период		На конец периода
			Поступило	Выбыло	
1	2	3	4	5	6
Основные средства - всего	за 2018 г.	80 410	235 055	(235 008)	80 457
	за 2017 г.	93 623	111 934	(125 146)	80 410
в том числе полученные по договорам лизинга	за 2018 г.	-	-	( - )	-
	за 2017 г.	-	-	( - )	-
в том числе полученные по договорам аренды	за 2018 г.	80 410	235 055	(235 008)	80 457
	за 2017 г.	93 623	148 713	(161 926)	80 410
Здания	за 2018 г.	40 791	213 237	209 330	44 698
	за 2017 г.	48 294	83 417	90 920	40 791
Транспортные средства	за 2018 г.	19 469	-	5 527	13 942
	за 2017 г.	27 429	7 303	15 263	19 469
Производственный и хозяйственный инвентарь	за 2018 г.	20 150	21 818	20 151	21817
	за 2017 г.	17 900	57 993	55 743	20 150
в том числе объекты, принятые в бессрочное пользование	за 2018 г.	-	-	( - )	-
	за 2017 г.	-	-	( - )	-

# Незавершенные капитальные вложения

тыс. руб.

Наименование показателя	Период	На начало года	Изменения за период			На конец периода
			Затраты за период	Списано (в том числе передано в монтаж)	Принято к учету в качестве основных средств или увеличена стоимость	
1	2	3	4	5	6	7
Незавершенное строительство и незаконченные операции по приобретению, модернизации и т.п. основных средств - всего	за 2018 г.	-	-	( - )	( - )	-
	за 2017 г.	-	-	( - )	( - )	-

## 4.2 Нематериальные активы

### Наличие и движение нематериальных активов

тыс. руб.

Наименование показателя	Период	На начало года			Изменения за период				На конец периода		
		Первоначальная стоимость	Накопленная амортизация	Остаточная стоимость	Поступило	Выбыло		Начислено амортизации	Первоначальная стоимость	Накопленная амортизация	Остаточная стоимость
						Первоначальная стоимость	Начисленная амортизация				
1	2	3	4	5	6	7	8	9	10	11	12
Нематериальные активы - всего	за 2018 г. за 2017 г.	386 386	(386) (386)	- -	124 122 -	(-) (-)	(-) (-)	(7 758) (-)	124 508 386	(8 144) (386)	116 364 -
Объекты интеллектуальной собственности (исключительные права на результаты интеллектуальной собственности)	за 2018 г. за 2017 г.	386 386	(386) (386)	- -	124 122 -	(-) (-)	(-) (-)	(7 758) (-)	124 508 386	(8 144) (386)	116 364 -
в том числе:											
у правообладателя на программы ЭВМ, базы данных	за 2018 г. за 2017 г.	- -	(-) (-)	- -	124 122 -	(-) (-)	(-) (-)	(7 758) (-)	124 122 -	(7 758) (-)	116 364 -
у владельца на товарный знак, знак обслуживания, наименование места происхождения товаров	за 2018 г. за 2017 г.	386 386	(386) (386)	- -	- -	(-) (-)	(-) (-)	(-) (-)	386 386	(386) (386)	- -



Первоначальная стоимость нематериальных активов, созданных Обществом

тыс. руб.

Наименование показателя	На 31 декабря 2018 г.	На 31 декабря 2017 г.	На 31 декабря 2016 г.
1	2	3	4
<b>Всего</b>	<b>124 508</b>	<b>386</b>	<b>386</b>
в том числе:			
<i>Интеграция процессов по подготовке отчетности в соответствии с МСФО</i>	124 122	-	-
<i>Исключительное право на товарный знак</i>	386	386	386

Нематериальные активы с полностью погашенной стоимостью

тыс. руб.

Наименование показателя	На 31 декабря 2018 г.	На 31 декабря 2017 г.	На 31 декабря 2016 г.
1	2	3	4
<b>Всего</b>	<b>386</b>	<b>386</b>	<b>386</b>
в том числе:			
<i>Исключительное право на товарный знак</i>	386	386	386

#### 4.3 Запасы

Информация о наличии материально-производственных запасов представлена ниже:

тыс. руб.

Наименование показателя	Период	На начало года	На конец периода
1	2	3	7
<b>Запасы - всего</b>	за 2018 г.	37	71
	за 2017 г.	379	37
в том числе:			
сырье и материалы	за 2018 г.	37	71
	за 2017 г.	18	37
готовая продукция и товары	за 2018 г.	-	-
	за 2017 г.	361	-

#### 4.4 Финансовые вложения

##### Наличие и движение долгосрочных финансовых вложений

тыс. руб.

Наименование показателя	Период	На начало года		Изменения за период						На конец периода		
		Перво-начальная стоимость	Резерв в под-обесценение	Поступило	Выбыло (погашено) ФВ		Рекласс финансовых вложений по срокам обращения	Текущей рыночной стоимости (убытков от обесценения (резерва))	Прочие изменения	Перво-начальная стоимость	Резерв под обесценение	
					Перво-начальная стоимость	Резерв под обесценение						
1	2	3	4	5	6	7	8	9	10	11	12	
Долгосрочные ФВ, имеющие текущую рыночную стоимость, - всего	за 2018 г.	2 422	х	-	(-)	х	-	(772)	-	1 650	х	
	за 2017 г.	3 311	х	-	(-)	х	-	(890)	-	2 422	х	
в том числе:												
Акции	за 2018 г.	2 422	х	-	-	х	-	(772)	-	1 650	х	
	за 2017 г.	3 311	х	-	(-)	х	-	(890)	-	2 422	х	
Долгосрочные ФВ, по которым текущая рыночная стоимость не определяется, - всего	за 2018 г.	71 808 633		51 474	(3 711 837)	-	(6 691 513)		-	61 456 756	-	
	за 2017 г.	55 275 095	-	17 099 549	(566 011)	-	-		-	71 808 633	-	

Пояснения к бухгалтерскому балансу и отчету о финансовых результатах за 2018 год

[illegible]

Долгосрочные ФВ - всего	за 2018 г.	71 811 055	-	51 474	(3 711 837)	-	(6 691 513)	(772)	-	61 458 406	-
	за 2017 г.	55 278 405	-	17 099 549	(566 011)	-	-	(890)	-	71 811 055	-

Наличие и движение краткосрочных финансовых вложений

Наименование по казателя	Период	На начало года		Изменения за период					На конец периода		
		Первоначальная стоимость	Резерв под обесценение	Поступило	Выбыло (погашено) ФВ		Рекласс финансовых вложений по срокам обращения	Текущей рыночной стоимости (убытков от обесценения (резерва))	Прочие изменения	Первоначальная стоимость	Резерв под обесценение
					Первоначальная стоимость	Резерв под обесценение					
1	2	3	4	5	6	7	8	9	10	11	12
Краткосрочные ФВ, по которым текущая рыночная стоимость не определяется, - всего	за 2018 г.	13 232 951	-	4 384 515	(5 202 963)	-	6 691 513	-	-	19 106 016	-
	за 2017 г.	11 118 902	(81 568)	25 969 406	(23 855 357)	(81 568)	-	-	-	13 232 951	-



Балансовая стоимость финансовых вложений Общества в акции/доли дочерних и зависимых компаний на соответствующие отчетные даты составляет:

тыс. руб.

Наименование	На 31 декабря 2018 г.	На 31 декабря 2017 г.	На 31 декабря 2016 г.
<b>Дочерние компании</b>			
АО «Апатит»	49 357 613	49 357 613	29 093 285
АО «Фосагро-Череповец»	-	-	20 264 327
ООО «ФосАгро-Маркетинг»	-	-	10
ООО «ФосАгро-Транс»	508 305	508 305	508 305
ЗАО «Метакхим»	2 212 387	2 212 387	2 212 387
ООО «ФосАгро-Регион»	84 992	84 992	84 992
АО «НИУИФ»	1 913	1 913	1 913
ООО «РБЦ ФосАгро»	600	600	600
ООО «ФосАгро-Сервис»	270 000	270 000	270 000
ООО «Торговый дом ФосАгро»	10	10	10
ООО «Инжиниринговый центр ФосАгро»	30 000	30 000	30 000
ООО «Смарт Балк»	7	7	7
ОАО «Воскресенский НИУиФ»	9 420	9 420	9 420
Phosint Trading Limited	-	-	146 091
Phosint Limited	8 913 930	8 913 930	2 411 522
ООО «ГорноХимический инжиниринг»	-	-	93 932
ООО «ПАНА»	8 175	-	-
<b>Зависимые компании</b>	-	-	-
ООО «ФосАгро-Украина»	-	114 863	114 863
ОАО «Солигаличский известковый комбинат»	8 519	8 519	8 519
АО «Гипроруда»	4 984	4 984	4 984
TEUTATES LIMITED	-	20	20
ФосАссет Гмбх	-	-	6 454
<b>Прочие</b>			
ПАО «Акрон»	45	39	35
ПАО «Уралкалий»	1 605	2 383	3 276
<b>ИТОГО:</b>	<b>61 412 504</b>	<b>61 519 985</b>	<b>55 264 952</b>

#### 4.5 Дебиторская задолженность

Наличие дебиторской задолженности

Пояснения к бухгалтерскому балансу и отчету о финансовых результатах за 2018 год

тыс. руб.

Наименование показателя	На 31 декабря 2018 г.		На 31 декабря 2017 г.		На 31 декабря 2016 г.	
	Учетная по условиям договора	Величина резерва по сомнительным долгам	Учетная по условиям договора	Величина резерва по сомнительным долгам	Учетная по условиям договора	Величина резерва по сомнительным долгам
1	2	3	4	5	6	7
<b>Долгосрочная дебиторская задолженность - всего</b>	(-)	(-)	622 630	(-)	-	(-)
в том числе:						
Расчеты по причитающимся процентам по договорам займа	(-)	(-)	622 630	(-)	(-)	(-)
<b>Краткосрочная дебиторская задолженность - всего</b>	2 985 014	(727 294)	1 207 313	(-)	194 924	(-)
в том числе:						
Расчеты с поставщиками и подрядчиками	155 187	(-)	155 696	(-)	49	(-)
Расчеты с покупателями и заказчиками	206 945	(-)	17 990	(-)	87 581	(-)
Расчеты по налогам и сборам	233 959	(-)	233 959	(-)	2 282	(-)
Расчеты с подотчетными лицами	3 053	(-)	1 504	(-)	1 870	(-)
Расчеты с персоналом по прочим операциям	15 670	(-)	14 020	(-)	16 756	(-)
Расчеты с разными дебиторами и кредиторами	1 356 972	(727 294)	523 112	(-)	50 327	(-)
Расчеты по причитающимся процентам по договорам займа	1 011 214	(-)	260 209	(-)	36 059	(-)
НДС по авансам выданным	2 013	(-)	-	(-)	-	(-)
<b>Итого дебиторская задолженность</b>	<b>2 985 014</b>	<b>(727 294)</b>	<b>1 829 943</b>	<b>(-)</b>	<b>194 924</b>	<b>(-)</b>

В составе расчетов с разными дебиторами и кредиторами по состоянию на 31.12.2018 г. отражена, в т.ч. дебиторская задолженность ООО "ФосАгро-Украина" по выплате ПАО "ФосАгро" действительной стоимости его доли в уставном капитале в результате выхода ПАО "ФосАгро" из состава участников указанного общества в размере 727 294 тыс. руб.

Ввиду наличия существенной неопределенности в отношении погашения указанной дебиторской задолженности из-за проводимой санкционной политики страной, на территории и по законодательству которой функционирует ООО "ФосАгро-Украина", принимая во внимание требование осмотрительности, ПАО "ФосАгро" создан резерв сомнительных долгов в полной сумме указанной дебиторской задолженности.

#### 4.6 Денежные средства и денежные эквиваленты

Состав денежных средств и эквивалентов денежных средств

тыс. руб.

Наименование показателя	На 31 декабря 2018 г.	На 31 декабря 2017 г.	На 31 декабря 2016 г.
1	2	3	4
Средства в кассе	19	3	22
Средства на расчетных счетах	329	506	347
Средства на валютных счетах	4 348	616	516 289
Средства на специальных счетах в банках	5 003	4 982	4 991
Переводы в пути	-	-	-
<b>Итого денежных средств</b>	<b>9 699</b>	<b>6 107</b>	<b>521 649</b>
Депозиты	51 898	6 987	65 967
<b>Итого эквиваленты денежных средств</b>	<b>51 898</b>	<b>6 987</b>	<b>65 967</b>
<b>Итого денежные средства и эквиваленты денежных средств</b>	<b>61 597</b>	<b>13 094</b>	<b>587 616</b>

#### 4.7 Прочие оборотные активы

Прочие оборотные активы

тыс. руб.

Наименование показателя	На 31 декабря 2018 г.	На 31 декабря 2017 г.	На 31 декабря 2016 г.
1	2	3	4
Расходы будущих периодов	148 290	123 230	36 840

#### 4.8 Капитал и резервы

**Учредительные документы, регламентирующие деятельность Общества:**

Устав Общества действует в редакции, утвержденной решением общего собрания акционеров от 16.01.2017 (протокол внеочередного общего собрания акционеров от 19.01.2017), лист записи Единого государственного реестра юридических лиц от 02.02.2017.



Уставный капитал Общества по состоянию на 31.12.2018 г. оплачен полностью и составляет 323 750 тыс. руб.

Уставный капитал Общества состоит из номинальной стоимости 129 500 000 обыкновенных именных бездокументарных акций, размещенных Обществом. Номинальная стоимость каждой обыкновенной именной бездокументарной акции Общества - 2 руб. 50 копеек; государственный регистрационный номер 1-02-06556-А от 14.02.2012 г., международный код (номер) идентификации ценных бумаг (ISIN) RU000A0JRK8.

В соответствии с пунктом 5.1. Устава Общество вправе дополнительно размещать 994 977 080 обыкновенных именных бездокументарных акций номинальной стоимостью 2 руб. 50 коп. каждая, общей номинальной стоимостью 2 487 442 тыс. руб. (объявленные обыкновенные акции).

Основными акционерами Общества по состоянию на 31.12.2018 г. являются:

Наименование акционера	Количество принадлежащих акций (штук)	Доля от всех размещенных акций (%)
ADORABELLA LIMITED	27 385 162	21,15
CHLODWIG ENTERPRISES LIMITED	29 151 400	22,51
Игорь Антошин *	5 941 353	4,59
Владимир Литвиненко	25 052 800	19,35
Евгения Гурьева	6 235 960	4,82
В свободном обращении	35 733 325	27,59
Итого:	129 500 000	100,00

Согласно информации, имеющейся у Общества, акции компаний CHLODWIG ENTERPRISES LIMITED и ADORABELLA LIMITED были переданы в трасты, экономическими бенефициарами которых являются Андрей Гурьев и члены его семьи.

\* доля Игоря Антошина не включает в себя обыкновенные акции Общества, переданные им по сделкам репо (сделки продажи акций с обязательством их последующего выкупа).

Основными акционерами Общества по состоянию на 31.12.2017 г. являлись:

Наименование акционера	Количество принадлежащих акций (штук)	Доля от всех размещенных акций (%)
ADORABELLA LIMITED	27 385 162	21,15
CHLODWIG ENTERPRISES LIMITED	29 151 400	22,51
Игорь Антошин *	5 941 353	4,59
Владимир Литвиненко	25 052 800	19,35
Евгения Гурьева	6 235 960	4,82
В свободном обращении	35 733 325	27,59
Итого:	129 500 000	100,00

Основными акционерами Общества по состоянию на 31.12.2016 г. являлись:

Наименование	Количество акций	Доля в УК %
Adorabella Limited	29 716 162	22,95
Chlodwig Enterprises Limited	29 151 400	22,51
Dubberson Holdings Limited	8 639 705	6,67
Carranita Holdings Limited	4 028 519	3,11
ВИНДЕМИАТРИКС ТРЕЙДИНГ ЛИМИТЕД	3 726 814	2,88
ЛИТВИНЕНКО ВЛАДИМИР СТЕФАНОВИЧ	18 823 850	14,53
Евгения Гурьева	6 235 960	4,82
В свободном обращении	29 177 590	22,53
<b>Итого:</b>	<b>129 500 000</b>	<b>100,00</b>

Согласно информации, имеющейся у Компании на 31.12.2016, Игорю Антошину принадлежало право распоряжаться 100 % голосов, приходящихся на голосующие акции, составляющие уставный капитал DUBBERSON HOLDINGS LIMITED, CARRANITA HOLDINGS LIMITED, VINDEMIATRIX TRADING LIMITED.

#### **Дивиденды, объявленные и выплаченные Обществом акционерам**

Сумма объявленных дивидендов в 2018 году составила 13 597 500 тыс. руб.

В 2017 году сумма объявленных дивидендов составила 14 763 000 тыс. руб.

#### **Реестродержатель Общества:**

Наименование реестродержателя: Акционерное общество «РЕЕСТР»

#### **Резервный капитал**

В соответствии с законодательством и уставом Общества создается резервный фонд в размере 15% от уставного капитала Общества, по состоянию на 31.12.2018 г. сформирован полностью.

#### 4.9 Кредиты и займы

##### Характеристики кредитов и займов

тыс. руб.

Наименование показателя	На 31.12.2018 г.				Сумма задолженности	
	Сумма задолженности	Дата погашения по условиям договора	Способ погашения*	Валюта обязательства	На 31.12.17 г.	На 31.12.16 г.
1	2	3	4	5	6	7
Займы	69 470 600	х	х	х	57 600 200	31 788 450
в т.ч. PhosAgro Bond Funding Limited (договор от 11.02.2013г.)		-	В	долл. США	28 800 100	30 328 450
в т.ч. PhosAgro Bond Funding Limited (договор от 28.04.2017г.)	34 735 300	2021 год	В	долл. США	28 800 100	-
в т.ч. PhosAgro Bond Funding Limited (договор от 22.01.2018г.)	34 735 300	2023 год	В	долл. США		
в т.ч. ФосАгро-Череповец (договор 1/ФАЧ/ФА/16-10-214 от 27.09.2016г.)	-	-	Б	рубли		1 460 000

\* А - периодическое погашение;

Б - погашение в конце срока всех процентов и основной суммы;

В - периодические выплаты процентов с погашением основной суммы в конце срока;

Г - прочие способы

Наличие и движение кредитов и займов

тыс. руб.

Наименование показателя	Период	Остаток на начало года	Изменения за период					Курсовая разница	Остаток на конец периода
			Поступление	Начисление процентов	Погашение основной суммы долга	Погашение процентов	Перевод из долго- в краткосрочную задолженность		
1	2	3	4	5	6	7	8	9	10
Долгосрочные заемные средства - всего	за 2018 г. за 2017 г.	28 800 100 30 328 450	28 205 750 28 475 900	- -	(-) (-)	- -	- (29 542 750)	12 464 750 (461 500)	69 470 600 28 800 100
в том числе:									
Займы	за 2018 г. за 2017 г.	28 800 100 30 328 450	28 205 750 28 475 900	- -	(-) (-)	- -	- (29 542 750)	12 464 750 (461 500)	69 470 600 28 800 100
Краткосрочные заемные средства - всего	за 2018 г. за 2017 г.	29 444 141 1 984 663	- 17 906 360	2 546 518 2 236 805	(28 836 800) (19 373 337)	(2 822 275) (2 120 534)	- 29 542 750	140 945 (732 566)	472 529 29 444 141
в том числе:									
Займы	за 2018 г. за 2017 г.	28 800 100 1 460 000	- 17 906 360	- -	(28 836 800) (19 373 337)	(-) (-)	- 29 542 750	36 700 (735 673)	- 28 800 100
Проценты по краткосрочным займам	за 2018 г. за 2017 г.	460 760 39 452	- -	142 642 867 993	(-) (-)	(606 150) (923 571)	- 472 641	2 748 4 245	- 460 760
Проценты по долгосрочным кредитам и займам	за 2018 г. за 2017 г.	183 281 485 211	- -	2 403 876 1 368 812	(-) (-)	(2 216 125) (1 196 963)	- (472 641)	101 497 (1 138)	472 529 183 281

Пояснения к бухгалтерскому балансу и отчету о финансовых результатах за 2018 год

#### 4.10 Кредиторская задолженность

Наличие кредиторской задолженности

тыс. руб.

Наименование показателя	На 31 декабря 2018 г.	На 31 декабря 2017 г.	На 31 декабря 2016 г.
1	2	2	3
Долгосрочная кредиторская задолженность - всего	-	-	-
Краткосрочная кредиторская задолженность - всего	188 763	102 173	135 811
в том числе:			
Расчеты с поставщиками и подрядчиками	35 762	33 617	3 808
Расчеты с покупателями и заказчиками	-	2 325	17 724
Расчеты по налогам и сборам	65 724	21 730	69 380
в том числе:			
Налог на доходы физических лиц	1 675	10 400	7 188
Налог на добавленную стоимость	64 049	11 330	62 192
Налог на прибыль			-
Расчеты по страховым взносам	16 581	12 549	7 000
Расчеты с персоналом по оплате труда	49 638	18 394	9 643
Задолженность участникам (учредителям) по выплате доходов	585	52	36
Расчеты с разными дебиторами и кредиторами	20 473	13 506	28 220
<b>Итого</b>	<b>188 763</b>	<b>102 173</b>	<b>135 811</b>

#### 4.11 Оценочные обязательства

Наличие оценочных обязательств

тыс. руб.

Наименование показателя	Период	Остаток на начало года	Начислено	Использовано	Восстановлено	Остаток на конец периода
1	2	3	4	5	6	7
Оценочное обязательство по неиспользованным отпускам	за 2018 г.	28 755	61 205	(49 466)	-	40 494
	за 2017 г.	28 375	80 936	(80 556)	-	28 755
Оценочное обязательство по невыплаченным премиям, бонусам	за 2018 г.	643 276	900 251	(805 559)	-	737 968
	за 2017 г.	452 297	481 217	(290 238)	-	643 276

## Раздел 5. Пояснения к показателям отчета о финансовых результатах

### 5.1 Выручка от продажи продукции, товаров, работ, услуг

тыс. руб.

Наименование показателя	За 2018 г.	За 2017 г.
1	2	3
Выручка от продажи основной продукции, товаров, работ, услуг	13 818 899	3 944 204
в том числе:		
<div>дивиденды полученные</div>	12 953 873	3 325 481
<div>лицензионные платежи за предоставление прав пользования товарным знаком</div>	840 280	603 640
<div>прочая</div>	24 746	15 083

### 5.2 Себестоимость продаж продукции, товаров, работ, услуг

тыс. руб.

Наименование показателя	За 2018 г.	За 2017 г.
1	2	3
Себестоимость продаж основной продукции, товаров, работ, услуг	2 868 576	2 621 453

### Расходы по обычным видам деятельности

тыс. руб.

Наименование показателя	За 2018 г.	За 2017 г.
1	2	3
Материальные затраты	7 822	5 957
Затраты на оплату труда	1 511 136	1 552 620
Страховые взносы в государственные внебюджетные фонды	334 738	277 153
Амортизация	10 392	2 685
Командировочные расходы	133 050	108 647
Аренда	111 436	99 346
Аудиторские услуги	42 884	38 677
Консультационные услуги	319 183	340 940
Прочие затраты	397 935	195 428
<b>Итого расходов по обычным видам деятельности</b>	<b>2 868 576</b>	<b>2 621 453</b>

### 5.3 Прочие доходы и расходы

Существенные виды прочих доходов и расходов представляют собой:

тыс. руб.

Наименование показателя	За 2018 г.	За 2017 г.
1	2	3
Прочие доходы, связанные с приобретением финансовых вложений по договорам, предусматривающим исполнение обязательств не денежными средствами	-	6 502 408
Курсовые разницы	5 654 149	5 551 232
Прочие доходы	192 539	288 351
<b>Итого прочие доходы</b>	<b>5 846 688</b>	<b>12 341 991</b>
Прочие расходы, связанные с приобретением финансовых вложений по договорам, предусматривающим исполнение обязательств не денежными средствами	-	(152 545)
Курсовые разницы	(17 472 712)	(4 300 513)
Прочие расходы (в т.ч. расходы на благотворительные мероприятия)	(590 325)	(470 543)
<b>Итого прочие расходы</b>	<b>(18 063 037)</b>	<b>(4 923 601)</b>

Следующие виды прочих доходов и расходов отражены в отчете о финансовых результатах «свернуто»:

тыс. руб.

Наименование показателя	Период	Доходы	Расходы	Итого
1	2	3	4	5
Результат от покупки-продажи валюты	за 2018 г.	164 461	163 878	583
	за 2017 г.	32 191 540	32 120 265	71 275
Результат свернутого отражения начисления/восстановления резерва под обесценение финансовых вложений	за 2018 г.	-	-	-
	за 2017 г.	86 198	81 568	4 630
Результат от продажи основных средств	за 2018 г.	862	415	447
	за 2017 г.	75	21	54

#### 5.4 Прибыль на акцию

Прибыль, приходящаяся на акцию, представляет собой:

тыс. руб.

Наименование показателя	За 2018 г.	За 2017 г.
1	2	3
<b>Чистая прибыль (непокрытый убыток) отчетного периода</b>	<b>628 044</b>	<b>8 735 230</b>
Базовая прибыль (убыток) отчетного периода	628 044	8 735 230
Средневзвешенное количество обыкновенных акций, находящихся в обращении в течение отчетного года.	129 500 000	129 500 000
<b>Базовая прибыль (убыток) на акцию, руб.</b>	<b>4,85</b>	<b>67,45</b>
<b>Разводненная прибыль на акцию</b>	<b>4,85</b>	<b>67,45</b>

## 5.5 Налог на прибыль

тыс. руб.

Наименование показателя	За 2018 г.	За 2017 г.
1	2	3
<b>Прибыль (убыток) до налогообложения</b>	<b>(2 218 567)</b>	<b>8 627 005</b>
в том числе, облагаемая по ставке:		
20%	(15 172 441)	5 301 524
Необлагаемая	12 953 873	3 325 481
Постоянные разницы	939 385	(5 842 650)
Изменение временных вычитаемых разниц	14 233 055	541 125
Изменение временных налогооблагаемых разниц	-	-
Налоговая база	-	-
Условный расход (доход) по налогу на прибыль	(3 034 488)	1 060 305
Постоянное налоговое обязательство (актив)	187 877	(1 168 530)
Расход (доход) по отложенным налогам	2 846 611	108 225
в том числе:		
изменение отложенного налогового актива	2 846 611	108 225
изменение отложенного налогового обязательства	-	-
<b>Текущий налог на прибыль</b>	<b>-</b>	<b>-</b>

Постоянные налоговые обязательства сформированы из постоянных разниц, которые возникли в связи с различиями в признании в бухгалтерском и налоговом учете расходов, связанных с: благотворительной деятельностью, расходов на осуществление спортивных мероприятий, мероприятий культурно-просветительского характера и иных аналогичных мероприятий.

## Раздел 6. Пояснения к показателям отчета о движении денежных средств

Расшифровка поступлений и платежей в отчете о движении денежных средств

тыс. руб.

Наименование показателя	За 2018 г.	За 2017 г.
1	2	3
<b>Денежные потоки от текущих операций</b>		
Поступления от продажи продукции, товаров, работ и услуг в т. ч. арендных платежей, лицензионных платежей, роялти, комиссионных и иных аналогичных платежей	840 792	673 725
в том числе:		
авансы, полученные от покупателей*	118	121 271
Платежи поставщикам (подрядчикам) за сырье, материалы, работы, услуги	(860 903)	(1 555 033)
в том числе:		
авансы, выданные поставщикам*	(291 221)	(1 045 595)

\* - авансы раскрыты в виде оборотов за период, без НДС

Пояснения к бухгалтерскому балансу и отчету о финансовых результатах за 2018 год



## Раздел 7. Прочие пояснения

### 7.1 Информация о связанных сторонах

Характер отношений со связанными сторонами

Наименование связанной стороны	Характер отношений*		Даты изменений в составе связанных сторон
	за 2018 г.	за 2017г.	
1	2	3	4
<b>Основное хозяйственное общество (товарищество)</b>	-	-	-
<b>Преобладающие (участвующие) хозяйственные общества/физические лица</b>			
Adorabella Limited	В	В	-
Chlodwig Enterprises Limited	В	В	-
Игорь Антошин	В	В	-
Владимир Литвиненко	В	В	-
Евгения Гурьева	В	В	-
Dubberson Holdings Limited	-	В	17.01.2017 прекращение участия
Carranita Holdings Limited	-	В	17.01.2017 прекращение участия
Vindematrix Trading Limited	-	В	17.01.2017 прекращение участия
<b>Дочерние хозяйственные общества</b>			
АО «Апатит»	А	А	-
АО «ФосАгро-Транс»	А	А	-
АО «Метаким»	А	А	-
ООО «ФосАгро-Регион»	А	А	-
АО «НИУИФ»	А	А	-
ООО «РБЦ ФосАгро»	А	А	-
ООО «ФосАгро-Сервис»	А	А	-
ООО «Торговый дом ФосАгро»	А	А	-
ООО «ИЦ ФосАгро»	А	А	-
ООО «Смарт Балк»	А	А	-
АО «Воскресенский НИУиФ»	А	А	-
Phosint Trading Limited LTD	-	А	17.05.2017г. акции Phosint Trading Limited внесены в УК Phosint Limited
Phosint Limited	А	А	-
<b>Зависимые хозяйственные общества</b>			
ООО «ФосАгро-Украина»	-	А	27.09.2018 ПАО «ФосАгро» вышло из состава участников
АО «Солигалический известковый комбинат»	А	А	-
АО «Гипроруда»	А	А	-
Teutates Limited	-	А	21.02.2018 ликвидировано
<b>Участники совместной деятельности</b>	-	-	-
<b>Основной управленческий персонал</b>			
Будник Роман Николаевич - Директор по информационным технологиям	-	В	30.11.2018г. уволен

Наименование связанной стороны	Характер отношений*		Даты изменений в составе связанных сторон
	за 2018 г.	за 2017г.	
1	2	3	4
Гурьев Андрей Андреевич - Генеральный директор	В	В	-
Евстигнеева Ирина Юрьевна - Директор по маркетингу и развитию	-	В	12.02.2018г. уволена
Карякин Игорь Анатольевич - Заместитель генерального директора-руководитель аппарата генерального директора	-	В	16.10.2017г. уволен
Круговых Юрий Николаевич - Заместитель генерального директора	В	В	-
Левин Борис Владимирович – Заместитель генерального директора	В	В	27.09.2017г. принят
Лоиков Сирожиддин Ахмадбекович - Директор по персоналу и социальной политике	В	В	-
Новиков Денис Федорович - Директор по внутреннему аудиту	В	В	-
Осипов Роман Владимирович - Директор по развитию бизнеса	В	В	-
Пронин Сергей Александрович – Заместитель Генерального директора по продажам и маркетингу	В	В	10.03.2017г. принят
Рыбников Михаил Константинович - Исполнительный директор	В	В	-
Сиротенко Алексей Александрович - Заместитель генерального директора по корпоративным и правовым вопросам	В	В	-
Середа Сергей Валерьевич – Заместитель генерального директора по международным и специальным проектам	-	В	17.10.2017г. уволен
Федоров Валерий Иванович - Заместитель генерального директора по связям с государственными органами	В	В	-
Шарабайко Александр Федорович - Директор по экономике и финансам	В	В	-
<b>Основной управленческий персонал - ЧЛЕНЫ СОВЕТА ДИРЕКТОРОВ</b>			
Антошин Игорь Дмитриевич	-	В	02.10.2017
Гурьев Андрей Андреевич	В	В	-
Гурьев Андрей Григорьевич	В	В	-
Омбудстведт Свен (Ombudstvedt Sven)	В	В	-
Рыбников Михаил Константинович	В	В	-
Роудс Маркус Дж. (Rhodes Marcus J.)	В	В	-
Роджерс Дж. Джеймс Билэнд (Rogers Jr. James Beeland)	В	В	-
Родионов Иван Иванович	-	В	30.05.2018
Пашкевич Наталья Владимировна	В	В	02.10.2017
Бокова Ирина Георгиевна	В	-	30.05.2018
Шаронов Андрей Владимирович	В	В	02.10.2017
Ксавье Р. Роле	В	-	30.05.2018
<b>Прочие связанные стороны</b>			
ООО «Хибинская тепловая компания»	С	С	-

Наименование связанной стороны	Характер отношений*		Даты изменений в составе связанных сторон
	за 2018 г.	за 2017г.	
1	2	3	4
ОАО «Единая энергосбытовая компания-ЦЕНТР»	С	С	-
ООО «Корпоративное питание»	С	С	-
ООО «ФосАгро-Орел»	С	С	-
ООО «ФосАгро-Белгород»	С	С	-
ООО «ФосАгро-Волга»	С	С	-
ООО «ФосАгро-Липецк»	С	С	-
ООО «ФосАгро-Курск»	С	С	-
ООО «ФосАгро-Дон»	С	С	-
ООО «ФосАгро-Кубань»	С	С	-
ООО «ФосАгро-Ставрополь»	С	С	-
ООО «Апатит-электромашсервис»	-	С	20.04.2018 ликвидировано
ООО «ЦСМ»	С	С	-
ООО «ФосАгро-Тамбов»	С	С	-
ООО «ФосАгро-Северо-Запад»	С	С	-
ООО «Хибинский дорожный сервис»	-	С	01.06.2017 реорганизовано в форме присоединения к ООО «ПромТрансПорт»
ОАО «Аэропорт»	С	С	-
ООО «АТП Автомобилист»	-	С	01.06.2017 реорганизовано в форме присоединения к ООО «ПромТрансПорт»
ООО «Тирвас»	С	С	-
ОАО «Канатная дорога»	-	С	01.06.2018 Реорганизовано в форме присоединения к ООО «Тирвас».
ООО «Телесеть»	С	С	-
ООО «Изумруд»	-	С	01.03.2017 реорганизовано в форме присоединения к ООО «Тирвас».
PhosAgro Trading SA	С	С	-
PhosAgro Asia Pte Ltd	С	С	-
ООО «Механик»	С	С	-
ООО «Горный цех»	С	С	-
ООО «Мартыновскагрохимснаб»	С	С	-
ООО «ПромТрансПорт»	С	С	-
ОАО Северный маршрут»	С	-	01.11.2017
КОО «Окмус Лимитед»	С	-	02.06.2017
PhosAgro Americas	С	С	-
АО «Балк Терминал Котка»	С	-	02.06.2017
АО «Логиферт»	С	-	02.06.2017

Наименование связанной стороны	Характер отношений*		Даты изменений в составе связанных сторон
	за 2018 г.	за 2017г.	
1	2	3	4
PhosAgro Chartering AG	С	С	23.11.2017  Изменило наименование Компании с ограниченной ответственностью «ФосАгро Чартеринг АГ» на Компанию с ограниченной ответственностью «ФосАгро Логистикс АГ».
PhosAgro Baltic	С	С	02.03.2016
Phosagro France	С	С	10.08.2016
PhosAgro Deutschland GmbH	С	С	01.09.2016
ООО «ФосАгро Балканс»	С	-	09.08.2017
АО «АгроГард»	С	С	-
АО «АгроГард-Финанс»	С	С	-
ООО «АгроГард-РЦ»	С	С	24.02.2016
ООО «Аграрная инвестиционная компания»	С	С	-
ООО «ТД «АгроГард»	С	С	-

А\* – организация (физическое лицо) контролируется или на нее оказывается значительное влияние Обществом

В\* – организация (физическое лицо) контролирует или оказывает значительное влияние на Общество

С\* – организация (физическое лицо) и Общество контролируются или на них оказывается значительное влияние (непосредственно или через третьи лица) одно и то же юридическое и (или) физическое лицо (группа лиц), принадлежит к той же группе юр. лиц

Полный перечень аффилированных лиц Общества по состоянию на соответствующие отчетные даты размещен на странице в сети интернет:

<https://www.phosagro.ru/ori/29/company295.php>

Расчеты и операции со связанными сторонами по договорам займа

тыс. руб.

Вид операции	Период	Задолженность на начало года, в т.ч. проценты	Выдано	Начислены проценты	Переход долгосрочной задолженности в состав краткосрочной	Курсовые разницы	Погашено, в т.ч. проценты	Задолженность на конец периода, в т.ч. проценты
1	2	3	4	5		6	7	8
Займы выданные								
Краткосрочные								
Дочерним хозяйственным обществам:	2018 г.	13 279 960	389 000	1 085 499	6 691 513	-	(1 640 406)	19 805 566
	2017 г.	7 945 123	21 327 863	1 242 895	-	-	(17 235 921)	13 279 960
АО "Апатит"	2018 г.	10 090 682	-	828 705	6 691 513	-	(1 640 406)	15 970 494
	2017 г.	7 945 123	14 727 282	1 009 964	-	-	(13 591 687)	10 090 682
АО "Метакхим"	2018 г.	3 189 278	389 000	256 794	-	-	-	3 835 072
	2017 г.	-	3 046 000	143 278	-	-	-	3 189 278
АО «ФосАгро-Череповец»*	2018 г.	-	-	-	-	-	-	-
	2017 г.	-	3 554 581	89 653	-	-	(3 644 234)	-
Другим связанным сторонам:	2018 г.	-	302 700	4 342	-	-	(129 769)	177 273
	2017 г.	2 486 120	4 586 800	162 379	-	-	(7 235 299)	-
ООО «ФосАгро-Белгород»	2018 г.	-	-	-	-	-	-	-
	2017 г.	941 460	369 000	33 769	-	-	(1 344 227)	-
ООО «ФосАгро-Волга»	2018 г.	-	56 000	1 068	-	-	-	57 068
	2017 г.	-	250 000	1 185	-	-	(251 185)	-
ООО «ФосАгро-Дон»	2018 г.	-	-	-	-	-	-	-

Пояснения к бухгалтерскому балансу и отчету о финансовых результатах за 2018 год

	2017 г.	141 620	815 500	14 346	-	-	(971 466)	-
ООО «ФосАгро-Кубань»	2018 г.	-	-	-	-	-	-	-
	2017 г.	129 648	1 059 000	29 947	-	-	(1 218 595)	-
ООО «ФосАгро-Курск»	2018 г.	-	62 000	1 182	-	-	-	63 182
	2017 г.	153 209	498 500	21 178	-	-	(672 887)	-
ООО «ФосАгро-Липецк»	2018 г.	-	-	-	-	-	-	-
	2017 г.	80 611	132 400	2 251	-	-	(215 262)	-
ООО «ФосАгро-Орел»	2018 г.	-	-	-	-	-	-	-
	2017 г.	359 867	300 000	8 153	-	-	(668 020)	-
ООО «ФосАгро-Ставрополь»	2018 г.	-	118 000	904	-	-	(118 904)	-
	2017 г.	-	444 500	10 730	-	-	(455 230)	-
ООО «ФосАгро-Тамбов»	2018 г.	-	66 700	1 188	-	-	(10 865)	57 023
	2017 г.	679 706	717 900	40 821	-	-	(1 438 427)	-
<b>Долгосрочные</b>								
Дочерним хозяйственным обществам:	2018 г.	10 779 958	-	458 743	(6 691 513)	-	(4 547 188)	-
	2017 г.	-	10 500 000	663 691	-	-	(383 733)	10 779 958
АО "Апатит"	2018 г.	10 779 958	-	458 743	(6 691 513)	-	(4 547 188)	-
	2017 г.	-	10 500 000	663 691	-	-	(383 733)	10 779 958

\* 01.11.2017 АО «ФосАгро-Череповец» реорганизовано в форме присоединения к АО «Апатит»

Процентная ставка по краткосрочным и долгосрочным займам в рублях за 2018 г. 7,25 – 9,50 % годовых (в 2017 году 8,90 – 11,00 % годовых)

Пояснения к бухгалтерскому балансу и отчету о финансовых результатах за 2018 год

тыс. руб.

Вид операции	Период	Задолженность на начало года, в т.ч. проценты	Получено	Начислены проценты	Погашено, в т.ч. проценты	Задолженность на конец периода, в т.ч. проценты
1	2	3	4	5	6	7
Займы полученные от:						
Краткосрочные						
Дочерних хозяйственных обществ:	2018 г.	-	-	-	-	-
	2017 г.	1 499 452	17 101 100	253 398	(18 853 950)	-
АО «ФосАгро-Череповец»*	2018 г.	-	-	-	-	-
	2017 г.	1 499 452	17 101 100	253 398	(18 853 950)	-
Других связанных хозяйственных обществ:	2018 г.	-	-	-	(812 515)	-
	2017 г.	-	812 237	278	(812 515)	-
Phosagro Trading SA	2018 г.	-	-	-	-	-
	2017 г.	-	812 237	278	(812 515)	-

\* 01.11.2017 АО «ФосАгро-Череповец» реорганизовано в форме присоединения к АО «Апатит»

Процентные ставки по краткосрочным займам, полученным от связанных сторон, в 2018 году составили по займам в рублях 10,75-11,00 % годовых.

Процентные ставки по краткосрочным займам, полученным от связанных сторон, в 2018 году составили по займам в долларах США 2,5 % годовых.

## Прочие операции со связанными сторонами

тыс. руб.

Вид операции	Объем операций за период*	
	2018 г.	за 2017 г.
1	2	3
<b>Приобретение товаров, работ, услуг, основных средств и других активов у:</b>	<b>225 157</b>	<b>222 494</b>
<b>Дочерних хозяйственных обществ:</b>	<b>223 341</b>	<b>220 490</b>
АО «Апатит»	6 567	1 000
ООО «Инжиниринговый центр ФосАгро»	2 050	9 552
ООО «РБЦ ФосАгро»	39 225	39 239
ООО «ФосАгро-Регион»	295	291
ООО «ФосАгро-Сервис»	175 204	166 355
АО «ФосАгро-Череповец»**	-	4 053
<b>Других связанных сторон</b>	<b>1 816</b>	<b>2 004</b>
ООО «Изумруд»	-	11
ООО «Телесеть»	12	18
ООО «Тирвас»	1 804	1 975
<b>Продажа продукции, товаров, работ, услуг, основных средств и других активов:</b>	<b>1 183 340</b>	<b>738 301</b>
<b>Дочерним хозяйственным обществам:</b>	<b>1 176 180</b>	<b>730 423</b>
АО «Апатит»	1 096 706	301 094
ООО «ГорноХимический инжиниринг»	-	94
ООО «Инжиниринговый центр ФосАгро»	378	378
АО «Метакхим»	63 704	44 594
АО "НИУИФ"	425	425
ООО «РБЦ ФосАгро»	378	379
ООО «Смарт Балк Терминал»	756	697
ООО «Торговый дом ФосАгро»	378	378
ООО «ФосАгро-Регион»	406	406
ООО «ФосАгро-Сервис»	802	802
АО «ФосАгро-Транс»	2 869	544
АО «ФосАгро-Череповец»**	-	380 353
Phosint Limited	9 073	279
Phosint Trading Limited LTD	305	279
<b>Другим связанным сторонам</b>	<b>7 160</b>	<b>7 878</b>
ООО «ФосАгро-Белгород»	378	378
ООО «ФосАгро-Волга»	378	378
ООО «ФосАгро-Дон»	378	378



ООО «ФосАгро-Кубань»	378	378
ООО «ФосАгро-Курск»	378	378
ООО «ФосАгро-Липецк»	378	378
ООО «ФосАгро-Орел»	378	378
ООО «ФосАгро-СевероЗапад»	378	378
ООО «ФосАгро-Ставрополь»	378	378
ООО «ФосАгро-Тамбов»	378	378
ООО "Хибинская тепловая компания"	2 114	2 963
Phosagro Asia Pte LTD	307	303
Phosagro Trading SA	306	274
PHOSAGRO AMERICAS REPRESENTACOESE NEGOCIOS LTDA	347	140
Phosagro Deutschland GmbH	306	139

\* с учетом НДС

\*\* 01.11.2017 АО «ФосАгро-Череповец» реорганизовано в форме присоединения к АО «Апатит»

Расчеты со связанными сторонами.

тыс. руб.

Вид операции	Объем операций за период*			
	за 2018 г.		за 2017 г.	
	Денежные	Не денежные	Денежные	Не денежные
1	2	3	2	3
<b>Перечислено в оплату товаров, работ, услуг, основных средств и других активов:</b>				
	230 128	-	225 515	-
<b>Дочерним хозяйственным обществам</b>	228 101	-	223 099	-
АО «Апатит»	6 636	-	957	-
ООО «Инжиниринговый центр ФосАгро»	2 969	-	12 344	-
ООО «РБЦ ФосАгро»	42 469	-	39 213	-
ООО «ФосАгро-Регион»	295	-	291	-
ООО «ФосАгро-Сервис»	175 732	-	166 147	-
АО «ФосАгро-Череповец»**	-	-	4 147	-
<b>Зависимым хозяйственным обществам</b>	2 027	-	2 416	-
ООО «Изумруд»	-	-	14	-
ООО «Корпоративное питание»	-	-	125	-
ООО «Телесеть»	30	-	436	-
ООО «Тирвас»	1 997	-	1 841	-

Получена оплата продукции, товаров, работ, услуг, основных средств и других активов от:	992 060	-	810 317	-
Дочерних хозяйственных обществ:	985 141	-	802 242	-
АО «Апатит»	911 807	-	375 733	-
ООО «ГорноХимический инжиниринг»	-	-	188	-
ООО «Инжиниринговый центр ФосАгро»	378	-	378	-
АО «Метахим»	58 742	-	39 348	-
АО «НИУИФ»	425	-	425	-
ООО «РБЦ ФосАгро»	378	-	379	-
ООО «Смарт Балк Терминал»	743	-	700	-
ООО «Торговый дом ФосАгро»	378	-	378	-
ООО «ФосАгро-Регион»	406	-	406	-
ООО «ФосАгро-Сервис»	802	-	802	-
ООО «ФосАгро-Транс»	2 505	-	314	-
АО «ФосАгро-Череповец»**		-	382 908	-
Phosint Limited	8 286	-	283	-
Phosint Trading Limited	291	-	283	-
Других связанных сторон	6 919	-	8 075	-
ООО «ФосАгро-Белгород»	378	-	378	-
ООО «ФосАгро-Волга»	378	-	378	-
ООО «ФосАгро-Дон»	378	-	378	-
ООО «ФосАгро-Кубань»	378	-	378	-
ООО «ФосАгро-Курск»	378	-	378	-
ООО «ФосАгро-Липецк»	378	-	378	-
ООО «ФосАгро-Орел»	378	-	378	-
ООО «ФосАгро-СевероЗапад»	378	-	378	-
ООО «ФосАгро-Ставрополь»	378	-	378	-
ООО «ФосАгро-Тамбов»	378	-	378	-
ООО "Хибинская тепловая компания"	2 260	-	3 286	-
Phosagro Asia Pte LTD	294	-	307	-
Phosagro Trading SA	292	-	278	-
PHOSAGRO AMERICAS REPRESENTACOESE NEGOCIOS LTDA	-	-	71	-
Phosagro Deutschland GmbH	293	-	70	-

\* с учетом НДС

\*\* 01.11.2017 АО «ФосАгро-Череповец» реорганизовано в форме присоединения к АО «Апатит»

## Незавершенные операции со связанными сторонами

тыс. руб.

Наименование связанной стороны	Дебиторская задолженность			Кредиторская задолженность		
	на 31.12.18	на 31.12.17	на 31.12.16	на 31.12.18	на 31.12.17	на 31.12.16
1	2	2	3	5	5	6
Долгосрочная задолженность	-	-	-	-	-	-
Краткосрочная задолженность	206 816	17 860	87 550	59 745	30 556	37 158
Дочерние хозяйственные общества	204 716	15 936	85 429	9 513	16 598	31 361
АО «Апатит»	186 549	3 975	71 565	506	2 900	-
ООО «ГорноХимический инжиниринг»	-	0	94	-	0	-
ООО «Инжиниринговый центр ФосАгро»	94	94	94	280	1 199	3 992
АО «Метахим»	15 786	10 825	5 579	-	-	-
АО "НИУИФ"	106	106	106	-	-	-
ООО «РБЦ ФосАгро»	94	94	94	3 244	6 488	3 218
ООО «Смарт Балк Терминал»	71	59	62	-	-	-
ООО «Торговый дом ФосАгро»	94	94	94	-	-	-
ООО «ФосАгро- Регион»	94	94	94	-	-	-
ООО «ФосАгро- Сервис»	201	201	201	5 483	6 011	5 802
ООО «ФосАгро- Транс»	690	325	94	-	-	4
АО «ФосАгро- Череповец»*	-	-	7 279	-	-	18 345
Phosint Limited	854	69	73	-	-	-
Phosint Trading Limited	83	69	73	-	-	-
Основной управленческий персонал	-	-	-	50 048	13 563	4 982
Другие связанные стороны	2 100	1 924	2 121	184	395	815

ООО «Изумруд»	-	-	-	-	-	22
ООО «Тирвас»	-	-	-	184	377	232
ООО «ФосАгро-Белгород»	94	94	94	-	-	-
ООО «ФосАгро-Волга»	94	94	94	-	-	-
ООО «ФосАгро-Дон»	94	94	94	-	-	-
ООО «ФосАгро-Кубань»	94	94	94	-	-	-
ООО «ФосАгро-Курск»	94	94	94	-	-	-
ООО «ФосАгро-Липецк»	94	94	94	-	-	-
ООО «ФосАгро-Орел»	94	94	94	-	-	-
ООО «ФосАгро-СевероЗапад»	94	94	94	-	-	-
ООО «ФосАгро-Ставрополь»	94	94	94	-	-	-
ООО «Корпоративное питание»	-	-	-	-	-	125
ООО «Телесеть»	-	-	-	-	18	436
ООО «ФосАгро-Тамбов»	94	94	94	-	-	-
ООО «Хибинская тепловая компания»	494	639	962	-	-	-
Phosagro Trading SA	83	69	73	-	-	-
Phosagro Asia Pte LTD	83	69	73	-	-	-
PHOSAGRO AMERICAS REPRESENTACOESE NEGOCIOS LTDA	417	69	-	-	-	-
Phosagro Deutschland GmbH	83	69	-	-	-	-

\* 01.11.2017 АО «ФосАгро-Череповец» реорганизовано в форме присоединения к АО «Апатит»

Доходы, полученные Обществом от участия в капитале дочерних/зависимых/прочих компаний

тыс. руб.

Название	2018 год		2017 год	
	Дивиденды объявленные	Дивиденды полученные	Дивиденды объявленные	Дивиденды полученные
АО «Апатит»	11 873 968	11 873 968	-	-
ПАО «Акрон»	-	-	-	-
АО «Гипроруда»	-	-	-	-
ООО «Инжиниринговый центр ФосАгро»	100 000	100 000	30 000	30 000
ЗАО «Метакхим»	-	-	-	-
ООО «Тоговый дом ФосАгро»	30 000	30 000	5 383	5 383
ООО «ФосАгро-Транс»	-	-	400 000	400 000
АО «НИУИФ»	-	-	94 389	94 389
ООО «ФосАгро-Регион»	949 905	949 905	549 945	549 945
АО «ФосАгро- Череповец»**	-	-	2 245 764	2 245 764
<b>Итого:</b>	<b>12 953 873</b>	<b>12 953 873</b>	<b>3 325 481</b>	<b>3 325 481</b>

\*\* 01.11.2017 АО «ФосАгро-Череповец» реорганизовано в форме присоединения к АО «Апатит»

#### Вознаграждения основному управленческому персоналу

тыс. руб.

Наименование показателя	за 2018 г.	за 2017 г.
1	2	3
<b>Краткосрочные вознаграждения</b>	1 280 252	1 216 779
в том числе:		
вознаграждение ЧСД	97 318	65 473
оплата труда	385 682	357 869
оплата ежегодного отпуска	26 117	11 081
вознаграждение по итогам года	551 014	598 119
разовые премии	50 831	20 372
страховые взносы в государственные внебюджетные фонды	167 829	161 153
прочие вознаграждения (вкл. ДМС)	1 461	2 712
<b>Долгосрочные вознаграждения</b>	-	-
<b>Итого</b>	<b>1 280 252</b>	<b>1 216 779</b>

Информация о сделке по приобретению финансового вложения по договору, предусматривающему исполнение обязательств неденежными средствами.

16 марта 2017 года резолюцией собрания акционеров дочерней компании ПАО «Фосагро» Phosint LTD было принято решение о выпуске и размещении 272 639 акций класса А номинальной стоимостью US\$ 1.00 по цене размещения US\$ 402.4639211558141 каждая, на общую сумму US\$ 110'000'000.00 в пользу ПАО «Фосагро».

ПАО «Фосагро» оплатило вышеуказанный выпуск акций неденежными средствами, а именно:

а. посредством передачи 1 001 обыкновенных акций, составляющих 100% от уставного капитала компании Phosint Trading Limited, по согласованной сторонами справедливой

стоимости - рыночной стоимости компании Phosint Trading Limited, определенной независимым оценщиком на 30 июня 2016 г. и равной US\$ 14'000'000.00 и

б. посредством передачи 1 000 привилегированных акций класса А, составляющих 49% от уставного капитала компании PhosAsset GmbH, по согласованной сторонами справедливой стоимости - рыночной стоимости 49% компании PhosAsset GmbH, определенной независимым оценщиком на 30 июня 2016 г. и равной US\$ 96'000'000.00

Балансовая стоимость финансового вложения Общества в 272 639 акций класса А компании Phosint LTD была сформирована исходя из цены, по которой в сравнимых обстоятельствах обычно Общество определяет стоимость аналогичных активов - равной указанной выше справедливой - рыночной стоимости акций компаний, переданных в качестве встречного представления, определенной независимым оценщиком. Рублевый эквивалент балансовой стоимости был определен на дату зачисления на лицевой счет Общества регистратором акций Phosint LTD.

## 7.2 Обеспечения

тыс. руб.

Наименование показателя	На 31 декабря 2018 года	На 31 декабря 2017 года	На 31 декабря 2016 года
1	2	3	4
<b>Полученные - всего</b>	<b>250 094</b>	<b>337 313</b>	<b>577 615</b>
в том числе:			
Имущество, полученное в залог	-	129 952	359 250
из него:			
объекты основных средств	-	129 952	359 250
Поручительства, полученные от третьих лиц	250 094	207 361	218 365
<b>Выданные – всего</b>	<b>39 378 563</b>	<b>36 703 513</b>	<b>36 945 359</b>
в том числе:			
Поручительства перед кредитными организациями под обязательства третьих лиц:	<b>36 244 555</b>	<b>33 861 386</b>	<b>36 945 359</b>
<i>под обязательства АО «ФосАгро-Череповец»*</i>	-	-	35 147 174
<i>под обязательства АО «Апатит»</i>	34 987 610	32 337 298	-
<i>под обязательства АО «Хибинская тепловая компания»</i>	1 006 536	1 316 727	1 579 820
<i>под обязательства ООО «Смарт Балк Терминал»</i>	250 094	207 361	218 365
Поручительства перед лизинговыми организациями под обязательства третьих лиц – <i>под обязательства ООО «ФосАгро-Транс»</i>	<b>3 134 008</b>	<b>2 842 127</b>	-

01.11.2017 АО «ФосАгро-Череповец» реорганизовано в форме присоединения к АО «Апатит»

## 7.3 Условные активы и обязательства

### *Условные обязательства*

Российское налоговое законодательство допускает различные толкования и подвержено частым изменениям.

Руководство Общества не исключает, что по поводу каких-то хозяйственных операций, произведенных в отчетном и предшествующих периодах, в будущем возможны споры с контролирующими органами, которые могут привести к изменениям результатов хозяйственной деятельности. В соответствии с пунктом 28 ПБУ 8/2010 «Оценочные обязательства, условные обязательства и условные активы» подробная информация о таких операциях в бухгалтерской (финансовой) отчетности не раскрывается.

Хозяйственная практика в Российской Федерации свидетельствует о том, что налоговые органы могут занять более жесткую позицию при интерпретации законодательства и проверке налоговых расчетов, и, возможно, что будут оспорены операции и деятельность, которые ранее не оспаривались. Как следствие, могут быть начислены значительные дополнительные налоги, пени и штрафы. Налоговые проверки могут охватывать три календарных года деятельности, непосредственно предшествовавшие году проверки. При определенных условиях проверке могут быть подвергнуты и более ранние периоды.

По мнению Руководства Общества, по состоянию на 31.12.2018 г. соответствующие положения законодательства интерпретированы им корректно, и положение Общества с точки зрения налогового законодательства будет стабильным.

Иные риски хозяйственной деятельности раскрыты Обществом в ежеквартальных отчетах эмитента.

## 7.4 Информация по сегментам

Общество не выделяет отчетные сегменты ввиду того, что более 90% выручки, финансового результата и активов составляют операции, связанные с участием Общества в капиталах других организаций.

## 7.5 События после отчетной даты

1. 22 января 2019 состоялось внеочередное общее собрание акционеров ПАО «ФосАгро» на котором было принято решение часть нераспределенной чистой прибыли Общества, сформированной по состоянию на 31 декабря 2017 года, в размере 9 324 000 тыс. руб. направить на выплату дивидендов по акциям Общества (по 71 рублю на одну обыкновенную именную бездокументарную акцию).

Установить датой, на которую в соответствии с настоящим решением о выплате (объявлении) дивидендов определяются лица, имеющие право на их получение, 04 февраля 2019 года. Выплату дивидендов номинальному держателю и являющемуся профессиональным участником рынка ценных бумаг доверительному управляющему произвести в денежной форме в период с 05 февраля по 18 февраля 2019 года включительно, а другим зарегистрированным в реестре акционеров лицам - в период с 05 февраля по 12 марта 2019 года включительно.

2. 21 декабря 2018 года акционерами дочерних компаний ПАО «ФосАгро»: АО «Метакхим», АО «Апатит» и АО «ФосАгро-Транс» были приняты решения:

- о реорганизации АО «Апатит» в форме присоединения к нему АО «ФосАгро-Транс» и АО «Метакхим»;

- об утверждении договора о присоединении АО «ФосАгро-Транс» и АО «Метакхим» к АО «Апатит», а так же передаточного акта к указанному договору присоединения.

В соответствии с утвержденным планом мероприятий внесение в ЕГРЮЛ записей о прекращении деятельности присоединяемых обществ планируется не позднее 01 апреля 2019 года. У нас имеются обоснованные ожидания соблюдения указанных сроков окончания процедуры присоединения.


3. Решением единственного акционера АО «ФосАгро-Транс» от 21.01.2019 г. на выплату дивидендов в пользу ПАО «ФосАгро» было направлено 1 262 750 тыс. руб. нераспределенной прибыли. Выплату дивидендов планируется осуществить не позднее 08 марта 2019 года.

4. Решением единственного акционера АО «Апатит» от 21.01.2019 г. на выплату дивидендов в пользу ПАО «ФосАгро» было направлено 10 000 067 тыс. руб. нераспределенной прибыли. Выплату дивидендов планируется осуществить не позднее 08 марта 2019 года.

**Директор по экономике и финансам**

**ПАО «ФосАгро»**

(действует по доверенности б/н от 23.08.2016г.)



**Шарабайко А.Ф.**

**Директор ООО «РБЦ ФосАгро»**

(действует по договору оказания услуг № 03-РБЦ от 01.08.2003г.)

**Валенкова Е.В.**

**«27» февраля 2019г.**