

***АУДИТОРСКОЕ ЗАКЛЮЧЕНИЕ
О БУХГАЛТЕРСКОЙ ОТЧЕТНОСТИ***

**Открытого акционерного общества
«Автоэкспедиционный комбинат № 45»**

за 2018 год

АУДИТОРСКОЕ ЗАКЛЮЧЕНИЕ НЕЗАВИСИМОГО АУДИТОРА

**Акционерам, Совету Директоров Открытого акционерного общества
«Автоэкспедиционный комбинат № 45»**

Мнение

Мы провели аудит прилагаемой годовой бухгалтерской отчетности Открытого акционерного общества «Автоэкспедиционный комбинат № 45» (ОРГН 1027700589773, 107497, г. Москва, ул. Байкальская, д. 5/7), состоящей из бухгалтерского баланса по состоянию на 31 декабря 2018 года, отчета о финансовых результатах, приложений к бухгалтерскому балансу и отчету о финансовых результатах, в том числе отчета об изменениях капитала и отчета о движении денежных средств за 2018 год, пояснений к бухгалтерскому балансу и отчету о финансовых результатах.

По нашему мнению, прилагаемая годовая бухгалтерская отчетность отражает достоверно во всех существенных отношениях финансовое положение Открытого акционерного общества «Автоэкспедиционный комбинат № 45» по состоянию на 31 декабря 2018 года, финансовые результаты его деятельности и движение денежных средств за 2018 год в соответствии с правилами составления бухгалтерской отчетности, установленными в Российской Федерации.

Основание для выражения мнения

Мы провели аудит в соответствии с Международными стандартами аудита (МСА). Наша ответственность в соответствии с этими стандартами описана в разделе "Ответственность аудитора за аудит годовой бухгалтерской отчетности" настоящего заключения. Мы являемся независимыми по отношению к аудируемому лицу в соответствии с Правилами независимости аудиторов и аудиторских организаций и Кодексом профессиональной этики аудиторов, соответствующими Кодексу этики профессиональных бухгалтеров, разработанному Советом по международным стандартам этики для профессиональных бухгалтеров, и нами выполнены прочие иные обязанности в соответствии с этими требованиями профессиональной этики. Мы полагаем, что полученные нами аудиторские доказательства являются достаточными и надлежащими, чтобы служить основанием для выражения нашего мнения.

Прочая информация, отличная от годовой бухгалтерской отчетности и аудиторского заключения о ней

Руководство несет ответственность за прочую информацию. Прочая информация включает годовой отчет Генерального директора за 2018 год, который, как ожидается, будет нам предоставлен после даты настоящего аудиторского заключения.

Наше мнение о годовой бухгалтерской отчетности не распространяется на прочую информацию, и мы не предоставляем вывода, обеспечивающего в какой-либо форме уверенность в отношении данной информации.

В связи с проведением нами аудита годовой бухгалтерской отчетности наша обязанность заключается в ознакомлении с прочей информацией и рассмотрении при этом вопроса, имеются ли существенные несоответствия между прочей информацией и годовой бухгалтерской отчетностью или нашими знаниями, полученными в ходе аудита, и не содержит ли прочая информация иные признаки существенных искажений. Если при ознакомлении с годовым отчетом за 2018 год мы приходим к выводу о том, что в нем содержится существенное искажение, мы должны довести это до сведения лиц, ответственных за корпоративное управление.

Ответственность руководства и членов Совета директоров аудируемого лица за годовую бухгалтерскую отчетность

Руководство несет ответственность за подготовку и достоверное представление указанной годовой бухгалтерской отчетности в соответствии с правилами составления бухгалтерской отчетности.

установленными в Российской Федерации, и за систему внутреннего контроля, которую руководство считает необходимой для подготовки годовой бухгалтерской отчетности, не содержащей существенных искажений вследствие недобросовестных действий или ошибок.

При подготовке годовой бухгалтерской отчетности руководство несет ответственность за оценку способности аудируемого лица продолжать непрерывно свою деятельность, за раскрытие в соответствующих случаях сведений, относящихся к непрерывности деятельности, и за составление отчетности на основе допущения о непрерывности деятельности, за исключением случаев, когда руководство намеревается ликвидировать аудируемое лицо, прекратить его деятельность или когда у него отсутствует какая-либо иная реальная альтернатива, кроме ликвидации или прекращения деятельности.

Члены Совета директоров несут ответственность за надзор за подготовкой годовой бухгалтерской отчетности аудируемого лица.

Ответственность аудитора за аудит годовой бухгалтерской отчетности

Наша цель состоит в получении разумной уверенности в том, что годовая бухгалтерская отчетность не содержит существенных искажений вследствие недобросовестных действий или ошибок, и в составлении аудиторского заключения, содержащего наше мнение. Разумная уверенность представляет собой высокую степень уверенности, но не является гарантией того, что аудит, проведенный в соответствии с МСА, всегда выявляет существенные искажения при их наличии. Искажения могут быть результатом недобросовестных действий или ошибок и считаются существенными, если можно обоснованно предположить, что в отдельности или в совокупности они могут повлиять на экономические решения пользователей, принимаемые на основе этой годовой бухгалтерской отчетности.

В рамках аудита, проводимого в соответствии с МСА, мы применяем профессиональное суждение и сохраняем профессиональный скептицизм на протяжении всего аудита. Кроме того, мы:

- выявляем и оцениваем риски существенного искажения годовой бухгалтерской отчетности вследствие недобросовестных действий или ошибок; разрабатываем и проводим аудиторские процедуры в ответ на эти риски; получаем аудиторские доказательства, являющиеся достаточными и надлежащими, чтобы служить основанием для выражения нашего мнения. Риск необнаружения существенного искажения в результате недобросовестных действий выше, чем риск необнаружения существенного искажения в результате ошибки, так как недобросовестные действия могут включать сговор, подлог, умышленный пропуск, искаженное представление информации или действия в обход системы внутреннего контроля;
- получаем понимание системы внутреннего контроля, имеющей значение для аудита, с целью разработки аудиторских процедур, соответствующих обстоятельствам, но не с целью выражения мнения об эффективности системы внутреннего контроля аудируемого лица;
- оцениваем надлежащий характер применяемой учетной политики, обоснованность бухгалтерских оценок и соответствующего раскрытия информации, подготовленного руководством аудируемого лица;
- делаем вывод о правомерности применения руководством аудируемого лица допущения о непрерывности деятельности, а на основании полученных аудиторских доказательств - вывод о том, имеется ли существенная неопределенность в связи с событиями или условиями, в результате которых могут возникнуть значительные сомнения в способности аудируемого лица продолжать непрерывно свою деятельность. Если мы приходим к выводу о наличии существенной неопределенности, мы должны привлечь внимание в нашем аудиторском заключении к соответствующему раскрытию информации в годовой бухгалтерской отчетности или, если такое раскрытие информации является ненадлежащим, модифицировать наше мнение. Наши выводы основаны на аудиторских доказательствах, полученных до даты нашего аудиторского заключения. Однако будущие события или условия могут привести к тому, что аудируемое лицо утратит способность продолжать непрерывно свою деятельность;
- проводим оценку представления годовой бухгалтерской отчетности в целом, ее структуры и содержания, включая раскрытие информации, а также того, представляет ли годовая бухгалтерская отчетность лежащие в ее основе операции и события так, чтобы было обеспечено их достоверное представление.

Мы осуществляем информационное взаимодействие с членами Совета директоров, которое наделено полномочиями лиц, отвечающих за корпоративное управление аудируемого лица, доводя до его сведения, помимо прочего, информацию о запланированном объеме и сроках аудита, а также

о существенных замечаниях по результатам аудита, в том числе о значительных недостатках системы внутреннего контроля, которые мы выявляем в процессе аудита.

Генеральный директор

И.В. Булычева

Руководитель задания по аудиту, по
результатам которого составлено
аудиторское заключение

М.А. Ростовцева

Аудиторская организация:



Общество с ограниченной ответственностью
«Метроэк»,

ОГРН 1027700454165

119313, г. Москва, Ленинский пр-т, д. 95,

эт. цокольный, пом.Х, оф. 26,

член саморегулируемой организации аудиторов

Ассоциация «Содружество»,

ОРНЗ 11606056986.

«07» февраля 2019 года

Бухгалтерский баланс

на 31 декабря 2018 г.

		Форма по ОКУД	Коды		
		Дата (число, месяц, год)	0710001		
			31	12	2018
Организация	Открытое акционерное общество "Автоэкспедиционный комбинат № 45"	по ОКПО	05134998		
Идентификационный номер налогоплательщика		ИНН	7718018198		
Вид экономической деятельности	Аренда и управление собственным или арендованным нежилым недвижимым имуществом	по ОКВЭД	68.20.2		
Организационно-правовая форма / форма собственности		по ОКОПФ / ОКФС	12247	34	
Открытое акционерное общество / Совместная частная и иностранная собственность		по ОКЕИ	384		
Единица измерения: в тыс. рублей					
Местонахождение (адрес)					
107497, Москва г, Байкальская ул, д. № 5/7					

Пояснения	Наименование показателя	Код	На 31 декабря 2018 г.	На 31 декабря 2017 г.	На 31 декабря 2016 г.
	АКТИВ				
	I. ВНЕОБОРОТНЫЕ АКТИВЫ				
5100	Нематериальные активы	1110	-	-	-
	Результаты исследований и разработок	1120	-	-	-
	Нематериальные поисковые активы	1130	-	-	-
	Материальные поисковые активы	1140	-	-	-
5200	Основные средства	1150	7 843	8 152	8 461
	Доходные вложения в материальные ценности	1160	-	-	-
П.IV	Финансовые вложения	1170	-	-	-
П.IV	Отложенные налоговые активы	1180	693	717	686
	Прочие внеоборотные активы	1190	-	-	-
	Итого по разделу I	1100	8 536	8 869	9 147
	II. ОБОРОТНЫЕ АКТИВЫ				
5400	Запасы	1210	240	240	240
	Налог на добавленную стоимость по приобретенным ценностям	1220	-	-	-
5510	Дебиторская задолженность	1230	5 174	2 485	7 736
5305	Финансовые вложения (за исключением денежных эквивалентов)	1240	20 000	-	-
П.IV	Денежные средства и денежные эквиваленты	1250	12 159	25 377	12 694
	Прочие оборотные активы	1260	28	48	58
	Итого по разделу II	1200	37 602	28 150	20 728
	БАЛАНС	1600	46 138	37 019	29 875

Пояснения	Наименование показателя	Код	На 31 декабря 2018 г.	На 31 декабря 2017 г.	На 31 декабря 2016 г.
	ПАССИВ				
	III. КАПИТАЛ И РЕЗЕРВЫ				
П.IV	Уставный капитал (складочный капитал, уставный фонд, вклады товарищей)	1310	3	3	3
	Собственные акции, выкупленные у акционеров	1320	-	-	-
	Переоценка внеоборотных активов	1340	15 058	15 058	15 058
	Добавочный капитал (без переоценки)	1350	-	-	-
	Резервный капитал	1360	-	-	-
	Нераспределенная прибыль (непокрытый убыток)	1370	25 094	15 843	3 979
	Итого по разделу III	1300	40 155	30 904	19 040
	IV. ДОЛГОСРОЧНЫЕ ОБЯЗАТЕЛЬСТВА				
	Заемные средства	1410	-	-	-
	Отложенные налоговые обязательства	1420	13	18	23
	Оценочные обязательства	1430	-	-	-
	Прочие обязательства	1450	-	-	-
	Итого по разделу IV	1400	13	18	23
	V. КРАТКОСРОЧНЫЕ ОБЯЗАТЕЛЬСТВА				
5565	Заемные средства	1510	-	-	173
5560	Кредиторская задолженность	1520	5 482	5 483	7 336
	Доходы будущих периодов	1530	-	-	-
5700	Оценочные обязательства	1540	488	614	3 303
	Прочие обязательства	1550	-	-	-
	Итого по разделу V	1500	5 970	6 097	10 812
	БАЛАНС	1700	46 138	37 019	29 875

Руководитель

(подпись)



24 января 2019 г.

**Отчет о финансовых результатах
за Январь - Декабрь 2018 г.**

		Форма по ОКУД	Коды		
		Дата (число, месяц, год)	0710002		
			31	12	2018
Организация	Открытое акционерное общество "Автоэкспедиционный комбинат № 45"	по ОКПО	05134998		
Идентификационный номер налогоплательщика		ИНН	7718018198		
Вид экономической деятельности	Аренда и управление собственным или арендованным нежилым недвижимым имуществом	по ОКВЭД	68.20.2		
Организационно-правовая форма / форма собственности	Открытое акционерное общество / Совместная частная и иностранная собственность	по ОКОПФ / ОКФС	12247	34	
Единица измерения:	в тыс. рублей	по ОКЕИ	384		

Пояснения	Наименование показателя	Код	За Январь - Декабрь 2018 г.	За Январь - Декабрь 2017 г.
	Выручка	2110	42 369	40 112
П. IV	Себестоимость продаж	2120	(20 920)	(12 431)
	Валовая прибыль (убыток)	2100	21 449	27 681
	Коммерческие расходы	2210	-	-
П. IV	Управленческие расходы	2220	(12 212)	(13 032)
	Прибыль (убыток) от продаж	2200	9 237	14 649
	Доходы от участия в других организациях	2310	-	-
П. IV	Проценты к получению	2320	1 652	1 020
	Проценты к уплате	2330	-	-
П. IV	Прочие доходы	2340	1 147	6 658
П. IV	Прочие расходы	2350	(469)	(7 481)
	Прибыль (убыток) до налогообложения	2300	11 567	14 846
П. III	Текущий налог на прибыль	2410	(2 296)	(3 020)
П. III	в т.ч. постоянные налоговые обязательства (активы)	2421	1	14
П. III	Изменение отложенных налоговых обязательств	2430	5	5
П. III	Изменение отложенных налоговых активов	2450	(24)	31
	Прочее	2460	(1)	-
	Чистая прибыль (убыток)	2400	9 251	11 862

Пояснения	Наименование показателя	Код	За Январь - Декабрь 2018 г.	За Январь - Декабрь 2017 г.
	Результат от переоценки внеоборотных активов, не включаемый в чистую прибыль (убыток) периода	2510	-	-
	Результат от прочих операций, не включаемый в чистую прибыль (убыток) периода	2520	-	-
	Совокупный финансовый результат периода	2500	9 251	11 862
	Справочно			
	Базовая прибыль (убыток) на акцию	2900	-	-
	Разводненная прибыль (убыток) на акцию	2910	-	-

Руководитель

(подпись)



24 января 2019 г.

Отчет об изменении капитала
за Январь - Декабрь 2018 г.

Форма по ОКУД
Дата (число, месяц, год)

Коды			
0710003			
31	12	2018	

по ОКПО

05134998

ИНН

7718018198

по ОКВЭД

68.20.2

по ОКОПФ / ОКФС

12247	34
-------	----

по ОКЕИ

384

Организация Открытое акционерное общество "Автоэкспедиционный комбинат № 45"
Идентификационный номер налогоплательщика _____
Вид экономической деятельности Аренда и управление собственным или арендованным нежилым недвижимым имуществом
Организационно-правовая форма / форма собственности Совместная частная и
Открытое акционерное общество / иностранная собственность
Единица измерения: в тыс. рублей

1. Движение капитала

Наименование показателя	Код	Уставный капитал	Собственные акции, выкупленные у акционеров	Добавочный капитал	Резервный капитал	Нераспределенная прибыль (непокрытый убыток)	Итого
Величина капитала на 31 декабря 2016 г. <u>За 2017 г.</u>	3100	3	-	15 058	-	3 979	19 040
Увеличение капитала - всего:	3210	-	-	-	-	11 864	11 864
в том числе:							
чистая прибыль	3211	X	X	X	X	11 864	11 864
переоценка имущества	3212	X	X	-	X	-	-
доходы, относящиеся непосредственно на увеличение капитала	3213	X	X	-	X	-	-
дополнительный выпуск акций	3214	-	-	-	X	X	-
увеличение номинальной стоимости акций	3215	-	-	-	X	-	X
реорганизация юридического лица	3216	-	-	-	-	-	-
	3217	-	-	-	-	-	-
Уменьшение капитала - всего:	3220	-	-	-	-	-	-
в том числе:							
убыток	3221	X	X	X	X	-	-
переоценка имущества	3222	X	X	-	X	-	-
расходы, относящиеся непосредственно на уменьшение капитала	3223	X	X	-	X	-	-
уменьшение номинальной стоимости акций	3224	-	-	-	X	-	-
уменьшение количества акций	3225	-	-	-	X	-	-

реорганизация юридического лица	3226	-	-	-	-	-
Дивиденды	3227	X	X	X	X	-

Наименование показателя	Код	Уставный капитал	Собственные акции, выкупленные у акционеров	Добавочный капитал	Резервный капитал	Нераспределенная прибыль (непокрытый убыток)	Итого
Изменение добавочного капитала	3320	X	X	-	-	-	X
Изменение резервного капитала	3240	X	X	X	-	-	X
	3245	-	-	-	-	-	-
Величина капитала на 31 декабря 2017 г.	3200	3	-	15 058	-	15 843	30 904
<u>За 2018 г.</u>							
Увеличение капитала - всего:	3310	-	-	-	-	9 251	9 251
в том числе:							
чистая прибыль	3311	X	X	X	X	9 251	9 251
переоценка имущества	3312	X	X	-	X	-	-
доходы, относящиеся непосредственно на увеличение капитала	3313	X	X	-	X	-	-
дополнительный выпуск акций	3314	-	-	-	X	X	-
увеличение номинальной стоимости акций	3315	-	-	-	X	-	X
реорганизация юридического лица	3316	-	-	-	-	-	-
	3317	-	-	-	-	-	-
Уменьшение капитала - всего:	3320	-	-	-	-	-	-
в том числе:							
убыток	3321	X	X	X	X	-	-
переоценка имущества	3322	X	X	-	X	-	-
расходы, относящиеся непосредственно на уменьшение капитала	3323	X	X	-	X	-	-
уменьшение номинальной стоимости акций	3324	-	-	-	X	-	-
уменьшение количества акций	3325	-	-	-	X	-	-
реорганизация юридического лица	3326	-	-	-	-	-	-
дивиденды	3327	X	X	X	X	-	-
Изменение добавочного капитала	3330	X	X	-	-	-	X
Изменение резервного капитала	3340	X	X	X	-	-	X
	3345	-	-	-	-	-	-
Величина капитала на 31 декабря 2018 г.	3300	3	-	15 058	-	25 094	40 155

2. Корректировки в связи с изменением учетной политики и исправлением ошибок

Наименование показателя	Код	На 31 декабря 2016 г.	Изменения капитала за 2017 г.		На 31 декабря 2017 г.
			за счет чистой прибыли (убытка)	за счет иных факторов	
Капитал - всего					
до корректировок	3400	-	-	-	-
корректировка в связи с:					
изменением учетной политики	3410	-	-	-	-
исправлением ошибок	3420	-	-	-	-
после корректировок	3500	-	-	-	-
в том числе:					
нераспределенная прибыль (непокрытый убыток):					
до корректировок	3401	-	-	-	-
корректировка в связи с:					
изменением учетной политики	3411	-	-	-	-
исправлением ошибок	3421	-	-	-	-
после корректировок	3501	-	-	-	-
до корректировок	3402	-	-	-	-
корректировка в связи с:					
изменением учетной политики	3412	-	-	-	-
исправлением ошибок	3422	-	-	-	-
после корректировок	3502	-	-	-	-


3. Чистые активы

Наименование показателя	Код	На 31 декабря 2018 г.	На 31 декабря 2017 г.	На 31 декабря 2016 г.
Чистые активы	3600	40 155	30 904	19 040

Руководитель

Баба В. Владислав
Валентинович
(подпись) Идентификационный номер налогоплательщика № 457

24 января 2019 г.



**Отчет о движении денежных средств
за Январь - Декабрь 2018 г.**

Организация Открытое акционерное общество "Автоэкспедиционный комбинат № 45"
Идентификационный номер налогоплательщика _____
Вид экономической деятельности Аренда и управление собственным или арендованным нежилым недвижимым имуществом
Организационно-правовая форма / форма собственности Совместная частная и иностранная собственность
Открытое акционерное общество / _____
Единица измерения: в тыс. рублей

Форма по ОКУД _____
Дата (число, месяц, год) _____
по ОКПО _____
ИНН _____
по ОКВЭД _____
по ОКОПФ / ОКФС _____
по ОКЕИ _____

Коды		
0710004		
31	12	2018
05134998		
7718018198		
68.20.2		
12247	34	
384		

Наименование показателя	Код	За Январь - Декабрь 2018 г.	За Январь - Декабрь 2017 г.
Денежные потоки от текущих операций			
Поступления - всего	4110	44 199	40 748
в том числе:			
от продажи продукции, товаров, работ и услуг	4111	7 755	7 696
арендных платежей, лицензионных платежей, роялти, комиссионных и иных аналогичных платежей	4112	34 576	31 634
от перепродажи финансовых вложений	4113	-	-
	4114	-	-
прочие поступления	4119	1 868	1 418
Платежи - всего	4120	(37 619)	(28 065)
в том числе:			
поставщикам (подрядчикам) за сырье, материалы, работы, услуги	4121	(22 342)	(14 267)
в связи с оплатой труда работников	4122	(8 869)	(8 971)
процентов по долговым обязательствам	4123	-	-
налога на прибыль организаций	4124	(2 979)	(1 996)
	4125	-	-
прочие платежи	4129	(3 429)	(2 831)
Сальдо денежных потоков от текущих операций	4100	6 580	12 683
Денежные потоки от инвестиционных операций			
Поступления - всего	4210	203	-
в том числе:			
от продажи внеоборотных активов (кроме финансовых вложений)	4211	203	-
от продажи акций других организаций (долей участия)	4212	-	-
от возврата предоставленных займов, от продажи долговых ценных бумаг (прав требования денежных средств к другим лицам)	4213	-	-
дивидендов, процентов по долговым финансовым вложениям и аналогичных поступлений от долевого участия в других организациях	4214	-	-
	4215	-	-
прочие поступления	4219	-	-
Платежи - всего	4220	(20 000)	-
в том числе:			
в связи с приобретением, созданием, модернизацией, реконструкцией и подготовкой к использованию внеоборотных активов	4221	-	-
в связи с приобретением акций других организаций (долей участия)	4222	-	-
в связи с приобретением долговых ценных бумаг (прав требования денежных средств к другим лицам), предоставление займов другим лицам	4223	(20 000)	-
процентов по долговым обязательствам, включаемым в стоимость инвестиционного актива	4224	-	-
	4225	-	-
прочие платежи	4229	-	-
Сальдо денежных потоков от инвестиционных операций	4200	(19 797)	-

Наименование показателя	Код	За Январь - Декабрь 2018 г.	За Январь - Декабрь 2017 г.
Денежные потоки от финансовых операций			
Поступления - всего	4310	-	-
в том числе:			
получение кредитов и займов	4311	-	-
денежных вкладов собственников (участников)	4312	-	-
от выпуска акций, увеличения долей участия	4313	-	-
от выпуска облигаций, векселей и других долговых ценных бумаг и др.	4314	-	-
	4315	-	-
прочие поступления	4319	-	-
Платежи - всего	4320	-	-
в том числе:			
собственникам (участникам) в связи с выкупом у них акций (долей участия) организации или их выходом из состава участников	4321	-	-
на уплату дивидендов и иных платежей по распределению прибыли в пользу собственников (участников)	4322	-	-
в связи с погашением (выкупом) векселей и других долговых ценных бумаг, возврат кредитов и займов	4323	-	-
	4324	-	-
прочие платежи	4329	-	-
Сальдо денежных потоков от финансовых операций	4300	-	-
Сальдо денежных потоков за отчетный период	4400	(13 217)	12 683
Остаток денежных средств и денежных эквивалентов на начало отчетного периода	4450	25 377	12 694
Остаток денежных средств и денежных эквивалентов на конец отчетного периода	4500	12 160	25 377
Величина влияния изменений курса иностранной валюты по отношению к рублю	4490	-	-

Руководитель

Владислав
Валентинович

(расшифровка подписи)

24 января 2019 г.

Расчет стоимости чистых активов

Открытое акционерное общество "Автоэкспедиционный комбинат № 45"
(наименование организации)

Наименование показателя	Код строки бухгалтерского баланса	На 31 декабря 2018 г.	На 31 декабря 2017 г.	На 31 декабря 2016 г.
Активы				
Нематериальные активы	1110	-	-	-
Результаты исследований и разработок	1120	-	-	-
Нематериальные поисковые активы	1130	-	-	-
Материальные поисковые активы	1140	-	-	-
Основные средства	1150	7 843	8 152	8 461
Доходные вложения в материальные ценности	1160	-	-	-
Финансовые вложения долгосрочные	1170	-	-	-
Отложенные налоговые активы	1180	693	717	686
Прочие внеоборотные активы	1190	-	-	-
Запасы	1210	240	240	240
Налог на добавленную стоимость по приобретенным ценностям	1220	-	-	-
Дебиторская задолженность*	1230	5 174	2 485	7 736
Финансовые вложения краткосрочные	1240	20 000	-	-
Денежные средства и денежные эквиваленты	1250	12 159	25 377	12 694
Прочие оборотные активы	1260	28	48	58
ИТОГО активы	-	46 138	37 019	29 875
Пассивы				
Заемные средства долгосрочные	1410	-	-	-
Отложенные налоговые обязательства	1420	13	18	23
Оценочные обязательства долгосрочные	1430	-	-	-
Прочие обязательства долгосрочные	1450	-	-	-
Заемные средства краткосрочные	1510	-	-	173
Кредиторская задолженность	1520	5 482	5 483	7 336
Оценочные обязательства краткосрочные	1540	488	614	3 303
Прочие обязательства краткосрочные	1550	-	-	-
ИТОГО пассивы	-	5 983	6 115	10 836
Стоимость чистых активов	-	40 155	30 904	19 040

* - За исключением задолженности участников (учредителей) по взносам в уставный капитал.

**Пояснения к бухгалтерскому балансу
и отчету о финансовых результатах (тыс. руб)**

1. Нематериальные активы и расходы на научно-исследовательские, опытно-конструкторские и технологические работы (НИОКР)
1.1. Наличие и движение нематериальных активов

форма 0710005 с.1

Наименование показателя	Код	Период	На начало года		Изменения за период								На конец периода	
			первоначальная стоимость	накоплен- ная аморти- зация и убытки от обесцене- ния	Поступило	Выбыло		начислено амортиза- ции	Убыток от обесцене- ния	Переоценка		первоначальная стоимость	накоплен- ная аморти- зация и убытки от обесцене- ния	
						первоначальная стоимость	накоплен- ная аморти- зация и убытки от обесцене- ния			Переоценка	Накоплен- ная аморти- зация			
Нематериальные активы - всего	5100	за 2018г.	-	-	-	-	-	-	-	-	-	-	-	-
	5110	за 2017г.	-	-	-	-	-	-	-	-	-	-	-	-
в том числе:	5101	за 2018г.	-	-	-	-	-	-	-	-	-	-	-	-
	5111	за 2017г.	-	-	-	-	-	-	-	-	-	-	-	-

1.2. Первоначальная стоимость нематериальных активов, созданных самой организацией

Наименование показателя	Код	На 31 декабря 2018 г.	На 31 декабря 2017 г.	На 31 декабря 2016 г.
Всего	5120	-	-	-
в том числе:	5121	-	-	-

1.3. Нематериальные активы с полностью погашенной стоимостью

Наименование показателя	Код	На 31 декабря 2018 г.	На 31 декабря 2017 г.	На 31 декабря 2016 г.
Всего	5130	-	-	-
в том числе:	5131	-	-	-

1.4. Наличие и движение результатов НИОКР

Наименование показателя	Код	Период	На начало года		Изменения за период				На конец периода	
			первоначальная стоимость	часть стоимости, списанной на расходы	Поступило	Выбыло		часть стоимости, списанная за период	первоначальная стоимость	часть стоимости, списанной на расходы
						первоначальная стоимость	часть стоимости, списанной на расходы			
НИОКР - всего	5140	за 2018г.	-	-	-	-	-	-	-	-
	5150	за 2017г.	-	-	-	-	-	-	-	-
в том числе:	5141	за 2018г.	-	-	-	-	-	-	-	-
	5151	за 2017г.	-	-	-	-	-	-	-	-

Руководитель
Валентинovich
подпись

24 января 2019 г.

24 января 2019 г.

2.2. Незавершенные капитальные вложения

Наименование показателя	Код	Период	На начало года	Изменения за период			На конец периода
				затраты за период	описано	принято к учету в качестве основных средств или увеличена стоимость	
Незавершенное строительство и незаконченные операции по приобретению, модернизации и т.п. основных средств - всего	5240	за 2018г.	-	-	-	-	-
	5250	за 2017г.	-	-	-	-	-
	5241	за 2018г.	-	-	-	-	-
	5261	за 2017г.	-	-	-	-	-
	5242	за 2018г.	-	-	-	-	-
в том числе:	5252	за 2017г.	-	-	-	-	-

2.3. Изменение стоимости основных средств в результате достройки, дооборудования, реконструкции и частичной ликвидации

Наименование показателя	Код	за 2018г.	за 2017г.
Увеличение стоимости объектов основных средств в результате достройки, дооборудования, реконструкции - всего	5260	-	-
в том числе:	5261	-	-
Уменьшение стоимости объектов основных средств в результате частичной ликвидации - всего:	5270	-	-
в том числе:	5271	-	-

2.4. Иное использование основных средств

Наименование показателя	Код	На 31 декабря 2018 г.	На 31 декабря 2017 г.	На 31 декабря 2016 г.
Переданные в аренду основные средства, числящиеся на балансе	5280	7 280	7 529	7 777
Переданные в аренду основные средства, числящиеся за балансом	5281	-	-	-
Полученные в аренду основные средства, числящиеся на балансе	5282	-	-	-
Полученные в аренду основные средства, числящиеся за балансом	5283	1	1	-
Объекты недвижимости, принятые в эксплуатацию и фактически используемые, находящиеся в процессе государственной регистрации	5284	-	-	-
Основные средства, переведенные на консервацию	5285	-	-	-
Иное использование основных средств	5286	-	-	-
(заполн. и др.)	5287	-	-	-


Руководитель

(подпись)

Автомобильный транспорт
Компания "Валентин" **Владимир Владимирович**

(расшифровка подписи)

24 января 2019 г.



3. Финансовые вложения

3.1. Наличие и движение финансовых вложений

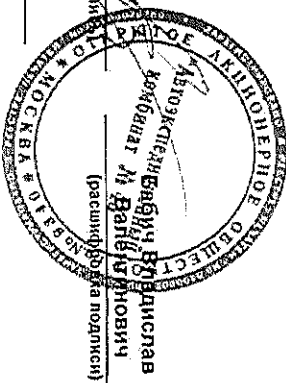
Наименование показателя	Код	Период	На начало года		Изменения за период				На конец периода	
			первоначальная стоимость	накопленная корректура	Поступило	выбыло (погашено)	начисленные проценты (включая доведение первоначальной стоимости до номинальной)	Текущей рыночной стоимости (убытков от обесценения)	первоначальная стоимость	накопленная корректура
Долгосрочные - всего	5301	за 2018г.	-	-	-	-	-	-	-	-
	5311	за 2017г.	-	-	-	-	-	-	-	-
в том числе:										
	5302	за 2018г.	-	-	-	-	-	-	-	-
	5312	за 2017г.	-	-	-	-	-	-	-	-
Краткосрочные - всего	5305	за 2018г.	-	-	20 000	-	-	-	20 000	-
	5315	за 2017г.	-	-	-	-	-	-	-	-
в том числе:										
	5306	за 2018г.	-	-	-	-	-	-	-	-
	5316	за 2017г.	-	-	-	-	-	-	-	-
Финансовых вложений - итого	5300	за 2018г.	-	-	20 000	-	-	-	20 000	-
	5310	за 2017г.	-	-	-	-	-	-	-	-

3.2. Иное использование финансовых вложений

Наименование показателя	Код	На 31 декабря 2018 г.	На 31 декабря 2017 г.	На 31 декабря 2016 г.
Финансовые вложения, находящиеся в залоге - всего	5320	-	-	-
в том числе:				
Финансовые вложения, переданные третьим лицам (кроме продаж) - всего	5321	-	-	-
в том числе:				
Иное использование финансовых вложений	5326	-	-	-
	5329	-	-	-

Руководитель

24 января 2019 г.



4.2. Запасы в запоре

Наименование показателя	Код	На 31 декабря 2018 г.	На 31 декабря 2017 г.	На 31 декабря 2016 г.
Запасы, не оплаченные на отчетную дату - всего	5440	-	-	-
в том числе:				
Запасы, находящиеся в запоре по договору - всего	5441	-	-	-
в том числе:	5445	-	-	-
	5446	-	-	-

Руководитель _____
(подпись) _____
Валентинovich
24 января 2019 г.

ОАО «АВТОЭКСПЕДИЦИОННЫЙ КОМПАНИЙ № 43»
МОСКВА

5. Дебиторская и кредиторская задолженность
5.1. Наличие и движение дебиторской задолженности

Наименование показателя	Код	Период	На начало года		Изменения за период				На конец периода					
			учтенная по условиям договора	величина резерва по сомнительным долгам	поступление		выбыло		учтенная по условиям договора	величина резерва по сомнительным долгам				
		в результате хозяйственных операций (сумма долга по сделке, операции)			причитающиеся проценты, штрафы и иные начисления	погашение	списание на финансовый результат	восстановление резерва			перевод из долго- в краткосрочную задолжен- ность	перевод из дебитор-ской в кре- диторскую задолжен- ность	перевод из кредитор-ской в де- биторскую задолжен- ность	
Долгосрочная дебиторская задолженность - всего	5501	за 2018г.	-	-	-	-	-	-	-	-	-	-	-	-
в том числе:	5521	за 2017г.	-	-	-	-	-	-	-	-	-	-	-	-
Расчеты с покупателями и заказчиками	5502	за 2018г.	-	-	-	-	-	-	-	-	-	-	-	-
	5522	за 2017г.	-	-	-	-	-	-	-	-	-	-	-	-
Авансы выданные	5503	за 2018г.	-	-	-	-	-	-	-	-	-	-	-	-
	5503	за 2017г.	-	-	-	-	-	-	-	-	-	-	-	-
Прочая	5504	за 2018г.	-	-	-	-	-	-	-	-	-	-	-	-
	5504	за 2017г.	-	-	-	-	-	-	-	-	-	-	-	-
	5505	за 2018г.	-	-	-	-	-	-	-	-	X	X	-	-
	5525	за 2017г.	-	-	-	-	-	-	-	-	X	X	-	-
Краткосрочная дебиторская задолженность - всего	5510	за 2018г.	7 510	(5 026)	117 615	-	(118 120)	-	-	-	-	1 025	8 114	(2 940)
в том числе:	5530	за 2017г.	8 190	(454)	113 521	-	(115 164)	-	-	454	-	963	7 510	(5 026)
Расчеты с покупателями и заказчиками	5511	за 2018г.	2 617	(2 086)	50 235	-	(52 202)	-	-	-	-	-	650	-
	5531	за 2017г.	3 646	(454)	52 225	-	(53 255)	-	-	454	-	-	2 617	(2 086)
Авансы выданные	5512	за 2018г.	3 384	(2 940)	9 008	-	(8 900)	-	-	-	-	-	3 492	(2 940)
	5532	за 2017г.	3 884	-	3 837	-	(3 837)	-	-	-	-	-	3 384	(2 940)
Прочая	5513	за 2018г.	1 510	-	58 371	-	(56 934)	-	-	-	-	-	1 025	3 977
	5533	за 2017г.	1 160	-	57 458	-	(58 072)	-	-	-	-	963	1 510	-
	5514	за 2018г.	-	-	-	-	-	-	-	-	-	X	-	-
	5534	за 2017г.	-	-	-	-	-	-	-	-	-	X	-	-
Итого	5500	за 2018г.	7 510	(5 026)	117 615	-	(118 120)	-	-	-	X	X	8 114	(2 940)
	5520	за 2017г.	8 190	(454)	113 521	-	(115 164)	-	-	454	X	X	7 510	(5 026)

5.2. Просроченная дебиторская задолженность

Наименование показателя	Код	На 31 декабря 2018 г.		На 31 декабря 2017 г.		На 31 декабря 2016 г.	
		учтенная по условиям договора	балансовая стоимость	учтенная по условиям договора	балансовая стоимость	учтенная по условиям договора	балансовая стоимость
Всего	5540	3 370	430	5 456	430	6 405	5 951
в том числе:	5541	-	-	2 086	-	3 022	2 588
расчеты с покупателями и заказчиками	5542	3 370	430	3 370	430	3 383	3 383
расчеты с поставщиками и заказчиками (в части авансовых платежей, предоплат)	5543	-	-	-	-	-	-
прочая	5544	-	-	-	-	-	-

5.3. Наличие и движение кредиторской задолженности

Наименование показателя	Код	Период	Остаток на начало года	Изменения за период					перевод из долго- в краткосро- чную задолжен- ность	перевод из дебитор- ской в кре- диторскую задолжен- ность	перевод из кредито- рской в де- биторскую задолжен- ность	Остаток на конец периода
				поступление в результате хозяйственных операций (сумма долга по сделке, операции)	причитающиеся проценты, штрафы и иные начисления	погаше- ние	выбыло	слисывание на финансовый результат				
Долгосрочная кредиторская задолженность - всего	5551	за 2018г.	-	-	-	-	-	-	-	-	-	-
в том числе:	5571	за 2017г.	-	-	-	-	-	-	-	-	-	-
кредиты	5552	за 2018г.	-	-	-	-	-	-	-	-	-	-
займы	5572	за 2017г.	-	-	-	-	-	-	-	-	-	-
	5553	за 2018г.	-	-	-	-	-	-	-	-	-	-
	5573	за 2017г.	-	-	-	-	-	-	-	-	-	-
прочая	5554	за 2018г.	-	-	-	-	-	-	-	-	-	-
	5574	за 2017г.	-	-	-	-	-	-	-	-	-	-
	5555	за 2018г.	-	-	-	-	-	-	-	-	-	-
	5575	за 2017г.	-	-	-	-	-	-	-	X	X	-
Краткосрочная кредиторская задолженность - всего	5560	за 2018г.	5 483	81 803	1	(81 794)	(10)	-	-	X	X	5 482
в том числе:	5580	за 2017г.	7 509	82 898	-	(81 956)	(3 932)	-	-	963	-	5 483
расчеты с поставщиками и подрядчиками	5561	за 2018г.	1 086	20 247	-	(19 637)	(10)	-	-	-	-	1 685
	5581	за 2017г.	4 963	14 757	-	(14 875)	(3 759)	-	-	-	-	1 086
авансы полученные	5562	за 2018г.	1 471	37 953	-	(37 612)	-	-	-	-	-	1 813
	5582	за 2017г.	602	50 958	-	(50 086)	-	-	-	-	-	1 471
расчеты по налогам и взносам	5563	за 2018г.	2 925	23 519	1	(24 545)	-	-	-	-	-	1 900
	5583	за 2017г.	1 771	17 185	-	(16 995)	-	-	-	963	-	2 925
кредиты	5564	за 2018г.	-	-	-	-	-	-	-	-	-	-
	5584	за 2017г.	-	-	-	-	-	-	-	-	-	-
займы	5565	за 2018г.	-	-	-	-	-	-	-	-	-	-
	5585	за 2017г.	173	-	-	-	(173)	-	-	-	-	-
прочая	5566	за 2018г.	-	84	-	-	-	-	-	-	-	84
	5586	за 2017г.	-	-	-	-	-	-	-	-	-	-
	5567	за 2018г.	-	-	-	-	-	-	-	X	X	-
	5587	за 2017г.	-	-	-	-	-	-	-	X	X	-
Итого	5550	за 2018г.	5 483	81 803	1	(81 794)	(10)	-	X	X	X	5 482
	5570	за 2017г.	7 509	82 898	-	(81 956)	(3 932)	-	X	X	X	5 483

5.4. Просроченная кредиторская задолженность

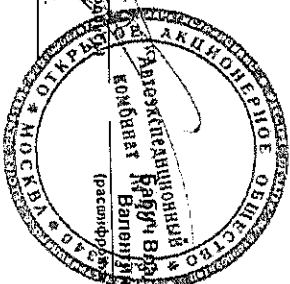
Наименование показателя	Код	На 31 декабря 2018 г.	На 31 декабря 2017 г.	На 31 декабря 2016 г.
Всего	5590	221	238	4 141
в том числе:				
расчеты с поставщиками и подрядчиками	5591	221	238	3 868
расчеты с покупателями и заказчиками	5592	-	-	-
прочая задолженность	5593	-	-	-
расчеты по уплате процентов по договорам займа	5594	-	-	173

Руководитель

(подпись)

Александрович
Комоват Валентин
(расшифровка подписи)

24 января 2019 г.



6. Затраты на производство (расходы на продажу)*

Наименование показателя	Код	за 2018г.	за 2017г.
Материальные затраты	5610	90	102
Расходы на оплату труда	5620	6 798	7 395
Отчисления на социальные нужды	5630	1 992	2 065
Амортизация	5640	309	309
Прочие затраты	5650	23 943	15 580
Итого по элементам	5660	33 132	25 461
Фактическая себестоимость проданных товаров	5665	-	-
Изменение остатков (прирост (-)): незавершенного производства, готовой продукции и др.	5670	-	-
Изменение остатков (уменьшение (+)): незавершенного производства, готовой продукции и др.	5680	-	2
Итого расходы по обычным видам деятельности	5600	33 132	25 463

* - Для организаций, осуществляющих торговую деятельность, добавлена строка 5665, учитывающая фактическую себестоимость товаров


Руководитель

(подпись)

(расшифровка подписи)

Автомобильное общество
коды ВИН

24 января 2019 г.



7. Оценочные обязательства

Наименование показателя	Код	Остаток на начало года	Признано	Погашено	Списано как избыточная сумма	Остаток на конец периода
Оценочные обязательства - всего	5700	614	1 219	(1 298)	(47)	488
в том числе:	5701	-	-	-	-	-


Руководитель

(подпись)

Валентинович

(расшифровка подписи)

24 января 2019 г.



8. Обеспечения обязательств

Наименование показателя	Код	На 31 декабря 2018 г.	На 31 декабря 2017 г.	На 31 декабря 2016 г.
Полученные - всего	5800	-	-	-
в том числе:				
Выданные - всего	5801	-	-	-
в том числе:	5810	-	-	-
	5811	-	-	-

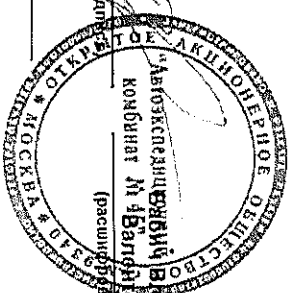
Руководитель

(подп.)

Владислав
Константинович
Валентинович

(расшифровка подписи)

24 января 2019 г.



9. Государственная помощь

Наименование показателя	Код	за 2018г.		за 2017г.	
Получено бюджетных средств - всего	5900	-	-	-	-
в том числе:					
на текущие расходы	5901	-	-	-	-
на вложения во внеоборотные активы	5905	-	-	-	-
Бюджетные кредиты - всего		На начало года	Получено за год	Возвращено за год	На конец года
		за 2018г.	за 2017г.		
		5910	-	-	-
		5920	-	-	-
в том числе:					
		за 2018г.	за 2017г.		
		5911	-	-	-
		5921	-	-	-

Руководитель

(подпись)

Автоэкспертный
комбинат

Владислав
Валентинович

(расшифровка подписи)

24 января 2019 г.

