

Утвержден « 14 » ноября 2018 г.

Председателем Правления АО  
«Райффайзенбанк»

Приказ № 890 от « 14 » ноября 2018 г.

## ЕЖЕКВАРТАЛЬНЫЙ ОТЧЕТ

### Акционерное общество «Райффайзенбанк»

Код кредитной организации - эмитента: 03292-B

за III квартал 2018 года

Место нахождения кредитной  
организации - эмитента:

Российская Федерация, 129090, Москва, ул. Троицкая, дом 17, стр. 1

Информация, содержащаяся в настоящем ежеквартальном отчете,  
подлежит раскрытию в соответствии с законодательством  
Российской Федерации о ценных бумагах

Председатель Правления АО «Райффайзенбанк»

  
ПОДПИСЬ

С.А.Монин

Дата « 14 » ноября 2018 г.

Главный бухгалтер АО «Райффайзенбанк»

  
ПОДПИСЬ

Н.Ю. Широкова

Дата « 14 » ноября 2018 г.



Контактное лицо:

Начальник отдела международной отчетности  
Астахова Ю.М.

Телефон (факс):

8 495 721-99-73 (факс 8 495 721-99-01)

Адрес электронной почты: ir@raiffeisen.ru

Адрес страницы (страниц) в сети Интернет, на которой раскрывается информация,  
содержащаяся в настоящем ежеквартальном отчете: www.raiffeisen.ru, http://www.e-  
disclosure.ru/portal/company.aspx?id=1791

## ОГЛАВЛЕНИЕ

Номер раздела, подраздела, приложения	Название раздела, подраздела, приложения	Номер страницы
Введение.....		6
	Основания возникновения обязанности осуществлять раскрытие информации в форме ежеквартального отчета.....	6
I. Сведения о банковских счетах, об аудиторе, оценщике и о финансовом консультанте кредитной организации - эмитента, а также об иных лицах, подписавших ежеквартальный отчет.....		7
1.1. Сведения о банковских счетах кредитной организации - эмитента .....		7
1.2. Сведения об аудиторе (аудиторах) кредитной организации - эмитента.....		11
1.3. Сведения об оценщике кредитной организации - эмитента .....		14
1.4. Сведения о консультантах кредитной организации – эмитента .....		15
1.5 Сведения об иных лицах, подписавших ежеквартальный отчет .....		15
II. Основная информация о финансово-экономическом состоянии кредитной организации - эмитента .....		16
2.1. Показатели финансово-экономической деятельности кредитной организации – эмитента за последний заверченный финансовый год, а также за __9__ месяцев текущего года, а также за аналогичный период предшествующего года: .....		16
2.2. Рыночная капитализация кредитной организации - эмитента.....		17
2.3. Обязательства кредитной организации – эмитента.....		17
2.3.1. Заемные средства и кредиторская задолженность .....		17
2.3.2. Кредитная история кредитной организации - эмитента.....		20
2.3.3. Обязательства кредитной организации - эмитента из обеспечения, предоставленного третьим лицам.....		20
2.3.4. Прочие обязательства кредитной организации - эмитента .....		20
2.4. Риски, связанные с приобретением размещаемых эмиссионных ценных бумаг .....		21
2.4.1. Кредитный риск .....		21
2.4.2. Страновой риск .....		22
2.4.3. Рыночный риск.....		23
2.4.4. Риск ликвидности.....		24
2.4.5. Операционный риск.....		25
2.4.6. Правовой риск.....		28
2.4.7. Риск потери деловой репутации (репутационный риск).....		29
2.4.8. Стратегический риск.....		30
III. Подробная информация о кредитной организации - эмитенте.....		31
3.1. История создания и развитие кредитной организации – эмитента.....		31
3.1.1. Данные о фирменном наименовании кредитной организации – эмитента.....		31
3.1.2. Сведения о государственной регистрации кредитной организации - эмитента .....		31
3.1.3. Сведения о создании и развитии кредитной организации - эмитента .....		32
3.1.4. Контактная информация.....		34
3.1.5. Идентификационный номер налогоплательщика.....		34
3.1.6. Филиалы и представительства кредитной организации – эмитента.....		34
3.2. Основная хозяйственная деятельность кредитной организации - эмитента .....		36
3.2.1. Отраслевая принадлежность кредитной организации – эмитента.....		36
3.2.2. Основная хозяйственная деятельность кредитной организации – эмитента.....		36
3.2.3. Географические области (страны), в которых кредитная организация - эмитент ведет свою основную деятельность.....		37

3.2.4. Краткое описание тенденций на рынке ипотечного кредитования .....	38
3.2.5. Сведения о наличии у кредитной организации - эмитента лицензий (разрешений, допусков к отдельным видам работ).....	38
3.3. Планы будущей деятельности кредитной организации – эмитента .....	39
3.4. Участие эмитента в банковских группах, банковских холдингах, холдингах и ассоциациях .....	40
3.5. Подконтрольные кредитной организации - эмитенту организации, имеющие для нее существенное значение (подконтрольные организации).....	55
3.6. Состав, структура и стоимость основных средств кредитной организации - эмитента, информация о планах по приобретению, замене, выбытию основных средств, а также обо всех фактах обременения основных средств кредитной организации – эмитента.....	60
3.6.1. Основные средства.....	60
IV. Сведения о финансово-хозяйственной деятельности кредитной организации - эмитента .....	63
4.1. Результаты финансово-хозяйственной деятельности кредитной организации – эмитента .....	63
4.2. Ликвидность кредитной организации - эмитента, достаточность собственных средств (капитала) .....	66
4.3. Финансовые вложения кредитной организации - эмитента.....	68
4.4. Нематериальные активы кредитной организации - эмитента.....	71
4.5. Сведения о политике и расходах кредитной организации - эмитента в области научно-технического развития, в отношении лицензий и патентов, новых разработок и исследований .....	72
4.6. Анализ тенденций развития в сфере основной деятельности кредитной организации - эмитента .....	73
4.7. Анализ факторов и условий, влияющих на деятельность кредитной организации - эмитента .....	81
4.8. Конкуренты кредитной организации - эмитента .....	84
V. Подробные сведения о лицах, входящих в состав органов управления кредитной организации - эмитента, органов кредитной организации - эмитента по контролю за ее финансово-хозяйственной деятельностью, и краткие сведения о сотрудниках (работниках) кредитной организации - эмитента.....	86
5.1. Сведения о структуре и компетенции органов управления кредитной организации - эмитента .....	86
5.2. Информация о лицах, входящих в состав органов управления кредитной организации - эмитента .....	94
5.3. Сведения о размере вознаграждения, льгот и (или) компенсации расходов по каждому органу управления кредитной организации – эмитента.....	121
5.4. Сведения о структуре и компетенции органов контроля за финансово- хозяйственной деятельностью кредитной организации – эмитента.....	121
5.5. Информация о лицах, входящих в состав органов контроля за финансово- хозяйственной деятельностью кредитной организации – эмитента.....	132
5.6. Сведения о размере вознаграждения, льгот и (или) компенсации расходов по органу контроля за финансово-хозяйственной деятельностью кредитной организации – эмитента.....	138
5.7. Данные о численности и обобщенные данные об образовании и о составе сотрудников (работников) кредитной организации - эмитента, а также об изменении численности сотрудников (работников) кредитной организации - эмитента .....	138
5.8. Сведения о любых обязательствах кредитной организации - эмитента перед сотрудниками (работниками), касающихся возможности их участия в уставном капитале кредитной организации – эмитента.....	139

VI. Сведения об участниках (акционерах) кредитной организации - эмитента и о совершенных кредитной организацией - эмитентом сделках, в совершении которых имелась заинтересованность .....	141
6.1. Сведения об общем количестве акционеров (участников) кредитной организации - эмитента .....	141
6.2. Сведения об участниках (акционерах) кредитной организации - эмитента, владеющих не менее чем 5 процентами ее уставного капитала или не менее чем 5 процентами ее обыкновенных акций, а также сведения о контролирующих их лицах, а в случае отсутствия таких лиц - об их участниках (акционерах), владеющих не менее чем 20 процентами уставного (складочного) капитала (паевого фонда) или не менее чем 20 процентами их обыкновенных акций.....	141
6.3. Сведения о доле участия государства или муниципального образования в уставном капитале кредитной организации - эмитента .....	143
6.4. Сведения об ограничениях на участие в уставном капитале кредитной организации - эмитента .....	143
6.5. Сведения об изменениях в составе и размере участия акционеров (участников) кредитной организации - эмитента, владеющих не менее чем 5 процентами ее уставного капитала или не менее чем 5 процентами ее обыкновенных акций.....	145
6.6. Сведения о совершенных кредитной организацией - эмитентом сделках, в совершении которых имелась заинтересованность .....	146
6.7. Сведения о размере дебиторской задолженности .....	147
VII. Бухгалтерская (финансовая) отчетность кредитной организации - эмитента и иная финансовая информация.....	150
7.1. Годовая бухгалтерская (финансовая) отчетность кредитной организации - эмитента .....	150
7.2. Промежуточная бухгалтерская (финансовая) отчетность эмитента.....	150
7.3. Сводная бухгалтерская (консолидированная финансовая) отчетность кредитной организации - эмитента .....	150
7.4. Сведения об учетной политике кредитной организации – эмитента.....	151
7.5. Сведения об общей сумме экспорта, а также о доле, которую составляет экспорт в общем объеме продаж.....	152
7.6. Сведения о существенных изменениях, произошедших в составе имущества кредитной организации - эмитента после даты окончания последнего заверщенного финансового года.....	152
7.7. Сведения об участии кредитной организации - эмитента в судебных процессах в случае, если такое участие может существенно отразиться на финансово-хозяйственной деятельности кредитной организации – эмитента .....	152
VIII. Дополнительные сведения о кредитной организации - эмитенте и о размещенных ею эмиссионных ценных бумагах .....	153
8.1. Дополнительные сведения о кредитной организации - эмитенте.....	153
8.1.1. Сведения о размере, структуре уставного капитала кредитной организации – эмитента .....	153
8.1.2. Сведения об изменении размера уставного капитала кредитной организации - эмитента .....	153
8.1.3. Сведения о порядке созыва и проведения собрания (заседания) высшего органа управления кредитной организации - эмитента .....	153
8.1.4. Сведения о коммерческих организациях, в которых кредитная организации - эмитент владеет не менее чем 5 процентами уставного (складочного) капитала (паевого фонда) либо не менее чем 5 процентами обыкновенных акций.....	156
8.1.5. Сведения о существенных сделках, совершенных кредитной организацией - эмитентом .....	158
8.1.6. Сведения о кредитных рейтингах кредитной организации - эмитента.....	158
8.2. Сведения о каждой категории (типе) акций кредитной организации - эмитента .....	169

8.3. Сведения о предыдущих выпусках эмиссионных ценных бумаг кредитной организации - эмитента, за исключением акций кредитной организации - эмитента .....	170
8.3.1. Сведения о выпусках, все ценные бумаги которых погашены .....	170
8.3.2. Сведения о выпусках, ценные бумаги которых не являются погашенными. ....	178
8.4. Сведения о лице (лицах), предоставившем (предоставивших) обеспечение по облигациям кредитной организации - эмитента с обеспечением, а также об условиях обеспечения исполнения обязательств по облигациям кредитной организации - эмитента с обеспечением.....	191
8.4.1. Условия обеспечения исполнения обязательств по облигациям с ипотечным покрытием.....	191
8.5. Сведения об организациях, осуществляющих учет прав на эмиссионные ценные бумаги кредитной организации - эмитента .....	191
8.6. Сведения о законодательных актах, регулирующих вопросы импорта и экспорта капитала, которые могут повлиять на выплату дивидендов, процентов и других платежей нерезидентам.....	192
8.7. Сведения об объявленных (начисленных) и о выплаченных дивидендах по акциям кредитной организации - эмитента, а также о доходах по облигациям кредитной организации - эмитента .....	193
8.7.1. Сведения об объявленных и выплаченных дивидендах по акциям кредитной организации - эмитента .....	193
8.7.2. Сведения о начисленных и выплаченных доходах по облигациям кредитной организации - эмитента .....	202
8.8. Иные сведения .....	227
8.9. Сведения о представляемых ценных бумагах и кредитной организации - эмитенте представляемых ценных бумаг, право собственности на которые удостоверяется российскими депозитарными расписками.....	228
8.9.1. Сведения о представляемых ценных бумагах .....	228
Кредитная организация – эмитент не является эмитентом российских депозитарных расписок. ....	228
8.9.2. Сведения о кредитной организации - эмитенте представляемых ценных бумаг .....	228

Приложение № 1. Бухгалтерский баланс за отчетный квартал по форме 0409101 «Оборотная ведомость по счетам бухгалтерского учета кредитной организации  
Отчет о финансовых результатах кредитной организации на конец отчетного квартала по форме 0409102

Расчет собственных средств (капитала) за отчетный квартал по форме 0409123  
Отчет «Информация об обязательных нормативах и о других показателях деятельности кредитной организации» за отчетный квартал по форме 0409135 .....229

Приложение № 2. Промежуточная бухгалтерская отчетность кредитной организации – эмитента за 9 месяцев 2018 года (формы 806, 807, 808, 810, 813, 814) .....292

Приложение № 3. Консолидированная сокращенная промежуточная финансовая информация в соответствии с Международными стандартами финансовой отчетности и Отчет по результатам обзорной проверки консолидированной сокращенной промежуточной финансовой информации за II квартал 2018 года.....326

## **Введение**

### **Основания возникновения обязанности осуществлять раскрытие информации в форме ежеквартального отчета.**

Основанием возникновения у Банка обязанности осуществлять раскрытие информации в форме ежеквартального отчета является допуск 11.10.2010 г. биржевых облигаций Банка серии БО-01, БО-02, БО-03, БО-04, БО-05, БО-06, БО-07, БО-08, БО-09 и БО-10 к торгам на фондовой бирже ПАО Московская биржа, а также включение во «Второй уровень» Списка ценных бумаг биржевых облигаций серии БО-01Р 23.06.2017.

Настоящий ежеквартальный отчет содержит оценки и прогнозы уполномоченных органов управления эмитента касательно будущих событий и (или) действий, перспектив развития отрасли экономики, в которой эмитент осуществляет основную деятельность, и результатов деятельности эмитента, в том числе планов эмитента, вероятности наступления определенных событий и совершения определенных действий. Инвесторы не должны полностью полагаться на оценки и прогнозы органов управления эмитента, так как фактические результаты деятельности эмитента в будущем могут отличаться от прогнозируемых результатов по многим причинам. Приобретение ценных бумаг эмитента связано с рисками, описанными в настоящем ежеквартальном отчете.

**I. Сведения о банковских счетах, об аудиторе, оценщике и о финансовом консультанте кредитной организации - эмитента, а также об иных лицах, подписавших ежеквартальный отчет**

**1.1. Сведения о банковских счетах кредитной организации - эмитента**

а) Сведения о корреспондентском счете кредитной организации – эмитента, открытом в Центральном банке Российской Федерации:

номер корреспондентского счета	№ 30101810200000000700
подразделение Банка России, где открыт корреспондентский счет	ГУ Банка России по ЦФО

б) Кредитные организации-резиденты, в которых открыты корреспондентские счета кредитной организации – эмитента.

Полное фирменное наименование	Сокращенное наименование	Место нахождения	ИНН	БИК	№ кор.счета в Банке России , наименование подразделения Банка России	№ счета в учете кредитной организации-эмитента	№ счета в учете банка контрагента	Тип счета
1	2	3	4	5	6	7	8	9
Банк ВТБ (публичное акционерное общество)	Банк ВТБ (ПАО)	190000, г. Санкт-Петербург, ул. Большая Морская, д. 29	7702070139	044525187	30101810700000000187 в ГУ Банка России по Центральному федеральному округу	30110840000001200001	30109840000000001040	Корреспондентский
Небанковская кредитная организация акционерное общество «Национальный расчетный депозитарий»	НКО АО НРД	125009, г. Москва, Средний Кисловский пер., д. 1/13, стр. 8	7702165310	044583505	30105810100000000505 в ГУ Банка России по Центральному федеральному округу	30402810000001200040	30401810900100000322	Корреспондентский
Небанковская кредитная организация акционерное общество «Национальный расчетный депозитарий»	НКО АО НРД	125009, г. Москва, Средний Кисловский пер., д. 1/13, стр. 8	7702165310	044583505	30105810100000000505 в ГУ Банка России по Центральному федеральному округу	30110840800000200040	30109840000000000322	Корреспондентский
Публичное акционерное общество «Сбербанк России»	Сбербанк России ПАО	117997, г. Москва, ул. Вавилова, д. 19	7707083893	044525225	30101810400000000225 в ГУ Банка России по Центральному федеральному округу	30110810800002200010	30109810300000040370	Корреспондентский
Небанковская кредитная организация «ИНКАХРАН» (акционерное общество)	НКО «ИНКАХРАН» (АО)	Россия, 115230, г. Москва, Электролитный проезд, д. 7А, стр. 1	7750003904	044583934	30103810100000000934 в ГУ Банка России по Центральному федеральному округу	30110810604000410941	30109810598380000005	Корреспондентский
Небанковская кредитная организация «ИНКАХРАН» (акционерное общество)	НКО «ИНКАХРАН» (АО)	Россия, 115230, г. Москва, Электролитный проезд, д. 7А, стр. 1	7750003904	044583934	30103810100000000934 в ГУ Банка России по Центральному федеральному округу	30213810000000031043	30214810955990000019	Корреспондентский
Акционерный коммерческий банк «БЭНК ОФ	АКБ «БЭНК ОФ ЧАЙНА» (АО)	129110, г. Москва, Проспект	7706027060	044525213	30101810700000000213 в ГУ Банка России по Центральному	30110156900000200540	30109156400000000023	Корреспондентский



ЧАЙНА» (акционерное общество)		Мира, д. 72			федеральному округу			
АО НКО "Петербургский расчетный центр"	НКО АО ПРЦ	191023, г. Санкт- Петербург, улица Садовая, д.12/23	7825331045	044030001	40701810500000000001 в ГРКЦ ГУ Банка России по г. Санкт- Петербург	30110810900010200504	30109810233060000431	Корреспондентский
НКО "Межбанковский Кредитный Союз" (ООО)	НКО «МКС» (ООО)	125252, г. Москва, проезд Березовой Роши, д. 12	7708019724	044525696	30103810845250000696, БИК 044525696 в Главном управлении Центрального банка Российской Федерации по Центральному федеральному округу г. Москва	30110810900000000002	30109810000000030200	Корреспондентский

в) Кредитные организации-нерезиденты, в которых открыты корреспондентские счета кредитной организации – эмитента.

Полное фирменное наименование	Сокращенное наименование	Место нахождения	ИНН	БИК	№ кор.счета в Банке России, наименование подразделения Банка России	№ счета в учете кредитной организации-эмитента	№ счета в учете банка контрагента	Тип счета
1	2	3	4	5	6	7	8	9
Raiffeisen Bank International AG	RBI AG	Am Stadtpark 9, A-1030 Vienna, Austria	-	RZBAATWW	-	30114978600001100000	1-55.025.928	Корреспондентский
Bank of New York Mellon	BNY Mellon	One Wall Street, New York, NY 10286, USA	-	IRVTUS3N	-	30114840000000000004	8901303402	Корреспондентский
Citibank NA	Citibank NA	399 Park Avenue, New York, NY 10022, USA	-	CITIUS33	-	3011484090000000000007	36343873	Корреспондентский

## 1.2. Сведения об аудиторе (аудиторах) кредитной организации - эмитента

1.

Полное фирменное наименование:	Акционерное общество «ПрайсвотерхаусКуперс Аудит»
Сокращенное фирменное наименование:	АО «ПвК Аудит»
ИНН:	7705051102
ОГРН:	1027700148431
Место нахождения:	125047, Москва, ул. Бутырский вал, 10
Номер телефона и факса:	(495) 967-60-00, факс: (495) 967-60-01
Адрес электронной почты:	<a href="mailto:pwc.russia@ru.pwc.com">pwc.russia@ru.pwc.com</a>

Полное наименование саморегулируемой организации аудиторов, членом которой является (являлся) аудитор кредитной организации – эмитента:

АО «ПвК Аудит» является членом саморегулируемой организации аудиторов «Российский Союз аудиторов» (Ассоциация) (СРО РСА). Основной регистрационный номер записи (ОРНЗ): 11603050547.

Местонахождение саморегулируемой организации аудиторов, членом которой является (являлся) аудитор кредитной организации – эмитента:

107031 Москва, Петровский пер., д. 8, стр. 2

Финансовый год (годы) из числа последних пяти завершенных финансовых лет и текущего финансового года, за который (за которые) аудитором проводилась (будет проводиться) независимая проверка годовой бухгалтерской (финансовой) отчетности кредитной организации - эмитента:

2008 – 2017 гг.

Вид бухгалтерской (финансовой) отчетности кредитной организации - эмитента, в отношении которой аудитором проводилась (будет проводиться) независимая проверка

Независимая проверка проводилась в отношении годовой бухгалтерской (финансовой) отчетности АО "Райффайзенбанк" по российским стандартам, консолидированной финансовой отчетности в соответствии с международными стандартами финансовой отчетности Группы АО "Райффайзенбанк"

Аудитором<sup>6</sup> не проводится независимая проверка промежуточной (квартальной) бухгалтерской (финансовой) отчетности кредитной организации – эмитента. Аудитором проводится обзор квартальной отчетности кредитной организации - эмитента, составленной в соответствии со стандартами МСФО.

Факторы, которые могут оказать влияние на независимость аудитора от кредитной организации - эмитента, в том числе информация о наличии существенных интересов, связывающих аудитора (должностных лиц аудитора) с кредитной организацией - эмитентом (должностными лицами кредитной организации - эмитента):

наличие долей участия аудитора (должностных лиц аудитора) в уставном капитале кредитной организации – эмитента	Отсутствуют
предоставление заемных средств аудитору (должностным лицам аудитора) кредитной организацией – эмитентом	Не имело места
наличие тесных деловых взаимоотношений (участие в продвижении услуг кредитной организации - эмитента, участие в совместной	Отсутствуют

предпринимательской деятельности и т.д.), а также родственных связей	
сведения о должностных лицах кредитной организации - эмитента, являющихся одновременно должностными лицами аудитора	Отсутствуют

Меры, предпринятые кредитной организацией - эмитентом и аудитором для снижения влияния указанных факторов

Указанные факторы отсутствуют

Информация о вознаграждении аудитора:

Отчетный период, за который осуществлялась проверка <sup>7</sup>	Порядок определения размера вознаграждения аудитора	Фактический размер вознаграждения, выплаченного кредитной организацией -эмитентом аудитору, тыс. руб.	Информация о наличии отсроченных и просроченных платежей за оказанные аудитором услуги
1	2	3	4
2007	Размер оплаты услуг аудитора кредитной организации – эмитента определяется наблюдательным советом кредитной организации – эмитента.	24 845	-
2008	Размер оплаты услуг аудитора кредитной организации – эмитента определяется наблюдательным советом кредитной организации – эмитента.	23 378	-
2009	Размер оплаты услуг аудитора кредитной организации – эмитента определяется наблюдательным советом кредитной организации – эмитента.	21 039	-
2010	Размер оплаты услуг аудитора кредитной организации – эмитента определяется наблюдательным советом кредитной организации – эмитента.	23 340	-
2011	Размер оплаты услуг аудитора кредитной организации – эмитента определяется наблюдательным советом кредитной организации – эмитента.	21 228	-
2012	Размер оплаты услуг аудитора кредитной организации – эмитента определяется наблюдательным советом кредитной организации – эмитента.	23 803	-
2013	Размер оплаты услуг аудитора кредитной организации – эмитента определяется наблюдательным советом кредитной организации – эмитента.	27 839	-
2014	Размер оплаты услуг аудитора кредитной организации – эмитента определяется наблюдательным советом кредитной организации – эмитента.	27 719	-
2015	Размер оплаты услуг аудитора кредитной организации – эмитента	27 421	-

	определяется наблюдательным советом кредитной организации – эмитента.		
2016	Размер оплаты услуг аудитора кредитной организации – эмитента определяется наблюдательным советом кредитной организации – эмитента.	29 125	-
2017	Размер оплаты услуг аудитора кредитной организации – эмитента определяется наблюдательным советом кредитной организации – эмитента.	33 665	-

2.

Полное фирменное наименование:	Общество с ограниченной ответственностью «Эрнст энд Янг»
Сокращенное фирменное наименование:	ООО «Эрнст энд Янг»
ИНН:	7709383532
ОГРН:	1027739707203
Место нахождения:	115035, г. Москва, Садовническая наб., д. 77, стр.1
Номер телефона и факса:	+7 (495) 755 9700, факс: +7 (495) 755 9701
Адрес электронной почты:	Galina.Vyazovkina@ru.ey.com, Marina.Kurenkova@ru.ey.com

Полное наименование саморегулируемой организации аудиторов, членом которой является (являлся) аудитор кредитной организации – эмитента:

ООО «Эрнст энд Янг» является членом саморегулируемой организации аудиторов «Российский Союз аудиторов» (Ассоциация) (СРО РСА). Основной регистрационный номер записи (ОРНЗ): 11603050648.

Местонахождение саморегулируемой организации аудиторов, членом которой является (являлся) аудитор кредитной организации – эмитента:

107031 Москва, Петровский пер., д. 8, стр. 2

Финансовый год (годы) из числа последних пяти завершенных финансовых лет и текущего финансового года, за который (за которые) аудитором проводилась (будет проводиться) независимая проверка годовой бухгалтерской (финансовой) отчетности кредитной организации - эмитента:

Аудитором не проводилась независимая проверка годовой бухгалтерской (финансовой) отчетности кредитной организации – эмитента за предыдущие финансовые годы и до даты окончания отчетного квартала.

Вид бухгалтерской (финансовой) отчетности кредитной организации - эмитента, в отношении которой аудитором проводилась (будет проводиться) независимая проверка

Независимая проверка будет проводиться в отношении годовой бухгалтерской (финансовой) отчетности АО "Райффайзенбанк" по российским стандартам, консолидированной финансовой отчетности в соответствии с международными стандартами финансовой отчетности Группы АО "Райффайзенбанк"

Аудитором<sup>8</sup> не проводится независимая проверка промежуточной (квартальной) бухгалтерской (финансовой) отчетности кредитной организации – эмитента. Аудитором проводится обзор квартальной отчетности кредитной организации - эмитента, составленной в соответствии со стандартами МСФО.

Факторы, которые могут оказать влияние на независимость аудитора от кредитной организации - эмитента, в том числе информация о наличии существенных интересов, связывающих аудитора (должностных лиц аудитора) с кредитной организацией - эмитентом (должностными лицами кредитной организации - эмитента):

наличие долей участия аудитора (должностных лиц аудитора) в уставном капитале кредитной организации – эмитента	Отсутствуют
предоставление заемных средств аудитору (должностным лицам аудитора) кредитной организацией – эмитентом	Не имело места
наличие тесных деловых взаимоотношений (участие в продвижении услуг кредитной организации - эмитента, участие в совместной предпринимательской деятельности и т.д.), а также родственных связей	Отсутствуют
сведения о должностных лицах кредитной организации - эмитента, являющихся одновременно должностными лицами аудитора	Отсутствуют

Меры, предпринятые кредитной организацией - эмитентом и аудитором для снижения влияния указанных факторов

Указанные факторы отсутствуют

Информация о вознаграждении аудитора:

Отчетный период, за который осуществлялась проверка <sup>9</sup>	Порядок определения размера вознаграждения аудитора	Фактический размер вознаграждения, выплаченного кредитной организацией -эмитентом аудитору, тыс. руб.	Информация о наличии отсроченных и просроченных платежей за оказанные аудитором услуги
1	2	3	4
9 месяцев 2018	Размер оплаты услуг аудитора кредитной организации – эмитента определяется наблюдательным советом кредитной организации – эмитента.	14 445,861	-

### 1.3. Сведения об оценщике кредитной организации - эмитента<sup>10</sup>

Информация об услугах по оценке, оказываемых (оказанных) оценщиком:

Для целей оценки:

- рыночной стоимости размещаемых ценных бумаг и размещенных ценных бумаг, находящихся в обращении (обязательства по которым не исполнены), при условии, что с даты проведения оценки прошло не более 12 месяцев;
- рыночной стоимости имущества, которым оплачиваются размещаемые ценные бумаги или оплачивались размещенные ценные бумаги, находящихся в обращении (обязательства по которым не исполнены), при условии, что с даты проведения оценки прошло не более 12 месяцев;
- рыночной стоимости имущества, являющегося предметом залога по облигациям кредитной организации - эмитента с залоговым обеспечением или размещенным облигациям кредитной организации - эмитента с залоговым обеспечением, обязательства по которым не исполнены;

Оценщик кредитной организацией-эмитентом не привлекался.

#### 1.4. Сведения о консультантах кредитной организации – эмитента

Финансовые консультанты на рынке ценных бумаг, подписавшие проспект ценных бумаг или ежеквартальный отчет кредитной организации – эмитента в течение 12 месяцев до даты окончания отчетного квартала, а также иные консультанты кредитной организации - эмитента, раскрытие сведений в отношении которых, по мнению кредитной организации – эмитента, является существенным для принятия решения о приобретении ценных бумаг кредитной организации – эмитента, кредитной организацией – эмитентом не привлекались.

Консультант кредитной организацией-эмитентом не привлекался.

#### 1.5 Сведения об иных лицах, подписавших ежеквартальный отчет

1.

Фамилия, имя, отчество	Монин Сергей Александрович
Год рождения	1973 г.
Основное место работы	Акционерное общество «Райффайзенбанк»
Должности	Председатель Правления

2.

Фамилия, имя, отчество	Широкова Наталья Юрьевна
Год рождения	1977 г.
Основное место работы	Акционерное общество «Райффайзенбанк»
Должности	Главный бухгалтер

## II. Основная информация о финансово-экономическом состоянии кредитной организации - эмитента

**2.1. Показатели финансово-экономической деятельности кредитной организации – эмитента за последний заверченный финансовый год, а также за \_\_9\_\_ месяцев текущего года, а также за аналогичный период предшествующего года:**

№ строки	Наименование показателя	01.10.2017	01.01.2018	01.10.2018
1	2	3	4	5
1.	Уставный капитал, тыс. руб.	36 711 260	36 711 260	36 711 260
2.	Собственные средства (капитал), тыс. руб.	135 645 069	129 138 536	144 842 127
3.	Чистая прибыль (непокрытый убыток), тыс. руб.	18 358 837	23 957 470	15 863 289
4.	Рентабельность активов, %	2.2	2.8	1.6
5.	Рентабельность капитала, %	13.5	18.6	11
6.	Привлеченные средства: (кредиты, депозиты, клиентские счета и т.д.), тыс. руб.	659 243 371	685 908 562	833 719 800

### Методика расчета показателей

Для расчета приведенных показателей использовалась методика, рекомендованная Инструкцией ЦБ РФ от 27.12.2013 N 148-И "О порядке осуществления процедуры эмиссии ценных бумаг кредитных организаций на территории Российской Федерации".

Рентабельность активов рассчитывается как отношение балансовой прибыли к сумме активов.

Рентабельность капитала рассчитывается как отношение балансовой прибыли к собственным средствам (капиталу) Банка.

В целях расчета рентабельности используются следующие показатели:

- Собственные средства (капитал) Банка, рассчитанные согласно Положению ЦБ РФ «О методике определения собственных средств (капитала) кредитных организаций» №395-П от 28.12.2012г.
- Балансовая прибыль (строка «Прибыль (убыток) за отчетный период» формы отчетности 0409806 «Бухгалтерский баланс (публикуемая форма)»).
- Сумма активов определяется как значение по строке «Всего активов» формы отчетности 0409806 «Бухгалтерский баланс (публикуемая форма)».

Анализ финансово-экономической деятельности кредитной организации - эмитента на основе экономического анализа динамики приведенных показателей

По итогам 9 месяцев 2018 года собственные средства Эмитента составили 144 842 127 тыс.руб., увеличившись на 12.2% по сравнению с концом 2017 года. Рост собственных средств произошел за счет нераспределенной прибыли.



Чистая прибыль по итогам 9 месяцев 2018 года составила 15 863 289 тыс.руб., снизившись на 13.6% по сравнению с аналогичным периодом прошлого года. Снижение чистой прибыли обусловлено ростом расходов на формирование резервов по возможным потерям по ссудам, а также выплатой дивидендов в первом квартале 2018 года. Чистые процентные доходы увеличились по итогам девяти месяцев 2018 года на 15.1% (или на 5 470 148 тыс.руб.) до 41 662 292 тыс.руб. по сравнению с 36 192 144 тыс.руб., полученными по итогам 9 месяцев 2017 года. Также рост показали чистые комиссионные доходы на 15.1% или на 1 699 676 тыс.руб. Рост чистых комиссионных доходов обусловлен ростом объемов операций с пластиковыми картами, а также ростом доходов от обслуживания счетов клиентов.

Размер привлеченных средств увеличился на 21.5% по сравнению с концом 2017 года и на 01.10.2018 составил 833 719 800 тыс.руб. на фоне роста привлеченных средств юридических и физических лиц.

Показатель рентабельности активов снизился на 0.6 процентных пункта по итогам 9 месяцев 2018 года по сравнению с аналогичным периодом 2017 года и составил 1.6%. Показатель рентабельности капитала также снизился на 2.5 процентных пункта до 11.0%.

## 2.2. Рыночная капитализация кредитной организации - эмитента

Информация о рыночной капитализации кредитной организации - эмитента на дату окончания последнего завершеного финансового года и на дату окончания отчетного квартала:

Информация не предоставляется, поскольку кредитная организация эмитент не является публичным акционерным обществом. Рыночная капитализация кредитной организации - эмитента не рассчитывается в связи с тем, что акции кредитной организации - эмитента не допущены к обращению через организаторов торговли на рынке ценных бумаг.

## 2.3. Обязательства кредитной организации – эмитента

### 2.3.1. Заемные средства и кредиторская задолженность<sup>16</sup>

Структура заемных средств кредитной организации – эмитента на дату окончания последнего завершеного финансового года и последнего завершеного отчетного периода:

№ пп	Наименование показателя	Значение показателя, тыс. руб.	
		01.01.2018	01.10.2018
1	2	3	4
1	Средства, привлеченные от Банка России	1 118 393	1 249 332
2	Средства, привлеченные от кредитных организаций	49 989 231	49 938 624
3	Средства, привлеченные от юридических лиц	242 303 668	327 896 404
4	Средства, привлеченные от физических лиц	392 497 270	454 635 440
5	Выпущенные облигации	6 036 932	40 851
6	Средства в расчетах	12 810 331	5 810 871
	Итого заемных средств	704 755 825	839 571 522

Структура кредиторской задолженности кредитной организации – эмитента на дату окончания последнего завершеного финансового года и последнего завершеного отчетного периода :

№ пп	Наименование показателя	Значение показателя, тыс. руб.	
	Вид кредиторской задолженности	01.01.2018	01.10.2018
1	2	3	4

1	Кредиты и депозиты, полученные от Банка России,	1 118 393	1 249 332
	в том числе		
	просроченная		
2	Кредиты и депозиты, полученные от кредитных организаций,	4 394 092	9 592 745
	в том числе		
	просроченная		
3	Кредиты и депозиты, полученные от банков-нерезидентов,	42 202 588	39 421 886
	в том числе		
	просроченная		
4	Расчеты с клиентами по факторинговым, форфейтинговым операциям	224 465	403 301
	в том числе		
	просроченная		
5	Расчеты с валютными и фондовыми биржами	727	67 156
	в том числе		
	просроченная		
6	Задолженность по выпущенным ценным бумагам	6 074 252	40 851
	в том числе		
	просроченная		
7	Расчеты по налогам и сборам	659 791	500 080
	в том числе		
	просроченная		
8	Задолженность перед персоналом, включая расчеты с работниками по оплате труда и по подотчетным суммам	1 375 701	1 293 870
	в том числе		
	просроченная		
9	Расчеты с поставщиками, подрядчиками и покупателями	12 188	28 255
	в том числе		
	просроченная		
10	Расчеты по доверительному управлению	155	155
	в том числе		
	просроченная		
11	Прочая кредиторская задолженность	6 964 436	2 760 911
	в том числе		
	просроченная		
12	Итого	63 026 788	55 358 542
	в том числе		
	просроченная		

Причины неисполнения и последствия, которые наступили или могут наступить в будущем для кредитной организации - эмитента вследствие неисполнения обязательств, в том числе санкции, налагаемые на кредитную организацию - эмитента, и срок (предполагаемый срок) погашения просроченной кредиторской задолженности или просроченной задолженности по заемным средствам

Просроченная кредиторская задолженность отсутствует, в том числе по кредитным договорам или договорам займа, а также по выпущенным кредитной организацией-эмитентом долговым ценным бумагам.

Информация о наличии в составе кредиторской задолженности кредитной организации - эмитента кредиторов, на долю которых приходится не менее 10 процентов от общей суммы кредиторской задолженности или не менее 10 процентов от общего размера заемных (долгосрочных и краткосрочных) средств:

На 01.10.2018

1.

полное фирменное наименование юридического лица (для некоммерческой организации - наименование)	RAIFFEISEN BANK INTERNATIONAL AG Райффайзенбанк Интернешнл АГ	
сокращенное фирменное наименование юридического лица (для коммерческой организации)		
место нахождения юридического лица	Австрия, А-1030, Вена, Ам Штадтпарк 9	
ИНН юридического лица (если применимо)		
ОГРН юридического лица (если применимо)		
сумма задолженности	34 804 255	тыс. руб.
размер и условия просроченной задолженности	-	

Данный кредитор является аффилированным лицом кредитной организации – эмитента:

доля участия кредитной организации - эмитента в уставном капитале аффилированного лица - хозяйственного общества	-
доля обыкновенных акций аффилированного лица, принадлежащих кредитной организации – эмитенту	-
доля участия аффилированного лица в уставном капитале кредитной организации – эмитента	99,96718%
доля обыкновенных акций кредитной организации - эмитента, принадлежащих аффилированному лицу	36 553
должности, которые аффилированное лицо, являющееся физическим лицом, занимает в кредитной организации - эмитенте, подконтрольных ему организациях, имеющих для него существенное значение, основном (материнском) обществе, управляющей организации	
-	

Информация о выполнении нормативов обязательных резервов установленных Центральным банком Российской Федерации (наличии недовзнос в обязательные резервы, неисполнении обязанности по усреднению обязательных резервов), а также о наличии (отсутствии) штрафов за нарушение нормативов обязательных резервов раскрывается за последние 12 месяцев (отчетных периодов) до даты окончания отчетного квартала.

Отчетный период (месяц, год)	Размер недовзноса в обязательные резервы, руб.	Размер неисполненного обязательства по усреднению обязательных резервов, руб.	Сумма штрафа за нарушение нормативов обязательных резервов, руб.
1	2	3	4
01.10.2017	0	0	0
01.11.2017	0	0	0
01.12.2017	0	0	0
01.01.2018	0	0	0
01.02.2018	0	0	0
01.03.2018	0	0	0
01.04.2018	0	0	0
01.05.2018	0	0	0
01.06.2018	0	0	0
01.07.2018	0	0	0
01.08.2018	0	0	0
01.09.2018	0	0	0
01.10.2018	0	0	0

### 2.3.2. Кредитная история кредитной организации - эмитента

Обязательства, сумма основного долга по которым составляет 5 и более процентов балансовой стоимости активов за последний заверченный отчетный год и на дату последнего заверченного отчетного квартала отсутствуют.

### 2.3.3. Обязательства кредитной организации - эмитента из обеспечения, предоставленного третьим лицам

по состоянию на «01» октября 2018 года

№ пп	Наименование показателя	Значение показателя, тыс. руб.
1	2	3
1	Общая сумма обязательств кредитной организации - эмитента из предоставленного им обеспечения	139 852 094
2	Общая сумма обязательств третьих лиц, по которым кредитная организация - эмитент предоставила обеспечение, в том числе	н/д
3	в форме залога или поручительства, с учетом ограниченной ответственности кредитной организации - эмитента по такому обязательству третьего лица, определяемой исходя из условий обеспечения и фактического остатка задолженности по обязательству третьего лица	н/д
4	Общая сумма обязательств из предоставленного кредитной организацией – эмитентом обеспечения в виде банковской гарантии	127 894 728
5	Общая сумма обязательств третьих лиц, по которым кредитная организация - эмитент предоставила третьим лицам обеспечение в виде банковской гарантии	н/д

Информация о каждом из обязательств кредитной организации - эмитента из обеспечения, предоставленного за период с даты начала текущего финансового года и до даты окончания отчетного квартала третьим лицам, в том числе в форме залога или поручительства, составляющем не менее 5 процентов балансовой стоимости активов кредитной организации - эмитента на дату окончания последнего заверченного отчетного периода (квартала, года), предшествующего предоставлению обеспечения:

За период с даты начала текущего финансового года и до даты окончания отчетного квартала у кредитной организации - эмитента отсутствовали обязательства по предоставлению обеспечения третьим лицам, в том числе в форме залога, поручительства и/или банковской гарантии, составляющие не менее 5 процентов от балансовой стоимости активов кредитной организации – эмитента на дату окончания последнего заверченного квартала, предшествующего предоставлению обеспечения.

Оценка риска неисполнения или ненадлежащего исполнения обеспеченных обязательств третьими лицами с указанием факторов, которые могут привести к такому неисполнению или ненадлежащему исполнению, и вероятности возникновения таких факторов

Риски по обязательствам клиентов, гарантированным банком, оцениваются как приемлемые. Банк не предполагает значительных требований исполнения обязательств по предоставленным банком гарантиям, которые существенно бы сказались на его финансовом состоянии.

### 2.3.4. Прочие обязательства кредитной организации - эмитента

Соглашения кредитной организации - эмитента, включая срочные сделки, не отраженные в ее бухгалтерской (финансовой) отчетности, которые могут существенным образом отразиться на финансовом состоянии кредитной организации - эмитента, ее ликвидности, источниках финансирования и условиях их использования, результатах деятельности и расходах у кредитной организации – эмитента отсутствуют.

## **2.4. Риски, связанные с приобретением размещаемых эмиссионных ценных бумаг**

Деятельность АО «Райффайзенбанк» подвержена видам риска, характерным для всех кредитных организаций. К основным видам риска относятся:

- кредитный риск;
- страновой риск;
- рыночный риск;
- риск ликвидности;
- операционный риск;
- правовой риск;
- риск потери деловой репутации;
- стратегический риск.

Развитие банковского бизнеса зависит от многих факторов, также оно во многом определяется ситуацией в стране в целом.

Для минимизации рисков, а также для снижения их возможного негативного влияния на деятельность, кредитной организацией – эмитентом проводится комплексная работа по управлению рисками. Организация управлением рисками основана на риск-стратегии группы Райффайзен Банк Интернешнл (Raiffeisen Bank International) и осуществляется в рамках политик управления рисками, утвержденных Райффайзен Банк Интернациональ АГ (Raiffeisen International Bank-Holding AG) и кредитной организации - эмитента. Политика управления рисками кредитной организации - эмитента утверждается правлением и основывается на принципах Райффайзен Банк Интернациональ АГ с учетом страновой специфики. Она адаптирована для соответствия требованиям Банка России, а также специфике банковской деятельности в Российской Федерации. Банк продолжает реализацию проекта, направленного на внедрение новых, более жестких требований Базельского комитета в рамках требований Евросоюза к европейским банковским группам к управлению рисками.

### **2.4.1. Кредитный риск**

Под кредитным риском принято понимать вероятность (угрозу) потери банком части своих ресурсов, вероятность недополучения доходов или появления дополнительных расходов в результате неисполнения, несвоевременного, либо неполного исполнения заемщиком или контрагентом финансовых обязательств перед кредитной организацией в соответствии с условиями договора.

Кредитная организация - эмитент принимает на себя кредитный риск, а именно риск того, что заемщик или контрагент не сможет полностью погасить задолженность или исполнить свои обязательства в установленный срок. Управление кредитным риском осуществляется в тесном взаимодействии с соответствующими подразделениями Райффайзен Банк Интернациональ АГ.

Управление кредитных рисков корпоративного сегмента, Отдел риск менеджмента на финансовых рынках и Управление риск-менеджмента физических лиц отвечают за применение политик и процедур управления кредитным риском. Ключевую роль в разработке и утверждении кредитной политики, стандартов и рейтингов в отношении финансовых организаций и государственных учреждений играют отделы управления страновым и банковским рисками Райффайзен Банк Интернациональ АГ.

Кредитная организация - эмитент контролирует кредитный риск, устанавливая лимиты на одного клиента и группу связанных клиентов, а также лимиты в связи с географической и отраслевой концентрацией. Эмитент осуществляет регулярный мониторинг таких рисков; лимиты пересматриваются, как минимум ежегодно.

Кредитная организация - эмитент использует централизованную систему одобрения кредитов корпоративным клиентам и финансовым учреждениям.

Лимиты кредитного риска по продуктам и клиентам утверждаются уполномоченным органом принятия решения Эмитента с учетом требований Банка России.

Риск на одного клиента, включая банки и брокерские компании, дополнительно ограничивается лимитами, покрывающими балансовые и внебалансовые риски, а также лимитами кредитного риска на операции с финансовыми инструментами и лимитами, ограничивающими риск поставки.

Фактическое соблюдение лимитов по операциям с финансовыми инструментами и лимиты на поставку в отношении каждого контрагента контролируется на ежедневной основе.

Оценка клиентов осуществляется на основе их кредитной истории, качества предлагаемого обеспечения и финансового состояния. Управление кредитным риском осуществляется посредством регулярного анализа способности существующих и потенциальных клиентов выполнить свои финансовые обязательства, а также через изменение кредитных лимитов в случае необходимости.

Управление кредитным риском также осуществляется путем получения обеспечения (залога и поручительства компаний и физических лиц, гарантий, уступки права требований) для гарантии возврата кредитных средств/исполнения клиентами своих обязательств, структурированного финансирования и управления кредитным портфелем в целом в рамках утвержденной Кредитной политики кредитной организации - эмитента для соответствующих сегментов клиентов. Параметры кредитных политик подлежат регулярному пересмотру.

Банк осуществляет управление кредитными рисками на постоянной основе, включая выявление, оценку, разработку мер по их минимизации и контроль как в рамках конкретных сделок, так и в целом на уровне портфеля. Также на регулярной основе осуществляется пересмотр корпоративного портфеля, портфеля сегмента «Малый» и Финансовых институтов в целях выявления предпроблемных и проблемных заемщиков для принятия оперативных мер и минимизации убытков для Банка.

Формирование резервов на возможные потери в Банке осуществляется в соответствии с требованиями Положения ЦБ РФ от 28 июня 2017 г. № 590-П "О порядке формирования кредитными организациями резервов на возможные потери по ссудам, по ссудной и приравненной к ней задолженности", Положения ЦБ РФ от 23 октября 2017 г. N 611-П "О порядке формирования кредитными организациями резервов на возможные потери", а также внутренними нормативными документами Банка. В основе применяемого подхода лежит классификация элементов расчетной базы в одну из 5-ти категорий качества ("Стандартные", "Нестандартные", "Сомнительные", "Проблемные" и "Безнадежные"). При проведении классификации во внимание принимается финансовое положение клиента, качество обслуживания им долга, а также ряд других дополнительных критериев в соответствии с требованиями Банка России. Фактически формируемый Банком резерв рассчитывается с учетом указанных показателей, а также наличия и качества предоставленного обеспечения.

#### 2.4.2. Страновой риск

Под страновым риском принято понимать риск возникновения у кредитной организации - эмитента убытков (частичных убытков) в результате неисполнения (несвоевременного исполнения) расположенными в другой стране клиентами (юридическими, физическими лицами), а также и самим Суверенным клиентом, обязательств из-за экономических, внутривластных и внешнеполитических изменений.

АО «Райффайзенбанк» является юридическим лицом - резидентом Российской Федерации. Основная доля активов банка приходится на активы и обязательства, связанные с российскими клиентами, оставшаяся часть – на австрийские и незначительная часть – на активы и обязательства, связанные с клиентами других стран. У банка нет представительств и филиалов, зарегистрированных на территории иностранных государств. Таким образом, с точки зрения странового риска для АО «Райффайзенбанк» наиболее существенное значение имеют риски Российской Федерации. Так как АО «Райффайзенбанк» является дочерней компанией австрийской Райффайзен Банк Интернациональ АГ и получает поддержку от материнской компании в своей текущей деятельности, важное значение имеет страновой риск, связанный с Австрией.

Австрия является страной с высокоразвитой экономической системой, стабильной внутривластной и социальной обстановкой, высокоразвитой институциональной средой, результатом чего является отсутствие существенных политических и экономических рисков.

В рамках Группы Райффайзен ЦентральБанк (РЦБ) страновой риск определяется *политическим риском*, возникающими в связи с событиями в иностранном государстве, вызывающими трансфертные, конверсионные и мораторные риски. Одновременно с этим выделяется портфельный риск, возникающий на базе *экономического риска* отдельного контрагента.

Управление страновыми рисками в АО «Райффайзенбанк» регулируется Директивами Группы РЦБ .

Основные положения Директивы по управлению страновыми рисками включают в себя следующие моменты:

- Страновые риски управляются централизованно по всей Группе РЦБ;
- Большинство трансграничных операций требуют наличия соответствующих лимитов странового риска.

Управление страновыми рисками происходит посредством 2 типов лимитов: портфельных и трансграничных страновых лимитов. Портфельные лимиты покрывают кредитные (экономические) риски, в то время как трансграничные страновые лимиты покрывают политические и трансфертные риски. Портфельные лимиты устанавливаются не на все страны, а только на те, в которых объемы бизнеса Группы РЦБ могут оказать негативное влияние на капитализацию Группы в случае негативных сценариев.

Трансграничные страновые лимиты необходимы для всех операций, когда

а) Страной риска клиента является страна, отличная от России, и нет обеспечения, важного для принятия окончательного решения соответствующим уполномоченным органом АО «Райффайзенбанк».

б) Страной риска клиента, предоставляющего обеспечение по операции (гарантию, поручительство и т.д.), является отличная от России страна, и учет данного обеспечения важен для принятия окончательного решения соответствующим уполномоченным органом АО «Райффайзенбанк».

Трансграничные страновые лимиты на страны централизованно устанавливаются и распределяются по сетевым подразделениям (СП) в Группе РЦБ. Все трансграничные страновые лимиты подлежат одобрению уполномоченных органов соответствующего СП согласно утвержденным для них полномочиям. Любое изменение трансграничных страновых лимитов осуществляется посредством применения определенных полномочий и в рамках процесса утверждения трансграничных страновых лимитов, согласно регламенту соответствующего сетевого подразделения. Все изменения категорий страновых лимитов также осуществляются посредством применения соответствующих полномочий.

Одобренные трансграничные страновые лимиты используются сделками, которые должны соответствовать параметрам политики риска для определенной страны, и для которых должен быть доступен трансграничный страновой лимит соответствующей категории.

### **2.4.3. Рыночный риск**

Рыночный риск – риск возникновения у кредитной организации убытков вследствие неблагоприятного изменения процентных ставок, рыночной стоимости финансовых инструментов торгового портфеля и производных финансовых инструментов кредитной организации, а также курсов иностранных валют и (или) драгоценных металлов, которые могут оказать негативный эффект на капитал, доход или рыночную оценку активов и пассивов организации. Источником рыночного риска являются все балансовые и внебалансовые позиции Банка.

Рыночный риск включает в себя фондовый риск, валютный и процентный риски.

Разработанная в Банке система управления рыночными рисками позволяет своевременно:

- идентифицировать принимаемые Банком риски;
- измерять их;
- принимать решения об оптимизации структуры портфелей Банка, подверженных рыночным рискам.

Измерение рисков осуществляется в соответствии с разработанными методологиями анализа как отдельных составляющих частей рыночного риска, так и его агрегированной величины. Измерение рисков производится на основании методологии Value-at-Risk, стресс-тестирования, анализа чувствительности инструментов/портфелей Банка к риску, сценарного анализа.

Применяемая в Банке система лимитов включает в себя позиционные лимиты на конкретные инструменты/портфели, лимиты ограничивающие максимальную чувствительность портфелей, а также лимиты ограничивающие уровень потенциальных и текущих потерь.

В Банке разделены функции проведения операций, анализа рыночных рисков, лимитирования операций, контроля устанавливаемых ограничений и принятия стратегических решений в области управления рисками, что обеспечивает наличие адекватного контроля и своевременное принятие необходимых мер к оптимизации рисков:

Правление Банка определяет стратегию управления рисками;

Комитет по управлению активами и пассивами – основной орган стратегического управления рыночными рисками;

Кредитный комитет отвечает за вопросы лимитирования кредитного риска по инструментам, подверженным рыночным рискам;

Дирекция операций на рынках капитала и инвестиционно-банковских услуг, а также Отдел по управлению активами и пассивами Банка являются подразделениями, ответственными за соблюдение установленных лимитов рыночного риска;

Риск-менеджмент Банка осуществляет методологическую, аналитическую, контрольную и отчетную функцию в области управления рисками.

#### **а) фондовый риск**

Фондовый риск – это риск, возникающий вследствие неблагоприятного изменения рыночных цен на фондовые активы (ценные бумаги, в том числе закрепляющие права на участие в управлении) торгового портфеля и производные финансовые инструменты под влиянием факторов, связанных как с изменением

финансового состояния эмитента фондовых активов, так и с общими колебаниями рыночных цен на финансовые инструменты.

В настоящее время в Банке не проводятся торговые операции, связанные с куплей-продажей акций и лимиты на вложения в торговый портфель акций равны нулю.

Банк принимает в залог акции и депозитарные расписки российских эмитентов по операциям РЕПО, при этом устанавливаются дисконты на обеспечение в виде акций и ДР, ограничиваются объемы принимаемых в залог ценных бумаг и размеры рисков контрагентов, а в качестве дополнительной меры управления предусмотрено доведение залога для операций сроком от 3 дней.

#### **б) валютный риск**

Валютный риск связан с изменениями курсов иностранных валют по открытым позициям в иностранных валютах.

Управление валютным риском происходит как с точки зрения соблюдения обязательных требований ЦБ путем ограничения объемов операций в одной валюте и во всех иностранных валютах, так и с точки зрения контроля величины VaR валютного риска. При этом при планировании операций Банка принимается во внимание волатильность курсов валют. Для минимизации валютного риска Банк использует производные валютные инструменты, как биржевые, так и заключаемые с надежными контрагентами на внебиржевом рынке.

#### **в) процентный риск**

Банк подвержен данному виду рисков в силу возможного неблагоприятного изменения процентных ставок по активам, пассивам и внебалансовым инструментам.

Комитет по управлению активами и пассивами АО Райффайзенбанк и Комитет по рыночным рискам Райффайзен Банк Интернациональ устанавливает лимиты чувствительности текущей стоимости баланса Банка и торговой книги Банка к сдвигу кривой процентных ставок. Измерение уровня чувствительности к процентному риску и контроль соблюдения установленных лимитов осуществляется на ежедневной основе.

Банк производит оценку процентного риска по всем инструментам портфеля Банка, подверженным изменению процентной ставки. С целью ограничения принимаемого Банком процентного риска установлены лимиты чувствительности экономической стоимости и финансового результата Банка к изменению процентных ставок, величины текущих и потенциальных потерь по процентному риску.

Основным инструментом снижения процентного риска является проведение хеджирующих операций, а также получение сбалансированной структуры активов и пассивов банка по срокам рефинансирования.

### **2.4.4. Риск ликвидности**

Риск ликвидности – это риск, возникающий в результате несбалансированности финансовых активов и финансовых обязательств кредитной организации по срокам и/или возникновения непредвиденной необходимости немедленного и единовременного исполнения кредитной организацией своих финансовых обязательств.

Риск ликвидности определяется Банком как риск невозможности исполнения платежей по своим обязательствам. Риск возникает при несовпадении сроков требования по активным операциям со сроками погашения по обязательствам. Банк подвержен риску в связи с ежедневной необходимостью использования имеющихся денежных средств по депозитам «овернайт», текущих счетов, погашения депозитов, выдаче кредитов, выплат по гарантиям, по маржированию и по прочим требованиям на производные финансовые инструменты, расчеты по которым производятся денежными средствами. Банк не аккумулирует денежные средства на случай единовременного исполнения обязательств по всем вышеуказанным требованиям, так как, исходя из накопленного опыта работы, можно с достаточной долей точности прогнозировать необходимый уровень денежных средств для выполнения данных обязательств. Казначейство Банка отвечает за управление ликвидностью, руководствуясь политикой и лимитами установленными Комитетом по Управлению Активами и Пассивами Банка.

Комитет по управлению активами и пассивами Банка наделен следующими полномочиями:

Развитие и внедрение стратегии по управлению активами и пассивами;

Рассмотрение вопросов, связанных с:

- Балансовой структурой Банка;
- Принимаемым Банком уровнем рыночного риска;
- Продуктами, предоставляемыми Банком и их ценообразованием;
- Процедурами и требованиями регулирующих органов.



Рассмотрение и утверждение стратегии Банка по операциям/продуктам, несущим на себе рыночный риск;

Основными функциями Комитета по управлению активами и пассивами являются:

- Рассмотрение размера, структуры и динамики бухгалтерского баланса в разрезе валют;
- Управление активами и пассивами, включая рассмотрение и одобрение новых продуктов;
- Принятие стратегических решений по управлению рыночным риском;
- Утверждение ограничений на объем принимаемого рыночного риска по открытым позициям Банка;
- Рассмотрение и утверждение ценообразования по продуктам Банка;
- Контроль соблюдения нормативов, установленных регулируемыми органами РФ.

Управление ликвидностью основано на трех основных платформах: контроль разрывов ликвидности, политика устойчивого фондирования и план действий в случае кризиса. Контроль разрывов ликвидности опирается на методы эконометрического прогнозирования денежных потоков при различных базовых и стрессовых сценариях (рыночный кризис, кризис доверия к банку, совпадение рыночного кризиса с кризисом доверия к банку). Стресс-тестирование выполняется на ежедневной основе, и его результаты используются для управления краткосрочной и среднесрочной ликвидностью.

Политика устойчивого фондирования заключается в том, что активы, составляющие франшизу Банка, должны обеспечиваться стабильными денежными ресурсами, в форме долгосрочных и/или устойчивых депозитов клиентов, долгосрочных заимствований на рынках капитала и долгосрочных межбанковских кредитов.

Управление структурной ликвидностью осуществляется в соответствии с доступностью долгосрочного фондирования.

#### **2.4.5. Операционный риск**

В соответствии с предложенными реформами банковского регулирования «Базель II» Банк определяет операционный риск как риск возникновения убытков в результате неадекватности или сбоев внутренних процессов, влияния человеческого фактора, сбоев и ошибок в системах, а также влияния внешних событий. Это определение включает юридический риск, но исключает стратегический и репутационный риски. Группа Материнской организации Raiffeisenbank International (далее – Группа RBI) и Банк рассматривает операционный риск как четко выраженный класс рисков и считает, что управление операционным риском является всеобъемлющей практикой, сопоставимой с управлением кредитным и рыночным рисками.

В соответствии с Базельскими документами, управление операционным риском означает идентификацию, оценку / измерение, мониторинг и контроль / уменьшение риска. В настоящее время Банк применяет усовершенствованный подход к оценке (АМА) для определения требований к капиталу, необходимому для покрытия возможных убытков от операционного риска.

Принципы и структура управления операционным риском, реализуемые Группой RBI определяется в официальных методологических документах Банка под названием «Политика по управлению операционным риском в АО «Райффайзенбанк» и дочерних компаниях», разработанных на основе директив Материнского банка, российского законодательства и нормативных требований Базеля II. Данные документы определяют роли и зоны ответственности по управлению операционным риском в Банке. Процессы управления операционным риском организованы в соответствии с нормативными требованиями ЦБ РФ, которые регулярно анализируются, что позволяет обеспечивать соблюдение требований законодательства при разумном и активном подходе к управлению.

Политика и указания по управлению операционным риском разработаны с целью повышения прозрачности операционных рисков всей Группы RBI, повышения эффективности управления операционным риском и обеспечения соблюдения всех нормативно-правовых требований.

#### ***Корпоративное управление:***

- Политика и стратегия управления операционным риском четко определяют операционную модель и стратегию управления операционным риском.
- В сопроводительных документах представлены детальные требования и инструкции.
- Четко установлены роли и ответственность в соответствии с объемом задач, спектром полномочий и иерархией в рамках модели трех линий защиты.

- Процесс исключения и передачи в более высокую инстанцию определяет процесс передачи вопроса на рассмотрение на более высоком уровне в соответствии с ролями и обязанностями.

### ***Инструменты и методы:***

- Выявление, оценка, управление и мониторинг операционного риска осуществляется с использованием различных инструментов и методов.
- Оценка риска: оценка бизнес-среды и рисков, существующих после выполнения действий по контролю и снижению рисков.
- Анализ сценариев предназначен для выявления инцидентов, связанных с операционным риском, имеющих низкую вероятность возникновения, но оказывающих сильное отрицательное воздействие.
- Сбор данных о случаях возникновения операционного риска: сбор и анализ этих данных, обеспечивающие получение информации об эффективности систем внутреннего контроля.
- Индикаторы раннего предупреждения для заблаговременного уведомления о потенциальных изменениях операционного риска.
- Интегрированный анализ и отчетность предоставляют руководству возможность получить всесторонний обзор операционного риска, причин риска, событий, обуславливающих возникновение рисков, и уровня подверженности риску.

### ***Цикл управления операционным риском:***

- Управление операционным риском осуществляется в рамках цикла управления рисками:
- Выявление: выявление и анализ операционного риска, присущего всем основным продуктам, видам деятельности, процессам или системам.
- Оценка: обеспечение достаточного качества и надежности качественной и количественной оценки для обеспечения эффективного принятия тактических и стратегических решений.
- Управление:

Управление операционным риском, включающее:

- Избежание риска: отказ принимать участие в деятельности, в которой надлежащее управление риском невозможно, или выход из такой деятельности;
- Снижение риска: внедрение эффективных методов и средств контроля, снижающих частоту и размеры убытка до управляемого уровня;
- Передача риска: разделение риска с другими сторонами (например, со страховыми компаниями или передача в аутсорсинг);
- Принятие риска: решение о принятии риска без его дальнейшего снижения или передачи на некоторый период времени.

- Мониторинг:

Обеспечение стабильности и постоянного совершенствования. Основной задачей процесса мониторинга является регулярный анализ следующих параметров цикла управления операционным риском:

- эффективности цикла и его отдельных компонентов (выявление, оценка, управление) для обеспечения надлежащего управления операционными рисками;
- инструментов и методов управления операционным риском с целью обеспечения их актуальности и пригодности для оценки операционного риска;
- обеспечение эффективности реализованных мер по снижению риска, их регулярный анализ с целью внесения необходимых корректировок.

### ***Требования к капиталу:***

Требования к капиталу по операционному риску рассчитывается с помощью внутренней модели в

соответствии с усовершенствованным подходом к оценке в отношении операционного риска. В этой модели используются следующие данные для расчета требований к капиталу:

- Данные о внутренних и внешних убытках;
- Бизнес-среда и факторы внутреннего контроля;
- Анализ сценариев.

В реализованной структуре управления операционным риском предусмотрена модель трехуровневой защиты, которая разграничивает ответственность за управление операционным риском:

Первый уровень защиты охватывает подразделения, деятельность которых является причиной возникновения риска. Эти подразделения являются владельцами операционного риска. Менеджеры и специалисты по операционным рискам, назначенные в данных подразделениях, несут ответственность за управление операционным риском на ежедневной основе в соответствии с принципами всей Группы.

Второй уровень защиты осуществляет независимую оценку операционного риска, надзор и критический анализ первого уровня защиты (Руководитель Дирекции по управлению рисками, подразделение контроля за операционным риском, Комитет по управлению операционным риском, Контрольные подразделения Банка (например, подразделения ответственные за обеспечение комплаенс-контроля, безопасности, др.).

Третий уровень защиты представляет собой подразделение внутреннего аудита, которое анализирует эффективность и правильность основных процессов по управлению рисками. Подразделение аудита не должно принимать участие в управлении операционным риском на повседневной основе, так как должно осуществлять функцию независимого анализа.

Под определение события операционного риска попадают в том числе случаи мошенничества как внешнего, так и внутреннего.

В случае возникновения подобные инциденты подлежат регистрации в базе данных по операционным рискам (как в случае реального убытка, так и в случае, когда убытка удалось избежать) под специально созданными категориями:

- Внешнее мошенничество: Хищение и мошенничество, Преднамеренный ущерб, нанесенный системе внешней безопасности.
- Внутреннее мошенничество: Неавторизованная активность, Хищение и мошенничество, Система внутренней безопасности - Преднамеренный ущерб

Для минимизации подобных рисков в зависимости от их характера предпринимаются соответствующие действия (например: централизация, внедрение доп. контроля, разделение функций, изменение процессов, изменение процедур, внедрение технологичных решений, страхование и прочее).

Функции контроля за управлением ОР осуществляет Отдел контроля за операционными рисками и противодействия мошенничеству, который является функционально независимым от бизнеса подразделением. С организационной точки зрения Отдел контроля за операционными рисками и противодействия мошенничеству входит в состав Управления интегрированного риск менеджмента, которое напрямую подчиняется руководителю Дирекции по управлению рисками. В состав Отдела контроля за операционными рисками и противодействия мошенничества входят: Группа контроля за операционными рисками и Группа противодействия мошенничеству.

В зону ответственности Отдела входит внедрение и обеспечение процесса управления и контроля за операционным риском в Банке, включая риски внутреннего и внешнего мошенничества.

В Банке функционирует Комитет по операционным рискам. Целью образования и деятельности Комитета является рассмотрение операционных рисков, включая юридический риск и исключая стратегический, разработка и утверждение основных направлений стратегии защиты Банка от мошеннических проявлений. Деятельность Комитета является неотъемлемой частью процесса управления рисками и средством для разрешения наиболее сложных вопросов в области ОР.

Таким образом, управление операционным риском основывается на эффективном процессе мониторинга, который обеспечивает своевременное и надлежащее выявление и устранение недостатков в политике, процедурах и процессах. Это помогает значительно снизить потенциальную частоту и последствия значительных событий, которые могут привести к реальным убыткам. Тщательный мониторинг ключевых параметров и потенциальных последствий операционного риска производится на постоянной основе. Система постоянного направления отчетов руководству Банка обеспечивает превентивные меры по управлению операционным риском, которые были включены в концепцию надлежащей практики Базельским

комитетом.

Процесс управления и контроля информационной безопасности Банка и процесс управления и обеспечения непрерывности входит в зону ответственности Отдела информационной безопасности, который также является функционально независимым от бизнеса подразделением. С организационной точки зрения Отдел информационной безопасности входит в состав Управления экономической безопасности, которое напрямую подчиняется Председателю Правления Банка. В Банке функционирует Антикризисная Команда, областью ответственности которой является проведение оценки кризисной ситуации, принятие решения об активации планов обеспечения непрерывности бизнеса и постоянное управление процессами устранения кризисной ситуации в соответствии с положениями Политики обеспечения непрерывности бизнеса и Положением об Антикризисной команде, координирует деятельность Антикризисной Команды Отдел информационной безопасности.

Банк обеспечивает защиту автоматизированных информационных систем и баз данных Банка от случайных или преднамеренных воздействий, непосредственно влияющих на осуществление операционной деятельности Банка. Система внутренних контролей реализована на должном уровне, что подтверждается как в рамках независимого аудита, так и регулярным аудитом группы *Raiffeisen Bank International AG*.

#### 2.4.6. Правовой риск

При осуществлении деятельности Банк руководствуется требованиями действующего законодательства и придерживается политики соблюдения условий заключенных договоров.

Соблюдение Банком требований нормативных правовых актов и стандартов саморегулируемых организаций обеспечивается функционированием системы органов внутреннего контроля, в которую входят, среди прочего, управление внутреннего аудита, служба внутреннего контроля, управление экономической безопасности и дирекция по управлению рисками. Управление внутреннего аудита осуществляет контроль за соблюдением Банком требований действующего законодательства, а также контроль за соответствием внутренних документов Банка требованиям нормативных правовых актов и стандартов саморегулируемых организаций.

Структура административно-правового управления Банка, ответственного за юридическое сопровождение операций Банка, образована в соответствии с разделением деятельности Банка на основные направления. Наличие специализации в рамках административно-правового управления обеспечивает высокий профессиональный уровень правовой поддержки, оказываемой бизнес-подразделениям и иным подразделениям Банка, способствует их качественному функционированию и позволяет объединять усилия экспертов из различных отраслей права при работе над сложными проектами и способствует повышению квалификации юристов.

Для минимизации вероятности правовой ошибки в работе административно-правового управления применяется принцип «четырёх глаз», в рамках реализации которого все вопросы, поступающие по каждому направлению деятельности Банка, распределяются начальниками отделов в составе административно-правового управления среди их подчиненных в зависимости от сложности вопроса, текущей загруженности работника, его профессионального уровня и специализации. Подготовленные ответы (документы) предварительно согласуются юристом с непосредственным руководителем (отступление от указанного порядка допускается только по согласию соответствующего руководителя).

По наиболее сложным и/или значимым для Банка правовым вопросам административно-правовое управление организует проведение независимой юридической экспертизы и сопровождения силами внешних экспертов. В этих целях привлекаются международные юридические фирмы, а также российские юридические компании и адвокатские бюро. При ведении судебных разбирательств внешние эксперты могут привлекаться как для разработки правовой позиции по судебному делу и подготовки проектов процессуальных документов, так и для представления интересов Банка в судебном заседании.

Банк организует свою деятельность в строгом соответствии с действующим законодательством. В случае выявления в нормативных актах противоречий и (или) пробелов, влияющих на деятельность кредитных организаций, Банк организует оценку сценариев возможных дальнейших действий с точки зрения возможности наступления негативных последствий для Банка.

В целях минимизации риска наступления для Банка неблагоприятных последствий, вызванных несовершенством правовой системы, Банк обращается в уполномоченные государственные органы за получением официальных разъяснений. До получения таких разъяснений Банк старается воздерживаться от совершения операций, на правовую квалификацию которых могут повлиять выявленные противоречия (пробелы) в действующем законодательстве.

До установления договорных отношений с Банком, клиенты и контрагенты проходят проверку, в ходе которой устанавливается достоверность сведений о них, законность осуществляемой ими деятельности, а также их деловая репутация (в соответствующих случаях).

Подразделения, которые со стороны Банка участвуют в исполнении соответствующего договора,

осуществляют мониторинг выполнения условий договора клиентом (контрагентом).

Типовые условия договоров, предлагаемых Банком для заключения клиентам (контрагентам), содержат нормы об ответственности за неисполнение (ненадлежащее исполнение) клиентом (контрагентом) договорных обязательств, в том числе в виде неустойки (пени, штрафа).

Основные риски, связанные с изменением законодательства, включают в себя:

*Риски, связанные с изменением валютного регулирования.*

Изменение валютного законодательства в части введения ограничений на проведение валютных операций банков и/или установление дополнительных требований к таким операциям или их ограничение могут негативно сказаться на деятельности Банка. Однако, по мнению руководства Банка, в условиях политики либерализации валютного законодательства, проводимой в Российской Федерации с 2003 года, а также с учетом того, что валютное законодательство на данный момент не содержит ограничений, ухудшающих положение Банка, рассматриваемые риски следует расценивать как незначительные.

*Риски, связанные с изменением налогового законодательства.*

Российское налоговое законодательство часто подвергается изменениям и, несмотря на то, что качество налогового законодательства постепенно улучшается, в некоторых случаях имеет место противоречивое толкование и непоследовательное применение действующего налогового законодательства. Отсутствует уверенность в том, что в будущем в налоговое законодательство России не будут внесены изменения, которые могут негативно отразиться на предсказуемости и стабильности налоговой системы России. Изменения норм налогового законодательства РФ могут касаться установления новых налогов, новых обязанностей участников отношений, регулируемых законодательством о налогах и сборах, повышения налоговых ставок, установления или увеличение ответственности, иного ухудшения положения налогоплательщиков, налоговых агентов и других участников налоговых отношений.

*Риски, связанные с изменением требований по лицензированию основной деятельности Банка.*

В соответствии с требованиями действующего законодательства, деятельность Банка подлежит лицензированию. Учитывая бессрочный характер генеральной лицензии Банка на осуществление банковских операций, указанный риск представляется незначительным. Тем не менее, в законодательстве установлен ряд оснований, по которым Центральный банк Российской Федерации может отозвать лицензию на осуществление банковских операций у кредитной организации. Руководство Банка оценивает риски, связанные с изменением требований по лицензированию основной деятельности Банка, как минимальные и прогнозируемые.

*Риски, связанные с изменением судебной практики по вопросам, связанным с деятельностью Банка.*

В настоящее время не предвидится изменений судебной практики по вопросам, связанным с деятельностью Банка, которые могут негативно сказаться на результатах его деятельности, а также на результатах текущих судебных процессов с участием Банка.

В целях управления описанными выше правовыми рисками (и в целях их минимизации) Банком, в том числе, на постоянной основе осуществляются: мониторинг законодательных инициатив, изменений законодательства и подзаконных нормативных правовых актов в области правового регулирования банковской деятельности, налогового и финансового законодательства, корпоративного управления; правовая экспертиза соответствия внутренних нормативно-распорядительных документов и заключаемых Банком договоров действующему законодательству и иным нормативным правовым актам; регулярный анализ результатов рассмотрения судебных споров с участием Банка; изучение судебной практики; внутренний контроль соблюдения структурными подразделениями Банка действующего законодательства.

#### **2.4.7. Риск потери деловой репутации (репутационный риск)**

Репутационный риск обусловлен возможным уменьшением числа клиентов (контрагентов) вследствие формирования в обществе негативного представления о финансовой устойчивости кредитной организации, качестве оказываемых ею услуг или характере деятельности в целом.

Риск возникновения у Эмитента убытков в результате потери деловой репутации минимален. Эмитент контролирует все аспекты данного риска и управляет ими. Соответствующие подразделения несут ответственность за выполнение следующих действий:

- контроль за соблюдением действующего законодательства Российской Федерации и стандартов саморегулируемых организаций на рынке ценных бумаг
- противодействие легализации дохода, полученного преступным путем и финансированию терроризма
- на постоянной основе производится мониторинг и управление финансовыми рисками (кредитным, рыночным, валютным, процентным риском, риском ликвидности), операционными и юридическими рисками
- исполнение договорных обязательств банка с его контрагентами
- контроль качества предоставления услуг клиентам банка
- контроль соблюдения сотрудниками банка принципов профессиональной этики
- мониторинг появления сообщений о банке и средствах массовой информации

Банк осуществляет свою деятельность в соответствии с законодательством Российской Федерации, внутренними документами и процедурами как внутренними, так и предписанными материнской компанией.

#### **2.4.8. Стратегический риск**

Под стратегическим риском подразумевается риск возникновения у кредитной организации убытков в результате ошибок (недостатков), допущенных при принятии решений, определяющих стратегию деятельности и развития Банка.

Основными стратегическими рисками Банка являются:

- риски, связанные с эффективностью управления региональной сетью отделений и операционных офисов;
- риск необходимости существенных дополнительных инвестиций в новые ИТ-системы в связи с улучшением качества и расширением спектра услуг частным и корпоративным клиентам и неэффективности управления этими системами
- риски, связанные с конкуренцией как в корпоративном, так и в розничном сегментах бизнеса.

### III. Подробная информация о кредитной организации - эмитенте

#### 3.1. История создания и развитие кредитной организации – эмитента

##### 3.1.1. Данные о фирменном наименовании кредитной организации – эмитента

Полное фирменное наименование	на русском языке: <b>Акционерное общество «Райффайзенбанк»</b> на английском языке: <b>Joint stock company Raiffeisenbank</b>
введено с «20» февраля 2015 года	
Сокращенное фирменное наименование	на русском языке: <b>АО «Райффайзенбанк»</b> на английском языке: <b>AO Raiffeisenbank</b>
введено с «20» февраля 2015 года	

Подконтрольные организации АО «Райффайзенбанк» используют часть фирменного наименования эмитента в своих наименованиях: ООО «Райффайзен – Лизинг», ООО «УК «Райффайзен Капитал», ООО «СК «Райффайзен Лайф». Информацией о существовании в РФ сторонних юридических лиц, имеющих схожее наименование с фирменным наименованием кредитной организации – эмитента АО «Райффайзенбанк» не располагает.

Фирменное наименование кредитной организации – эмитента: **Акционерное общество «Райффайзенбанк»**

Свидетельство на товарный знак «Райффайзен БАНК»

Номер и дата регистрации: № 400721, зарегистрировано в Государственном реестре товарных знаков и знаков обслуживания РФ 9 февраля 2010 года. Срок действия регистрации истекает 25 апреля 2028 года.

Свидетельство на товарный знак «РайффайзенБАНК»

Номер и дата регистрации: № 400722, зарегистрировано в Государственном реестре товарных знаков и знаков обслуживания РФ 9 февраля 2010 года. Срок действия регистрации истекает 25 апреля 2028 года.

Предшествующие фирменные наименования и организационно-правовые формы кредитной организации – эмитента:

Дата изменения	Полное фирменное наименование до изменения	Сокращенное фирменное наименование до изменения	Основание изменения
1	2	3	4
19.04.2001 г.	Общество с ограниченной ответственностью «Райффайзенбанк Австрия»	ООО «Райффайзенбанк Австрия»	Реорганизация путем преобразования
23.11.2007 г.	Закрытое акционерное общество «Райффайзенбанк Австрия»	ЗАО «Райффайзенбанк Австрия»	Реорганизация путем присоединения
06.02.2015 г.	Закрытое акционерное общество «Райффайзенбанк»	ЗАО «Райффайзенбанк»	Переименование

##### 3.1.2. Сведения о государственной регистрации кредитной организации - эмитента

Основной государственные регистрационный номер	1027739326449
--	---------------

Дата внесения в ЕГРЮЛ записи о первом представлении сведений о кредитной организации - эмитенте, зарегистрированной до введения в действие Федерального закона «О государственной регистрации юридических лиц и индивидуальных предпринимателей»:

«07» октября\_2002 года,

наименование регистрирующего органа, внесшего запись: Межрайонная инспекция Министерства Российской Федерации по налогам и сборам №39 по г. Москве

Дата регистрации в Банке России как юридического лица, созданного в форме общества с ограниченной ответственностью:	«10»_июня_1996 года.
Дата регистрации в Банке России как юридического лица, преобразованного в акционерное общество	«9»_февраля_2001 года.
Дата регистрации в Банке России как реорганизованного юридического лица, в форме присоединения к нему другого юридического лица (ОАО «ИМПЭКСБАНК»)	«23»_ноября_2007 года.
Дата регистрации в Банке России нового наименования юридического лица:	«17»_февраля_2015
Регистрационный номер кредитной организации – эмитента в соответствии с Книгой государственной регистрации кредитных организаций:	3292

### 3.1.3. Сведения о создании и развитии кредитной организации - эмитента

Кредитная организация - эмитент создана в 1996 году на неопределенный срок

#### Краткое описание истории создания и развития кредитной организации – эмитента

Учреждению дочернего банка группы Райффайзен в России предшествовало открытие Группой в 1989 году Московского представительства. Таким образом, решение о создании банка в РФ было принято после более чем 6 летнего опыта работы, и явилось следствием уверенности Группы в высоком потенциале российской экономики.

ООО «Райффайзенбанк Австрия» был учрежден австрийской Группой Райффайзен как 100%-ное дочернее общество и зарегистрирован Центральным банком Российской Федерации 10 июня 1996 года (регистрационный № 3292). Основным акционером банка стал Райффайзен Центральбанк Остеррайх АГ — головной банк Группы Райффайзен, являющийся одним из ведущих корпоративных и инвестиционных банков Австрии.

В соответствии с решением общего собрания участников Банка от 11.08.2000 г. ООО «Райффайзенбанк Австрия» было преобразовано в закрытое акционерное общество «Райффайзенбанк Австрия».

В 2003 году ЗАО «Райффайзенбанк Австрия» перешел под контроль Райффайзен Интернациональ (в настоящее время – Райффайзен Банк Интернациональ АГ)– специально созданной холдинговой компании Группы, управляющей активами в Восточной и Центральной Европе. Райффайзен Банк Интернациональ АГ остается главным акционером Банка по сегодняшний день.

Райффайзен Банк Интернациональ АГ является одной из ведущих банковских групп в странах Центральной и Восточной Европы и управляет дочерними банками и лизинговыми компаниями на 14 рынках. На конец 2017 года Райффайзен Банк Интернациональ АГ обслуживал около 16,5 млн. клиентов в более чем 2400 отделениях. Райффайзен Банк Интернациональ АГ является полностью консолидированной дочерней структурой компании Райффайзен Центральбанк Остеррайх АГ (РЦБ), который владеет около 58,8% обычных акций РБИ. Остальные акции находятся в свободном обращении на Венской фондовой бирже.

Одним из ключевых направлений бизнеса Банка с момента его создания и до настоящего времени является работа с корпоративными клиентами. В течение всего периода существования Банк развивал свои операции, совершенствуя предложение банковских продуктов и услуг в ответ на изменение спроса, диверсифицируя отраслевую и региональную структуру своего бизнеса. Имея своей основной целью выстраивание долгосрочных отношений с клиентами АО «Райффайзенбанк» в настоящий момент является одним из ключевых игроков на рынке корпоративных банковских услуг.

Не менее важным направлением бизнеса Банка являются казначейские и инвестиционно-банковские операции. Являясь одним из ключевых игроков на российском денежном и фондовом рынках, Банк также занимает лидирующие позиции в организации выпусков долговых инструментов на локальном рынке.

В ноябре 2007 года была осуществлена реорганизация ЗАО «Райффайзенбанк Австрия» в форме присоединения к нему ОАО «ИМПЭКСБАНК». Объединенный банк стал банком федерального масштаба с



одной из крупнейших филиальных сетей в России.

В 2000 году в сотрудничестве с компанией Райффайзен Лизинг Интернациональ Банк открыл первую дочернюю компанию ООО «Райффайзен - Лизинг», предложившую корпоративным клиентам лизинговые услуги. А в 2007 г. в результате слияния с ОАО «Импэксбанк» под контроль Банка перешла еще одна лизинговая компания - ООО «Внешлизинг», бывшая дочерняя структура ОАО «Импэксбанк».

В 2004 году Банк создал ООО «Управляющая компания «Райффайзен Капитал», которое предоставляет, кроме прочих, также услуги по управлению паевыми инвестиционными фондами, и приобрел «Негосударственный пенсионный фонд «Доброе дело» (позднее переименованный в «Негосударственный пенсионный фонд «Райффайзен»). В 2015 году «Негосударственный пенсионный фонд «Райффайзен» был продан. В октябре 2017 года Банк выкупил оставшиеся 50% участия в компании ООО «Райффайзен - Лизинг» у Райффайзен Лизинг Интернациональ Банк и стал его единственным владельцем.

Руководство Банка считает, что построенная бизнес модель подтвердила свою состоятельность особенно в последние годы, ставшие для всего банковского сообщества серьезным испытанием на устойчивость. По мнению руководства Банка, правильная антикризисная стратегия, а также приверженность Группы Райффайзен российскому рынку позволили Банку не только выстоять в условиях экономической нестабильности, но и еще сильнее укрепить основу для дальнейшего успешного развития.

В настоящее время АО «Райффайзенбанк» является одним из крупнейших частных банков в России, предлагающим полный спектр услуг частным и корпоративным клиентам.

По данным агентства «Интерфакс – ЦЭА», по итогам III квартала 2018 года АО «Райффайзенбанк» занимает 10-ое место по величине активов, 9-е место по размеру собственного капитала, 7-е место по величине совокупного финансового результата, 6-е место по объему средств физическим лицам.

АО «Райффайзенбанк» является одним из самых надежных банков в России с одной из лучших композиций рейтингов от ведущих рейтинговых агентств. Текущие рейтинги Банка представлены в пункте 8.1.6 данного ежеквартального отчета.

## **Миссия и цели**

### **Наша миссия**

Райффайзенбанк — ведущий универсальный банк в России для всех, кто ценит качество.

### **Банк комфортного предпринимательства**

Мы поощряем инициативу наших сотрудников, помогаем им делать больше, чем того требует инструкция, превосходя ожидания клиента.

Чтобы построить организацию, фундаментально исповедующую клиентоориентированность, внутри банка мы создаем особую среду. В ней каждый сотрудник понимает свою роль в общем успехе, имеет достаточное количество ресурсов и полномочий, а также несет ответственность за результат своей работы.

### **Ценности, которые мы разделяем**

Принцип «Разница в отношении» базируется на ценностях, позволяющих создать условия, в которых клиенты, партнеры и сотрудники банка чувствуют себя комфортно.

### **Доверие**

Мы полагаемся на доверие наших клиентов и партнеров, и доверяем им в ответ. Мы оцениваем себя в первую очередь на основании мнения клиента, чтобы становиться лучше.

Мы верим клиенту, когда он указывает на наши ошибки.

Мы не боимся говорить о трудностях, рассчитывая на понимание наших клиентов.

### **Ответственность**

Мы несем ответственность перед нашими клиентами, стараясь не только сохранить, но и преумножить их благосостояние. Мы всегда готовы исправить недочеты в своей работе так, чтобы комфорт клиента не пострадал. Мы даем и выполняем обещания.

Мы делаем все, чтобы уберечь клиента от неоправданных рисков.

Мы отвечаем не только российским, но и наивысшим европейским стандартам финансовой устойчивости.

### **Профессионализм**

Основой нашего успеха на российском рынке является профессионализм сотрудников. Мы нацелены на лучший результат во всем, за что беремся. Мы умеем решать поставленные клиентом задачи. На каждом этапе взаимодействия, в каждый момент времени с клиентом работают квалифицированные сотрудники, готовые помочь.

Мы следим за тем, как меняются потребности наших клиентов, и адаптируем свои продукты и сервисы.

Мы обладаем большим опытом и постоянно совершенствуем знания и навыки наших сотрудников.

#### Уважение

Мы уважаем сферу деятельности каждого клиента, его профессионализм и достижения, видя в нем равного партнера. Мы делаем акцент на внимании к клиенту и его потребностям.

Мы создаем комфортные условия обслуживания и ценим время клиента.

Мы поддерживаем особую культуру отношения к нашим клиентам и партнерам, стремясь сделать общение с банком не только эффективным, но и приятным.

#### Открытость

Мы готовы вести открытый диалог всегда и везде, не скрываясь за бюрократией и процедурами, не создавая искусственных преград. Мы рассказываем о ключевых событиях, связанных с банком и его деятельностью.

Мы честны с клиентами, у нас нет скрытых условий.

Мы создаем удобные и доступные каналы обратной связи.

Мы готовы вести диалог на самом высоком уровне, включая руководство банка.

### 3.1.4. Контактная информация

Место нахождения кредитной организации – эмитента:	Российская Федерация, 129090, Москва, ул. Троицкая, дом 17, стр. 1
Адрес для направления почтовой корреспонденции:	Российская Федерация, 129090, Москва, ул. Троицкая, дом 17, стр. 1
Номер телефона, факса:	+7 (495) 721-99-00, факс +7 (495) 721-99-01
Адрес электронной почты:	<a href="mailto:common@raiffeisen.ru">common@raiffeisen.ru</a>
Адрес страницы (страниц) в сети Интернет, на которой (на которых) доступна информация о кредитной организации – эмитенте, выпущенных и (или) выпускаемых ею ценных бумагах	<a href="http://www.raiffeisen.ru">www.raiffeisen.ru</a> , <a href="http://www.e-disclosure.ru/portal/company.aspx?id=1791">http://www.e-disclosure.ru/portal/company.aspx?id=1791</a>

Сведения о специальном подразделении кредитной организации – эмитента (третьего лица) по работе с акционерами и инвесторами кредитной организации – эмитента:

Место нахождения:	Российская Федерация, 115432, Москва, просп. Андропова, 18/2
Номер телефона, факса:	+7 (495) 662-76-28, факс +7 (495) 721-99-01
Адрес электронной почты:	<a href="mailto:ir@raiffesen.ru">ir@raiffesen.ru</a>
Адрес страницы в сети Интернет:	<a href="http://www.raiffeisen.ru/about/investors/">http://www.raiffeisen.ru/about/investors/</a>

### 3.1.5. Идентификационный номер налогоплательщика

ИНН:	7744000302
------	------------

### 3.1.6. Филиалы и представительства кредитной организации – эмитента<sup>26</sup>

Список филиалов по состоянию на 30.09.2018:

1.

Наименование	Филиал «Северная столица» Акционерного общества «Райффайзенбанк» в г. Санкт-Петербурге (Ф-л «Северная столица» АО «Райффайзенбанк»)
Дата открытия	13.09.2001
Место нахождения в соответствии с Уставом (учредительными документами)	Российская Федерация, 191186, г. Санкт-Петербург, Набережная реки Мойки, дом 36.

Телефон	(812) 718-68-00
ФИО руководителя	Почеснев Андрей Викторович
Срок действия доверенности руководителя	17.05.2022г

2.

Наименование	Филиал «Уральский» Акционерного общества «Райффайзенбанк» в г. Екатеринбурге (Уральский филиал АО «Райффайзенбанк»)
Дата открытия	31.01.2005 г.
Место нахождения в соответствии с Уставом (учредительными документами)	Российская Федерация, 620075, г. Екатеринбург, ул. Красноармейская, дом 10
Телефон	(343) 379-29-09, 379-29-00
ФИО руководителя	Милованов Виталий Анатольевич
Срок действия доверенности руководителя	19.10.2022г.

3.

Наименование	Филиал «Сибирский» Акционерного общества «Райффайзенбанк» в г. Новосибирске (Сибирский филиал АО «Райффайзенбанк»)
Дата открытия	25.10.2005г.
Место нахождения в соответствии с Уставом (учредительными документами)	Российская Федерация, 630099, г. Новосибирск, ул. Урицкого, дом 20
Телефон	(383) 210-59-20, 210-59-00
ФИО руководителя	Тихонова Анна Владимировна
Срок действия доверенности руководителя	16.05.2022г.

4.

Наименование	Филиал «Поволжский» Акционерного общества «Райффайзенбанк» в г. Нижнем Новгороде (Поволжский филиал АО «Райффайзенбанк»)
Дата открытия	20.04.2006 г.
Место нахождения в соответствии с Уставом (учредительными документами)	Российская Федерация, 603000, г. Нижний Новгород, ул. Максима Горького, дом 117
Телефон	(831) 296-95-00, 296-95-01
ФИО руководителя	Грицай Александр Евгеньевич
Срок действия доверенности руководителя	16.05.2022 г.

5.

Наименование	Филиал «Южный» Акционерного общества «Райффайзенбанк» (Южный филиал АО «Райффайзенбанк»)
Дата открытия	19.05.2006 г.
Место нахождения в соответствии с Уставом (учредительными документами)	Российская Федерация, 350002, г. Краснодар, Центральный округ, ул. Северная, дом 395
Телефон	(861) 210-99-02
ФИО руководителя	Шахметов Дмитрий Юрьевич
Срок действия доверенности руководителя	15.01.2023 г.

## 3.2. Основная хозяйственная деятельность кредитной организации - эмитента

### 3.2.1. Отраслевая принадлежность кредитной организации – эмитента

ОКВЭД:	64.19 (КДЕС Ред. 2)
--------	---------------------

### 3.2.2. Основная хозяйственная деятельность кредитной организации – эмитента

Основная, а именно преобладающая и имеющая приоритетное значение для кредитной организации – эмитента, деятельность (виды деятельности, виды банковских операций)

В соответствии с законодательством Российской Федерации и выданными Банком России лицензиями Закрытое акционерное общество «Райффайзенбанк» может осуществлять следующие операции в рублях и иностранной валюте:

- 1) привлечение денежных средств физических и юридических лиц во вклады (до востребования и на определенный срок);
- 2) размещение указанных в подпункте 1 привлеченных средств от своего имени и за свой счет;
- 3) открытие и ведение банковских счетов физических и юридических лиц;
- 4) осуществление расчетов по поручению физических и юридических лиц, в том числе банков-корреспондентов по их банковским счетам;
- 5) инкассация денежных средств, векселей, платежных и расчетных документов и кассовое обслуживание физических и юридических лиц;
- 6) купля-продажа иностранной валюты в наличной и безналичной формах;
- 7) привлечение во вклады и размещение драгоценных металлов;
- 8) выдача банковских гарантий;
- 9) осуществление переводов денежных средств по поручению физических лиц без открытия банковских счетов (за исключением почтовых переводов).

Помимо перечисленных выше банковских операций Банк вправе осуществлять следующие сделки:

- 1) выдачу поручительств за третьих лиц, предусматривающих исполнение обязательств в денежной форме;
- 2) приобретение права требования от третьих лиц исполнения обязательств в денежной форме;
- 3) доверительное управление денежными средствами и иным имуществом по договору с физическими и юридическими лицами;
- 4) осуществление операций с драгоценными металлами и драгоценными камнями в соответствии с законодательством Российской Федерации;
- 5) предоставление в аренду физическим и юридическим лицам специальных помещений или находящихся в них сейфов для хранения документов и ценностей;
- 6) лизинговые операции;
- 7) оказание консультационных и информационных услуг.

Банк вправе осуществлять иные сделки в соответствии с законодательством Российской Федерации.

В соответствии с Федеральным законом от 02.12.1990г. № 395-1 «О банках и банковской деятельности», банкам запрещается заниматься производственной, торговой и страховой деятельностью. Указанные ограничения не распространяются на заключение договоров, являющихся производными финансовыми инструментами и предусматривающих либо обязанность одной стороны договора передать другой стороне товар, либо обязанность одной стороны на условиях, определенных при заключении договора, в случае предъявления требования другой стороной купить или продать товар, если обязательство по поставке будет прекращено без исполнения в натуре, а также на заключение договоров в целях выполнения функций центрального контрагента в соответствии с Федеральным законом "О клиринге и клиринговой деятельности".

#### ***Преобладающими видами деятельности Банка являются:***

1. размещение привлеченных средств от своего имени и за свой счет;
2. открытие и ведение банковских счетов физических и юридических лиц и осуществление расчетов по их поручению;
3. купля-продажа иностранной валюты в наличной и безналичной формах;
4. выдача банковских гарантий;
5. операции с ценными бумагами.

Доля доходов кредитной организации - эмитента от основной деятельности (видов деятельности, видов банковских операций) в общей сумме полученных за соответствующий

отчетный период доходов кредитной организации - эмитента за последний завершенный финансовый год и за отчетный квартал:

<b>Вид основной деятельности</b>	<b>01.10.2017</b>	<b>01.01.2018</b>	<b>01.10.2018</b>
Размещение привлеченных средств от своего имени и за свой счет, тыс. руб.	50 198 739	67 613 659	56 596 253
в %	33.06	33.30	22.01
Открытие и ведение банковских счетов физических и юридических лиц и осуществление расчетов по их поручению, тыс. руб.	14 157 746	19 436 577	16 662 002
в %	9.32	9.57	6.48
Купля-продажа иностранной валюты в наличной и безналичной формах, тыс. руб.	84 507 477	112 418 659	181 442 938
в %	55.65	55.36	70.56
Выдача банковских гарантий, тыс. руб.	1 184 778	1 620 426	1 324 451
в %	0.78	0.80	0.52
Операции с ценными бумагами, тыс. руб.	1 803 567	1 962 264	1 105 337
в %	1.19	0.97	0.43
Итого, тыс. руб.	151 852 307	203 051 585	257 130 981
Итого, %	100	100	100

Изменения размера доходов кредитной организации - эмитента от основной деятельности (видов деятельности, видов банковских операций) на 10 и более процентов по сравнению с соответствующим предыдущим отчетным периодом и причины таких изменений

Доходы Эмитента от основной деятельности, полученные за 9 месяцев 2018 года увеличились на 69.3% по сравнению с доходами, полученными по итогам аналогичного периода 2017 года.

Основными факторами роста доходов за 9 месяцев 2018 года стал рост процентных доходов от купли - продажи иностранной валюты в наличной и безналичной формах. Рост процентных доходов составил 8.2% или 4 240 050 тыс.руб. до 56 054 523 тыс.руб. Также рост продемонстрировали доходы от открытия и ведения банковских счетов физических и юридических лиц (+17.7% или на 2 504 256 тыс.руб.), от выдачи банковских гарантий (+11.8% или на 139 673 тыс.руб.) в связи с расширением объемов документарного бизнеса как источника комиссионного дохода банка, доходы от купли – продажи иностранной валюты в наличной и безналичной формах выросли более чем в два раза до 181 442 938 тыс.руб. Доходы от операций с ценными бумагами показали снижение на 38.7% или 698 230 тыс.руб. до 1 105 337 тыс.руб.

Наименование географических областей (стран), в которых кредитная организация - эмитент ведет свою основную деятельность и которые приносят ей 10 и более процентов доходов за каждый отчетный период, и описываются изменения размера доходов кредитной организации - эмитента, приходящиеся на указанные географические области, на 10 и более процентов по сравнению с соответствующим предыдущим отчетным периодом и причины таких изменений

Кредитная организация – эмитент ведет деятельность на территории Российской Федерации.

Краткое описание общих тенденций на рынке ипотечного кредитования и недвижимости, в том числе наиболее важных для кредитной организации - эмитента, прогноз в отношении будущего развития событий на рынке ипотечного кредитования

Облигации Банка не являются облигациями с ипотечным покрытием.

### **3.2.3. Географические области (страны), в которых кредитная организация - эмитент ведет свою основную деятельность**

Наименование географических областей (стран), в которых кредитная организация - эмитент ведет свою основную деятельность и которые приносят ей 10 и более процентов

доходов за каждый отчетный период, и описываются изменения размера доходов кредитной организации - эмитента, приходящиеся на указанные географические области, на 10 и более процентов по сравнению с соответствующим предыдущим отчетным периодом и причины таких изменений

Кредитная организация – эмитент ведет деятельность на территории Российской Федерации.

### 3.2.4. Краткое описание тенденций на рынке ипотечного кредитования

Краткое описание общих тенденций на рынке ипотечного кредитования и недвижимости, в том числе наиболее важных для кредитной организации - эмитента, прогноз в отношении будущего развития событий на рынке ипотечного кредитования<sup>29</sup>

Облигации Банка не являются облигациями с ипотечным покрытием.

### 3.2.5. Сведения о наличии у кредитной организации - эмитента лицензий (разрешений, допусков к отдельным видам работ)<sup>30</sup>

1.

Вид лицензии	<b>Генеральная лицензия на осуществление банковских операций</b>
Номер лицензии	№ 3292
Дата получения	17.02.2015 г.
Орган, выдавший лицензию	Центральный банк Российской Федерации
Срок действия лицензии	без ограничения срока действия

2.

Вид лицензии	<b>Лицензия на осуществление банковских операций с драгоценными металлами</b>
Номер лицензии	№ 3292
Дата получения	17.02.2015 г.
Орган, выдавший лицензию	Центральный банк Российской Федерации
Срок действия лицензии	без ограничения срока действия

**Банк имеет право осуществлять профессиональную деятельность на рынке ценных бумаг:**

3.

Вид лицензии	<b>Лицензия на осуществление брокерской деятельности</b>
Номер лицензии	№ 177-02900-100000
Дата получения	27.11.2000 г.
Орган, выдавший лицензию	Федеральная служба по финансовым рынкам
Срок действия лицензии	без ограничения срока действия

4.

Вид лицензии	<b>Лицензия на осуществление деятельности по управлению ценными бумагами</b>
Номер лицензии	№ 177-03102-001000
Дата получения	27.11.2000 г.
Орган, выдавший лицензию	Федеральная служба по финансовым рынкам
Срок действия лицензии	без ограничения срока действия

5.

Вид лицензии	<b>Лицензия на осуществление дилерской деятельности</b>
Номер лицензии	№ 177-03010-010000
Дата получения	27.11.2000 г.
Орган, выдавший лицензию	Федеральная служба по финансовым рынкам

Срок действия лицензии	без ограничения срока действия
<b>6.</b>	
Вид лицензии	<b>Лицензия на осуществление депозитарной деятельности</b>
Номер лицензии	№ 177-03176-000100
Дата получения	04.12.2000
Орган, выдавший лицензию	Федеральная служба по финансовым рынкам
Срок действия лицензии	без ограничения срока действия
<b>7.</b>	
Вид лицензии	<b>Лицензия на осуществление деятельности специализированного депозитария инвестиционных фондов, паевых инвестиционных фондов и негосударственных пенсионных фондов</b>
Номер лицензии	№ 22-000-1-00084
Дата получения	27.09.2015 г.
Орган, выдавший лицензию	Федеральная служба по финансовым рынкам
Срок действия лицензии	без ограничения срока действия
<b>8.</b>	
Вид лицензии	<b>Лицензия на осуществление разработки, производства, распространения шифровальных (криптографических) средств, информационных систем и телекоммуникационных систем, защищенных с использованием шифровальных (криптографических) средств, выполнения работ, оказания услуг в области шифрования информации, технического обслуживания шифровальных (криптографических) средств, информационных систем и телекоммуникационных систем, защищенных с использованием шифровальных (криптографических) средств (за исключением случая, если техническое обслуживание шифровальных (криптографических) средств, информационных систем и телекоммуникационных систем, защищенных с использованием шифровальных (криптографических) средств, осуществляется для обеспечения собственных нужд юридического лица или индивидуального предпринимателя)</b>
Номер лицензии	ЛСЗ №0011339 рег. №14585 Н
Дата получения	11.09.2015 г.
Орган, выдавший лицензию	Центр по лицензированию, сертификации и защите государственной тайны ФСБ России
Срок действия лицензии	бессрочно

### 3.3. Планы будущей деятельности кредитной организации – эмитента

Краткое описание планов кредитной организации - эмитента в отношении будущей деятельности и источников будущих доходов

АО «Райффайзенбанк» является универсальным банком, оказывающим полный спектр услуг частным и корпоративным клиентам, резидентам и нерезидентам, в рублях и иностранной валюте. Ключевыми задачами банка являются качественный рост активов и доходов, совершенствование бизнес-процессов, поддержание долгосрочных отношений с клиентами.

В 2018 году Банк планирует продолжать укреплять позиции в сегменте корпоративного и розничного кредитования при сохранении стабильно высокого уровня рентабельности.

В сегменте корпоративного бизнеса Банк планирует диверсифицировать портфель и увеличить долю кредитования сегмента среднего бизнеса, а также рост в сегменте крупных корпоративных и международных клиентов, при сохранении сбалансированного подхода к оценке рисков и фокусе на высокое качество портфеля. В рамках данной стратегии предусмотрен ряд инициатив: развитие дистанционных каналов обслуживания, оптимизация процедуры кредитования, развитие платформ электронного документооборота,

дополнительный фокус на повышение качества клиентских впечатлений и уровня удовлетворенности клиентов.

Инициативой розничного бизнеса является увеличение клиентской базы в высокодоходных сегментах, разработка высокотехнологичных предложений и внедрение digital решений, а также развитие совместных предложений с партнерами.

Общей инициативой является дальнейшее развитие клиентоориентированного подхода в продуктах и обслуживании клиентов, повышение качества клиентских впечатлений, уровня удовлетворенности и лояльности клиентов.

### 3.4. Участие эмитента в банковских группах, банковских холдингах, холдингах и ассоциациях

1.

Наименование организации:	<b>Международная банковская группа Райффайзен</b>
Роль (место) кредитной организации - эмитента в организации:	Участник банковской группы
Функции кредитной организации - эмитента в организации:	
Срок участия кредитной организации - эмитента в организации	с 1996 года по н/вр.

Описание характера зависимости результатов финансово-хозяйственной деятельности кредитной организации - эмитента от иных членов организации.

Результаты финансово-хозяйственной деятельности Банка существенно не зависят от иных членов банковской группы.

2.

Наименование организации:	<b>Банковская группа АО «Райффайзенбанк»</b>
Роль (место) кредитной организации - эмитента в организации:	Головная кредитная организация банковской группы
Функции кредитной организации - эмитента в организации:	
Срок участия кредитной организации - эмитента в организации	с 06.02.2015г. по н/вр.

Описание характера зависимости результатов финансово-хозяйственной деятельности кредитной организации - эмитента от иных членов организации.

Результаты финансово-хозяйственной деятельности Банка существенно не зависят от иных членов банковской группы

3.

Наименование организации:	<b>Некоммерческая организация «Ассоциация Российских Банков»</b>
Роль (место) кредитной организации - эмитента в организации:	Член Ассоциации
Функции кредитной организации - эмитента в организации:	Участие в интеграционных процессах, происходящих в российской банковской системе; Получение оперативной информации обо всех изменениях, касающихся законодательной и административных сфер, финансовой деятельности банков и регионов; Участие в семинарах, форумах и консультациях, проводимых различными комитетами, существующими при ассоциации;



	<p>Использование представляемой Ассоциацией защиты и отстаивания интересов кредитных организаций в законодательных и исполнительных органах власти и управления, ЦБ РФ, судебных, правоохранительных, налоговых и других государственных органах;</p> <p>Получение организационной, информационно-аналитической, методической, правовой и иной помощи в их работе по обслуживанию юридических лиц и населения в условиях рыночной экономики на основе изучения зарубежного и отечественного опыта;</p> <p>Поддержка взаимного доверия, престижа кредитных организаций, контактов их руководителей и специалистов, надежности и добропорядочности, делового партнерства во взаимоотношениях кредитных организаций между собой и клиентами;</p> <p>Участие в развитии сотрудничества российских кредитных организаций с зарубежными банками, их союзами и ассоциациями, международными финансовыми организациями</p>
Срок участия кредитной организации - эмитента в организации	с 1997 г., бессрочно

Описание характера зависимости результатов финансово-хозяйственной деятельности кредитной организации - эмитента от иных членов организации.

Результаты финансово-хозяйственной деятельности банка не зависят от деятельности вышеуказанной организации.

4.

Наименование организации:	<b>«Профессиональная Ассоциация регистраторов, трансфер-агентов и депозитариев (ПАРТАД)»</b>
Роль (место) кредитной организации - эмитента в организации:	Ассоциированный член
Функции кредитной организации - эмитента в организации:	<p>Возможность оказания влияния на развитие и совершенствование системы регулирования рынка ценных бумаг.</p> <p>Использование конкурентных преимуществ на основе наработок ПАРТАД в сфере повышения надежности учетной системы с помощью внедрения электронного документооборота.</p> <p>Использование возможности перехода на систему электронной сдачи отчетности в ФСФР посредством ПАРТАД.</p> <p>Получение сертификатов обеспечения, используемого в деятельности депозитариями. Сертификация проводится путем тестирования предоставляемых разработчиками программных продуктов.</p> <p>Прохождение квалификационных экзаменов по следующим специализациям:</p> <p>базовый квалификационный экзамен;</p> <p>брокерская, дилерская деятельности и деятельность по управлению ценными бумагами (экзамен первой серии);</p> <p>организация торговли и клиринговая деятельность (экзамен второй серии);</p> <p>ведение реестров владельцев именных ценных бумаг (экзамен третьей серии);</p> <p>депозитарная деятельность (экзамен четвертой серии);</p> <p>управление инвестиционными фондами, паевыми инвестиционными фондами и негосударственными пенсионными фондами (экзамен пятой серии);</p> <p>деятельность специализированных депозитариев инвестиционных фондов, паевых инвестиционных</p>

	<p>фондов и негосударственных пенсионных фондов (экзамен шестой серии).</p> <p>Соблюдение правил и стандартов деятельности по учету прав собственности на ценные бумаги, установленные ПАРТАД, что обеспечивает качество работы члена Ассоциации на рынке ценных бумаг.</p> <p>Получение консультаций ПАРТАД по вопросам соответствия участников рынка Стандартам ПАРТАД и нормативным актам.</p> <p>Использование предоставляемой защиты интересов в случае неправомерных действий по отношению к члену Ассоциации, а также интересов владельцев ценных бумаг и клиентов профессиональных участников рынка ценных бумаг, являющихся членами ПАРТАД.</p> <p>Получение консультационных услуг, участие в конференциях и круглых столах членов ПАРТАД, участие во встречах профессиональных участников с представителями законодательных и регулирующих органов.</p> <p>Использование методических рекомендаций по осуществлению внутреннего контроля, составлению регламента специализированного депозитария, ведению реестра, по составлению Правил осуществления депозитарной деятельности, по процедуре документооборота между Специализированным депозитарием и НПФ и др.</p> <p>Получение поддержки внедряемых технологических процессов согласно принятым ПАРТАД целевым программам управления рисками, раскрытия информации, сертификации программного обеспечения, гарантии подписи и аттестации специалистов.</p> <p>Предоставление информации о себе в наглядной и эффективной форме, обеспечивающей оперативный и круглосуточный доступ к ней всех заинтересованных пользователей, получение поддержки и своевременного обновления информации в базах данных.</p> <p>Использование доступа ко всем разработанным ПАРТАД документам.</p>
Срок участия кредитной организации - эмитента в организации	с 17.11.2000 г., бессрочно

Описание характера зависимости результатов финансово-хозяйственной деятельности кредитной организации - эмитента от иных членов организации.

Результаты финансово-хозяйственной деятельности банка не зависят от деятельности вышеуказанной организации.

5.

Наименование организации:	<b>Саморегулируемая организация «Национальная финансовая ассоциация» (ранее «Национальная фондовая ассоциация»)</b>
Роль (место) кредитной организации - эмитента в организации:	Член Ассоциации
Функции кредитной организации - эмитента в организации:	Члены Ассоциации имеют право: принимать участие в деятельности Ассоциации; выносить на рассмотрение Совета Ассоциации и Общего собрания в порядке, установленном внутренними документами Ассоциации, предложения по вопросам, связанным с деятельностью Ассоциации и ее членов; обращаться в Ассоциацию с запросами, связанными с выполнением Ассоциацией и ее членами своих уставных целей и задач;

	<p>на избрание своих представителей в Совет и другие органы управления Ассоциации;</p> <p>участвовать в деятельности органов управления Ассоциации;</p> <p>получать сведения, касающиеся деятельности Ассоциации, состояния ее имущества, финансовой отчетности;</p> <p>получать информацию из баз данных, ведение которых осуществляет Ассоциация, а также использовать технические средства и системы, принадлежащие Ассоциации или созданным ею организациям, в порядке, установленном решением Совета Ассоциации;</p> <p>безвозмездно пользоваться в установленном Советом порядке услугами Ассоциации;</p> <p>использовать принадлежность к Ассоциации в рекламных целях в порядке, установленном Советом Ассоциации;</p> <p>оспаривать решения органов Ассоциации в порядке, установленном действующим российским законодательством;</p> <p>Члены Ассоциации обязаны:</p> <p>своевременно уплачивать членские и иные взносы в порядке и размерах, установленных Правилами членства, решениями Совета Ассоциации, иными внутренними документами Ассоциации;</p> <p>способствовать осуществлению уставных целей и задач Ассоциации;</p> <p>активно участвовать в деятельности рабочих органов Ассоциации;</p> <p>соблюдать положения Устава и внутренних документов Ассоциации;</p> <p>соблюдать требования нормативных правовых актов федерального органа исполнительной власти по РЦБ и Банка России (для кредитных организаций), касающихся их профессиональной деятельности на РЦБ;</p> <p>соблюдать принятые Ассоциацией принципы, правила и стандарты профессиональной деятельности и профессиональной этики как по отношению к другим членам Ассоциации, так и к третьим лицам;</p> <p>считать обязательными и выполнять решения Общего собрания, Совета ассоциации, Президента, иных органов Ассоциации, принятые в пределах их компетенции;</p> <p>обеспечивать полную открытость информации и обеспечивать доступ к ней при проведении инспекционными комиссиями Ассоциации плановых, внеплановых и тематических проверок профессиональной деятельности члена ассоциации и исполнения им требований внутренних документов Ассоциации;</p> <p>признавать компетенцию Третейского суда Ассоциации по разрешению споров гражданско-правового характера, которые возникли при осуществлении деятельности профессиональных участников, передавать рассмотрение споров Третейскому суду Ассоциации путем совершения действий, предусмотренных Регламентом Третейского суда Ассоциации</p>
Срок участия кредитной организации - эмитента в организации	с 29.03.1999 г., бессрочно

Описание характера зависимости результатов финансово-хозяйственной деятельности кредитной организации - эмитента от иных членов организации.

Результаты финансово-хозяйственной деятельности банка не зависят от деятельности вышеуказанной организации.

6.

Наименование организации:	<b>Некоммерческое партнерство «Ассоциация Европейского Бизнеса» (бывший «Европейский Деловой Клуб»)</b>
Роль (место) кредитной организации - эмитента в организации:	Член Ассоциации
Функции кредитной организации - эмитента в организации:	Участие в деятельности Ассоциации
Срок участия кредитной организации - эмитента в организации	с 01.10.2000 г., бессрочно

Описание характера зависимости результатов финансово-хозяйственной деятельности кредитной организации - эмитента от иных членов организации.

Результаты финансово-хозяйственной деятельности банка не зависят от деятельности вышеуказанной организации.

7.

Наименование организации:	<b>Южный региональный комитет «Ассоциации Европейского Бизнеса»</b>
Роль (место) кредитной организации - эмитента в организации:	Член Комитета
Функции кредитной организации - эмитента в организации:	Участие в деятельности Ассоциации. Южный региональный комитет Ассоциации Европейского Бизнеса действует с 2003 года и является первым региональным объединением в Ассоциации. На сегодняшний день в состав Комитета входят 28 компаний: ведущие зарубежные инвесторы и международные банки, подразделения которых действуют на территории Краснодарского и Ставропольского краев и Ростовской области. Деятельность Комитета направлена на решение вопросов, связанных с развитием бизнеса международных компаний в регионе, создание благоприятных условий для развития взаимовыгодного сотрудничества и взаимодействия с региональными властями
Срок участия кредитной организации - эмитента в организации	с 2003 г., бессрочно

Описание характера зависимости результатов финансово-хозяйственной деятельности кредитной организации - эмитента от иных членов организации.

Результаты финансово-хозяйственной деятельности банка не зависят от деятельности вышеуказанной организации.

8.

Наименование организации:	<b>Международная торговая палата - Всемирная организация бизнеса (МТП)</b>
Роль (место) кредитной организации - эмитента в организации:	Член Палаты
Функции кредитной организации - эмитента в организации:	Определение позиции бизнеса по широкому кругу вопросов в области торговли и инвестиционной политики, а также по жизненно важным техническим и отраслевым проблемам. Пользование услугами, предоставляемыми МТП. Участие в работе комиссий МТП.

	Участие в форумах и конференциях, проводимых МТП и организациями-партнерами
Срок участия кредитной организации - эмитента в организации	с 31.10.2002 г., бессрочно

Описание характера зависимости результатов финансово-хозяйственной деятельности кредитной организации - эмитента от иных членов организации.

Результаты финансово-хозяйственной деятельности банка не зависят от деятельности вышеуказанной организации.

9.

Наименование организации:	<b>Сочинский деловой клуб</b>
Роль (место) кредитной организации - эмитента в организации:	Член Клуба
Функции кредитной организации - эмитента в организации:	<p>Члены Клуба имеют право:</p> <ol style="list-style-type: none"> <li>1. избирать и быть избранным во все выборные органы Организации;</li> <li>2. участвовать в работе Организации по основным направлениям ее деятельности;</li> <li>3. пользоваться в установленном Правлением Организации порядке оборудованием и инвентарем Организации;</li> <li>4. получать всестороннее посильное содействие и помощь со стороны Организации;</li> <li>5. по своему усмотрению свободно выйти из Организации, подав заявление (решение) о своем выходе в Правление Организации;</li> <li>6. свободно обсуждать и отстаивать свое мнение, критиковать недостатки Организации;</li> <li>7. представлять свои программы, проекты, исследования, публикации для получения поддержки членов Организации.</li> </ol> <p>Члены Клуба обязаны:</p> <ol style="list-style-type: none"> <li>1. соблюдать Устав Организации;</li> <li>2. своевременно уплачивать членские взносы;</li> <li>3. принимать активное участие в работе Организации;</li> <li>4. выполнять решения выборных органов Организации, принятые в рамках их компетенции.</li> </ol>
Срок участия кредитной организации - эмитента в организации	с ноября 2010 года, с ежегодной пролонгацией

Описание характера зависимости результатов финансово-хозяйственной деятельности кредитной организации - эмитента от иных членов организации.

Результаты финансово-хозяйственной деятельности банка не зависят от деятельности вышеуказанной организации.

10.

Наименование организации:	<b>Негосударственная некоммерческая организация Российская национальная ассоциация членов SWIFT</b>
Роль (место) кредитной организации - эмитента в организации:	Член Ассоциации
Функции кредитной организации - эмитента в организации:	Использование стандартов СВИФТ по направлениям работы Банка с корреспондентами и контрагентами
Срок участия кредитной организации - эмитента в организации	с 1996 года, бессрочно

Описание характера зависимости результатов финансово-хозяйственной деятельности кредитной организации - эмитента от иных членов организации.

Результаты финансово-хозяйственной деятельности банка не зависят от деятельности вышеуказанной организации.

11.

Наименование организации:	<b>Уральский банковский союз</b>
Роль (место) кредитной организации - эмитента в организации:	Член Союза
Функции кредитной организации - эмитента в организации:	<p>Более эффективно решать возникающие в банковской деятельности проблемные вопросы, высказывать свое мнение, доводить свои проблемы и предложения до ГУ ЦБ РФ по Свердловской области, вносить предложения в соответствующие федеральные и местные органы государственной власти.</p> <p>Получать содействие со стороны Союза в отборе эффективных инвестиционных проектов и программ и определении стратегии их финансирования.</p> <p>При помощи Союза организовывать обмен опытом банковской работы и оказывать помощь в установлении деловых контактов путем проведения конференций, семинаров, «круглых столов».</p> <p>Изучать конъюнктуру и тенденции развития экономики, банковского дела, финансового рынка, используя аналитическую базу Союза</p>
Срок участия кредитной организации - эмитента в организации	с 19.07.2006, бессрочно

Описание характера зависимости результатов финансово-хозяйственной деятельности кредитной организации - эмитента от иных членов организации.

Результаты финансово-хозяйственной деятельности банка не зависят от деятельности вышеуказанной организации.

12.

Наименование организации:	<b>Новосибирский банковский клуб</b>
Роль (место) кредитной организации - эмитента в организации:	Член совета Банковского клуба
Функции кредитной организации - эмитента в организации:	<p>Получение оперативной информации обо всех изменениях, касающихся законодательной и административных сфер, финансовой деятельности банков и регионов.</p> <p>Участие в семинарах, форумах и консультациях, проводимых различными комитетами, существующими при ассоциации.</p> <p>Тесное общение с представителями ЦБ в регионе.</p> <p>Участие в проводимых ЦБ мероприятиях</p>
Срок участия кредитной организации - эмитента в организации	с декабря 2005 года, бессрочно

Описание характера зависимости результатов финансово-хозяйственной деятельности кредитной организации - эмитента от иных членов организации.

Результаты финансово-хозяйственной деятельности банка не зависят от деятельности вышеуказанной организации.

13.

Наименование организации:	<b>Вятская Торгово-Промышленная Палата</b>
Роль (место) кредитной организации - эмитента в организации:	Член Палаты
Функции кредитной организации - эмитента в организации:	Участие филиала в работе ВТПП способствует налаживанию практических контактов с деловым сообществом г.Кирова и Кировской области. Филиал имеет возможность принимать участие как в региональных, так и межрегиональных выставках и презентациях, для более широкого ознакомления предприятий и организаций области со всем спектром предоставляемых услуг АО «Райффайзенбанк» Для предприятий – членов ВТПП обучающие семинары проводимые УФНС, ССП, Юридических компаний и т.д. проходят с предоставлением скидок.
Срок участия кредитной организации - эмитента в организации	с 16.03.2000г., бессрочно

Описание характера зависимости результатов финансово-хозяйственной деятельности кредитной организации - эмитента от иных членов организации.

Результаты финансово-хозяйственной деятельности банка не зависят от деятельности вышеуказанной организации.

14.

Наименование организации:	<b>Некоммерческое Партнерство «Организация международного сообщества Нижегородской области» (НП «Организация международного сообщества Нижегородской области», ICANN).</b>
Роль (место) кредитной организации - эмитента в организации:	Член Организации
Функции кредитной организации - эмитента в организации:	Организация международного сообщества была основана в 1997 году с целью объединения иностранных компаний и организаций, работающих в Нижегородском регионе, укрепления связей и развития сотрудничества с Правительством области, представителями власти и российскими компаниями, а также для создания более благоприятных условий ведения эффективного бизнеса как в Нижегородском регионе, так и в России в целом. ICANN – это интернациональный клуб для развития бизнеса. Членство в ICANN предоставляет следующие возможности для Банка: налаживание контактов с другими членами сообщества и его партнерами; расширение клиентской базы получение дополнительной возможности установления контактов с местными органами власти – Правительством Нижегородской области и Администрацией г. Нижнего Новгорода ICANN организует различные типы встреч делового, административного, социального и культурно-развлекательного характера.
Срок участия кредитной организации - эмитента в организации	с 15.12.2009г., бессрочно

Описание характера зависимости результатов финансово-хозяйственной деятельности кредитной организации - эмитента от иных членов организации.

Результаты финансово-хозяйственной деятельности банка не зависят от деятельности вышеуказанной организации.

15.

Наименование организации:	<b>Новороссийская Торгово-Промышленная Палата</b>
Роль (место) кредитной организации - эмитента в организации:	Член Палаты
Функции кредитной организации - эмитента в организации:	Участие Дополнительного офиса «Новороссийский» Южного филиала в работе НТПП способствует налаживанию практических контактов с деловым сообществом г.Новороссийска. Банк имеет возможность принимать участие как в городских, так и региональных выставках и презентациях, для более широкого ознакомления предприятий и организаций региона со всем спектром предоставляемых услуг АО «Райффайзенбанк». Для предприятий – членов НТПП обучающие семинары, проводимые УФНС, ССП, Юридических компаний и т.д. проходят с предоставлением скидок
Срок участия кредитной организации - эмитента в организации	с 01.02.2010г., бессрочно

Описание характера зависимости результатов финансово-хозяйственной деятельности кредитной организации - эмитента от иных членов организации.

Результаты финансово-хозяйственной деятельности банка не зависят от деятельности вышеуказанной организации.

16.

Наименование организации:	<b>Российско-Германская внешнеторговая палата</b>
Роль (место) кредитной организации - эмитента в организации:	Член палаты
Функции кредитной организации - эмитента в организации:	ВТП консультирует, поддерживает и представляет интересы немецких и российских компаний с их первых шагов на рынке и до момента становления бизнеса, оказывает помощь в их повседневной экономической деятельности. ВТП выражает интересы немецкой экономики в диалоге с российскими и немецкими экономическими и политическими организациями, интенсивно поддерживает контакты с немецкими и российскими экономическими союзами и отраслевыми министерствами.  ВТП ежегодно проводит более 100 мероприятий по всем актуальным темам российско-германских экономических отношений.
Срок участия кредитной организации - эмитента в организации	с 12.04.2000, бессрочно

Описание характера зависимости результатов финансово-хозяйственной деятельности кредитной организации - эмитента от иных членов организации.

Результаты финансово-хозяйственной деятельности банка не зависят от деятельности вышеуказанной организации.

17.

Наименование организации:	<b>ТПП РО (Торгово-промышленная палата Ростовской области)</b>
Роль (место) кредитной организации - эмитента в организации:	Член палаты
Функции кредитной организации -	ТПП РО содействует развитию экономики Ростовской



эмитента в организации:	<p>области, ее интегрированию как части российской экономики в мировую экономическую систему, налаживанию торгово-экономических и научно-технологических связей между российскими и зарубежными предпринимателями.</p> <p>ТПП РО представляет интересы предпринимательского сообщества в органах исполнительной и законодательной власти региона.</p> <p>ТПП РО проводит экспертизу правовых актов, разрабатывает и вносит для обсуждения и принятия решений предложения по развитию экономики и предпринимательства региона.</p> <p>ТПП РО объединяет свыше пятисот ведущих предприятий, организаций Ростовской области и предпринимателей</p>
Срок участия кредитной организации - эмитента в организации	с июля 2011 г., бессрочно

Описание характера зависимости результатов финансово-хозяйственной деятельности кредитной организации - эмитента от иных членов организации.

Результаты финансово-хозяйственной деятельности банка не зависят от деятельности вышеуказанной организации.

18.

Наименование организации:	<b>Ассоциация участников Mastercard (ранее Ассоциация Российских членов Европэй)</b>
Роль (место) кредитной организации - эмитента в организации:	Член Ассоциации
Функции кредитной организации - эмитента в организации:	<p>Члены Ассоциации имеют право:</p> <ol style="list-style-type: none"> <li>1) Участвовать в деятельности Ассоциации, в том числе в формировании документов, определяющих основные направления ее деятельности, в реализации планов и проектов Ассоциации.</li> <li>2) Избирать и быть избранным в руководящие органы и Ревизионную комиссию Ассоциации.</li> <li>3) Вносить в Совет Ассоциации предложения, направленные на защиту своих интересов и совершенствование деятельности Ассоциации, обращаться с запросами и заявлениями в любой орган Ассоциации.</li> <li>4) Обращаться в Ассоциацию с просьбами об оказании ему поддержки в решении возникающих вопросов, связанных с уставной деятельностью Ассоциации.</li> <li>5) Получать информацию о деятельности Ассоциации и ее руководящих органов, о проектах, которые имеют отношение к деятельности Ассоциации.</li> <li>6) Пользоваться результатами исследований и экономического анализа, проводимых специалистами Ассоциации.</li> <li>7) Получать у специалистов Ассоциации консультации и рекомендации по вопросам своей уставной деятельности, пользоваться информационными и иными услугами Ассоциации, на условиях, определяемых Общим собранием членов Ассоциации.</li> </ol> <p>Члены Ассоциации обязаны:</p>

	<p>1. Соблюдать Устав, положения Учредительного договора о создании Ассоциации, участвовать в реализации целей и задач Ассоциации, выполнять решения, принимаемые Общим собранием членов Ассоциации, а также решения, принятые органами управления Ассоциации в рамках их полномочий.</p> <p>2. Выполнять принятые на себя обязательства по отношению к Ассоциации.</p> <p>3. Не разглашать конфиденциальную информацию о деятельности Ассоциации и ее членов.</p> <p>4. Воздерживаться от всякой деятельности, которая может нанести ущерб Ассоциации.</p> <p>5. Не делать публичных заявлений от имени Ассоциации.</p> <p>6. Способствовать успешной деятельности Ассоциации.</p> <p>7. Предоставлять должностным лицам Ассоциации информацию, необходимую для реализации уставных целей и задач Ассоциации, за исключением информации, являющейся коммерческой и банковской тайной каждого из членов Ассоциации.</p> <p>8. Способствовать повышению престижа и эффективности работы кредитно-денежной системы России и ее кредитных организаций, содействовать укреплению сотрудничества между ними на основе доброжелательности, взаимного уважения и поддержки, безусловного выполнения взаимных обязательств.</p>
Срок участия кредитной организации - эмитента в организации	бессрочно

Описание характера зависимости результатов финансово-хозяйственной деятельности кредитной организации - эмитента от иных членов организации.

Результаты финансово-хозяйственной деятельности банка не зависят от деятельности вышеуказанной организации.

19.

Наименование организации:	<b>Торгово-Промышленная Палата Калужской области</b>
Роль (место) кредитной организации - эмитента в организации:	Член Палаты
Функции кредитной организации - эмитента в организации:	<p>На базе ТПП на регулярной основе проходят встречи, круглые столы, дискуссии, семинары, к участию в которых приглашаются представители бизнеса (члены ТПП) и органов власти. Подобные встречи, их регулярный характер, дают членам ТПП преимущество в получении информации о новых проектах в бизнесе, новых, связанных с реализацией этих проектов возможностях, понимание регионального рынка и тенденций его развития на стадии появления первичных симптомов и индикаторов перемен. Этому способствуют так же аналитические и информационные материалы, регулярно рассылемые ТПП своим членам.</p> <p>Участие филиала в работе ТПП способствует налаживанию практических контактов с деловым сообществом г.Калуги и Калужской области.</p> <p>Операционный имеет возможность принимать участие как в региональных, так и межрегиональных выставках и презентациях, для более широкого ознакомления предприятий и организаций области со всем спектром предоставляемых услуг АО «Райффайзенбанк»</p>
Срок участия кредитной организации -	с 11.07.2007г., бессрочно

эмитента в организации	
------------------------	--

Описание характера зависимости результатов финансово-хозяйственной деятельности кредитной организации - эмитента от иных членов организации.

Результаты финансово-хозяйственной деятельности банка не зависят от деятельности вышеуказанной организации.

20.

Наименование организации:	<b>Санкт-Петербургская Международная бизнес-ассоциация (СПИБА)</b>
Роль (место) кредитной организации - эмитента в организации:	Член Ассоциации
Функции кредитной организации - эмитента в организации:	<ul style="list-style-type: none"> <li>- Посещение заседаний комитетов СПИБА,</li> <li>- Выступление на заседаниях комитетов по согласованию с его участниками,</li> <li>- Предложение тем для мероприятий СПИБА и выступление на мероприятиях в качестве спикеров,</li> <li>- Участие в работе комитетов и в планировании работы,</li> <li>- Возможность быть избранными сопредседателями комитетов, включая Исполнительный комитет в результате избрания членами СПИБА,</li> <li>- Образование новых комитетов и рабочих групп,</li> <li>- Публикация новостей компании на сайте СПИБА в разделе «новости членов СПИБА»,</li> <li>- Расширение количества членов ассоциации, в частности, за счет развития деловых отношений.</li> </ul>
Срок участия кредитной организации - эмитента в организации	с 01.10.2015, бессрочно

Описание характера зависимости результатов финансово-хозяйственной деятельности кредитной организации - эмитента от иных членов организации.

Результаты финансово-хозяйственной деятельности банка не зависят от деятельности вышеуказанной организации.

21.

Наименование организации:	<b>Торгово-Промышленная Палата Липецкой области</b>
Роль (место) кредитной организации - эмитента в организации:	Член Палаты
Функции кредитной организации - эмитента в организации:	<p>На базе ТПП на регулярной основе проходят встречи, круглые столы, дискуссии, семинары, к участию в которых приглашаются представители бизнеса (члены ТПП) и органов власти. Подобные встречи, их регулярный характер, дают членам ТПП преимущество в получении информации о новых проектах в бизнесе, новых, связанных с реализацией этих проектов возможностях, понимание регионального рынка и тенденций его развития на стадии появления первичных симптомов и индикаторов перемен. Этому способствуют так же аналитические и информационные материалы, регулярно рассылаемые ТПП своим членам.</p> <p>Участие филиала в работе ТПП способствует налаживанию практических контактов с деловым сообществом г. Липецка и Липецкой области. Операционный имеет возможность принимать участие как в региональных, так и межрегиональных выставках и презентациях, для более широкого ознакомления предприятий и организаций области со всем спектром</p>

	предоставляемых услуг АО «Райффайзенбанк»
Срок участия кредитной организации - эмитента в организации	С 02.03.2007, бессрочно

Описание характера зависимости результатов финансово-хозяйственной деятельности кредитной организации - эмитента от иных членов организации.

Результаты финансово-хозяйственной деятельности банка не зависят от деятельности вышеуказанной организации.

22.

Наименование организации:	<b>Франко-российская торгово-промышленная палата</b>
Роль (место) кредитной организации - эмитента в организации:	Член Ассоциации
Функции кредитной организации - эмитента в организации:	<p>Член имеет право на содействие со стороны Ассоциации в организации деловых встреч. Максимальное количество встреч, организованных Ассоциацией за членский год – 4 (четыре).</p> <p>Один раз в год Член имеет право бесплатно участвовать совместно с другой выступающей компанией-членом в качестве спикера на одном Ассоциативном тематическом деловом мероприятии: деловом завтраке/вечернем after-work/профессиональном семинаре. Вместо перечисленных мероприятий Член совместно с Ассоциацией может выступить организатором визита на своё предприятие или производство.</p> <p>Член имеет право на бесплатное участие своих представителей в заседаниях профессиональных комитетов Ассоциации (только для специалистов).</p> <p>Член имеет право на полный и бесплатный доступ к базе данных компаний-членов (электронный вариант), после получения пароля.</p>
Срок участия кредитной организации - эмитента в организации	С 10.06.2016, бессрочно

Описание характера зависимости результатов финансово-хозяйственной деятельности кредитной организации - эмитента от иных членов организации.

Результаты финансово-хозяйственной деятельности банка не зависят от деятельности вышеуказанной организации.

23.

Наименование организации:	<b>Ассоциация ФИНТЕХ</b>
Роль (место) кредитной организации - эмитента в организации:	Член Ассоциации
Функции кредитной организации - эмитента в организации:	<p>-Подготовка предложений по регулированию, разработка стандартов, реализация пилотных проектов в области идентификации, аутентификации и управления цифровой идентичностью в целях развития рынка финансовых услуг при соблюдении требований информационной и общественной безопасности</p> <p>-Подготовка предложений по регулированию, разработка стандартов, реализация пилотных проектов использования технологии распределенного реестра для повышения</p>

	<p>надежности, снижения стоимости и рисков при проведении финансовых транзакций, учете прав собственности на ценные бумаги, заключении сделок на финансовом рынке.</p> <p>-Создание единого пространства для платежей физических лиц на территории Российской Федерации.</p> <p>-пределение направлений развития API для обеспечения недискриминационного доступа провайдеров услуг к финансовой инфраструктуре в целях создания конкурентного, качественного и экономически эффективного рынка финансовых услуг</p>
Срок участия кредитной организации - эмитента в организации	С августа 2017, бессрочно

Описание характера зависимости результатов финансово-хозяйственной деятельности кредитной организации - эмитента от иных членов организации.

Результаты финансово-хозяйственной деятельности банка не зависят от деятельности вышеуказанной организации.

24.

Наименование организации:	<b>Ассоциация факторинговых компаний</b>
Роль (место) кредитной организации - эмитента в организации:	Член Ассоциации
Функции кредитной организации - эмитента в организации:	<p>Члены Ассоциации участвуют в реализации уставных целей Ассоциации, в том числе путем внесения взносов, предоставлением имущества, услуг и оказания помощи в иной форме, не запрещенной действующим законодательством.</p> <p>Члены Ассоциации имеют право:</p> <ol style="list-style-type: none"> <li>1. участвовать с правом голоса в работе Общего собрания членов Ассоциации;</li> <li>2. избирать и быть избранными в любой руководящий орган Ассоциации;</li> <li>3. регулярно получать отчеты о деятельности Ассоциации и ее Исполнительного органа, о планах и проектах, о расходовании финансовых (в том числе валютных) средств Ассоциации;</li> <li>4. вносить предложения в повестку дня Общего собрания членов Ассоциации;</li> <li>5. обращаться в руководящие органы Ассоциации по любым вопросам, связанным с ее деятельностью;</li> <li>6. рассчитывать на помощь и содействие Ассоциации и каждого ее члена;</li> <li>7. пользоваться открытыми и закрытыми материалами Ассоциации;</li> <li>8. пользоваться приоритетным правом обслуживания информационной базой Ассоциации и ее услугами, первоочередным правом на участие в проводимых Ассоциацией мероприятиях;</li> <li>9. пользоваться на договорной основе услугами создаваемых Ассоциацией или при ее содействии предприятий и организаций;</li> <li>10. передавать имущество в собственность Ассоциации.</li> </ol>
Срок участия кредитной организации - эмитента в организации	С 01.07.2017, бессрочно

Описание характера зависимости результатов финансово-хозяйственной деятельности кредитной организации - эмитента от иных членов организации.

Результаты финансово-хозяйственной деятельности банка не зависят от деятельности вышеуказанной организации.

25.

Наименование организации:	<b>Ассоциация банков России - Ассоциация "Россия"</b>
Роль (место) кредитной организации - эмитента в организации:	Член Ассоциации
Функции кредитной организации - эмитента в организации:	<p>Ассоциация объединяет кредитные организации и иные юридические лица, чья деятельность непосредственно связана с финансовым рынком, в целях представления и защиты их общих интересов, развития банковского сектора и экономики Российской Федерации.</p> <p>Участие в представлении консолидированной позиции банковского сообщества перед Банком России и органами государственной власти, выработка совместных решений по интересующим кредитные организации вопросам банковской деятельности, совершенствования законодательства, регулирующего деятельность финансовых организаций и надзор за ними.</p> <p>Реализация возможности защищать права и законные интересы банковского сообщества перед законодательными и исполнительными органами государственной власти, Банком России, другими органами и организациями.</p> <p>Обмен опытом работы между членами Ассоциации и установление деловых контактов с ведущими банками РФ, в том числе путем участия в конференциях, консультациях, «круглых столах», семинарах и иных мероприятиях, проводимых Ассоциацией.</p>
Срок участия кредитной организации - эмитента в организации	с 2003 г., бессрочно

26.

Наименование организации:	<b>Торгово-промышленная палата Краснодарского края</b>
Роль (место) кредитной организации - эмитента в организации:	Член Ассоциации
Функции кредитной организации - эмитента в организации:	<p>ТПП Краснодарского края — это крупнейший центр объединения предпринимателей Кубани, представляющий собой структуру из 32 городских и межрайонных торгово-промышленных палат.</p> <p>Участие в проводимых на базе ТПП для предпринимателей встречах, круглых столах, дискуссиях, семинарах.</p> <p>Участие филиала в работе ТПП способствует налаживанию практических контактов с деловым сообществом Краснодара и Краснодарского края.</p>
Срок участия кредитной организации - эмитента в организации	с 2018 г., бессрочно

27.

Наименование организации:	<b>Международная факторинговая ассоциация Factors Chain International (FCI)</b>
Роль (место) кредитной организации - эмитента в организации:	Член ассоциации
Функции кредитной организации - эмитента в организации:	Миссия FCI – стать всемирным стандартом для

	<p>международного факторинга.</p> <p>FCI дает возможность членам ассоциации получать конкурентные преимущества в международном торговом финансировании посредством:</p> <ul style="list-style-type: none"> <li>- их объединения в глобальную сеть</li> <li>- предоставления доступа к современным системам коммуникации, что способствует ведению бизнеса с наименьшими издержками</li> <li>- предоставления надежной правовой основы для защиты интересов экспортеров и импортеров</li> <li>- предоставления стандартных процедур</li> <li>- организации учебных программ</li> <li>- позиционирования международного факторинга как предпочтительного инструмента торгового финансирования</li> </ul> <p>Членство в FCI позволяет Банку в рамках ассоциации получать:</p> <ul style="list-style-type: none"> <li>- доступ к системе коммуникации и сопровождения операций по международному факторингу</li> <li>- юридическую и правовую базу для взаимодействия при международном факторинге</li> <li>- лучшие программы обучения, основанные на практике членов FCI</li> </ul>
Срок участия кредитной организации - эмитента в организации	С 27.09.2013, бессрочно (при условии ежегодной оплаты членства FCI)

Описание характера зависимости результатов финансово-хозяйственной деятельности кредитной организации - эмитента от иных членов организации.

Результаты финансово-хозяйственной деятельности Банка не зависят от деятельности вышеуказанной организации.

### 3.5. Подконтрольные кредитной организации - эмитенту организации, имеющие для нее существенное значение (подконтрольные организации)

#### 1.

Полное фирменное наименование:	<b>Общество с ограниченной ответственностью «Управляющая компания «Райффайзен Капитал»</b>
Сокращенное фирменное наименование:	ООО «УК «Райффайзен Капитал»
ИНН (если применимо):	7702358512
ОГРН (если применимо):	1037702037680
Место нахождения:	119002, г. Москва, Смоленская-Сенная площадь, д. 28

Вид контроля, под которым находится организация, в отношении которой кредитная организация - эмитент является контролирующим лицом:

Прямой контроль

Признак осуществления кредитной организацией - эмитентом контроля над организацией, в отношении которой он является контролирующим лицом:

Право распоряжаться более 50% голосов в высшем органе управления подконтрольной кредитной организации эмитенту - организации

Размер доли участия кредитной организации - эмитента в уставном капитале подконтрольной организации:	100%
Доля обыкновенных акций подконтрольной организации, являющейся акционерным обществом, принадлежащая кредитной организации – эмитенту:	-

Подконтрольные кредитной организации - эмитенту организации, через которых кредитная организация - эмитент осуществляет косвенный контроль над организацией, в отношении которой он является контролирующим лицом:

Кредитная организация – эмитент осуществляет прямой контроль над подконтрольной организацией.

Размер доли подконтрольной организации в уставном капитале кредитной организации - эмитента:	-
Доли обыкновенных акций кредитной организации - эмитента, принадлежащих подконтрольной организации:	-

Описание основного вида деятельности подконтрольной организации:

Деятельность по управлению ценными бумагами; деятельность по управлению инвестиционными фондами, паевыми инвестиционными фондами и негосударственными пенсионными фондами

Состав органов управления подконтрольной организации

Персональный состав наблюдательного совета подконтрольной организации:

№ пп	Фамилия, имя, отчество	Доля в уставном капитале кредитной организации - эмитента	Доля обыкновенных акций кредитной организации - эмитента
1	2	3	4
1	Монин Сергей Александрович	-	-
2	Зильбер Роман Борисович	-	-
3	Криста Гайер	-	-
4	Михал Кустра	-	-
5	Роланд Васс	-	-
Председатель наблюдательного совета			
1	Монин Сергей Александрович	-	-

Персональный состав коллегиального исполнительного органа (правления, дирекции) подконтрольной организации:

№ пп	Фамилия, имя, отчество	Доля в уставном капитале кредитной организации - эмитента	Доля обыкновенных акций кредитной организации - эмитента
1	2	3	4
1	Соловьев Владимир Наумович	-	-
2	Кирпичев Константин Борисович	-	-
3	Мартыанова Светлана Александровна	-	-
Председатель правления			
1	Соловьев Владимир Наумович	-	-

Лицо, осуществляющее функции единоличного исполнительного органа подконтрольной организации:



№ пп	Фамилия, имя, отчество	Доля в уставном капитале кредитной организации - эмитента	Доля обыкновенных акций кредитной организации - эмитента
1	2	3	4
1	Соловьев Владимир Наумович	-	-

## 2.

Полное фирменное наименование:	<b>Общество с ограниченной ответственностью «ВНЕШЛИЗИНГ»</b>
Сокращенное фирменное наименование:	ООО «ВНЕШЛИЗИНГ»
ИНН (если применимо):	7728215533
ОГРН (если применимо):	1027700097149
Место нахождения:	107005, Москва, ул. Бакунинская, д. 10-12, стр. 5

Вид контроля, под которым находится организация, в отношении которой кредитная организация - эмитент является контролирующим лицом:

Прямой контроль

Признак осуществления кредитной организацией - эмитентом контроля над организацией, в отношении которой он является контролирующим лицом:

Право распоряжаться более 50% голосов в высшем органе управления подконтрольной кредитной организации эмитенту - организации

Размер доли участия кредитной организации - эмитента в уставном капитале подконтрольной организации:	100%
Доля обыкновенных акций подконтрольной организации, являющейся акционерным обществом, принадлежащая кредитной организации – эмитенту:	-

Подконтрольные кредитной организации - эмитенту организации, через которых кредитная организация - эмитент осуществляет косвенный контроль над организацией, в отношении которой он является контролирующим лицом:

Кредитная организация – эмитент осуществляет прямой контроль над подконтрольной организацией.

Размер доли подконтрольной организации в уставном капитале кредитной организации - эмитента:	-
Доли обыкновенных акций кредитной организации - эмитента, принадлежащих подконтрольной организации:	-

Описание основного вида деятельности подконтрольной организации:

Финансовый лизинг

Состав органов управления подконтрольной организации

Персональный состав совета директоров (наблюдательного совета) подконтрольной организации:

Наблюдательный совет (совет директоров) не предусмотрен уставом общества

Персональный состав коллегиального исполнительного органа (правления, дирекции) подконтрольной организации:

Коллегиальный исполнительный орган не предусмотрен уставом общества.

Лицо, занимающее должность (осуществляющее функции) единоличного исполнительного органа подконтрольной организации:

Ликвидатор:

№ пп	Фамилия, имя, отчество	Доля в уставном капитале кредитной организации - эмитента	Доля обыкновенных акций кредитной организации - эмитента
1	2	3	4
1	Большаков Михаил Васильевич	-	-

**3.**

Полное фирменное наименование:	<b>Компания с ограниченной ответственностью «Поинтон Инвестментс Лимитед»</b>
Сокращенное фирменное наименование:	
ИНН (если применимо):	--
ОГРН (если применимо):	--
Место нахождения:	Республика Кипр, г. Лимассол, 3106, Гр. Ксенопулу Стрит, 17

Вид контроля, под которым находится организация, в отношении которой кредитная организация - эмитент является контролирующим лицом: прямой контроль

Прямой контроль

Признак осуществления кредитной организацией - эмитентом контроля над организацией, в отношении которой он является контролирующим лицом:

право распоряжаться более 50% голосов в высшем органе управления подконтрольной кредитной организации эмитенту – организации

Размер доли участия кредитной организации - эмитента в уставном капитале подконтрольной организации:	100%
Доля обыкновенных акций подконтрольной организации, являющейся акционерным обществом, принадлежащая кредитной организации – эмитенту:	100%

Подконтрольные кредитной организации - эмитенту организации, через которых кредитная организация - эмитент осуществляет косвенный контроль над организацией, в отношении которой он является контролирующим лицом:

Кредитная организация эмитент осуществляет прямой контроль над подконтрольной организацией.

Размер доли подконтрольной организации в уставном капитале кредитной организации - эмитента:	-
Доли обыкновенных акций кредитной организации - эмитента, принадлежащих подконтрольной организации:	-

Описание основного вида деятельности подконтрольной организации:

Осуществление коммерческой и предпринимательской деятельности в качестве инвестиционной и холдинговой компании, а также в качестве производственной, промышленной, подрядной и торговой организации.

#### Состав органов управления подконтрольной организации

Персональный состав совета директоров (наблюдательного совета) подконтрольной организации:

Совет директоров (наблюдательный совет) не предусмотрен уставом компании.

Персональный состав коллегиального исполнительного органа (правления, дирекции) подконтрольной организации:

Коллегиальный исполнительный орган не предусмотрен уставом компании.

Лицо, занимающее должность (осуществляющее функции) единоличного исполнительного органа подконтрольной организации:

Уставом компании предусмотрено наличие двух директоров компании:

№ пп	Фамилия, имя, отчество	Доля в уставном капитале кредитной организации - эмитента	Доля обыкновенных акций кредитной организации - эмитента
1	2	3	4
1	Петрос Джи Экономидес	-	-
2	Коржева Светлана Евгеньевна	-	-

#### 4.

Полное фирменное наименование:	<b>Компания с ограниченной ответственностью «Виндало Пропертиз Лимитед»</b>
Сокращенное фирменное наименование:	
ИНН (если применимо):	--
ОГРН (если применимо):	--
Место нахождения:	Гр. Ксенопулу Стрит, 17, 3106, Лимассол, Кипр

Вид контроля, под которым находится организация, в отношении которой кредитная организация - эмитент является контролирующим лицом: прямой контроль

Косвенный контроль

Признак осуществления кредитной организацией - эмитентом контроля над организацией, в отношении которой он является контролирующим лицом:

право косвенно распоряжаться более 50% голосов в высшем органе управления подконтрольной кредитной организации эмитенту - организации

Размер доли участия кредитной организации - эмитента в уставном капитале подконтрольной организации:	100%
Доля обыкновенных акций подконтрольной организации, являющейся акционерным обществом, принадлежащая кредитной организации – эмитенту:	100%

Подконтрольные кредитной организации - эмитенту организации, через которых кредитная организация - эмитент осуществляет косвенный контроль над организацией, в отношении которой он является контролирующим лицом:

Полное фирменное наименование:	<b>Компания с ограниченной ответственностью «Поинтон Инвестментс Лимитед»</b>
Место нахождения:	

ИНН (если применимо):	--
ОГРН (если применимо):	--
	Республика Кипр, г. Лимассол, 3106, Гр. Ксенопулу Стрит, 17

Размер доли подконтрольной организации в уставном капитале кредитной организации - эмитента:	-
Доли обыкновенных акций кредитной организации - эмитента, принадлежащих подконтрольной организации:	-

Описание основного вида деятельности подконтрольной организации:

Осуществление коммерческой и предпринимательской деятельности в качестве инвестиционной и строительной компании, а также вести коммерческую или предпринимательскую деятельность в качестве владельца, арендодателя, директора, организатора и управляющей компании.

Состав органов управления подконтрольной организации

Персональный состав совета директоров (наблюдательного совета) подконтрольной организации:

Совет директоров (наблюдательный совет) не предусмотрен уставом компании.

Персональный состав коллегиального исполнительного органа (правления, дирекции) подконтрольной организации:

Коллегиальный исполнительный орган не предусмотрен уставом компании.

Лицо, занимающее должность (осуществляющее функции) единоличного исполнительного органа подконтрольной организации:

Уставом компании предусмотрено наличие от одного до семи директоров компании:

№ пп	Фамилия, имя, отчество	Доля в уставном капитале кредитной организации - эмитента	Доля обыкновенных акций кредитной организации - эмитента
1	2	3	4
1	Угрюмов Георгий Валерьевич	-	-
2	Петрос Риалас	-	-

**3.6. Состав, структура и стоимость основных средств кредитной организации - эмитента, информация о планах по приобретению, замене, выбытию основных средств, а также обо всех фактах обременения основных средств кредитной организации – эмитента**

#### **3.6.1. Основные средства**

Наименование группы объектов основных средств	Первоначальная (восстановительная) стоимость, руб.	Сумма начисленной амортизации, руб.
1	2	3

Отчетная дата: «01» октября 2018 года

Здания и сооружения	9 427 291 112	-481 710 791
Земля	39 264 000	-
Оборудование	8 271 779 178	-6 529 881 131
Итого:	17 738 334 290	-7 011 591 922

Сведения о способах начисления амортизационных отчислений по группам объектов основных средств

Амортизационные отчисления по группам объектов основных средств производятся линейным способом.

Результаты последней переоценки основных средств и долгосрочно арендуемых основных средств, осуществленной в течение последнего заверченного финансового года:

Наименование группы объектов основных средств	Балансовая стоимость основных средств до переоценки, руб.		Восстановительная стоимость основных средств после переоценки, руб.		Дата и способ переоценки /методика оценки
	полная	остаточная	полная	остаточная	
1	2	3	4	5	6

Отчетная дата: «01» января 2018 года

Здания и земля собственные					2017г // Объекты учитываются по переоцененной стоимости. Для определения текущей справедливой стоимости могут быть использованы действующие цены на активном рынке аналогичной недвижимости, сведения об уровне цен, опубликованные в средствах массовой информации и специальной литературе, экспертные заключения о ТСС, составленные специалистами банка или внешними специалистами
	8 738 939 712	8 356 423 996	8 577 295 000	8 577 295 000	
Итого:	8 738 939 712	8 356 423 996	8 577 295 000	8 577 295 000	

В I, II и III квартале 2018 года переоценка не производилась.

Сведения о планах по приобретению, замене, выбытию основных средств, стоимость которых составляет 10 и более процентов стоимости основных средств кредитной организации - эмитента, и иных основных средств по усмотрению кредитной организации – эмитента

Указанных планов по приобретению, замене, выбытию основных средств, стоимость которых составляет 10 и более процентов стоимости основных средств кредитная организация-эмитент не имеет.

Сведения обо всех фактах обременения основных средств кредитной организации – эмитента

По состоянию на 01.10.2018 г. предоставляются в аренду 9 помещений со сроками аренды до 1 года. По одному помещению имеется ограничение по использованию (сервитут), по 1 помещению имеются прочие обременения.

## IV. Сведения о финансово-хозяйственной деятельности кредитной организации - эмитента

### 4.1. Результаты финансово-хозяйственной деятельности кредитной организации – эмитента<sup>44</sup>

Динамика показателей, характеризующих результаты финансово-хозяйственной деятельности кредитной организации – эмитента, в том числе ее прибыльность и убыточность за последний завершённый финансовый год и за последний отчетный квартал, а также за аналогичный период предшествующего года:

		(тыс. руб.)		
Раздел 1. О прибылях и убытках		01.10.2017	01.01.2018	01.10.2018
1	Процентные доходы, всего, в том числе:	51 814 473	69 021 188	56 054 523
1.1	от размещения средств в кредитных организациях	3 874 705	5 316 610	4 910 478
1.2	от ссуд, предоставленных клиентам, не являющимся кредитными организациями	45 135 090	59 688 282	44 419 612
1.3	от оказания услуг по финансовой аренде (лизингу)	0	0	0
1.4	от вложений в ценные бумаги	2 804 678	4 016 296	6 724 433
2	Процентные расходы, всего, в том числе:	15 622 329	20 459 104	14 392 231
2.1	по привлеченным средствам кредитных организаций	4 038 397	5 229 232	4 468 281
2.2	по привлеченным средствам клиентов, не являющимся кредитными организациями	11 072 553	14 546 032	9 621 342
2.3	по выпущенным долговым обязательствам	511 379	683 840	302 608
3	Чистые процентные доходы (отрицательная процентная маржа)	36 192 144	48 562 084	41 662 292
4	Изменение резерва на возможные потери по ссудам, ссудной и приравненной к ней задолженности, средствам, размещенным на корреспондентских счетах, а также начисленным процентным доходам, всего, в том числе:	-1 719 504	-5 147 641	-11 335 322
4.1	изменение резерва на возможные потери по начисленным процентным доходам	-139 737	-281 308	-9 663
5	Чистые процентные доходы (отрицательная процентная маржа) после создания резерва на возможные потери	34 472 640	43 414 443	30 326 970
6	Чистые доходы от операций с финансовыми активами, оцениваемыми по справедливой стоимости через прибыль или убыток	4 436 417	6 279 295	-9 409 284
7	Чистые доходы от операций с финансовыми обязательствами, оцениваемыми по справедливой стоимости через прибыль или убыток	-527 475	-581 783	62 195
8	Чистые доходы от операций с ценными бумагами, имеющимися в наличии для продажи	1 056 859	1 056 859	-2 343 731
9	Чистые доходы от операций с ценными бумагами, удерживаемыми до погашения	0	0	0

10	Чистые доходы от операций с иностранной валютой	7 170 206	7 352 343	27 562 096
11	Чистые доходы от переоценки иностранной валюты	-5 086 863	-5 440 500	-14 708 260
12	Чистые доходы от операций с драгоценными металлами	44	52	-8
13	Доходы от участия в капитале других юридических лиц	227 027	227 027	76 125
14	Комиссионные доходы	17 657 649	24 189 355	20 481 988
15	Комиссионные расходы	6 388 788	8 546 993	7 513 451
16	Изменение резерва на возможные потери по ценным бумагам, имеющимся в наличии для продажи	-64 543	-66 800	2 843 067
17	Изменение резерва на возможные потери по ценным бумагам, удерживаемым до погашения	0	0	3 000
18	Изменение резерва по прочим потерям	-2 754 948	-3 776 709	-3 444 950
19	Прочие операционные доходы	1 653 598	2 326 576	1 747 994
20	Чистые доходы (расходы)	51 851 823	66 433 165	45 683 751
21	Операционные расходы	28 093 098	35 955 983	24 027 956
22	Прибыль (убыток) до налогообложения	23 758 725	30 477 182	21 655 795
23	Возмещение (расход) по налогам	5 399 888	6 519 712	5 792 506
24	Прибыль (убыток) от продолжающейся деятельности	18 400 811	24 001 533	15 889 376
25	Прибыль (убыток) от прекращенной деятельности	-41 974	-44 063	-26 087
26	Прибыль (убыток) за отчетный период	18 358 837	23 957 470	15 863 289
Раздел 2. О совокупном доходе				
1	Прибыль (убыток) за отчетный период	18 358 837	23 957 470	15 863 289
2	Прочий совокупный доход (убыток)	x	x	x
3	Статьи, которые не переклассифицируются в прибыль или убыток, всего, в том числе:	-40 396	163 094	-67 208
3.1	изменение фонда переоценки основных средств	-40 396	163 094	-67 208
3.2	изменение фонда переоценки обязательств (требований) по пенсионному обеспечению работников по программам с установленными выплатами	0	0	0
4	Налог на прибыль, относящийся к статьям, которые не могут быть переклассифицированы в прибыль или убыток	421 451	417 690	-13 442
5	Прочий совокупный доход (убыток), который не может быть переклассифицирован в прибыль или убыток, за вычетом налога на прибыль	-461 847	-254 596	-53 766
6	Статьи, которые могут быть переклассифицированы в прибыль или убыток, всего, в том числе:	9 616	9 627	-89 191
6.1	изменение фонда переоценки финансовых активов, имеющихся в наличии для продажи	9 616	9 627	-89 191
6.2	изменение фонда хеджирования денежных	0	0	0



	потоков			
7	Налог на прибыль, относящийся к статьям, которые могут быть переклассифицированы в прибыль или убыток	1 976	2 506	-391
8	Прочий совокупный доход (убыток), который может быть переклассифицирован в прибыль или убыток, за вычетом налога на прибыль	7 640	7 121	-88 800
9	Прочий совокупный доход (убыток) за вычетом налога на прибыль	-454 207	-247 475	-142 566
10	Финансовый результат за отчетный период	17 904 630	23 709 995	15 720 723

Экономический анализ прибыльности или убыточности кредитной организации - эмитента исходя из динамики приведенных показателей

Прибыль Банка, полученная по итогам 9 месяцев 2018 года, составила 15 863 289 тыс.руб., снизившись на 13.6% или 2 495 548 тыс.руб. по сравнению с результатом за аналогичный период 2017 года, снижение чистой прибыли связано с ростом расходов на формирование резервов по ссудной и приравненной к ней задолженности до 11 335 322 тыс.руб. по итогам девяти месяцев 2018 года по сравнению с 1 719 504 тыс.руб. за аналогичный период прошлого года. Чистые процентные доходы увеличились по итогам девяти месяцев 2018 года на 15.1% (или на 5 470 148 тыс.руб.) до 41 662 292 тыс.руб. по сравнению с 36 192 144 тыс.руб., полученными по итогам девяти месяцев 2017 года. Положительная динамика данного показателя наблюдалась, в том числе, за счет существенного сокращения процентных расходов (-7.9% или на 1 230 098 тыс.руб.), прежде всего по привлеченным средствам клиентов, не являющихся кредитными организациями (-13.1% или 1 451 211 тыс.руб.). Процентные доходы увеличились на 8.2% или 4 240 050 тыс.руб. благодаря росту доходов от размещения средств в кредитных организациях (+26.7% или 1 035 773 тыс.руб.), а также от вложений в ценные бумаги (+139.8% или на 3 919 755 тыс.руб.).

Чистые комиссионные доходы по итогам 9 месяцев 2018 года увеличились на 15.1% до 12 968 537 тыс.руб. по сравнению с 11 268 861 тыс.руб., полученными по итогам девяти месяцев 2017 года, в основном благодаря росту комиссионных доходов за расчетно-кассовое обслуживание.

По итогам девяти месяцев 2018 года результат по статьям, связанным с переоценкой и операциями с валютой и производными финансовыми инструментами (чистые доходы от операций с иностранной валютой, чистые доходы от переоценки иностранной валюты, чистые доходы от операций с финансовыми активами и обязательствами, оцениваемыми по справедливой стоимости через прибыль и убыток) увеличились до 8 666 266 тыс.руб. по сравнению с 7 049 188 тыс.руб., полученными за девять месяцев 2017 года.

Расходы на создание резервов на возможные потери по ссудам за 9 месяцев 2018 года составили 11 335 322 тыс.руб. против 1 719 504 тыс.руб. за аналогичный период прошлого года.

Операционные расходы снизились на 14.5% или 4 065 142 тыс.руб. до 24 027 956 тыс.руб. по итогам 9 месяцев 2018 года.

В 2017 году чистые процентные доходы показали рост на 14.8% или на 6 250 930 до 48 562 084 тыс.руб. Рост обеспечен за счет снижения процентных расходов на 17.2% до 20 459 104 тыс.руб., на фоне снижения процентных ставок. Рост процентных доходов составил 3.0% за счет роста доходов от размещения средств в кредитных организациях и доходов от вложений в ценные бумаги.

Чистые комиссионные доходы в 2017 году показали рост на 15.9% до 15 642 362 тыс.руб.

По итогам 2017 года результат по статьям, связанным с переоценкой и операциями с валютой и производными финансовыми инструментами (чистые доходы от операций с иностранной валютой, чистые доходы от переоценки иностранной валюты, чистые доходы от операций с финансовыми активами и обязательствами, оцениваемыми по справедливой стоимости через прибыль и убыток) снизился на 8.8% до 7 609 355 тыс.руб. по сравнению с 8 340 463 тыс.руб., полученными в 2016 году.

Расходы на создание резервов на возможные потери по ссудам в 2017 году составили 5 147 641 тыс.руб. против восстановления на 12 404 769 тыс.руб. за аналогичный период прошлого года.

Операционные расходы снизились на 19.0% до 35 955 983 тыс.руб. по итогам 2017 года.

Отдельные (несовпадающие) мнения органов управления кредитной организации - эмитента относительно причин, которые привели к убыткам или прибыли кредитной организации – эмитента, и (или) степени их влияния на результаты финансово-хозяйственной деятельности кредитной организации - эмитента и аргументация, объясняющая их позицию

Мнения органов управления Банка относительно причин, которые привели к убыткам или прибыли кредитной организации эмитента, и/или степени их влияния на результаты финансово-хозяйственной деятельности Банка совпадают.

Особые мнения членов совета директоров (наблюдательного совета) кредитной организации - эмитента или членов коллегиального исполнительного органа кредитной организации - эмитента (настаивающих на отражении в ежеквартальном отчете таких мнений) относительно причин, которые привели к убыткам или прибыли кредитной организации – эмитента, и (или) степени их влияния на результаты финансово-хозяйственной деятельности кредитной организации - эмитента, отраженные в протоколе собрания (заседания) совета директоров (наблюдательного совета) кредитной организации - эмитента или коллегиального исполнительного органа, на котором рассматривались соответствующие вопросы, и аргументация членов органов управления кредитной организации - эмитента, объясняющая их позиции

Особые мнения отсутствуют.

#### 4.2. Ликвидность кредитной организации - эмитента, достаточность собственных средств (капитала)

Сведения о выполнении обязательных нормативов деятельности кредитной организации – эмитента за последний отчетный период:

Отчетная дата	Условное обозначение (номер) норматива	Название норматива	Допустимое значение норматива	Фактическое значение норматива
01.10.2018	H1.0	Достаточности собственных средств (капитала)	Min 8%	12.646
	H2	Мгновенной ликвидности	Min 15%	91.662
	H3	Текущей ликвидности	Min 50%	142.529
	H4	Долгосрочной ликвидности	Max 120%	47.044
	H6	Максимальный размер риска на одного заемщика или группу связанных заемщиков	Max 25%	17.82
	H7	Максимальный размер крупных кредитных рисков	Max 800%	146.707
	H9.1	Максимальный размер кредитов, банковских гарантий и поручительств, предоставленных акционерам (участникам)	Max 50%	0
	H10.1	Совокупная величина риска по инсайдерам	Max 3%	0.318
	H12	Использование собственных средств (капитала) для приобретения акций	Max 25%	1.938

		(долей) других юридических лиц		
--	--	-----------------------------------	--	--

Сведения о выполнении обязательных нормативов, дополнительно установленных Центральным банком Российской Федерации (Банком России) для кредитных организаций - эмитентов облигаций с ипотечным покрытием за последний отчетный период:

Биржевые облигации серии БО-01 и БО-02 не являются облигациями с ипотечным покрытием.

Причина невыполнения обязательных нормативов и меры, принимаемые кредитной организацией – эмитентом по приведению их к установленным требованиям

В течение отчетного квартала, с начала 2018 года, а также в течение 2017 года не было невыполнения обязательных нормативов.

**Экономический анализ ликвидности и платежеспособности кредитной организации - эмитента, достаточности собственного капитала кредитной организации - эмитента для исполнения краткосрочных обязательств и покрытия текущих операционных расходов кредитной организации - эмитента на основе экономического анализа динамики приведенных показателей с описанием факторов, которые, по мнению органов управления кредитной организации - эмитента, оказали наиболее существенное влияние на ликвидность и платежеспособность кредитной организации - эмитента в отчетном периоде**

Для контроля за состоянием ликвидности Банка, то есть его способности обеспечить своевременное и полное выполнение своих денежных и иных обязательств, вытекающих из сделок с использованием финансовых инструментов, устанавливаются нормативы мгновенной, текущей и долгосрочной, которые регулируют (ограничивают) риски потери Банком ликвидности и определяются, как отношение между активами и пассивами с учетом сроков, сумм и типов активов и пассивов, других факторов, а также отношение его ликвидных активов (наличных денежных средств, требований до востребования, краткосрочных ценных бумаг, других легко реализуемых активов) и суммарных активов. Начиная с 01.01.2016 банк рассчитывает Норматив краткосрочной ликвидности (НКЛ), обязательный для системно-значимых банков. Структура активов и пассивов Банка в течение рассматриваемого периода позволяла Банку выполнять все обязательные нормативы, установленные Банком России.

Отдельное (несовпадающее) мнение каждого из органов управления кредитной организации - эмитента относительно факторов, оказавших наиболее существенное влияние на ликвидность и платежеспособность кредитной организации - эмитента, и (или) степени их влияния на показатели финансово-хозяйственной деятельности кредитной организации - эмитента и аргументация, объясняющая их позицию

Мнения органов управления Банка относительно причин, которые привели к убыткам или прибыли кредитной организации эмитента, и/или степени их влияния на результаты финансово-хозяйственной деятельности Банка совпадают.

Особые мнения членов совета директоров (наблюдательного совета) кредитной организации - эмитента или членов коллегиального исполнительного органа кредитной организации - эмитента (настаивающих на отражении в ежеквартальном отчете таких мнений) относительно факторов, оказавших наиболее существенное влияние на ликвидность и платежеспособность кредитной организации, и (или) степени их влияния на результаты финансово-хозяйственной деятельности кредитной организации - эмитента, отраженные в протоколе собрания (заседания) совета директоров (наблюдательного совета) кредитной организации - эмитента или коллегиального исполнительного органа, на котором рассматривались соответствующие вопросы, и аргументация членов органов управления кредитной организации - эмитента, объясняющая их позиции

Особые мнения отсутствуют.

<sup>51</sup> Без учета разовых эффектов – обесценения гудвилла и дохода от продажи НПФ Райффайзен

<sup>51</sup> Без учета разовых эффектов – обесценения гудвилла и дохода от продажи НПФ Райффайзен

#### 4.3. Финансовые вложения кредитной организации - эмитента

Перечень финансовых вложений кредитной организации - эмитента, которые составляют 5 и более процентов всех ее финансовых вложений на дату окончания отчетного периода.

##### А) Вложения в эмиссионные ценные бумаги:

По состоянию на 01.10.2018

1.

№ пп	Наименование реквизита, характеризующего ценные бумаги	Значение реквизита
1	2	3
1.	Вид ценных бумаг	Облигация
2.	Полное фирменное наименование (для некоммерческой организации - наименование) эмитента	Банк России
3.	Сокращенное фирменное наименование эмитента (для коммерческой организации)	Банк России
4.	Место нахождения	РФ
5.	Индивидуальный государственный регистрационный номер выпуска эмиссионных ценных бумаг	4-11-22BR1-8
6.	Дата государственной регистрации выпуска ценных бумаг	17.07.2018
7.	ИНН (если применимо)	
8.	ОГРН (если применимо)	
9.	Регистрирующий орган, осуществивший государственную регистрацию выпусков эмиссионных ценных бумаг	
10.	Количество ценных бумаг, находящихся в собственности кредитной организации – эмитента, шт.	40 000 000
11.	Общая номинальная стоимость ценных бумаг, находящихся в собственности кредитной организации – эмитента	40 000 000 000
12.	Срок погашения - для облигаций и иных долговых эмиссионных ценных бумаг, а также для опционов кредитной организации - эмитента	17.10.2018
13.	Общая балансовая стоимость ценных бумаг, находящихся в собственности кредитной организации - эмитента, руб.	39 992 000 000
14.	Балансовая стоимость ценных бумаг дочерних и зависимых обществ кредитной организации – эмитента, руб.	
15.	Размер фиксированного процента или иного дохода по облигациям и иным долговым эмиссионным ценным бумагам (%) или порядок его определения	7.5
16.	Срок выплаты процента или иного дохода по облигациям и иным долговым эмиссионным ценным бумагам	17.07.2018, 17.10.2018
17.	Размер дивиденда по привилегированным акциям (%) или порядок его определения в случае, когда он определен в уставе акционерного общества - кредитной организации – эмитента	
18.	Срок выплаты дивиденда по привилегированным акциям	
19.	Размер объявленного дивиденда по обыкновенным акциям (%) (при отсутствии данных о размере объявленного дивиденда по обыкновенным акциям в текущем году указывается размер дивиденда, объявленного в предшествующем году)	

20.	Срок выплаты объявленного дивиденда по обыкновенным акциям	
21.	Количество акций, полученных кредитной организацией - эмитентом в связи с увеличением уставных капиталов акционерных обществ за счет имущества этих обществ, шт.	
22.	Номинальная стоимость (сумма увеличения номинальной стоимости) акций, полученных кредитной организацией - эмитентом в связи с увеличением уставных капиталов акционерных обществ за счет имущества этих обществ, руб.	
23.	Информация о величине потенциальных убытков, связанных с банкротством лица, указанного в пункте 2 настоящей таблицы	

2.

№ пп	Наименование реквизита, характеризующего ценные бумаги	Значение реквизита
1	2	3
1.	Вид ценных бумаг	Облигация
2.	Полное фирменное наименование (для некоммерческой организации - наименование) эмитента	Банк России
3.	Сокращенное фирменное наименование эмитента (для коммерческой организации)	Банк России
4.	Место нахождения	РФ
5.	Индивидуальный государственный регистрационный номер выпуска эмиссионных ценных бумаг	4-12-22BR1-8
6.	Дата государственной регистрации выпуска ценных бумаг	13.08.2018
7.	ИНН (если применимо)	
8.	ОГРН (если применимо)	
9.	Регистрирующий орган, осуществивший государственную регистрацию выпусков эмиссионных ценных бумаг	
10.	Количество ценных бумаг, находящихся в собственности кредитной организации – эмитента, шт.	60 000 000
11.	Общая номинальная стоимость ценных бумаг, находящихся в собственности кредитной организации – эмитента	60 000 000 000
12.	Срок погашения - для облигаций и иных долговых эмиссионных ценных бумаг, а также для опционов кредитной организации - эмитента	14.11.2018
13.	Общая балансовая стоимость ценных бумаг, находящихся в собственности кредитной организации - эмитента, руб.	59 979 000 000
14.	Балансовая стоимость ценных бумаг дочерних и зависимых обществ кредитной организации – эмитента, руб.	
15.	Размер фиксированного процента или иного дохода по облигациям и иным долговым эмиссионным ценным бумагам (%) или порядок его определения	7.5
16.	Срок выплаты процента или иного дохода по облигациям и иным долговым эмиссионным ценным бумагам	14.08.2018, 14.11.2018
17.	Размер дивиденда по привилегированным акциям (%) или порядок его определения в случае, когда он определен в уставе акционерного общества - кредитной организации – эмитента	

18.	Срок выплаты дивиденда по привилегированным акциям	
19.	Размер объявленного дивиденда по обыкновенным акциям (%) (при отсутствии данных о размере объявленного дивиденда по обыкновенным акциям в текущем году указывается размер дивиденда, объявленного в предшествующем году)	
20.	Срок выплаты объявленного дивиденда по обыкновенным акциям	
21.	Количество акций, полученных кредитной организацией - эмитентом в связи с увеличением уставных капиталов акционерных обществ за счет имущества этих обществ, шт.	
22.	Номинальная стоимость (сумма увеличения номинальной стоимости) акций, полученных кредитной организацией - эмитентом в связи с увеличением уставных капиталов акционерных обществ за счет имущества этих обществ, руб.	
23.	Информация о величине потенциальных убытков, связанных с банкротством лица, указанного в пункте 2 настоящей таблицы	

#### **Б) Вложения в неэмиссионные ценные бумаги:**

Вложений в неэмиссионные ценные бумаги, составляющих 5 и более процентов всех ее финансовых вложений на дату окончания отчетного квартала и последнего завершеного финансового года, кредитная организация – эмитент не имеет.

Информация о созданных резервах под обесценение ценных бумаг:

На 01.10.2018

Величина резерва на начало последнего завершеного финансового года перед датой окончания последнего отчетного квартала:	3 062 178 171.46	руб.
Величина резерва на конец последнего завершеного финансового года перед датой окончания последнего отчетного квартала:	3 128 979 244.21	руб.

Информация о финансовых вложениях в доли участия в уставных (складочных) капиталах организаций):

Финансовых вложений в доли участия в уставных (складочных) капиталах организаций, составляющих 5 и более процентов всех ее финансовых вложений на дату окончания отчетного квартала и последнего завершеного финансового года, кредитная организация – эмитент не имеет.

Информация об иных финансовых вложениях:

Иных финансовых вложений, составляющих 5 и более процентов всех ее финансовых вложений на дату окончания отчетного квартала и последнего завершеного финансового года, кредитная организация – эмитент не имеет.

Информация о величине потенциальных убытков, связанных с банкротством организаций (предприятий), в которые были произведены инвестиции, по каждому виду указанных инвестиций

Риск убытков оценивается в каждом индивидуальном случае крайне тщательно, решения принимаются на основании утвержденной Кредитной Политики с учетом всех ограничений по кредитному качеству клиентов и требований по обеспечению по кредитам.

Сведения о величине убытков (потенциальных убытков) в связи с приостановлением или отзывом лицензий кредитных организаций, а также в случае если было принято решение о реорганизации, ликвидации таких кредитных организаций, о начале процедуры банкротства либо о признании таких организаций несостоятельными (банкротами), в случае если средства эмитента размещены на депозитных или иных счетах таких кредитных организаций

Банк оценивает свои потенциальные убытки по неисполненным платежам и корреспондентским счетам, открытым в ЗАО АКБ «Славянский банк» (отозвана лицензия) и ЗАО КБ «Ураллига» (отозвана лицензия), в 42.30 млн. руб. (по состоянию на 30.09.2018). Под указанные средства Банком создан 100% резерв.

Стандарты (правила) бухгалтерской отчетности, в соответствии с которыми кредитная организация - эмитент произвела расчеты, отраженные в настоящем пункте ежеквартального отчета по ценным бумагам.

Положение Центрального банка РФ №446-П от 22.12.2014 г. «О порядке определения доходов, расходов и прочего совокупного дохода кредитных организаций», Положение Центрального банка РФ №579-П от 27.02.2017 г. «О Плане счетов бухгалтерского учета для кредитных организаций и порядке его применения».

#### 4.4. Нематериальные активы кредитной организации - эмитента<sup>48</sup>

Информация о составе, о первоначальной (восстановительной) стоимости нематериальных активов и величине начисленной амортизации за последний заверченный финансовый год и за последний отчетный период:

Наименование группы объектов нематериальных активов	Первоначальная (восстановительная) стоимость, руб.	Сумма начисленной амортизации руб.
1	2	3

**Отчетная дата: 01.01.2018**

Нематериальные активы	2 328 111 091.82	-1 076 067 531.84
Итого:	2 328 111 091.82	-1 076 067 531.84

**Отчетная дата: 01.10.2018**

Нематериальные активы	2 623 767 126.77	-1 404 417 660.29
Итого:	2 623 767 126.77	-1 404 417 660.29

Стандарты (правила) бухгалтерского учета, в соответствии с которыми кредитная организация - эмитент представляет информацию о своих нематериальных активах:

Учет нематериальных активов ведется в соответствии с Положением Банка России от 22.12.14г. №448-П " О порядке бухгалтерского учета Основных средств, Нематериальных активов, Недвижимости, временно неиспользуемой в основной деятельности, Долгосрочных активов, предназначенных для продажи, Запасов, Средств труда и Предметов труда, полученных по договорам отступного, залога, назначение которых не определено, в кредитных организациях)".

<sup>51</sup> Без учета разовых эффектов – обесценения гудвилла и дохода от продажи НПФ Райффайзен

#### **4.5. Сведения о политике и расходах кредитной организации - эмитента в области научно-технического развития, в отношении лицензий и патентов, новых разработок и исследований<sup>49</sup>**

Информация о политике кредитной организации - эмитента в области научно-технического развития на отчетный период, предшествующий дате окончания последнего отчетного квартала, включая раскрытие затрат на осуществление научно-технической деятельности за счет собственных средств кредитной организации – эмитента за соответствующий отчетный период:

Кредитная организация – эмитент не имеет принятой политики в области научно-технического развития. Расходы кредитной организации - эмитента в области научно-технического развития в течение 2017 года и 9 месяцев 2018 за счет собственных средств не производились.

Сведения о создании и получении кредитной организацией - эмитентом правовой охраны основных объектов интеллектуальной собственности:

Кредитная организация – эмитент имеет следующие объекты интеллектуальной собственности, находящиеся под правовой охраной:

1) Лицензионный договор о предоставлении права на использование товарного знака  
Номер и дата регистрации: (111) №№ 610105 (словесное обозначение «RAIFFEISEN»), 610106 (изобразительный знак обслуживания), Лицензионный договор от 10.11.2016 г., зарегистрирован 22.03.2017 Роспатентом № РД 0219098, действует до 04.11.2023 г.

2) Свидетельство на товарный знак «Райффайзен БАНК»  
Номер и дата регистрации: № 400721, зарегистрировано в Государственном реестре товарных знаков и знаков обслуживания РФ 9 февраля 2010 года. Срок действия регистрации истекает 25 апреля 2018 года.

3) Свидетельство на товарный знак «РайффайзенБАНК»  
Номер и дата регистрации: № 400722, зарегистрировано в Государственном реестре товарных знаков и знаков обслуживания РФ 9 февраля 2010 года. Срок действия регистрации истекает 25 апреля 2028 года.

4) Торговая марка «Быстрая почта»  
Номер и дата регистрации: № 396779, зарегистрировано в Государственном реестре товарных знаков и знаков обслуживания РФ 17 декабря 2009 года. Срок действия регистрации истекает 18 ноября 2028 года

5) Свидетельство на товарный знак «R-connect»  
Номер и дата регистрации: № 540773, зарегистрировано в Государственном реестре товарных знаков и знаков обслуживания РФ 24 апреля 2015 года. Срок действия истекает 05 сентября 2023 года

6) Право на использование товарных знаков (логотип и наименование на английском языке) по международной регистрации № 1032355 и № 1032356 на основании лицензионного договора от 18.08.2015 зарегистрированного 26.10.2015 номер государственной регистрации Р ДО 183970. Срок действия до 02 декабря 2019 года.

7) Свидетельство на товарный знак «PREMIUM DIRECT». Номер и дата регистрации: Свидетельство № 668471 от 30.08.18. Срок действия истекает 01 марта 2027 года.

8) Свидетельство на товарный знак «#ВСЕ СРАЗУ». Номер и дата регистрации: Свидетельство № 653259 от 21.04.2018. Срок действия истекает 12 мая 2027 года.

Сведения об основных направлениях и результатах использования основных для кредитной организации - эмитента объектах интеллектуальной собственности:

Использование товарных знаков и торговых марок позволяет кредитной организации – эмитенту создавать позитивный имидж надежного Банка, повышать уровень узнаваемости бренда среди потенциальных клиентов, и тем самым расширять клиентскую базу и поддерживать свои конкурентные преимущества.

В своей деятельности Банк также использует программное обеспечение, позволяющее осуществлять все

<sup>51</sup> Без учета разовых эффектов – обесценения гудвилла и дохода от продажи НПФ Райффайзен



необходимые операции для обслуживания корпоративных и розничных клиентов.

Факторы риска, связанные с возможностью истечения сроков действия основных для кредитной организации - эмитента патентов, лицензий на использование товарных знаков:

Банк предпримет необходимые действия по регистрации товарного знака (знака обслуживания) и получению свидетельства на новый срок.

#### **4.6. Анализ тенденций развития в сфере основной деятельности кредитной организации - эмитента<sup>50</sup>**

Основные тенденции развития банковского сектора экономики за 5 последних завершенных финансовых лет либо за каждый завершённый финансовый год, если кредитная организация - эмитент осуществляет свою деятельность менее 5 лет, а также основные факторы, оказывающие влияние на состояние банковского сектора:

В 2014 г. российский рынок подвергся влиянию геополитического шока, по своему эффекту сопоставимого с последствиями предыдущих кризисов. Ситуацию геополитической напряженности усугубило резкое падение цен на нефть - к концу 2014 г. она снизилась практически в два раза, составляя около 57 долл./барр. против 111 долл./барр. на конец 2013 г. Первая волна внешнего шока пришлась на весну, когда США и ЕС в связи с событиями на Украине приняли решение о введении против России первого раунда санкций, включая наиболее сильную из этих мер - ограничение доступа к внешним рынкам в условиях необходимости крупных платежей по внешнему долгу. Вторая волна реализовалась в последние месяцы года, когда накопленные последствия ужесточения санкций, ответных мер России по запрету на импорт продовольствия из ряда стран (введены в августе 2014 г.), а также ускорившееся падение цен на нефть трансформировались в рекордную девальвацию, всплеск инфляции (до 11,4% на конец 2014 г. против 6,5% в 2013 г.) и ставок денежного рынка. В середине декабря максимальное падение курса (в сравнении с началом 2014 г.) достигало более 100% (до около 70 руб. за доллар и 85 руб. за евро против 33 и 45 руб. соответственно на начало 2013 г.). Одновременно краткосрочные ставки денежного рынка на несколько дней поднимались до 30-40%. Сбить сильное падение курса и напряженность на финансовом рынке удалось за счет введенного в этот период комплекса мер: резкого повышения ключевой ставки ЦБ (на 650 б.п. до 17%), экстренных интервенций (продажа ЦБ 11,3 млрд долл. в декабре, всего около 80 млрд долл. за 2014 г.), запуска регулятором валютного рефинансирования (в рамках которого банки привлекли около 20 млрд долл.), а также правительственной директивы о конвертации избыточной валютной выручки пятью государственными экспортерами.

В результате этих инициатив ситуация на валютном рынке постепенно нормализовалась, рубль стал быстро укрепляться: к концу декабря курс вернулся к 56 руб. за доллар и 70 руб. за евро. Ситуация на денежном рынке также успокоилась и краткосрочные ставки опустились до уровня ключевой ставки ЦБ (17%) во многом благодаря своевременному вливанию госрефинансирования Центробанком и традиционного всплеска расходов бюджета. Для подавления роста инфляции и предотвращения рисков финансовой стабильности Банк России был вынужден повышать ключевую ставку на протяжении всего года. В целом, составляя на начало 2014 г. 5,5%, в течение года она была повышена 6 раз и возросла суммарно на 11,5 п.п. до 17% в конце года. Для реального сектора негативный эффект от санкций выразился в ускорении роста цен, удорожании заемных средств и завышенных девальвационных ожиданиях. Как следствие, рост инвестиций в основной капитал сменился их падением (-2,5% против +1,4% в 2013 г.), снижение покупательной способности на фоне сильного замедления роста реальных зарплат привело к резкому сокращению темпов роста потребления (до 1,9% против 5% в 2013 г.). Отток капитала усилился до 154,1 млрд долл. (против 61,6 млрд долл. в 2013 г.), что отчасти компенсировалось увеличением притока валюты по текущему счету до 57 млрд долл. после 33 млрд долл. в 2013 г. (из-за падения импорта). Однако, несмотря на внешнеэкономические шоки, по итогам 2014 г. все же удалось избежать падения экономики и выйти на более оптимистичные, чем изначально ожидалось, показатели - рост ВВП на 0,6% (против 1,3% в 2013 г.).

В 2015 году произошло падение российской экономики на 3,7%. Главной причиной этого стал коллапс нефтяных цен в 2014-2015 гг. К концу 2015 стоимость нефти марки URALS составила 36 долл./барр., снизившись в три раза с уровня середины 2014 года (100 долл./барр.). Негативная конъюнктура на нефтяном рынке привела к резкому падению доходов бюджета, разгону инфляции (за счет девальвации рубля) и соответственно снижению покупательной способности населения. Неудивительно, что среди компонент

<sup>50</sup> Без учета разовых эффектов – обесценения гудвилла и дохода от продажи НПФ Райффайзен

ВВП наибольший ущерб был нанесен именно потреблению домашних хозяйств, которое в 2015 г. сократилось на 10%, больше чем в кризис 2009 год (-5.4%). Потребители, прежде всего, сокращали спрос на резко подорожавшие импортные (с высокой импортной составляющей) товары, физические объемы импорта упали в 2015 г. на 25%. Продажи отечественных товаров снизились не так сильно. Девальвация рубля защитила от кризиса отечественных производителей, конкурентоспособность многих из них повысилась как на внутреннем, так и на внешнем рынке. Так, хотя в стоимостном выражении экспорт упал более чем на 30%, в реальном выражении он вырос на 3%. Для сравнения в 2009 г., когда курс рубля не был плавающим, реальный экспорт сократился на 5%. Падение промышленного производства в 2015 г. также оказалось значительно меньше, чем в кризис 2009 г.: -3.4% против -9.3%. В то же время, хотя рентабельность многих видов бизнеса не снизилась или даже выросла, условия для инвестиций значительно ухудшились, что было связано, помимо санкций, с подорожанием импортных высокотехнологичных товаров и услуг, которым нет достойных отечественных альтернатив; высокими процентными ставками; кризисом на строительном рынке; общей неопределенностью в связи с нестабильностью ситуации в экономике. В подобных условиях капитальные инвестиции показали значительное падение, на 7.6%, что все же значительно меньше, чем в 2009 г. (-14.4%).

В 2015 г. среднегодовая инфляция составила 15.6%, максимум с 2002 г. И хотя в конце года ее темпы значительно снизились (до 12.9% г./г.), последствия девальвации продолжали чувствоваться. В подобных условиях Банк России проводил умеренно жесткую политику, стараясь не допустить возникновения устойчивых ожиданий высокой инфляции. В первые месяцы 2015 г. ЦБ достаточно быстро снизил ключевую ставку с 17% до 12.5%, почти полностью компенсировав экстренное повышение ставки в декабре 2014 г. Далее снижение ставок замедлилось, а потом и вовсе прекратилось, так как инфляция перестала снижаться. На конец года ключевая ставка составляла 11%.

В 2015-2016 гг. масштабы падения экономики оказались менее значительными, чем оценивалось ранее. Так, по уточненной Росстатом информации, промышленное производство в 2016 г. вышло из рецессии, достигнув 1,1% г./г. по итогам года, а падение ВВП после пересмотра Росстатом статистических данных 2015 г. сократилось до -2,8% г./г. в 2015 г. и до -0,2% г./г. в 2016 г. (предыдущие оценки -3,7% и -0,6% г./г., соответственно). В 2016 г. динамику ВВП поддержало снижение падения внутреннего спроса (инвестиции - 0,3% г./г., потребительские расходы домохозяйств -2,7% г./г.). Впрочем, негативным моментом выступило сокращение вклада чистого экспорта на фоне достаточно быстрого восстановления импорта. Мы прогнозируем повышение ВВП на 1% в 2017 г. Основным фактором будет выступать ожидаемый рост цен на нефть (57 долл./барр. в среднем за 2017 г.) при сохранении умеренно слабого курса рубля. Внутренний спрос станет основным драйвером. Рост потребительских расходов будет обеспечен улучшением располагаемых доходов (на фоне индексации социальных трансфертов и зарплат) и повышением потребительской уверенности.

В 2016 г. среднегодовая инфляция составила 7,1%, постепенно снизившись с пика 2015 г. И хотя в конце года ее темпы значительно снизились (до 5,4% г./г. к концу года), последствия девальвации начала года все еще продолжали ощущаться. В подобных условиях Банк России проводил умеренно жесткую политику, стараясь не допустить возникновения устойчивых ожиданий высокой инфляции. Так, после активного цикла смягчения монетарной политики 2015 г. регулятор снизил ставку в 2016 году лишь на 100 бп.

В начале 2017 г. российская экономика вышла из рецессии, перейдя к положительным темпам роста. Восстановление экономики сопровождалось как ростом внутреннего спроса (на фоне улучшения динамики доходов населения), так и за счет экспорта (в свете роста мировых цен на нефть и ряд других экспортных товаров). Мы прогнозируем повышение ВВП на 1,8% в 2017 г. Тем не менее, более высокие темпы роста в этом году будут достигнуты во многом за счет разовых факторов (например, аномально высокий рост инвестиций во 2 кв. 2017 г.). Впрочем, поддержку будут оказывать и стабильные цены на нефть (53 долл./барр. в среднем за 2017 г.) и курс рубля (58 руб./долл. в среднем). В перспективе 2018 г. внутренний спрос (инвестиции + потребление + изменение запасов) будет являться основным драйвером, но пока фундаментальных факторов недостаточно для его устойчивого быстрого восстановления. В этой связи ожидается замедления темпов роста экономики до 1,5% г./г. в 2018 г.

Восстановление промышленности происходит быстрыми темпами, однако ее динамика в целом остается волатильной из-за неоднородности тенденций внутри сектора обрабатывающих производств. Наибольшие различия заметны между производством, ориентированным на экспорт (металлургия, удобрения, пластик, деревообработка, некоторые виды пищевого сырья), и для внутреннего потребления. Экспортеры остаются лидерами, но сейчас рост экспорта во многом обусловлен сокращением внутренних продаж. Отрасли, драйвером которых выступает потребительский спрос, чувствуют себя гораздо увереннее тех, которые производят инвестиционные товары (машиностроение).

В 2017 г. инфляция продолжила замедляться, и, согласно недельным данным октября, приблизилась к

отметке в 2,7% г./г. Шок в ценах плодоовощной продукции к настоящему моменту полностью исчерпан. К концу года мы ожидаем, что инфляция незначительно ускорится (до 3,2% г./г.) на фоне эффекта низкой базы прошлого года. В 2018 г. мы ожидаем продолжения ускорения инфляции на фоне восстановления потребительских расходов, а также продолжения роста инфляции в сегменте продуктов питания. Низкие темпы роста цен позволяют ЦБ продолжить снижение ставки, однако, незаякоренность инфляционных ожиданий населения, волатильность цен на продукты питания, а также внешние риски, скорее всего, не позволят ЦБ делать это активно.

Росстат подтвердил замедление роста экономики в 3 кв. 2017 г. (1,8% г./г.). Это произошло за счет сокращения темпов роста инвестиций (+0,8 п.п. к росту ВВП против +1,2 п.п. во 2 кв. 2017 г.) и запасов (+0,6 п.п. к росту ВВП против +2 п.п. во 2 кв. 2017 г.). При этом поддержку оказали чистый экспорт (сокративший отрицательный вклад в рост ВВП с -3,5 п.п. до -2,4 п.п.), а также частное потребление (+2,7 п.п. к росту ВВП против +2,4 п.п.).

Оборот розничной торговли, согласно данным Росстата, вырос на 1,2% г./г. за 2017 г. Основной вклад внесли непродовольственные товары (1,9% г./г.), в то время как рост потребления продуктов питания оказался довольно слабым (0,5% г./г.). На наш взгляд, основным сдерживающим фактором для потребительских расходов является слабая динамика реальных располагаемых денежных доходов, которые падают с конца 2014 г. (-1,7% г./г. в 2017 г.).

По данным Росстата, промпроизводство за 2017 г. выросло лишь на 1% г./г. на фоне роста добычи полезных ископаемых (+2% г./г.) при минимальном вкладе обрабатывающих отраслей (+0,2% г./г.) и энергетики (+0,1% г./г.). Увеличение добычи пришлось в основном на I кв. 2017 г., когда соглашение о заморозке добычи ОПЕК+ еще не оказывало влияния на годовые темпы роста (из-за эффекта низкой базы 2016 г.). Несмотря на достаточно уверенный рост промышленности в целом с марта по сентябрь (2% г./г. в среднем), результаты за год были подпорчены негативной динамикой в феврале и в ноябре-декабре. Поскольку во 2 кв. 2017 г. заметное увеличение капвложений, по нашим оценкам, было обеспечено разовым ускорением финансирования со стороны государства и нефтегазовых компаний, улучшение в промышленности в тот период также в значительной степени определялось временными факторами.

По данным Росстата, инфляция по итогам декабря 2017 г. осталась на уровне 2,5% г./г. (средний за год показатель составил 3,7%). В последнем месяце года ключевым фактором низкой инфляции был продовольственный сегмент (1,1% г./г., аналогично ситуации в ноябре 2017 г.), инфляция в непродовольственном сегменте и услугах начала ускоряться (2,8% г./г. против 2,7% г./г. в ноябре и 4,4% г./г. против 4,3% г./г. в ноябре, соответственно).

В марте 2018 Банк России снизил ставку на 25 б.п. до 7,25%. Оценка текущей ситуации регулятором (в части динамики инфляции и денежно-кредитных условий. Так, отмечается, что хотя присутствуют факторы структурной стабилизации инфляции (инвестиции в сельское хозяйство постепенно сглаживают сезонность в продовольственном сегменте, а бюджетное правило снизит эффект переноса колебаний внешнеэкономической конъюнктуры на внутреннюю экономику), инфляционные ожидания остаются незаякоренными.

По оценке Минэкономразвития России, ВВП во II квартале 2018 вырос на 1,8 % г/г. Положительный вклад в динамику ВВП в апреле-июне внесло промышленное производство, профессиональные услуги и финансовая деятельность. Ускорению экономического роста по сравнению с I кварталом 2018 способствовало улучшение ситуации в транспортной отрасли и торговле, а также восстановление динамики строительного сектора. Рост ВВП в целом за январь–июнь оценивается на уровне 1,7 % г/г.

По оценке Минэкономразвития России, темпы роста инвестиций в основной капитал во II квартале 2018 снизились до 2-3 % г/г. Об ухудшении динамики инвестиций по сравнению с I кварталом 2018 свидетельствует замедление роста инвестиционного импорта. В то же время объем строительных работ во II квартале 2018 увеличился после слабых результатов I квартала 2018. Выпуск промышленных товаров инвестиционного назначения в апреле-июне продолжал устойчиво расти, при этом рост производства наблюдался как по машиностроительной продукции, так и по строительным материалам.

Уровень безработицы с исключением сезонного фактора с марта сохраняется на рекордно низком уровне (4,8 % SA) в условиях снижения предложения трудовых ресурсов. Сокращение численности рабочей силы происходит главным образом за счет снижения численности занятых, в то время как численность безработных остается относительно стабильной.

Профицит текущего счета платежного баланса во II квартале 2018 более чем в 11 раз превысил значение предыдущего года. Это было обусловлено в первую очередь значительным ростом физических объемов экспорта основных товаров в условиях крайне благоприятной ценовой конъюнктуры. Одновременно произошло замедление темпов роста импорта (наиболее выраженное по инвестиционным товарам) на фоне

ослабления рубля в реальном выражении во II квартале 2018. С учетом коррекции на сезонность сальдо текущего счета сохранилось приблизительно на уровне предыдущего квартала.

По оценке Минэкономразвития России, в III квартале 2018 г. темп роста ВВП составил 1,3% г./г. после 1,9 % г./г. во II квартале 2018. Основной вклад в рост ВВП в июле-сентябре внесли промышленные виды деятельности (0,6 п.п.), транспортная отрасль (0,2 п.п.), финансовые услуги (0,3 п.п.). Ухудшение динамики ВВП в III квартале 2018 по сравнению со II кварталом 2018 было обусловлено главным образом ситуацией в сельском хозяйстве, отрицательный вклад которого в темпы роста составил -0,4 п.п. В целом за первые 9 месяцев 2018 г. ВВП, по оценке, вырос на 1,6 % г./г.

Рост промышленного производства в сентябре замедлился до 2,1 % г./г. (с 2,7 % г./г. в августе) из-за ухудшения годовой динамики обрабатывающих производств. Слабоотрицательные годовые темпы роста обрабатывающей промышленности в сентябре (-0,1 % г./г. после роста на 2,2 % г./г. в августе) отчасти обусловлены календарным фактором. Количество рабочих дней в сентябре 2018 г. было на 1 меньше, чем в том же месяце прошлого года. С исключением календарного фактора обрабатывающая промышленность, по оценке, показала рост на 0,7 % г./г.

Рост потребительского спроса демонстрирует тенденцию к замедлению, несмотря на сохранение позитивной динамики на рынке труда. Оборот розничной торговли в августе продолжал расти умеренными темпами. Также в последние месяцы наметилась стабилизация в динамике продаж легковых автомобилей, авиаперевозок, онлайн-покупок в зарубежных Интернет-магазинах – сегментах потребительского рынка, которые в 2017 – начале 2018 года демонстрировали активный рост.

По оценке, рост инвестиций в основной капитал (по отношению к предыдущему году) в августе остановился, о чем свидетельствуют снижение объема строительных работ и значительное падение инвестиционного импорта. При этом в структуре инвестиционного спроса наблюдаются процессы импортозамещения: растет доля машин и оборудования отечественного производства (выпуск машин и оборудования инвестиционного назначения растет двузначными темпами в годовом выражении).

В сентябре годовые темпы инфляции продолжили расти – до 3,4% г./г. с 3,1% г./г. в августе. Увеличение темпов роста потребительских цен (в помесечном выражении с устранением сезонности) наблюдалось во всех основных товарных группах, за исключением плодоовощной продукции.

## **Банковский сектор**

По данным ЦБ РФ, по итогам 2014 года объем кредитов и прочих размещенных средств, предоставленных физическим лицам и нефинансовым организациям достиг 40 865,5 млрд руб., увеличившись на 26.0% по сравнению с 32 456,3 млрд руб. по итогам 2013 года.

Стоит отметить, что российский банковский сектор по-прежнему обладает существенным потенциалом для дальнейшего роста. Уровень проникновения банковских услуг в экономику (отношение кредитов и прочих размещенных средств, предоставленных нефинансовым организациям и физическим лицам, включая просроченную задолженность, к ВВП), постепенно увеличивается, но по-прежнему остается относительно небольшим по сравнению с западноевропейскими странами – 44,4% (на 01.01.2013 г.). Доля кредитов и прочих средств, предоставленных населению в ВВП России составляла лишь 14,9% на 1 января 2014 г. Объем кредитования физических лиц в процентах от денежных доходов населения постепенно увеличивается, но по-прежнему остается на относительно невысоком уровне – 22,7% на 01.01.2014 г.

За 2014 г. активы российской банковской системы выросли на 35% (или 20,2 трлн руб.) до 77,7 трлн руб., что стало следствием обесценением рубля, которое привело к сильной переоценки валютных активов (валютные кредиты составляют 180 млрд долл., ценные бумаги – 50 млрд долл. и МБК – 72 млрд долл.). Прирост рублевого кредитования составил 14,6% главным образом в 3-4 кв. до запуска валютного рефинансирования ЦБ, когда компании использовали рублевые кредиты для погашения своего внешнего долга.

Из-за роста активов произошло заметное снижение достаточности капитала, который у большинства банков сформирован из рублевых средств. Кроме того, заметно сократилась и прибыльность банков (в декабре совокупный убыток составил 192 млрд руб.), по итогам года банки заработали ~590 млрд руб. против 994 млрд руб. в 2013 г. Основной причиной ухудшения операционных показателей является рост отчислений в резервы под плохие кредиты как в корпоративном, так и розничном сегментах, а также сужение чистой процентной маржи из-за повышение ключевой ставки (на 7,5 п.п. в декабре 2014 г.). Для поддержания банковской системы ЦБ ввел ряд послаблений, в частности, банки получили право рассчитывать показатели достаточности с использованием курса рубля, зафиксированного на уровне октября 2014 г. (действие этой меры истекает в июле 2015 г.). Кроме того, АСВ одобрена докапитализация банков в объеме 830 млрд руб. через взнос в капитал ОФЗ (капитал 2-ого уровня).

За 2015 г. активы российской банковской системы выросли всего на 6,8% (или на 5,3 трлн руб.) до 83 трлн

руб., что стало следствием переоценки валютных активов из-за ослабления рубля (с 56 руб. до 72,88 руб. за доллар). Спрос на рублевое кредитование (его объем сократился на 292 млрд руб.) находится под давлением неблагоприятных экономических условий, которые в конце года были усилены резким падением цен на нефть Brent с 50 долл. до 30 долл. за баррель. Позитивная динамика валютного кредитования (рост составил 5,7 млрд долл.) обусловлена, с одной стороны, потребностью компаний в рефинансировании внешнего долга, а с другой - относительно низкой стоимостью валютной ликвидности, избыток которой был сформирован за счет инструментов рефинансирования ЦБ РФ в начале года. В конце года помимо сезонного сокращения баланса счета текущих операций, а также высокого объема выплат по внешнему долгу во 2П года, негативное влияние на валютную ликвидность оказало и падение цен на нефть (с 65 долл./барр. до 35 долл./барр., Brent). Это привело к существенному повышению стоимости валюты на локальном рынке (базис расширился более чем на 100 б.п.), а курс рубля сильно обесценился по отношению к доллару (с 51 руб. до 70 руб.).

Позитивной стороной спада кредитной активности является снижение дефицита рублевых средств (который возник в результате кредитно-депозитных операций): рублевая задолженность перед ЦБ РФ и Минфином снизилась на 5 трлн руб. до 3,7 трлн руб. в объеме большем притока ликвидности на счета юрлиц и физлиц, обусловленным финансированием бюджетного дефицита за счет Резервного фонда без продажи валюты на открытом рынке. Сокращение структурного дефицита является следствием политики ЦБ по стерилизации избыточной рублевой ликвидности из банковской системы (за счет урезания лимитов по рефинансированию банков) в целях ограничения давления на инфляцию и волатильности курса рубля. Однако такой объем стерилизации в 2016 г. только за счет урезания инструментов рефинансирования будет невозможно осуществить, что несет за собой определенные риски для валютного курса/инфляции в условиях сохраняющихся низких цен на нефть (если регулятор не введет иные инструменты стерилизации ликвидности, например, депозитные аукционы и/или размещение ОБР).

За 2016 г. активы российской банковской системы сократились на 3,5% (против роста на 6,8% в 2015 г.) до 80 трлн руб., что стало следствием переоценки валютных активов из-за заметного укрепления рубля. В условиях восстановления цен на нефть с ~30 долл. до ~50 долл. за барр. произошло и увеличение спроса на рублевое кредитование, что обеспечило прирост корпоративного сегмента на 380 млрд руб. Розничный сегмент в основном за счет ипотеки вырос на 248 млрд руб. Кредитный риск в целом по системе стабилизировался, однако есть признаки того, что остается большой объем плохих кредитов, непокрытых резервами. Валютное кредитование, напротив, сокращалось (-23 млрд долл. по итогам года), что отражает реклассификацию ряда кредитов финансовым институтам из корпоративного сегмента (с их учетом валютное кредитование выросло на 2 млрд долл.), а также процесс дедолларизации кредитного портфеля, происходящий в некоторых крупных банках. В результате сокращения отчислений в резервы и снижения стоимости фондирования произошло значительное восстановление прибыли по системе (с 192 млрд руб. в 2015 г. до 930 млрд руб. в 2016 г., что соответствует возврату на капитал около 10%), что на фоне укрепляющегося рубля оказало поддержку достаточности капитала. Также влияние оказал и продолжающийся в активной фазе процесс очистки системы от недобросовестных банков, который привел к заметному приросту комиссионного дохода у крупных и средних банков (переток корпоративных клиентов на обслуживание в более надежные банки). Дефицит федерального бюджета, который финансировался преимущественно за счет Резервного фонда без продажи валюты на открытом рынке, способствовал переходу все большего числа банков в состояние структурного профицита рублевой ликвидности: рублевая задолженность перед ЦБ РФ и Минфином снизилась на 1,2 трлн руб. до 2,5 трлн руб. Это привело к тому, что у крупных универсальных банков стоимость фондирования стала на 300-400 б.п. ниже ключевой ставки ЦБ РФ.

Согласно опубликованному ЦБ обзору банковского сектора, в декабре 2017 банки получили чистый убыток в размере 80 млрд руб. (против прибыли 177,4 млрд руб. в ноябре), при этом за весь 2017 год прибыль оказалась на 140 млрд руб. ниже (-15% г./г.), чем за 2016 г. и составила 790 млрд руб. (это соответствует ROE 9% на основе балансового капитала). Как и в сентябре (тогда чистый убыток составил 322,4 млрд руб.), чистый убыток в декабре 2017 был обусловлен формированием резервов на возможные потери по проблемным ссудам (+253,2 млрд руб.), которые, в том числе, были признаны и отражены в отчетности вследствие санации ПСБ.

В рублевой части баланса в декабре 2017 наблюдался традиционный для последнего месяца года приток ликвидности на счета физлиц (+1 трлн руб.), связанный с различными дополнительными выплатами (премиями), который, скорее всего, произошел в последние рабочие дни года и поэтому не привел к заметному улучшению ситуации с ликвидностью (задолженность перед ЦБ РФ даже выросла по итогам месяца на 80 млрд руб. до 2 трлн руб.). Благодаря накопленным остаткам в Казначействе РФ, была пролонгирована большая часть его депозитов на январь (задолженность перед Казначейством сократилась всего на 252 млрд руб. до 955 млрд руб., в отличие от декабря 2016 г., когда погашение депозитов перед Казначейством заставляла некоторые банки идти за дорогим фондированием в ЦБ РФ).

Несмотря на снижение ключевой ставки, корпоративное кредитование в рублях сошло на нет: объем облигаций и кредитов сократился на 84 млрд руб. Основная кредитная активность, по-прежнему, сосредоточена в рознице (+178 млрд руб., +13,4% г./г. против +5,9% г./г. в корпоративном сегменте с учетом облигаций). Как видно, экономика не формирует спрос на кредитные ресурсы в объеме, поступающим по бюджетному каналу, что транслируется в увеличение размещений на депозитах в ЦБ РФ.

В валютной части баланса в декабре 2017 произошел прирост корпоративного кредитования (нефинансовые организации) на 5,2 млрд долл. и высвобождение средств, размещенных в финансовых организациях (резиденты, не банки), в объеме 7,6 млрд долл., что могло быть связано с переклассификацией кредитов, а также с возникшим спросом со стороны корпораций на банковские валютные кредиты (для прохождения пика выплат по внешнему долгу). С клиентских счетов произошел отток денежных средств на 2,3 млрд долл. по причине вывода средств с депозитов корпорациями (на 3,1 млрд долл.). Задолженность банков РФ перед банками-нерезидентами сократилась на 3,5 млрд долл., что превышает объем средств, который должен быть выплачен (2,5 млрд долл.), согласно оценкам ЦБ РФ. Для совершения этих выплат банки продолжили высвобождать средства из портфеля ценных бумаг (-1,1 млрд долл.), а остатки на корсчетах в банках-нерезидентах сократились на 4,7 млрд долл., то есть банки использовали свои высоколиквидные активы для покрытия возникшего дефицита валютной ликвидности.

Кроме того, некоторым банкам потребовалось привлечь доллары у ЦБ РФ по валютному свопу (2,5 млрд долл. "на переход").

За 1 полугодие 2018 г. активы банковского сектора выросли на 0,1% (в 1 полугодии 2017 г. – на 2,2%). С исключением январского эффекта консолидации бизнеса двух крупных банков активы банковского сектора выросли на 1,6%. Прирост активов сопровождался существенным расширением кредитования – как корпоративного (на 1313 млрд руб.), так и розничного (на 1143 млрд руб.). Ускоренно росли кредиты физическим лицам (на 9,3%) при улучшении качества портфеля (за январь–июнь 2017 года – на 3,8%). В розничном кредитовании устойчивый рост по-прежнему демонстрирует ипотека, однако растут и необеспеченные потребительские ссуды, и автокредиты. Ипотечный жилищный портфель с учетом приобретенных прав требования с исключением влияния валютного курса по кредитным организациям, действовавшим на последнюю отчетную дату (включая ранее реорганизованные банки), вырос за январь–май на 8,5% (за январь–май 2017 года – на 3,0%), а объем задолженности на 01.06.2018 достиг 5,8 трлн руб. Рублевые ипотечные кредиты – наиболее качественная статья активов банков: доля просроченной задолженности в портфеле ипотечных кредитов по состоянию на 01.06.2018 составила 1,3%. Неуклонно растет значимость ипотеки в совокупном объеме кредитов населению: по состоянию на 01.06.2018 на ипотечные кредиты приходилось уже 43,2% кредитов, выданных банками физическим лицам.

Просроченная задолженность по корпоративному портфелю увеличилась за январь–июнь на 7,9%, вместе с тем с мая 2018 г. ее объем начал сокращаться. Объем просроченной задолженности по розничному портфелю сократился на 4,2%. В результате удельный вес просроченной задолженности по кредитам нефинансовым организациям вырос с 6,4 до 6,7%, а по розничным кредитам сократился с 7,0 до 6,1%.

Объем вложений в долговые обязательства за шесть месяцев вырос на 764 млрд руб. Одновременно увеличились на 417 млрд руб. средства на корреспондентских счетах кредитных организаций в Банке России и на 381 млрд руб. – депозиты и прочие средства, размещенные в Банке России.

Со стороны ресурсной базы прирост на 1109 млрд руб. обеспечивали вклады населения и на 709 млрд руб. – депозиты и средства организаций на счетах. В целом за 1 полугодие 2018 г. вклады населения выросли на 2,5% (за 1 полугодие 2017 г. – на 4,3%). Депозиты и средства организаций на счетах уменьшились на 0,3% (за 1 полугодие 2017 г. прирост на 0,6%). Портфель МБК, привлеченных от банков-нерезидентов, с начала 2018 г. увеличился на 6,1%. Объем заимствований у Банка России вырос с начала года на 34,4%.

За 1 полугодие 2018 г. по банковскому сектору прибыль составила 634 млрд руб. (в 1 полугодии 2017 г. – 770 млрд руб.). На формирование финансового результата оказывали влияние показатели банков, проходящих процедуру финансового оздоровления с участием Фонда консолидации банковского сектора. Без их учета прибыль банковского сектора за шесть месяцев составила 880 млрд руб. Рентабельность активов по банковскому сектору несколько снизилась – с 1,0% на начало года до 0,8% на 01.07.2018. В 2017 г. в целом по банковскому сектору заметно увеличилась стоимость риска – с 0,9 до 1,4%. Существенный рост резервирования отчасти обусловлен фактом доформирования резервов на возможные потери по проблемным активам у банков, проходящих процедуру финансового оздоровления в рамках нового механизма с использованием средств Фонда консолидации банковского сектора.

Прибыль банковского сектора за 9 месяцев 2018 года (1068 млрд рублей) в 1,6 раза превысила финансовый результат за аналогичный период прошлого года. Финансовый результат сектора испытывал влияние

показателей банков, проходящих процедуру финансового оздоровления с привлечением средств Фонда консолидации банковского сектора. Без учета этих банков прибыль банковского сектора за 9 месяцев составила 1,3 трлн рублей. С начала текущего года рентабельность активов по банковскому сектору с учетом сентябрьской динамики выросла с 1,0 до 1,4% на 01.10.2018.

За январь-сентябрь 2018 года активы банковского сектора (89,1 трлн рублей на 01.10.2018) выросли в абсолютном выражении на 4274 млрд рублей. Этот прирост более чем на 70% обеспечен увеличением рублевых активов (на 3063 млрд рублей, или на 4,7%), в то время как активы в иностранной валюте сократились (на 21,7 млрд долларов США, или на 6,6%). В результате активы банковского сектора с устранением влияния валютной переоценки выросли по действующим банкам на 2,1%. Продолжилось увеличение кредитного портфеля конечным заемщикам. Прежде всего отмечен существенный прирост корпоративного кредитования (за 9 месяцев на 5,5%) и розничного портфеля (+16,7%). Со стороны ресурсной базы основной прирост обеспечили депозиты юридических лиц (кроме кредитных организаций) и вклады населения. За 9 месяцев вклады населения выросли на 1,7%. Депозиты и средства организаций на счетах за январь-сентябрь 2018 года не изменились. Средства организаций на расчетных счетах выросли на 0,6%. Портфель МБК, привлеченных от банков-нерезидентов, с начала 2018 года увеличился на 14,7%. Объем заимствований у Банка России вырос с начала года в 1,6 раза.

Общая оценка результатов деятельности кредитной организации - эмитента в банковском секторе экономики:

С момента основания и вплоть до момента ухудшения глобальной экономической ситуации в 2007 году Банк следовал стратегии активной экспансии на российском рынке. Эта стратегия позволила Банку воспользоваться благоприятной конъюнктурой 2000-2007 гг. и войти в число лидирующих игроков практически во всех сегментах банковского рынка, сохраняя при этом высокие качественные показатели. В результате слияния с ОАО «ИМПЭКСБАНК» в 2007 году, Банк существенно усилил свою рыночную позицию став обладателем одной из крупнейших в стране филиальных сетей, что позволило ему существенно расширить географию присутствия и занять уверенную позицию среди крупнейших российских банков федерального масштаба. По итогам 2012 года количество филиалов и отделений Банка составило 184.

Замедление темпов роста в 2008-2009 гг. было обусловлено началом негативной фазы экономического цикла.

В соответствии с принятой антикризисной стратегией в 2008-2009 годах Банк направил основные усилия на сохранение достаточности капитала и поддержание необходимого запаса ликвидности.

Это нашло свое отражение, в первую очередь, в предпринятых мерах по улучшению качества активов, таких как дополнительный мониторинг существующего кредитного портфеля с целью выявления потенциально проблемных отраслей и заемщиков, увеличение уровня обеспеченности кредитных сделок, а также поиске новых качественных заемщиков.

Правильность данной стратегии в отношении управления активами подтверждается высоким уровнем достаточности капитала на протяжении всего 2009 года.

Оптимизация структуры активов наряду с укреплением депозитной базы позволили Банку аккумулировать значительный объем ликвидных ресурсов в течение 2009 года. Таким образом, несмотря на сложную ситуацию на долговых рынках, у банка не возникло проблем со своевременным погашением рыночных обязательств.

Своевременно скорректированная политика Банка позволила избежать существенных потерь в связи с возросшими кредитными и рыночными рисками.

Ключевыми приоритетами банка в 2013 году были улучшение качества текущего кредитного портфеля на фоне его возобновившегося роста, эффективная работа с просроченной задолженностью, повышение эффективности бизнес-процессов. С точки зрения пассивов банк продолжил следовать стратегии диверсификации источников финансирования.

По итогам 2013 года Банк вновь зафиксировал лучшие в своей истории показатели деятельности и превзошел результаты 2012 года в валовых показателях объемов и прибыли, а также повысил операционную эффективность. Это еще раз подтверждает устойчивость и успешность построенной бизнес-модели.

В 2016 году Банк продемонстрировал сильные финансовые показатели и улучшение операционной эффективности. Показатели рентабельности капитала и соотношение затрат и доходов<sup>51</sup> по МСФО стали лучшими за всю историю объединенного Банка (с 2007 года).

В 2017 году Банк снова демонстрирует одни из самых высоких показателей прибыльности по МСФО,

<sup>51</sup> Без учета разовых эффектов – обесценения гудвилла и дохода от продажи НПФ Райффайзен

уровень чистой процентной маржи, рентабельности капитала один из самых высоких среди российских банков.

По итогам 9 месяцев 2018 года Банк продолжает поддерживать свои позиции ведущего иностранного банка России, показывает значительный запас ликвидности, высокую доходность и хорошее качество активов. Эти характеристики позволяют Банку адаптироваться к изменениям операционной среды. АО «Райффайзенбанк» планирует продолжать расширять свой продуктовый ряд, улучшать качество обслуживания и предоставлять клиентам всех бизнес-сегментов высококачественные услуги. Ключевыми задачами Банка являются улучшение качества сервиса, совершенствование бизнес-процессов, поддержание долгосрочных отношений с клиентами, разработка digital решений и развитие agile культуры.

По данным агентства «Интерфакс – ЦЭА», по итогам III квартала 2018 года АО «Райффайзенбанк» занимает 10-ое место по величине активов, 9-е место по размеру собственного капитала, 7-е место по величине совокупного финансового результата, 7-е место по объему кредитов физическим лицам.

АО «Райффайзенбанк» остается одним из самых надежных банков в России с одной из лучших композиций рейтингов от ведущих рейтинговых агентств. Уровню рейтингов способствуют широко узнаваемый бренд, поддержка материнской компании, высокий уровень капитализации, европейские стандарты в подходе к управлению рисками и ликвидностью.

Текущие рейтинги Банка представлены в п. 8.1.6 настоящего отчета.

### **Награды и премии:**

В 2010 году Банк оставался одним из ведущих организаторов на рынке корпоративных облигаций. И по итогам 2010 года был отмечен престижными премиями Cbonds Awards «Лучшая сделка первичного размещения облигаций», «Лучшая команда по организации выпусков облигаций» и «Лучший агент по реструктуризации облигаций».

В 2011 году Банк подтвердил статус одного из ведущих организаторов на рынке облигаций, получив премии Cbonds Awards в номинациях «Лучшая команда по организации выпусков облигаций», «Лучший sales на рынке облигаций». По версии журнала «Компания», Банк был признан лауреатом в двух номинациях «Самое большое банковское отделение» и «Лучшая филиальная сеть западного банка в России».

В 2012 году Банк получил престижные премии Cbonds Awards в ряде номинаций: 1-е место в номинации «Лучшая аналитика по рынку облигаций», 2-е место – «Лучший sales на рынке облигаций», 3-е место – «Лучший инвестиционный банк по работе с I эшелоном заемщиков», 2-е место в номинации «Лучший инвестиционный банк по работе со II-III эшелонами заемщиков». Также в июне 2013 Райффайзенбанк получил премию Trade Finance в номинации «Сделка года» (2012), выступив организатором и агентом по документации по синдицированному кредиту для ОАО «ОХК «УРАЛХИМ».

Кроме того, в 2012 году Банк получил ряд премий по другим важным направлениям деятельности: «Лучший иностранный банк» по версии журнала EMEA Finance, «Лучший банк 2011 года с участием иностранного капитала» по версии информационного портала banki.ru, лауреат премии «Большие деньги – 2012» в номинации «Иностранный банк года», лауреат премии SPEAR'S Russia Wealth Management Awards 2012 в номинации «Лучший иностранный банк, предоставляющий услуги частного банковского обслуживания и управления крупными состояниями для российских клиентов на территории РФ».

В первом полугодии 2013 года по результатам работы в 2012 году Банк получил премию «Финансовый Олимп» как лучший розничный банк, а также стал «Лучшим зарубежным банком» по мнению отраслевого журнала EMEA Finance (как дочернее подразделение Райффайзен Банк Интернациональ АГ). В декабре 2013 года Райффайзенбанк в очередной раз получил престижные премии: 1-е место в номинации «Лучшая аналитика по рынку облигаций», 3-е место в номинации «Лучший sales на рынке облигаций», 3-е место в номинации «Лучший инвестиционный банк по работе со II-III эшелонами заемщиков». Кроме того, аналитики Банка стали лучшими в персональных номинациях по версии Cbonds.

Несмотря на сокращение суммарного объема размещений на российском рынке в 2014 году, Банк получил премии Cbonds Awards в следующих номинациях: Лучшая аналитика по рынку облигаций (1-е место), Лучший sales на рынке облигаций (3-е место), Лучший инвестиционный банк (компания) по работе со II - III эшелоном заемщиков (3-е место), Лучший инвестиционный банк (компания) по работе с I эшелоном заемщиков (2-е место).

В 2015 году АО «Райффайзенбанк» вновь оказался лучшим в различных сегментах бизнеса и получил следующие награды:

- обладатель награды «Лучший иностранный банк в сфере Private Banking в России, 2015», SPEAR'S



Russia Wealth Management Awards, 2015 год;

- лучший банк для премиального обслуживания, по оценке Frank Research Group;
- победитель конкурса банковских отделений в номинации «Самое удобное банковское отделение», по оценке участников форума FinBranch-2015;
- Потребительский кредит 2014 года — «Персональный», портал Банки.ру.
- премия журнала EMEA Finance как «Лучший иностранный банк в России» по итогам работы в 2014 году.
- Премии Cbonds Awards: Лучшая аналитика по рынку облигаций (1-е место), Лучший sales на рынке облигаций (2-е место), Лучший аналитик по fixed income.

В 2016 году АО «Райффайзенбанк» получил премию «Лучший иностранный банк в России» от Euromoney Awards for Excellence, Лучший банк в сегменте Private Banking & Wealth Management от Frank Research Group, а также занял первое место в номинации «Лучшая аналитика по рынку облигаций» в рамках премии Cbonds Awards.

В 2017 году Банк стал вторым в рейтинге банков премиального обслуживания Frank Research Group.

По итогам 9 месяцев 2018 года АО «Райффайзенбанк»:

- занял третье место в рейтинге самых надежных российских банков (Forbes)
- получил премию в номинации «Лучший иностранный инвестиционный банк в России» по итогам работы в 2017 году и в номинации «Лучшее размещение суверенных еврооблигаций в странах Центральной и Восточной Европы в 2017 году» (международное издание EMEA Finance)
- программы лояльности Райффайзенбанка #ВСЕСРАЗУ и Austrian Airlines стали победителями в номинации «Звезда Frank RG Reward — программа высшего класса» (Frank RG Banking Reward Award 2018)

Отдельное (несовпадающее) мнение каждого из органов управления кредитной организации - эмитента относительно представленной информации и аргументация, объясняющая их позицию:

Мнения органов управления Банка относительно причин, которые привели к убыткам или прибыли кредитной организации эмитента, и/или степени их влияния на результаты финансово-хозяйственной деятельности Банка совпадают.

Особые мнения членов совета директоров (наблюдательного совета) кредитной организации - эмитента или членов коллегиального исполнительного органа кредитной организации - эмитента (настаивающих на отражении в ежеквартальном отчете таких мнений) относительно представленной информации, отраженные в протоколе собрания (заседания) совета директоров (наблюдательного совета) кредитной организации - эмитента или коллегиального исполнительного органа, на котором рассматривались соответствующие вопросы, и аргументация членов органов управления кредитной организации - эмитента, объясняющая их позиции:

Особые мнения отсутствуют.

#### **4.7. Анализ факторов и условий, влияющих на деятельность кредитной организации - эмитента<sup>52</sup>**

По оценке Минэкономразвития России, ВВП во II квартале 2018 года вырос на 1,8 % г/г. Положительный вклад в динамику ВВП в апреле-июне внесло промышленное производство, профессиональные услуги и финансовая деятельность. Ускорению экономического роста по сравнению с I кварталом 2018 года способствовало улучшение ситуации в транспортной отрасли и торговле, а также восстановление динамики строительного сектора. Рост ВВП в целом за январь-июнь оценивается на уровне 1,7 % г/г.

Рост потребительского спроса в апреле-июне ускорился. Темп роста расходов домашних хозяйств на покупку товаров и услуг, рассчитанный по методологии баланса доходов и расходов населения, во II квартале 2018 года вырос до 3,8 % г/г по сравнению с 3,3 % г/г в I кв18. В июне дополнительную поддержку потребительскому спросу оказывало проведение в России Чемпионата мира по футболу, которое

позитивно отразилось на показателях розничной торговли, оборота общественного питания, пассажирских перевозок. Расширение потребления основывается на устойчивом росте заработных плат.

По оценке Минэкономразвития России, темпы роста инвестиций в основной капитал во II квартале 2018 года снизились до 2-3 % г/г. Об ухудшении динамики инвестиций по сравнению с I кварталом 2018 года свидетельствует замедление роста инвестиционного импорта. В то же время объем строительных работ во II квартале 2018 года увеличился после слабых результатов I квартала 2018. Выпуск промышленных товаров инвестиционного назначения в апреле–июне продолжал устойчиво расти, при этом рост производства наблюдался как по машиностроительной продукции, так и по строительным материалам.

Уровень безработицы с исключением сезонного фактора с марта сохраняется на рекордно низком уровне (4,8 % SA) в условиях снижения предложения трудовых ресурсов. Сокращение численности рабочей силы происходит главным образом за счет снижения численности занятых, в то время как численность безработных остается относительно стабильной.

Профицит текущего счета платежного баланса во II квартале 2018 более чем в 11 раз превысил значение предыдущего года. Это было обусловлено в первую очередь значительным ростом физических объемов экспорта основных товаров в условиях крайне благоприятной ценовой конъюнктуры. Одновременно произошло замедление темпов роста импорта (наиболее выраженное по инвестиционным товарам) на фоне ослабления рубля в реальном выражении во II квартале 2018. С учетом коррекции на сезонность сальдо текущего счета сохранилось приблизительно на уровне предыдущего квартала.

Несмотря на изменение отношения к риску глобальных инвесторов, отток капитала по финансовому счету замедлился. При этом на фоне оттока капитала по государственному сектору и банковскому сектору операции прочих секторов сформировали приток капитала. В результате чистый отток капитала частного сектора был околонулевым во II квартале 2018 после 21,5 млрд. долл. США кварталом ранее.

За I полугодие 2018 г. активы банковского сектора выросли на 0,1% (в I полугодии 2017 г. – на 2,2%). С исключением январского эффекта консолидации бизнеса двух крупных банков активы банковского сектора выросли на 1,6%. Прирост активов сопровождался существенным расширением кредитования – как корпоративного (на 1313 млрд руб.), так и розничного (на 1143 млрд руб.). Ускоренно росли кредиты физическим лицам (на 9,3%) при улучшении качества портфеля (за январь–июнь 2017 года – на 3,8%). В розничном кредитовании устойчивый рост по-прежнему демонстрирует ипотека, однако растут и необеспеченные потребительские ссуды, и автокредиты. Ипотечный жилищный портфель с учетом приобретенных прав требования с исключением влияния валютного курса по кредитным организациям, действовавшим на последнюю отчетную дату (включая ранее реорганизованные банки), вырос за январь–май на 8,5% (за январь–май 2017 года – на 3,0%), а объем задолженности на 01.06.2018 достиг 5,8 трлн руб. Рублевые ипотечные кредиты – наиболее качественная статья активов банков: доля просроченной задолженности в портфеле ипотечных кредитов по состоянию на 01.06.2018 составила 1,3%. Неуклонно растет значимость ипотеки в совокупном объеме кредитов населению: по состоянию на 01.06.2018 на ипотечные кредиты приходилось уже 43,2% кредитов, выданных банками физическим лицам.

Просроченная задолженность по корпоративному портфелю увеличилась за январь–июнь на 7,9%, вместе с тем с мая 2018 г. ее объем начал сокращаться. Объем просроченной задолженности по розничному портфелю сократился на 4,2%. В результате удельный вес просроченной задолженности по кредитам нефинансовым организациям вырос с 6,4 до 6,7%, а по розничным кредитам сократился с 7,0 до 6,1%.

Объем вложений в долговые обязательства за шесть месяцев вырос на 764 млрд руб. Одновременно увеличились на 417 млрд руб. средства на корреспондентских счетах кредитных организаций в Банке России и на 381 млрд руб. – депозиты и прочие средства, размещенные в Банке России.

Со стороны ресурсной базы прирост на 1109 млрд руб. обеспечивали вклады населения и на 709 млрд руб. – депозиты и средства организаций на счетах. В целом за I полугодие 2018 г. вклады населения выросли на 2,5% (за I полугодие 2017 г. – на 4,3%). Депозиты и средства организаций на счетах уменьшились на 0,3% (за I полугодие 2017 г. прирост на 0,6%). Портфель МБК, привлеченных от банков-нерезидентов, с начала 2018 г. увеличился на 6,1%. Объем заимствований у Банка России вырос с начала года на 34,4%.

За I полугодие 2018 г. по банковскому сектору прибыль составила 634 млрд руб. (в I полугодии 2017 г. – 770 млрд руб.). На формирование финансового результата оказывали влияние показатели банков, проходящих процедуру финансового оздоровления с участием Фонда консолидации банковского сектора. Без их учета прибыль банковского сектора за шесть месяцев составила 880 млрд руб. Рентабельность активов по банковскому сектору несколько снизилась – с 1,0% на начало года до 0,8% на 01.07.2018. В 2017 г. в целом по банковскому сектору заметно увеличилась стоимость риска – с 0,9 до 1,4%. Существенный рост резервирования отчасти обусловлен фактом доформирования резервов на возможные потери по проблемным активам у банков, проходящих процедуру финансового оздоровления в рамках нового механизма с использованием средств Фонда консолидации банковского сектора.

По оценке Минэкономразвития России, в III кв. 2018 г. темп роста ВВП составил 1,3 % г/г. после 1,9 % г/г. во II кв. 2018. Основной вклад в рост ВВП в июле–сентябре внесли промышленные виды деятельности (0,6 п.п.), транспортная отрасль (0,2 п.п.), финансовые услуги (0,3 п.п.). Ухудшение динамики ВВП в III кв. 2018 по сравнению со II кв. 2018 было обусловлено главным образом ситуацией в сельском хозяйстве,

отрицательный вклад которого в темпы роста составил -0,4 п.п. В целом за первые 9 месяцев 2018 г. ВВП, по оценке, вырос на 1,6 %.

Рост промышленного производства в сентябре замедлился до 2,1 % г./г. (с 2,7 % г./г. в августе) из-за ухудшения годовой динамики обрабатывающих производств. Рост потребительского спроса демонстрирует тенденцию к замедлению, несмотря на сохранение позитивной динамики на рынке труда. Оборот розничной торговли в августе продолжал расти умеренными темпами. Также в последние месяцы наметилась стабилизация в динамике продаж легковых автомобилей, авиаперевозок, онлайн-покупок в зарубежных Интернет-магазинах – сегментах потребительского рынка, которые в 2017 – начале 2018 года демонстрировали активный рост.

Прибыль банковского сектора за 9 месяцев 2018 года (1068 млрд рублей) в 1,6 раза превысила финансовый результат за аналогичный период прошлого года. Финансовый результат сектора испытывал влияние показателей банков, проходящих процедуру финансового оздоровления с привлечением средств Фонда консолидации банковского сектора. Без учета этих банков прибыль банковского сектора за 9 месяцев составила 1,3 трлн рублей. С начала текущего года рентабельность активов по банковскому сектору с учетом сентябрьской динамики выросла с 1,0 до 1,4% на 01.10.2018.

За январь-сентябрь 2018 года активы банковского сектора (89,1 трлн рублей на 01.10.2018) выросли в абсолютном выражении на 4274 млрд рублей. Этот прирост более чем на 70% обеспечен увеличением рублевых активов (на 3063 млрд рублей, или на 4,7%), в то время как активы в иностранной валюте сократились (на 21,7 млрд долларов США, или на 6,6%). В результате активы банковского сектора с устранением влияния валютной переоценки выросли по действующим банкам на 2,1%. Продолжилось увеличение кредитного портфеля. Прежде всего отмечен существенный прирост корпоративного кредитования (за 9 месяцев на 5,5%) и розничного портфеля (+16,7%). Со стороны ресурсной базы основной прирост обеспечили депозиты юридических лиц (кроме кредитных организаций) и вклады населения. За 9 месяцев вклады населения выросли на 1,7%. Депозиты и средства организаций на счетах за январь-сентябрь 2018 года не изменились. Средства организаций на расчетных счетах выросли на 0,6%. Портфель МБК, привлеченных от банков-нерезидентов, с начала 2018 года увеличился на 14,7%. Объем заимствований у Банка России вырос с начала года в 1,6 раза.

По итогам 9 месяцев 2018 года Банк демонстрирует темпы роста выше чем в целом по сектору. Рост активов Банка составил 19,0% по сравнению с 4,6% по банковскому сектору. Рост корпоративного кредитного портфеля Банка составил 15,5%, значительно превысив темпы роста по банковскому сектору. Рост розничного кредитного портфеля составил 22,1%, что также выше чем в целом по рынку. Рост средств на счетах физических лиц составил 15,3%, по счетам корпоративных клиентов около 35%. По итогам 9 месяцев 2018 года Банк занимает 6 место в банковской системе по объему средств частных клиентов, является 10 –м банком по активам и 7-м по совокупному финансовому результату.

Прогноз в отношении продолжительности действия факторов и условий:

Вышеуказанные факторы могут влиять на результаты банка в краткосрочной перспективе

Действия, предпринимаемые кредитной организацией - эмитентом, и действия, которые кредитная организация - эмитент планирует предпринять в будущем для эффективного использования данных факторов и условий:

Улучшение стандартов обслуживания клиентов в каждом сегменте присутствия;  
Разработка новых продуктов, отвечающих потребностям клиентов;  
Развитие digital-решений;  
Консервативный подход к оценке рисков заемщиков;  
Грамотное управление ликвидностью  
Поддержание оптимальной структуры фондирования

Способы, применяемые кредитной организацией - эмитентом, и способы, которые кредитная организация - эмитент планирует использовать в будущем для снижения негативного эффекта факторов и условий, влияющих на ее деятельность:

В банке созданы подразделения, ответственные за управление различными видами рисков, управление активами, пассивами, ликвидностью и капиталом. Банк адаптирует линейку продуктов и услуг исходя из спроса, предъявляемого рынком. Банк совершенствует свои ИТ-системы, обеспечивая развитие в соответствии со стратегией. Все подразделения, ответственные за указанные процессы, применяют передовые методики в своей работе и постоянно их совершенствуют. Банк осуществляет ряд проектов, связанных с оптимизацией сети и процессов внутри Банка, руководствуясь системой lean (технологии

оптимизации бизнеса, базирующиеся на вовлечении каждого сотрудника в устранение неэффективности существующих процессов). Банк придерживается консервативной политики кредитования, предъявляя высокие требования к качеству заемщиков и залугу.

Существенные события или факторы, которые могут в наибольшей степени негативно повлиять на возможность получения кредитной организацией - эмитентом в будущем таких же или более высоких результатов, по сравнению с результатами, полученными за последний завершённый отчетный период, а также вероятность наступления таких событий (возникновения факторов):

- Ухудшение макроэкономической ситуации, ускорение темпов инфляции. Замедление темпов роста российской экономики. Снижение инвестиционной и операционной активности предприятий реального сектора экономики. Эти факторы могут повлечь замедление роста кредитного портфеля банка и ухудшение его качества.
- Безработица, снижение реальных доходов населения могут привести как к сокращению спроса на вновь выдаваемые кредиты, так и к ухудшению качества существующего кредитного портфеля в результате падения платежеспособности населения. Кроме того, подобные негативные явления в экономике могут вести к сокращению сбережений и снижению темпов роста объемов привлекаемых депозитов и, как следствие, ограничить возможности банка осуществлять активные операции.
- Усиление конкуренции в сегменте кредитования как корпоративных, так и розничных клиентов. Это может негативно повлиять на чистую процентную маржу и, следовательно, на рентабельность активов и капитала банка.

Возникновение указанных факторов возможно в среднесрочной перспективе.

Существенные события или факторы, которые могут улучшить результаты деятельности кредитной организации - эмитента, и вероятность их наступления, а также продолжительность их действия:

К существенным событиям/факторам, которые могут улучшить результаты деятельности кредитной организации-эмитента, относятся:

улучшение ситуации в российской экономике;

улучшение правовой базы;

рост платежеспособного внутреннего спроса населения, а также предприятий и организаций, являющихся потребителями банковских услуг, оказываемых кредитной организацией – эмитентом.

Возникновение указанных факторов возможно в краткосрочной перспективе.

#### **4.8. Конкуренты кредитной организации - эмитента**

Основные существующие и предполагаемые конкуренты кредитной организации -эмитента по основным видам деятельности, включая конкурентов за рубежом:

Основными конкурентами кредитной организации - эмитента являются Сбербанк, ВТБ, ЮниКредит Банк, Росбанк, Альфа-банк и в розничном сегменте Ситибанк.

Перечень факторов конкурентоспособности кредитной организации - эмитента с описанием степени их влияния на конкурентоспособность производимой продукции (работ, услуг):

Конкурентные преимущества кредитной организации - эмитента:

- *Широко узнаваемый, пользующийся доверием бренд*, ассоциирующийся у корпоративных и розничных клиентов с высоким качеством услуг, профессионализмом, инновациями и надежностью;
- *Сильная рыночная позиция*. Эмитент является одним из крупнейших банков в РФ по величине активов, объему кредитов частному сектору, по величине средств физических лиц;

- *Развитая филиальная сеть федерального масштаба*, дающая возможность расширять клиентскую базу как в корпоративном, так и в розничном сегментах;
- *Поддержка со стороны материнской банковской группы Райффайзен* в форме предоставления долгосрочного финансирования и капитала;
- *Адаптация европейских стандартов бизнеса и международного опыта Группы Райффайзен Интернациональ*, выражающаяся в широкой линейке банковских продуктов, в том числе инновационных для российского рынка, европейских стандартах в подходе к управлению рисками, высококачественных информационных технологиях;
- *Уникальный подход к управлению персоналом*, позволяющий привлекать и удерживать высокообразованных и инициативных работников (тренинги, международная ротация кадров)

## **V. Подробные сведения о лицах, входящих в состав органов управления кредитной организации - эмитента, органов кредитной организации - эмитента по контролю за ее финансово-хозяйственной деятельностью, и краткие сведения о сотрудниках (работниках) кредитной организации - эмитента**

### **5.1. Сведения о структуре и компетенции органов управления кредитной организации - эмитента<sup>54</sup>**

Органами управления АО «Райффайзенбанк» являются:  
Общее собрание акционеров;  
Наблюдательный совет;  
Правление (коллегиальный исполнительный орган);  
Председатель правления (единоличный исполнительный орган).

#### ***Общее собрание акционеров.***

К компетенции общего собрания акционеров относятся (ст. 12, п. 2 Устава Банка, зарегистрированного Управлением ФНС по г. Москве 16.01.2018):

- 1) внесение изменений и дополнений в устав Банка или утверждение устава Банка в новой редакции;
- 2) реорганизация Банка;
- 3) ликвидация Банка, назначение ликвидационной комиссии и утверждение промежуточного и окончательного ликвидационных балансов;
- 4) определение количественного состава Наблюдательного совета, избрание Председателя и членов Наблюдательного совета, а также досрочное прекращение их полномочий;
- 5) определение количества, номинальной стоимости, категории (типа) объявленных акций и прав, предоставляемых этими акциями;
- 6) увеличение уставного капитала Банка путем увеличения номинальной стоимости акций или путем размещения Банком дополнительных акций в пределах количества и категории (типа) объявленных акций;
- 7) уменьшение уставного капитала Банка путем уменьшения номинальной стоимости акций, путем приобретения Банком части акций в целях сокращения их общего количества, а также путем погашения приобретенных или выкупленных Банком акций;
- 8) избрание членов Ревизионной комиссии (ревизора) и досрочное прекращение их полномочий;
- 9) утверждение аудиторской организации Банка;
- 10) распределение прибыли (в том числе выплата (объявление) дивидендов, за исключением выплаты (объявления) дивидендов по результатам первого квартала, полугодия, девяти месяцев отчетного года) и убытков Банка по результатам отчетного года;
- 11) определение порядка ведения Общего собрания акционеров;
- 12) избрание членов счетной комиссии и досрочное прекращение их полномочий;
- 13) дробление и консолидация акций;
- 14) принятие решения о согласии на совершение или о последующем одобрении сделок, в совершении которых имеется заинтересованность, в случаях, предусмотренных Федеральным законом от 26.12.1995 № 208-ФЗ «Об акционерных обществах»;
- 15) принятие решения о согласии на совершение или о последующем одобрении крупных сделок в случаях, предусмотренных Федеральным законом от 26.12.1995 № 208-ФЗ «Об акционерных обществах»;
- 16) приобретение Банком размещенных акций в случаях, предусмотренных Федеральным законом от 26.12.1995 № 208-ФЗ «Об акционерных обществах»;
- 17) принятие решения об участии в ассоциациях и иных объединениях коммерческих организаций;
- 18) утверждение внутренних документов Банка, регулирующих деятельность органов управления Банком;
- 19) рекомендации по размеру вознаграждений и компенсаций, выплачиваемых членам Наблюдательного совета;
- 20) решение иных вопросов, предусмотренных Федеральным законом от 26.12.1995 № 208-ФЗ «Об акционерных обществах».

---

<sup>58</sup> Список террористов - список, который включает в себя перечень организаций или физических лиц, в отношении которых имеются сведения об их причастности к экстремистской деятельности или терроризму или в отношении которых имеются достаточные основания подозревать их причастность к террористической деятельности (в том числе к финансированию терроризма) при отсутствии оснований для включения в указанный перечень

### ***Наблюдательный совет.***

К компетенции Наблюдательного совета относятся следующие вопросы (ст. 13 п. 2 Устава Банка):

1. определение приоритетных направлений деятельности Банка, общей стратегии развития деятельности Банка (включая, в частности, определение основных параметров деятельности Банка, целей средне- и долгосрочных программ развития Банка, стратегическое планирование и бизнес-модель Банка), а также новые и прекращение существующих бизнес направлений Банка;
2. утверждение консолидированного годового бюджета Банка и его дочерних обществ, подготовленного в соответствии с Международными стандартами финансовой отчетности (МСФО), включая:
  - а) утверждение любых дополнительных инвестиций, превышающих на 5% годовой бюджет Банка, указанный в настоящем пункте;
  - б) создание и закрытие филиалов и представительств Банка, если указанные структурные подразделения не включены в годовой бюджет или бизнес-план Банка (но в любом случае, если эти структурные подразделения открываются или закрываются за пределами территории Российской Федерации).
3. утверждение годового плана рыночных заимствований, а также любые отклонения от него (под рыночными заимствованиями понимаются международные и местные выпуски облигаций, включая именные облигации (обеспеченные и необеспеченные), двухсторонние, синдицированные, приоритетные и субординированные сделки, а также межбанковские и прочие институциональные и иные займы сроком свыше одного года, как в иностранной, так и в местной валюте, кроме депозитов, осуществленных в ходе обычной хозяйственной деятельности Банка);
4. одобрение организационной структуры Правления Банка и внесение в нее функциональных изменений, включая распределение полномочий между членами Правления Банка по основным направлениям деятельности Банка, а также внесение функциональных изменений в организационную структуру на уровне дирекций и (или) управлений Банка, а также создание новых и упразднение существующих дирекций и (или) управлений Банка;
5. предварительное рассмотрение вопросов, относящихся к компетенции Общего собрания акционеров Банка;
6. принятие решений об участии Банка в акционерном и/или ином капитале юридических лиц, включая:
  - а) создание или ликвидация Банком компаний или иных хозяйствующих субъектов, а также приобретение или продажа Банком долей (акций) в юридических лицах, участие и прекращение участия Банка в капитале других хозяйствующих субъектов (определяемое как любые инвестиции Банка в капитал компаний, консолидируемых в финансовой отчетности Банка в соответствии с международными стандартами финансовой отчетности (МСФО), независимо от того, реализуется ли указанное участие в процессе обычной хозяйственной деятельности или в рамках реструктуризации задолженности);
  - б) участие Банка в юридических лицах (холдингах, иных формах совместного участия) с любыми другими компаниями, включая прямое или косвенное участие, через аффилированные лица (определяемые как контролируемые Банком или включенные в консолидированную отчетность Банка);
  - в) реорганизация (в любой форме), а также иные формы реструктуризации активов Банка и/или его дочерних обществ;
  - г) любое решение, касающееся уставного капитала (включая увеличение и уменьшение уставного капитала) дочерних и зависимых компаний Банка;
  - д) заключение или расторжение акционерных и/или корпоративных договоров и соглашений, иных документов, устанавливающих требования об обязательном совместном голосовании Банка с другими участниками юридического лица, которые могут прямо или косвенно наложить ограничения на реализацию Банком в отношении юридического лица своих законных прав или могут повлиять на стоимость доли или возможность передачи доли Банка или любой иной формы обременения такой доли, опционные и аналогичные соглашения, или любые другие формы участия, за исключением случаев, когда контрагент входит в Группу Райффайзен.
7. приобретение, учреждение, продажа любой инвестиционной структуры (например, трастов, фондов и т.п.), или инвестирование в нее, кроме случаев, когда данные действия обусловлены торговыми целями (и данные активы признаются торговыми активами), или решения о них принимаются в рамках компетенций существующих в Группе Райффайзен уполномоченных органов по одобрению уровня риска (например, комитетом по рыночному риску (МАСО)), или одобрение по таким действиям уже получено;
8. заключение и расторжение договоров об участии в прибыли или принятии ответственности за убытки, групповые налоговые соглашения или сходные договоры, заключенные Банком;
9. приобретение или отчуждение объектов недвижимости, в том числе оформление ипотеки и обременений объекта недвижимости (или любой его части), которые находятся в собственности Банка или любого из его дочерних обществ и используются Банком в качестве центрального офиса, регионального офиса или центры операционно-сервисного и/или информационного обеспечения (в том числе сокращение или увеличение уже имеющейся площади), в случае если стоимость актива - объекта недвижимости (т.е. цена, по которой аналогичные объекты предлагаются к продаже Банком или третьей стороной) превышает 1 000 000 (Один миллион) евро (без учета затрат на отделку или ремонт) или площадь объекта превышает 1000 кв.м. валовой полезной площади;

10. заключение договоров на съём или сдачу в аренду объекта недвижимости, который используется Банком в качестве центрального офиса, регионального офиса или центры операционно-сервисного и/или информационного обеспечения (в том числе сокращение или увеличение уже арендованной площади) в том случае, если период действия договора равен или превышает 5 лет (если были заключены несколько последовательных договоров, принимается во внимание суммированный период их действия) или величина совокупных операционных затрат (складывается из арендных платежей по всем площадям объекта, учитывая сумму НДС, если он не подлежит вычету, а также пропорциональная величина затрат на отделку, если применимо, рассчитанная на весь период действия договора) превышает 1 000 000 (Один миллион) евро;

11. одобрение ежегодных кредитных политик (политик кредитного риска) для разных классов активов и типов клиентов, а также внутренних нормативных документов Банка, устанавливающие компетенцию Правления по вопросам принятия решений об уровне кредитного и странового риска, указывающих на полномочия Наблюдательного совета по их утверждению;

12. принятие решений по ссудам, кредитам и иным риск-лимитам, условным обязательствам и прочим видам риска на клиента или группу связанных клиентов, а также решений по страновому риску, требующих одобрения Наблюдательного совета на основании статьи 2.11. настоящего Положения;

13. одобрение внутренних нормативных документов, определяющих полномочия Правления по принятию решений в отношении проблемных активов, указывающих на полномочия Наблюдательного совета по их утверждению;

14. принятие решений по установлению лимитов, реструктуризации, созданию или роспуску резервов и списанию проблемной задолженности по отдельному клиенту или группе связанных клиентов, которые требуют одобрения Наблюдательным советом согласно ст. 2.13 Устава;

15. предоставление и увеличение кредитов, выданных членам Наблюдательного совета или Правления Банка, включая внутренние кредитные линии и условные обязательства;

16. одобрение приобретения или отчуждения клиентского розничного портфеля (например, розничного кредитного портфеля), если влияние соответствующей сделки на существующий объем взвешенных по риску активов розничного сегмента Банка равно или превышает 5%, и приобретения или отчуждения иного, кроме розничного, портфеля, если влияние сделки на существующий объем взвешенных по риску активов Банка в сегментах кроме розничного равно или превышает 10%.

17. утверждение следующих вопросов оплаты труда и вознаграждения:

а) утверждение общих принципов политики вознаграждения, включая заработную плату и индивидуальные пенсионные планы, для всех работников, включая высшее руководство Банка (в том числе Правление), работников, ответственных за принятие стратегических и иных ответственных решений, работников, осуществляющих контрольные функции, и иных работников, общий размер вознаграждения которых приравнивает их к высшему руководству и ответственным руководителям, чья профессиональная деятельность связана с принятием решений по вопросам разной категории «риска» (англ. термин “risk identified staff”);

б) утверждение новых схем вознаграждений и стимулирующих выплат для работников Банка или значительных изменений условий данных схем, а также программ предоставления льгот (в случае, если годовые затраты превышают 10 % годовой суммы выплат заработной платы или условия отличаются от утвержденных общих принципов политики вознаграждения и стимулирующих выплат);

в) утверждение или внесение значительных изменений в любую программу пенсионного обеспечения, программу выплат выходных пособий, программу страхования или любую иную программу предоставления льгот для членов Правления, работников, членов их семей или других лиц, имеющих договорные отношения с Банком, в момент или после ухода на пенсию, или после иного расторжения трудовых или иных договорных отношений с Банком;

г) утверждение или внесение значительных изменений в условия программ доходности (например, опционы) или программ распределения прибыли, применяемым к членам Правления, работникам Банка, членам их семей или другим лицам, имеющим договорные отношения с Банком;

д) утверждение или внесение значительных изменений в условия выплат в рамках программ удержания работников;

е) ежегодное утверждение списка работников, относящихся к категории risk identified staff;

ё) утверждение максимального соотношения нефиксированной и фиксированной частей оплаты труда за отчетный период для работников, относящихся к категории risk identified staff, в случае если максимальный размер нефиксированной части превышает 100% фиксированной части оплаты труда;

ж) решения в отношении вознаграждения, в том числе о размере ежегодной нефиксированной части оплаты труда, начисленной или выплаченной членам Правления, а также в отношении событий, которые могут привести к снижению или отмене нефиксированной части оплаты труда для членов Правления Банка за соответствующий отчетный период, в соответствии с внутренними нормативными документами Банка;

з) утверждение политики Банка в области оплаты труда и контроль ее реализации, включая рассмотрение вопросов организации, мониторинга и контроля системы оплаты труда и оценки ее соответствия стратегии Банка, характеру и масштабу совершаемых операций, результатам деятельности Банка, уровню и сочетанию принимаемых рисков, а также утверждение внутренних документов, устанавливающих порядок



определения размеров окладов (должностных окладов), компенсационных, стимулирующих и социальных выплат, не связанных с результатами деятельности единоличного исполнительного органа и членов коллегиального исполнительного органа (далее - члены исполнительных органов), порядок определения размера, форм и начисления членам исполнительных органов и иным руководителям (работникам), принимающим решения об осуществлении кредитной организацией операций и иных сделок, результаты которых могут повлиять на соблюдение кредитной организацией обязательных нормативов или возникновение иных ситуаций, угрожающих интересам вкладчиков и кредиторов, включая основания для осуществления мер по предупреждению несостоятельности (банкротства) кредитной организации, а также работникам подразделений, осуществляющих внутренний контроль, и подразделений, осуществляющих на уровне отдельных портфелей, направлений деятельности и по кредитной организации в целом выявление и оценку рисков, установление предельных значений рисков, определение потребности в капитале на их покрытие, а также контроль за соблюдением указанных ограничений, компенсационных и стимулирующих выплат, связанных с результатами их деятельности;

и) утверждение кадровой политики Банка (порядок определения размеров окладов руководителей Банка, порядок определения размера, форм и начисления компенсационных и социальных выплат, не связанных с результатами деятельности для единоличного исполнительного органа и членов коллегиального исполнительного органа и стимулирующих выплат руководителям Банка, руководителю службы управления рисками, руководителю службы внутреннего аудита, руководителю службы внутреннего контроля Банка и иным руководителям (работникам), принимающим решения об осуществлении Банком операций и иных сделок, результаты которых могут повлиять на соблюдение Банком обязательных нормативов или возникновение иных ситуаций, угрожающих интересам вкладчиков и кредиторов, включая основания для осуществления мер по предупреждению несостоятельности (банкротства) Банка, квалификационные требования к указанным лицам, а также размер фонда оплаты труда Банка), осуществление контроля за выплатами крупных вознаграждений, признаваемых таковыми в соответствии с внутренними документами, устанавливающими систему оплаты труда, рассмотрение не реже одного раза в календарный год предложений, отчетов ответственных служащих и подразделений, а также независимых оценок по вопросам системы оплаты труда и ее совершенствования, а также всех вопросов, касающихся системы оплаты труда Банка, относящихся к компетенции наблюдательного совета в соответствии с законодательством РФ, нормативными правовыми актами Банка России и внутренними документами Банка.

18. одобрение назначения работников Банка (включая членов Правления) на должности в органах управления организаций, не являющихся дочерними или зависимыми по отношению к Банку, за исключением случаев, когда назначение Председателя Правления, членов Правления, директора и главного бухгалтера филиала, а также иных работников Банка противоречит действующему законодательству РФ;

19. заключение соглашений с членами Наблюдательного совета, в соответствии с которыми они обязуются оказывать Банку или его дочерним компаниям услуги, выходящие за рамки их компетенции в качестве членов Наблюдательного совета, с оплатой, превосходящей номинальную стоимость данных услуг; в том числе соглашений с предприятиями, в которых член Наблюдательного совета имеет существенную экономическую заинтересованность. Осуществление членом Наблюдательного совета определенных функций в рамках Группы Райффайзен или осуществление им функций управляющего директора или члена правления соответствующей организации не признается оказанием услуг «компаниям, в которой член Наблюдательного совета имеет существенную экономическую заинтересованность», кроме случаев, когда определенные обстоятельства позволяют полагать, что данный член Наблюдательного совета получает личную выгоду от деятельности данной компании. Указанные в настоящем пункте решения принимаются Наблюдательным советом Банка с учетом требований устава Банка и Федерального закона от 26.12.1995 № 208-ФЗ «Об акционерных обществах», определяющих порядок одобрения сделок в совершении которых имеется заинтересованность;

20. созыв годовых и внеочередных Общих собраний акционеров Банка за исключением случаев, предусмотренных Законом, утверждение повестки дня Общего собрания акционеров, определение даты составления списка лиц, имеющих право на участие в Общем собрании акционеров, и другие вопросы, связанные с подготовкой и проведением Общего собрания акционеров и отнесенные к компетенции Наблюдательного совета в соответствии с требованиями Федерального закона от 26.12.1995 № 208-ФЗ «Об акционерных обществах»;

21. размещение Банком дополнительных акций в которые конвертируются размещенные Банком привилегированные акции определенного типа, конвертируемые в обыкновенные акции или привилегированные акции иных типов, если такое размещение не связано с увеличением уставного капитала Банка;

22. размещение Банком облигаций или иных эмиссионных ценных бумаг, за исключением акций;

23. определение цены (денежной оценки) имущества, цены размещения или порядка ее определения и цены выкупа эмиссионных ценных бумаг в случаях, предусмотренных Федеральным законом от 26.12.1995 № 208-ФЗ «Об акционерных обществах»;

24. приобретение размещенных Банком акций, облигаций и иных ценных бумаг в случаях, предусмотренных Законом;

25. образование исполнительных органов Банка и досрочное прекращение их полномочий;

26. рекомендации по размеру выплачиваемых членам ревизионной комиссии вознаграждений и компенсаций и определение размера оплаты услуг аудиторской организации;
27. рекомендации Общему собранию акционеров Банка по размеру дивидендов, выплачиваемых (объявляемых) по результатам отчетного года, а также за счет нераспределенной прибыли прошлых лет и порядку их выплаты;
28. решения о распределении прибыли и выплате (объявлении) дивидендов по результатам первого квартала, полугодия, девяти месяцев отчетного года, в том числе решения о размере дивидендов за указанный период по акциям каждой категории (типа), форме их выплаты, дате, на которую определяются лица, имеющие право на получение дивидендов;
29. использование резервного фонда и иных фондов Банка;
30. решение о согласии на совершение или о последующем одобрении крупных сделок в случаях и порядке, предусмотренном Федеральным законом от 26.12.1995 № 208-ФЗ «Об акционерных обществах»;
31. одобрение сделок или нескольких взаимосвязанных сделок, связанных с приобретением, отчуждением или возможностью отчуждения Банком имущества, балансовая стоимость которого составляет 10 и более процентов собственных средств (капитала) Банка на последнюю отчетную дату, предшествующую дате принятия решения о заключении таких сделок;
32. принятие решения о согласии на совершении сделок, в совершении которых имеется заинтересованность, в случаях и порядке, предусмотренном Федеральным законом от 26.12.1995 № 208-ФЗ «Об акционерных обществах»;
33. утверждение отчета об итогах выпуска акций Банка;
34. утверждение регистратора (реестродержателя) Банка и условий договора с ним, а также расторжение заключенного договора с ним;
35. утверждение внутренних документов Банка согласно требованиям законодательства Российской Федерации и внутренних процедур Банка;
36. утверждение стратегии управления рисками и капиталом Банка, в том числе в части обеспечения достаточности собственных средств (капитала) и ликвидности на покрытие рисков как в целом по Банку, так и по отдельным направлениям его деятельности, а также утверждение порядка управления наиболее значимыми для Банка рисками и контроль за реализацией указанного порядка;
37. утверждение порядка применения банковских методик управления рисками и моделей количественной оценки рисков (в случае, предусмотренном статьей 72.1 Федерального закона "О Центральном банке Российской Федерации (Банке России)"), включая оценку активов и обязательств, внебалансовых требований и обязательств Банка, а также сценариев и результатов стресс-тестирования;
38. утверждение стратегии предотвращения конфликтов интересов, плана восстановления финансовой устойчивости в случае существенного ухудшения финансового состояния Банка, плана действий, направленных на обеспечение непрерывности деятельности и (или) восстановление деятельности Банка в случае возникновения нестандартных и чрезвычайных ситуаций;
39. утверждение руководителя управления внутреннего аудита Банка, плана работы управления внутреннего аудита Банка;
40. утверждение годовых отчетов, годовой бухгалтерской (финансовой) отчетности, в том числе бухгалтерского баланса, отчета о финансовых результатах и приложений к ним;
41. принятие решений о распределении обязанностей между членами Наблюдательного совета, включая образование в его составе комитетов, а также проведение оценки собственной работы и представление ее результатов Общему собранию акционеров Банка;
42. утверждение внутрибанковских лимитов на проведение сделок со связанными с Банком лицами и льготных сделок в соответствии с внутренними процедурами и документами Банка;
43. утверждение сделок или ряда взаимосвязанных сделок на суммы, превышающие размеры внутрибанковских лимитов на проведение сделок со связанными с Банком лицами и льготных сделок;
44. привлечение независимого оценщика для определения рыночной стоимости активов для одобрения отдельных сделок или ряда взаимосвязанных сделок на суммы, превышающие размеры внутрибанковских лимитов на проведение сделок со связанными с Банком лицами и льготных сделок;
45. иные вопросы, предусмотренные внутренними документами Банка и законодательством РФ.

### ***Правление.***

Правление руководит всей оперативной деятельностью Банка в пределах своей компетенции и несет ответственность за ее результаты. К компетенции правления относятся (ст. 15 п.6 Устава Банка):

1. создание, закрытие и ликвидация внутренних структурных подразделений Банка;
2. утверждение внутренних нормативных документов о структурных подразделениях Банка, а также внесение изменений и дополнений в них;
3. организация разработки и принятие решений о внедрении Банком новых видов услуг и технологий, не противоречащих требованиям действующего законодательства Российской Федерации, Устава и внутренних нормативных документов Банка;
4. регулирование размеров процентных ставок по активным и пассивным операциям Банка;

5. обеспечение соблюдения Банком действующего законодательства Российской Федерации;
6. разработка предложений Наблюдательному совету по установлению внутрибанковских лимитов на проведение сделок со связанными с Банком лицами и льготных сделок в соответствии с внутренними процедурами и документами Банка;
7. рассмотрение и утверждение документов по вопросам деятельности Банка, отнесенных к компетенции Правления, в том числе включая документы по совершению сделок с:
  - аффилированными лицами Банка;
  - взаимозависимыми с Банком лицами;
  - участниками (акционерами) Банка и их аффилированными лицами;
  - инсайдерами Банка;
  - лицами, сделки с которыми осуществляются на льготных условиях, либо могут характеризоваться регулярными убытками для Банка, а также с лицами, сделки с которыми предусматривают обмен (продажу) одних и тех же активов с их последующей покупкой (продажей), (далее – «сделки со связанными с Банком лицами и льготные сделки»);
8. вынесение на рассмотрение Наблюдательного совета Банка вопросов, предусмотренных внутренними документами Банка и действующим законодательством Российской Федерации;
9. принятие решений по установлению, изменению и мониторингу лимитов кредитных обязательств, одобрению кредитных обязательств, условных обязательств, утверждение кредитной стратегии Банка, расходов, которые несет Банк в рамках работы с проблемными активами Банка по клиентам Банка или группе связанных клиентов Банка в рамках лимитов и ограничений, установленных кредитной политикой Банка, Положениями о Кредитном комитете и Комитете по работе с проблемной задолженностью и иными внутренними документами Банка, утверждаемыми Наблюдательным советом Банка;
10. принятие решений о совершении банковских операций и других сделок, порядок и процедуры проведения которых не установлены внутренними документами Банка, а также при наличии отклонений от порядка и процедур совершения банковских операций и сделок, установленных внутренними документами Банка;
11. определение стратегии Банка по управлению активами и пассивами;
12. одобрение назначения лиц в состав исполнительных органов, Наблюдательного совета и иных органов управления дочерних и зависимых обществ Банка, а также одобрение прекращения или продления полномочий указанных лиц, за исключением случаев, когда третьи лица, не входящие в Группу Райффайзен, вправе принимать соответствующие решения, вследствие предоставленных им полномочий в силу должностного положения или обладания правом голоса в соответствующем органе управления компании;
13. приобретение или отчуждение объектов недвижимости, в том числе оформление ипотеки и обременений объекта недвижимости (или любой его части), которые находятся в собственности Банка или любого из его дочерних обществ и используются Банком в качестве центрального офиса, регионального офиса или центры операционно-сервисного и/или информационного обеспечения (в том числе сокращение или увеличение уже имеющейся площади), в случае если стоимость актива - объекта недвижимости (т.е. цена, по которой аналогичные объекты предлагаются к продаже Банком или третьей стороной) составляет 1 000 000 (Один миллион) евро или менее (без учета затрат на отделку или ремонт) или площадь объекта составляет 1000 кв.м. или менее валовой полезной площади;
14. заключение договоров на съём или сдачу в аренду объекта недвижимости, который используется Банком в качестве центрального офиса, регионального офиса или центры операционно-сервисного и/или информационного обеспечения (в том числе сокращение или увеличение уже арендованной площади) в том случае, если период действия договора менее 5 лет (если были заключены несколько последовательных договоров, принимается во внимание суммированный период их действия) или величина совокупных операционных затрат (складывается из арендных платежей по всем площадям объекта, учитывая сумму НДС, если он не подлежит вычету, а также пропорциональная величина затрат на отделку, если применимо, рассчитанная на весь период действия договора) менее 1 000 000 (Один миллион) евро;
15. совершение иных сделок, направленных на приобретение, продажу или аренду недвижимости, кроме случаев, когда одобрение указанных сделок, в соответствии с уставом Банка и его внутренними документами, требует обязательного одобрения Наблюдательным советом Банка;
16. создание и закрытие филиалов и представительств Банка на территории Российской Федерации, если указанные структурные подразделения включены в годовой бюджет или бизнес-план Банка;
17. определение политики Банка в сфере управления рисками;
18. предварительное рассмотрение вопроса о любых инвестициях при превышении общей суммы приобретаемого имущества на 5% бюджета Банка;
19. предварительное рассмотрение вопроса об утверждении годового плана рыночных заимствований, а также любые отклонения от него (под рыночными заимствованиями понимаются международные и местные выпуски облигаций, включая именные облигации (обеспеченные и необеспеченные), двухсторонние, синдицированные, приоритетные и субординированные сделки, а также межбанковские и прочие институциональные и иные займы сроком свыше одного года, как в иностранной, так и в валюте Российской Федерации, кроме депозитов, осуществленных в ходе обычной хозяйственной деятельности Банка);
20. предварительное рассмотрение вопросов оплаты труда и вознаграждения:

- а) утверждение общих принципов политики вознаграждения включая заработную плату и индивидуальные пенсионные планы, для всех работников, включая высшее руководство Банка (в том числе Правление), работников, ответственных за принятие стратегических и иных ответственных решений, работников, осуществляющих контрольные функции, и иных работников, общий размер вознаграждения которых приравнивает их к высшему руководству и ответственным руководителям, чья профессиональная деятельность связана с принятием решений по вопросам разной категории «риска» (англ. термин “risk identified staff”);
- б) утверждение новых схем вознаграждений и стимулирующих выплат для работников Банка или значительных изменений условий данных схем, а также программ предоставления льгот (в случае, если годовые затраты превышают 10 % годовой суммы выплат заработной платы или условия отличаются от утвержденных общих принципов политики вознаграждения и стимулирующих выплат);
- в) утверждение или внесение значительных изменений в любую программу пенсионного обеспечения, программу выплат выходных пособий, программу страхования или любую иную программу предоставления льгот для членов Правления, работников, членов их семей или других лиц, имеющих договорные отношения с Банком, в момент или после ухода на пенсию, или после иного расторжения трудовых или иных договорных отношений с Банком;
- г) утверждение или внесение значительных изменений в условия программ доходности (например, опционы) или программ распределения прибыли, применяемым к членам Правления, работникам Банка, членам их семей или другим лицам, имеющим договорные отношения с Банком;
- д) утверждение или внесение значительных изменений в условия выплат в рамках программ удержания работников;
- е) ежегодное утверждение списка работников, относящихся к категории risk identified staff;
- ё) утверждение максимального соотношения нефиксированной и фиксированной частей оплаты труда за отчетный период для работников, относящихся к категории risk identified staff, в случае если максимальный размер нефиксированной части превышает 100% фиксированной части оплаты труда;
- ж) решения в отношении вознаграждения, в том числе о размере ежегодной нефиксированной части оплаты труда, начисленной или выплаченной членам Правления, а также в отношении событий, которые могут привести к снижению или отмене нефиксированной части оплаты труда для членов Правления Банка за соответствующий отчетный период, в соответствии с внутренними нормативными документами Банка;
- з) утверждение политики Банка в области оплаты труда и контроль ее реализации, включая рассмотрение вопросов организации, мониторинга и контроля системы оплаты труда и оценки ее соответствия стратегии Банка, характеру и масштабу совершаемых операций, результатам деятельности Банка, уровню и сочетанию принимаемых рисков, а также утверждение внутренних документов, устанавливающих порядок определения размеров окладов (должностных окладов), компенсационных, стимулирующих и социальных выплат, не связанных с результатами деятельности единоличного исполнительного органа и членов коллегиального исполнительного органа (далее - члены исполнительных органов), порядок определения размера, форм и начисления членам исполнительных органов и иным руководителям (работникам), принимающим решения об осуществлении кредитной организацией операций и иных сделок, результаты которых могут повлиять на соблюдение кредитной организацией обязательных нормативов или возникновение иных ситуаций, угрожающих интересам вкладчиков и кредиторов, включая основания для осуществления мер по предупреждению несостоятельности (банкротства) кредитной организации, а также работникам подразделений, осуществляющих внутренний контроль, и подразделений, осуществляющих на уровне отдельных портфелей, направлений деятельности и по кредитной организации в целом выявление и оценку рисков, установление предельных значений рисков, определение потребности в капитале на их покрытие, а также контроль за соблюдением указанных ограничений, компенсационных и стимулирующих выплат, связанных с результатами их деятельности;
- и) утверждение кадровой политики Банка (порядок определения размеров окладов руководителей Банка, порядок определения размера, форм и начисления компенсационных и социальных выплат, не связанных с результатами деятельности для единоличного исполнительного органа и членов коллегиального исполнительного органа и стимулирующих выплат руководителям Банка, руководителю службы управления рисками, руководителю службы внутреннего аудита, руководителю службы внутреннего контроля Банка и иным руководителям (работникам), принимающим решения об осуществлении Банком операций и иных сделок, результаты которых могут повлиять на соблюдение Банком обязательных нормативов или возникновение иных ситуаций, угрожающих интересам вкладчиков и кредиторов, включая основания для осуществления мер по предупреждению несостоятельности (банкротства) Банка, квалификационные требования к указанным лицам, а также размер фонда оплаты труда Банка), осуществление контроля за выплатами крупных вознаграждений, признаваемых таковыми в соответствии с внутренними документами, устанавливающими систему оплаты труда, рассмотрение не реже одного раза в календарный год предложений, отчетов ответственных служащих и подразделений, а также независимых оценок по вопросам системы оплаты труда и ее совершенствования, а также всех вопросов, касающихся системы оплаты труда Банка, относящихся к компетенции наблюдательного совета в соответствии с законодательством РФ, нормативными правовыми актами Банка России и внутренними документами Банка.
21. предварительное рассмотрение вопроса об одобрении организационной структуры Правления Банка и

внесение в нее функциональных изменений, включая распределение полномочий между членами Правления Банка согласно организационной структуре Правления Банка по основным направлениям деятельности Банка, а также внесение функциональных изменений в организационную структуру на уровне дирекций и (или) управлений Банка, а также создание новых и упразднение существующих дирекций и (или) управлений Банка.

22. предварительное рассмотрение вопросов об участии Банка в акционерном и/или ином капитале юридических лиц, включая:

а) создание или ликвидация Банком компаний или иных хозяйствующих субъектов, а также приобретение или продажа Банком долей (акций) в юридических лицах, участие и прекращение участия Банка в капитале других хозяйствующих субъектов (определяемое как любые инвестиции Банка в капитал компаний, консолидируемых в финансовой отчетности Банка в соответствии с международными стандартами финансовой отчетности (МСФО), независимо от того, реализуется ли указанное участие в процессе обычной хозяйственной деятельности или в рамках реструктуризации задолженности);

б) участие Банка в юридических лицах (холдингах, иных формах совместного участия) с любыми другими компаниями, включая прямое или косвенное участие, через аффилированные лица (определяемые как контролируемые Банком или включенные в консолидированную отчетность Банка);

в) реорганизация (в любой форме) а также иные формы реструктуризации активов Банка и/или его дочерних обществ;

г) любое решение, касающееся уставного капитала (включая увеличение и уменьшение уставного капитала) дочерних и зависимых компаний Банка;

д) заключение или расторжение акционерных и/или корпоративных договоров и соглашений, иных документов устанавливающих требования об обязательном совместном голосовании Банка с другими участниками юридического лица, которые могут прямо или косвенно наложить ограничения на реализацию Банком в отношении юридического лица своих законных прав или могут повлиять на стоимость доли или возможность передачи доли Банка или любой иной формы обременения такой доли, опционные и аналогичные соглашения, или любые другие формы участия, за исключением случаев, когда контрагент входит в Группу Райффайзен.

23. предварительное рассмотрение вопросов о создании и закрытии филиалов и представительств Банка, если указанные структурные подразделения не включены в годовой бюджет или бизнес-план Банка (но в любом случае, если эти структурные подразделения открываются или закрываются за пределами территории Российской Федерации).

24. предоставление и увеличение кредитов, выданных членам Наблюдательного совета или Правления Банка, включая внутренние кредитные линии и условные обязательства.

25. предварительное рассмотрение вопроса о назначении работников Банка (включая членов Правления) на должности в органах управления организаций, не являющихся дочерними или зависимыми по отношению к Банку, за исключением случаев, когда назначение Председателя Правления, членов Правления, директора и главного бухгалтера филиала, а также иных работников Банка противоречит действующему законодательству РФ.

26. предварительное рассмотрение вопросов об утверждении льготных сделок и сделок или ряда взаимосвязанных сделок на суммы, превышающие размеры внутрибанковских лимитов на проведение сделок со связанными с Банком лицами.

27. предварительное рассмотрение вопросов об определении приоритетных направлений деятельности Банка, общей стратегии развития деятельности Банка (включая, в частности, определение основных параметров деятельности Банка, целей средне- и долгосрочных программ развития Банка, стратегическое планирование и бизнес-модель Банка), а также создание новых и прекращение существующих бизнес направлений Банка.

28. определение общей стратегии развития Банка (включая, в частности, определение основных параметров деятельности Банка, целей средне- и долгосрочных программ развития Банка, стратегическое планирование и бизнес-модель Банка), рассмотрение альтернатив стратегического развития, в том числе наихудший, наилучший и наиболее вероятный варианты развития событий, соизмеряя при этом возможные последствия принимаемых решений с величиной совокупного риска, который может принять Банк, в том числе утверждение новых и прекращение существующих бизнес направлений Банка.

29. иные вопросы руководства текущей деятельностью Банка, за исключением вопросов, относящихся к компетенции Общего собрания акционеров Банка, Наблюдательного совета Банка и Председателя Правления Банка.

### ***Председатель Правления.***

Председатель Правления Банка (ст. 16 п.3 Устава Банка):

1. без доверенности действует от имени Банка, в том числе представляет его интересы и совершает сделки;
2. в рамках своей компетенции дает указания, обязательные для исполнения всеми работниками Банка;
3. выдает доверенности на право представительства от имени Банка, в том числе доверенности с правом передоверия;

4. издает приказы о назначении на должности работников Банка, об их переводе и увольнении, применяет меры поощрения и налагает дисциплинарные взыскания;
5. созывает и организует проведение заседаний Правления, подписывает протоколы заседания Правления;
6. утверждает документы, регулирующие внутреннюю деятельность Банка, его дополнительных офисов, иных внутренних структурных и обособленных подразделений Банка, за исключением документов, утверждение которых относится к компетенции Общего собрания акционеров, Наблюдательного совета и Правления Банка;
7. распоряжается имуществом Банка и совершает хозяйственные сделки в рамках компетенции Правления Банка;
8. утверждает штатное расписание Банка, его филиалов, представительств, операционных, дополнительных офисов, иных структурных подразделений Банка;
9. утверждает Правила внутреннего трудового распорядка Банка, иные внутренние нормативные акты, регулирующие трудовые отношения, обеспечивает их соблюдение работниками и должностными лицами Банка;
10. утверждает внутренние документы Банка, определяющие порядок работы, функциональные обязанности и ответственность структурных подразделений Банка и их руководителей;
11. осуществляет иные полномочия, предусмотренные внутренними документами Банка и законодательством РФ.

Сведения о наличии кодекса корпоративного поведения (управления) кредитной организации - эмитента либо иного аналогичного документа:

В АО «Райффайзенбанк» принята «Политика корпоративного управления АО «Райффайзенбанк», утвержденная протоколом Правления № 765 от 30.09.2015 г., составленная в соответствии с лучшими европейскими корпоративными практиками, с учетом требований действующего законодательства Российской Федерации, в том числе Кодекса корпоративного управления, рекомендованного Центральным Банком Российской Федерации.

Сведения о внесенных за последний отчетный период изменениях в устав и внутренние документы кредитной организации – эмитента:

16.10.2017г. общим собранием акционеров АО «Райффайзенбанк» утверждены в новой редакции Устав, Положение о Правлении и Положение о Наблюдательном Совете АО «Райффайзенбанк».

Сведения о наличии внутренних документов кредитной организации - эмитента, регулирующих деятельность ее органов управления:

Устав АО «Райффайзенбанк»;  
 Положение о Наблюдательном совете АО «Райффайзенбанк»;  
 Положение о Правлении АО «Райффайзенбанк».

## 5.2. Информация о лицах, входящих в состав органов управления кредитной организации - эмитента

### Наблюдательный совет АО «Райффайзенбанк»:

1.

Персональный состав	Наблюдательный совет АО «Райффайзенбанк»:
Фамилия, имя, отчество:	<b>Штробль Иоханн</b>
Год рождения:	1959
Сведения об образовании:	Университет Экономики и Бизнеса, г.Вена, 1982 г. Специальность: бизнес администрирование Университет Экономики и Бизнеса, г.Вена, 1988 г., присвоена

<sup>58</sup> Список террористов - список, который включает в себя перечень организаций или физических лиц, в отношении которых имеются сведения об их причастности к экстремистской деятельности или терроризму или в отношении которых имеются достаточные основания подозревать их причастность к террористической деятельности (в том числе к финансированию терроризма) при отсутствии оснований для включения в указанный перечень

	ученая степень доктора наук по специальности «бизнес администрирование»
--	---

Должности, занимаемые в кредитной организации – эмитенте и других организациях, за последние пять лет и в настоящее время в хронологическом порядке, в том числе по совместительству:

Должности, занимаемые в настоящее время, в том числе по совместительству:

Дата вступления в (назначения на) должность	Полное фирменное наименование организации	Наименование должности
1	2	3
2017	Райффайзен Банк Интернациональ АГ, Австрия, Вена	Председатель правления
2018	АО «Райффайзенбанк»	Председатель наблюдательного совета
2017	АО «Райффайзенбанк»	Председатель комитета по вознаграждениям
2014	Райффайзенбанк А.С., Чехия, Прага	Член наблюдательного совета
2015	Райффайзен Банк С.А., Румыния, Бухарест	Председатель наблюдательного совета
2014	Райффайзен Банк Польска С.А., Варшава, Польша	Председатель Наблюдательного совета
2015	Райффайзен Банк Польска С.А., Варшава, Польша	Председатель комитета по вознаграждениям
2010	Остеррайхише Райффайзен-Айнлагензихерунг еГен, Вена	Член Правления
2014	Татра Банка А.С., Словакия, Братислава	Член наблюдательного совета
2014	Татра Банка А.С., Словакия, Братислава	Член ревизионного комитета

Должности, занимаемые за последние пять лет, в том числе по совместительству (в хронологическом порядке).

Дата вступления в (назначения на) должность	Дата завершения работы в должности	Полное фирменное наименование организации	Наименование должности
1	2	3	4
2017	2018	АО «Райффайзенбанк»	Заместитель председателя наблюдательного совета
2014	2017	Райффайзен Банк д.д. Босния и Герцеговина	Член исполнительного кредитного комитета
2017	2017	РБ Интернешнл Файненс (Гонконг) Лтд.	Председатель ревизионного комитета
2017	2017	Филиал РБИ в Сингапуре	Председатель ревизионного комитета
2016	2017	АО «Райффайзенбанк»	Заместитель председателя наблюдательного

			совета
2016	2017	АО «Райффайзенбанк»	Заместитель председателя комитета по вознаграждениям
2011	2017	АО «Райффайзенбанк»	Председатель исполнительного кредитного комитета
2014	2017	Райффайзен Банк Польска С.А., Варшава, Польша	Член ревизионного комитета
2010	2017	Райффайзен Банк Интернациональ АГ, Австрия, Вена	Заместитель председателя Правления
2013	2017	ДАВ Холдинг Кфт., Венгрия, Будапешт	Председатель наблюдательного совета
2014	2016	Райффайзенбанк А.С., Чехия, Прага	Член ревизионной комиссии
2014	2017	Райффайзен Банк Зрт., Будапешт, Венгрия	Председатель наблюдательного совета
2014	2015	АО «Райффайзенбанк», Россия, Москва	Член наблюдательного совета
2008	2014	Райффайзен Центробанк АГ, Вена, Австрия	Член наблюдательного совета
2011	2014	Райффайзен Банк Аваль АО, Киев, Украина	Член ревизионного комитета
2008	2014	Райффайзен Центробанк АГ, Вена, Австрия	Член ревизионного комитета
2011	2015	Райффайзен-Лизинг Менеджмент ГмбХ	Член наблюдательного совета
2011	2014	Райффайзен Банк Аваль АО, Киев, Украина	Член наблюдательного совета
2010	2014	Райффайзен Банк Зрт., Будапешт, Венгрия	Заместитель председателя наблюдательного совета
2010	2014	ЗАО «Райффайзенбанк», Россия, Москва	Член наблюдательного совета

Доля участия в уставном капитале кредитной организации – эмитента:	-	%
Доля принадлежащих обыкновенных акций кредитной организации – эмитента:	-	%
Количество акций кредитной организации - эмитента каждой категории (типа), которые могут быть приобретены в результате осуществления прав по принадлежащим опционам кредитной организации - эмитента:	-	шт.
Доля участия в уставном (складочном) капитале (паевом фонде) дочерних и зависимых обществ кредитной организации – эмитента	-	%
Доля принадлежащих обыкновенных акций дочернего или зависимого общества кредитной организации - эмитента	-	%



Количество акций дочернего или зависимого общества кредитной организации - эмитента каждой категории (типа), которые могут быть приобретены в результате осуществления прав по принадлежащим опционам дочернего или зависимого общества кредитной организации - эмитента:	-	шт.
---	---	-----

Характер любых родственных связей с иными лицами, входящими в состав органов управления кредитной организации - эмитента и (или) органов контроля за финансово-хозяйственной деятельностью кредитной организации – эмитента:

Родственных связей с лицами, входящими в состав органов управления кредитной организации - эмитента и органов контроля за ее финансово-хозяйственной деятельностью не имеет

Сведения о привлечении к административной ответственности за правонарушения в области финансов, налогов и сборов, рынка ценных бумаг или уголовной ответственности (наличия судимости) за преступления в сфере экономики или за преступления против государственной власти:

Не привлекался.

Сведения о занятии должностей в органах управления коммерческих организаций в период, когда в отношении указанных организаций было возбуждено дело о банкротстве и (или) введена одна из процедур банкротства, предусмотренных законодательством Российской Федерации о несостоятельности (банкротстве):

Должностей в органах управления коммерческих организаций в период возбуждения дел о банкротстве не занимал.

2.

Персональный состав	Наблюдательный совет АО «Райффайзенбанк»:
Фамилия, имя, отчество:	<b>Мартин Грюль</b>
Год рождения:	<b>1959</b>
Сведения об образовании:	Университет Экономики и Бизнеса, г. Вена (Высшее учебное заведение Мировой торговли в Вене), 1982г., квалификация: присвоена степень «Магистр экономики и бизнес администрирования».

Должности, занимаемые в кредитной организации – эмитенте и других организациях, за последние пять лет и в настоящее время в хронологическом порядке, в том числе по совместительству:

Должности, занимаемые в настоящее время, в том числе по совместительству:

Дата вступления в (назначения на) должность	Полное фирменное наименование организации	Наименование должности
1	2	3
2018	Приорбанк ОАО, Белоруссия, Минск	Председатель наблюдательного совета
2018	АО «Райффайзенбанк», Россия, Москва	Член наблюдательного совета
2017	Райффайзенбанк (Болгария) ЕАД	Председатель наблюдательного совета
2017	Райффайзенбанк (Болгария) ЕАД	Председатель комитета по вознаграждениям
2017	Райффайзен Банк Аваль, ПАО (Украина)	Председатель наблюдательного совета

2005	Райффайзен Банк Интернациональ АГ, Австрия, Вена	Член правления
2014	Райффайзен Банк Польска С.А., Польша, Варшава	Заместитель председателя наблюдательного совета
2014	Райффайзен Банк Польска С.А., Польша, Варшава	Член ревизионного комитета
2014	Райффайзен Банк Польска С.А., Польша, Варшава	Член комитета по вознаграждениям
2015	Райффайзен Банк С.А., Румыния, Бухарест	Заместитель председателя наблюдательного совета
2015	Райффайзен Банк С.А., Румыния, Бухарест	Член ревизионного комитета
2011	Райффайзен ЮВЕ Регион Холдинг ГмбХ, Вена	Член правления
2011	Райффайзен ЦВЕ Регион Холдинг ГмбХ, Вена	Член правления
2011	Райффайзен СНГ Регион Холдинг ГмбХ, Вена	Член правления
2011	Райффайзен РС Беталигунгс ГмбХ, Вена	Член правления
2010	Райффайзен Проперти Холдинг Интернэшнл ГмбХ, Вена	Первый заместитель председателя консультационного совета

Должности, занимаемые за последние пять лет, в том числе по совместительству (в хронологическом порядке).

Дата вступления в (назначения на) должность	Дата завершения работы в должности	Полное фирменное наименование организации	Наименование должности
1	2	3	4
2017	2018	АО «Райффайзенбанк»	Член наблюдательного совета
2014	2018	Райффайзенбанк А.С., Чехия, Прага	Член наблюдательного совета
2014	2018	Татра Банк АС, Словакия, Братислава	Член ревизионного комитета
2014	2018	Татра Банк АС, Словакия, Братислава	Член наблюдательного совета
2014	2018	Райффайзен Банк Польша А.О., Польша, Варшава	Член комитета по вознаграждениям
2017	2017	Приорбанк ОАО, Белоруссия, Минск	Член наблюдательного совета
2009	2017	Зуно Банк АГ, Австрия, Вена	Председатель наблюдательного совета
2011	2014	Райффайзен Банк Польша А.О., Польша, Варшава	Председатель ревизионного комитета
2011	2015	РБИ Прайват Эквити Холдинг ГмбХ, Вена	Член консультационного совета
2005	2014	АППБ Райффайзен Банк Аваль, Украина, Киев	Член наблюдательного совета
2008	2014	Райффайзен Банк Польша А.О., Польша, Варшава	Заместитель председателя наблюдательного совета
2005	2014	АППБ Райффайзен Банк Аваль, Украина, Киев	Член ревизионного комитета
2010	2014	Перун Капитал ГмбХ и Ко КГ, Вена	Член консультационного совета
2010	2014	РБ Интернешнл Файненс, Нью-Йорк	Председатель наблюдательного совета
2012	2013	Зуно Банк АО, Австрия, Вена	Заместитель председателя

			комитета по компенсациям
2012	2013	Зуно Банк АО, Австрия, Вена	Заместитель председателя ревизионного комитета
2010	2013	РБ Интернейшнл Маркетс, Нью-Йорк	Член консультационного совета
2009	2014	ЗАО «Райффайзенбанк», Россия, Москва	Член наблюдательного совета
2006	2014	Стефан Столицка Прайватштифтунг, Грац	Член правления
2009	2013	РИРЕ Холдинг Б.В. , Нидерланды, Амстердам	Член наблюдательного совета
2007	2015	Райффайзен Банк С.А., Румыния, Бухарест	Заместитель председателя наблюдательного совета

Доля участия в уставном капитале кредитной организации – эмитента:	-	%
Доля принадлежащих обыкновенных акций кредитной организации – эмитента:	-	%
Количество акций кредитной организации - эмитента каждой категории (типа), которые могут быть приобретены в результате осуществления прав по принадлежащим опционам кредитной организации - эмитента:	-	шт.
Доля участия в уставном (складочном) капитале (паевом фонде) дочерних и зависимых обществ кредитной организации – эмитента	-	%
Доля принадлежащих обыкновенных акций дочернего или зависимого общества кредитной организации - эмитента	-	%
Количество акций дочернего или зависимого общества кредитной организации - эмитента каждой категории (типа), которые могут быть приобретены в результате осуществления прав по принадлежащим опционам дочернего или зависимого общества кредитной организации - эмитента:	-	шт.

Характер любых родственных связей с иными лицами, входящими в состав органов управления кредитной организации - эмитента и (или) органов контроля за финансово-хозяйственной деятельностью кредитной организации – эмитента:

Родственных связей с лицами, входящими в состав органов управления кредитной организации - эмитента и органов контроля за ее финансово-хозяйственной деятельностью не имеет

Сведения о привлечении к административной ответственности за правонарушения в области финансов, налогов и сборов, рынка ценных бумаг или уголовной ответственности (наличия судимости) за преступления в сфере экономики или за преступления против государственной власти:

Не привлекался.

Сведения о занятии должностей в органах управления коммерческих организаций в период, когда в отношении указанных организаций было возбуждено дело о банкротстве и (или) введена одна из процедур банкротства, предусмотренных законодательством Российской Федерации о несостоятельности (банкротстве):

Должностей в органах управления коммерческих организаций в период возбуждения дел о банкротстве не занимал.

3.

<b>Персональный состав</b>	<b>Наблюдательный совет АО «Райффайзенбанк»:</b>

Фамилия, имя, отчество:	<b>Андреас Гшвентер</b>
Год рождения:	<b>1969</b>
Сведения об образовании:	Университет г. Иннсбрук, в 1988г. присвоена квалификация магистра экономики.

Должности, занимаемые в кредитной организации – эмитенте и других организациях, за последние пять лет и в настоящее время в хронологическом порядке, в том числе по совместительству:

Должности, занимаемые в настоящее время, в том числе по совместительству:

Дата вступления в (назначения на) должность	Полное фирменное наименование организации	Наименование должности
1	2	3
2018	АО «Райффайзенбанк», Россия, Москва	Член наблюдательного совета
2017	Райффайзенбанк Австрия д.д., Загреб	Председатель наблюдательного совета
2015	Райффайзен Банк Интернациональ АГ, Австрия, Вена	Член правления, руководитель операционной и ИТ - дирекции
2016	Татра Банк АО, Словакия, Братислава	Член наблюдательного совета
2016	Татра Банк АО, Словакия, Братислава	Член ревизионного комитета
2015	Райффайзен Банк Польска С.А., Польша, Варшава	Член наблюдательного совета
2016	Райффайзен Банк С.А., Румыния, Бухарест	Член наблюдательного совета
2015	Райффайзен Банк Зрт., Будапешт, Венгрия	Председатель наблюдательного совета
2015	Райффайзенбанк а.с., Чехия, Прага	Член наблюдательного совета
2016	РЦС Райффайзен Сервис-Центр ГмбХ	Член консультационного комитета при наблюдательном совете
2015	РЦС Райффайзен Сервис-Центр ГмбХ	Заместитель председателя наблюдательного совета

Должности, занимаемые за последние пять лет, в том числе по совместительству (в хронологическом порядке).

Дата вступления в (назначения на) должность	Дата завершения работы в должности	Полное фирменное наименование организации	Наименование должности
1	2	3	4
2017	2018	АО «Райффайзенбанк»	Член наблюдательного совета
2010	2015	Райффайзен Банк Аваль, Украина	Член правления
2014	2015	Райффайзен Банк Аваль, Украина	Член правления
2011	2015	Украинский Процессинговый Центр	Член наблюдательного совета
2015	2016	АО «Райффайзенбанк»	Член наблюдательного совета
2016	2017	АО «Райффайзенбанк»	Член наблюдательного совета
2015	2016	Татра Банк АО, Словакия, Братислава	Член ревизионного комитета
2013	2015	РЕК Гамма ЛЛС	Член общего собрания

			участников
--	--	--	------------

Доля участия в уставном капитале кредитной организации – эмитента:	-	%
Доля принадлежащих обыкновенных акций кредитной организации – эмитента:	-	%
Количество акций кредитной организации - эмитента каждой категории (типа), которые могут быть приобретены в результате осуществления прав по принадлежащим опционам кредитной организации - эмитента:	-	шт.
Доля участия в уставном (складочном) капитале (паевом фонде) дочерних и зависимых обществ кредитной организации – эмитента	-	%
Доля принадлежащих обыкновенных акций дочернего или зависимого общества кредитной организации - эмитента	-	%
Количество акций дочернего или зависимого общества кредитной организации - эмитента каждой категории (типа), которые могут быть приобретены в результате осуществления прав по принадлежащим опционам дочернего или зависимого общества кредитной организации - эмитента:	-	шт.

Характер любых родственных связей с иными лицами, входящими в состав органов управления кредитной организации - эмитента и (или) органов контроля за финансово-хозяйственной деятельностью кредитной организации – эмитента:

Родственных связей с лицами, входящими в состав органов управления кредитной организации - эмитента и органов контроля за ее финансово-хозяйственной деятельностью не имеет

Сведения о привлечении к административной ответственности за правонарушения в области финансов, налогов и сборов, рынка ценных бумаг или уголовной ответственности (наличия судимости) за преступления в сфере экономики или за преступления против государственной власти:

Не привлекался.

Сведения о занятии должностей в органах управления коммерческих организаций в период, когда в отношении указанных организаций было возбуждено дело о банкротстве и (или) введена одна из процедур банкротства, предусмотренных законодательством Российской Федерации о несостоятельности (банкротстве):

Должностей в органах управления коммерческих организаций в период возбуждения дел о банкротстве не занимал.

4.

<b>Персональный состав</b>	<b>Наблюдательный совет АО «Райффайзенбанк»:</b>
Фамилия, имя, отчество:	<b>Питер Ленникх</b>
Год рождения:	<b>1963</b>
Сведения об образовании:	Университет Экономики и Бизнеса, г. Вена (Высшее учебное заведение Мировой торговли в Вене), 1988г., присвоена степень «Магистр экономики и бизнес администрирования».

Должности, занимаемые в кредитной организации – эмитенте и других организациях, за последние пять лет и в настоящее время в хронологическом порядке, в том числе по совместительству:

Должности, занимаемые в настоящее время, в том числе по совместительству:

Дата вступления в (назначения на) должность	Полное фирменное наименование организации	Наименование должности
---	---	------------------------

1	2	3
2018	Райффайзен Банк Косово АО	Председатель наблюдательного совета
2017	Остеррайхише Контрольбанк Акциенгезельшафт	Член наблюдательного совета
2017	Райффайзен Банк Sh.a. Тирана, Албания	Председатель наблюдательного совета
2015	Райффайзен Банк С.А., Румыния, Бухарест	Член наблюдательного совета
2015	Райффайзен Банк д.д., Босния и Герцеговина, Сараево	Заместитель председателя наблюдательного совета
2014	Райффайзен Банк Польска С.А., Польша, Варшава	Член наблюдательного совета
2004	Райффайзен Банк Интернациональ АГ, Австрия, Вена	Член правления
2018	АО «Райффайзенбанк»	Член наблюдательного совета
2011	АО «Райффайзенбанк»	Заместитель председателя исполнительного кредитного комитета
2013	Райффайзенбанк А.С., Чехия, Прага	Заместитель председателя наблюдательного совета
2011	Филиал РБИ в Пекине, Китай	Член управляющего комитета
2016	Райффайзен банка а.д. Белград	Председатель наблюдательного совета
2011	РБИ ЛГТ Холдинг ГмбХ	Председатель консультационного совета
2014	Татра Банк АР, Словакия, Братислава	Член наблюдательного совета
2014	Татра Банк АР, Словакия, Братислава	Член ревизионного комитета
2014	Райффайзен Банк д.д., Босния и Герцеговина, Сараево	Заместитель Председателя комитета по вознаграждениям

Должности, занимаемые за последние пять лет, в том числе по совместительству (в хронологическом порядке).

Дата вступления в (назначения на) должность	Дата завершения работы в должности	Полное фирменное наименование организации	Наименование должности
1	2	3	4
2017	2018	АО «Райффайзенбанк»	Член наблюдательного совета
2017	2017	Райффайзенбанк Австрия д.д., Загреб	Заместитель председателя наблюдательного совета
2016	2017	АО «Райффайзенбанк»	Член наблюдательного совета
2016	2017	Райффайзен банка а.д. Белград	Председатель ревизионного комитета
2014	2017	Райффайзенбанк Австрия д.д., Загреб	Председатель

			ревизионного комитета
2013	2016	Райффайзен-Лизинг Менеджмент ГмбХ	2й Заместитель Председателя наблюдательного совета
2013	2016	Райффайзен-Лизинг Менеджмент ГмбХ	Член ревизионного комитета
2014	2017	Райффайзен Банк Аваль, Украина, Киев	Заместитель председателя наблюдательного совета
2014	2017	Райффайзен Банк Аваль, Украина, Киев	Заместитель председателя ревизионного комитета
2006	2017	Г. Степич СиИИ Чарити	Член правления
2014	2017	РБ Интернациональ Финанс (Гон-Конг), Ltd	Председатель управляющего комитета
2011	2017	Филиал РБИ в Сингапуре	Председатель управляющего комитета
2013	2017	РБИ Гонк-Конг	Председатель управляющего комитета
2014	2017	Французско-австрийская торговая палата	Член правления
2014	2016	Райффайзен банка а.д. Белград	Заместитель председателя наблюдательного совета
2011	2017	Райффайзен банка а.д. Белград	Председатель ревизионного комитета
2011	2016	Филиал РБИ в Сямэнь, Китай	Председатель управляющего комитета
2013	2016	Райффайзен (Пекин) Инвестмент Менеджмент Ко, Лтд	Председатель наблюдательного совета
2013	2016	Райффайзенбанк А.С., Чехия, Прага	Член ревизионного комитета
2014	2015	РБ Интернешнл Финанс (США) ЛЛС	Председатель наблюдательного совета
2014	2015	Райффайзенбанк Австрия о.о., Хорватия, Загреб	Председатель ревизионного комитета
2014	2015	Райффайзенбанк Австрия о.о., Хорватия, Загреб	Заместитель председателя наблюдательного совета
2011	2015	РБИ Прайват Эквити Холдинг ГмбХ, Вена	Председатель консультационного совета
2014	2015	АО «Райффайзенбанк», Россия, Москва	Заместитель председателя наблюдательного совета
2014	2014	Райффайзен Банк о.о., Босния Герцеговина, Сараево	Член наблюдательного

			совета
2014	2015	Райффайзен Банк о.о., Босния Герцеговина, Сараево	Заместитель председателя наблюдательного совета
2005	2014	Райффайзенбанк Австрия о.о., Хорватия, Загреб	Председатель наблюдательного совета
2006	2014	Райффайзен банка а.д. Белград	Председатель наблюдательного совета
2010	2014	Райффайзенбанк Австрия о.о., Хорватия, Загреб	Председатель ревизионного комитета
2009	2014	Райффайзенбанк Болгария ЕАД, Болгария, София	Член ревизионного комитета
2005	2014	Райффайзенбанк Болгария ЕАД, Болгария, София	Член наблюдательного совета
2008	2012	Райффайзен Банк Польша А.О., Польша, Варшава	Член наблюдательного совета
2006	2014	Райффайзен Банк Аваль, Украина, Киев	Заместитель председателя наблюдательного совета
2006	2014	Райффайзен Банк Аваль, Украина, Киев	Заместитель председателя ревизионного комитета
2011	2014	Райффайзен Банк о.о., Босния Герцеговина, Сараево	Председатель наблюдательного совета
2011	2014	Перун Капитал ГмбХ и Ко КГ, Вена	Председатель консультационного совета
2010	2013	Райффайзен Проперти Холдинг Интернэйшнл ГмбХ, Вена	Председатель консультационного совета
2010	2013	ХФА Цвай Миттельштандсфинанцирунгс-АГ, Вена	Председатель наблюдательного совета
2005	2014	Райффайзен Банк Sh.a. Тирана, Албания	Заместитель председателя наблюдательного совета
2012	2014	ЗАО «Райффайзенбанк», Россия, Москва	Заместитель председателя наблюдательного совета
2009	2013	РИРЕ Холдинг Б.В., Нидерланды, Амстердам	Член наблюдательного совета

Доля участия в уставном капитале кредитной организации – эмитента:	-	%
Доля принадлежащих обыкновенных акций кредитной организации – эмитента:	-	%
Количество акций кредитной организации - эмитента каждой категории (типа), которые могут быть приобретены в результате осуществления прав по принадлежащим опционам кредитной организации - эмитента:	-	шт.



Доля участия в уставном (складочном) капитале (паевом фонде) дочерних и зависимых обществ кредитной организации – эмитента	-	%
Доля принадлежащих обыкновенных акций дочернего или зависимого общества кредитной организации - эмитента	-	%
Количество акций дочернего или зависимого общества кредитной организации - эмитента каждой категории (типа), которые могут быть приобретены в результате осуществления прав по принадлежащим опционам дочернего или зависимого общества кредитной организации - эмитента:	-	шт.

Характер любых родственных связей с иными лицами, входящими в состав органов управления кредитной организации - эмитента и (или) органов контроля за финансово-хозяйственной деятельностью кредитной организации – эмитента:

Родственных связей с лицами, входящими в состав органов управления кредитной организации - эмитента и органов контроля за ее финансово-хозяйственной деятельностью не имеет

Сведения о привлечении к административной ответственности за правонарушения в области финансов, налогов и сборов, рынка ценных бумаг или уголовной ответственности (наличия судимости) за преступления в сфере экономики или за преступления против государственной власти:

Не привлекался.

Сведения о занятии должностей в органах управления коммерческих организаций в период, когда в отношении указанных организаций было возбуждено дело о банкротстве и (или) введена одна из процедур банкротства, предусмотренных законодательством Российской Федерации о несостоятельности (банкротстве):

Должностей в органах управления коммерческих организаций в период возбуждения дел о банкротстве не занимал.

5.

Персональный состав	Наблюдательный совет АО «Райффайзенбанк»:
Фамилия, имя, отчество:	<b>Ханнес Мёзенбахер</b>
Год рождения:	<b>1972</b>
Сведения об образовании:	1997: Университет им. Карла Франценса, Грац (магистр бизнес-администрирования), 2000: Университет г. Вены (доктор социальных и экономических наук)

Должности, занимаемые в кредитной организации – эмитенте и других организациях, за последние пять лет и в настоящее время в хронологическом порядке, в том числе по совместительству:

Должности, занимаемые в настоящее время, в том числе по совместительству:

Дата вступления в (назначения на) должность	Полное фирменное наименование организации	Наименование должности
1	2	3
2017	Райффайзен Банк Интернациональ АГ	Член правления
2018	АО «Райффайзенбанк»	Член наблюдательного совета
2017	АО «Райффайзенбанк»	Председатель исполнительного

		кредитного комитета
2017	Райффайзен Банк д.д. Босния и Герцеговина	Председатель наблюдательного совета
2017	Райффайзен Банк д.д. Босния и Герцеговина	Председатель исполнительного кредитного комитета
2017	Райффайзен Банк д.д. Босния и Герцеговина	Председатель комитета по вознаграждениям
2018	Райффайзен Банк д.д. Босния и Герцеговина	Председатель комитета по назначениям
2017	Райффайзенбанк А.С., Чехия, Прага	Член наблюдательного совета
2018	Райффайзен Центробанк АГ	Заместитель председателя наблюдательного совета
2017	Райффайзен Центробанк АГ	Председатель ревизионного комитета при набсовете
2017	Райффайзен Банк Польска С.А.	Член наблюдательного совета
2017	Филиал РБИ в Сингапуре	Председатель управляющего комитета
2017	РБ Интернациональ Финанс (Гонконг) Лтд.	Председатель управляющего комитета
2017	Татра Банка А.С., Словакия, Братислава	Член ревизионного комитета
2017	Татра Банка А.С., Словакия, Братислава	Член наблюдательного совета
2017	Райффайзен Банк С.А., Румыния, Бухарест	Член наблюдательного совета

Должности, занимаемые за последние пять лет, в том числе по совместительству (в хронологическом порядке).

Дата вступления в (назначения на) должность	Дата завершения работы в должности	Полное фирменное наименование организации	Наименование должности
1	2	3	4
2017	2018	Райффайзен Банк Польска С.А.	Член ревизионного комитета
2017	2018	Райффайзен Центробанк АГ	Председатель Наблюдательного совета
2017	2018	Райффайзен Центробанк АГ	Председатель комитета по назначениям
2017	2018	Райффайзен Центробанк АГ	Председатель комитета по вознаграждениям
2017	2018	Райффайзен Центробанк АГ	Председатель комитета по рискам
2017	2018	АО «Райффайзенбанк»	Член наблюдательного совета
2014	2017	Райффайзен Центробанк АГ	Член ревизионного комитета
2014	2017	Райффайзен Центробанк АГ	Член наблюдательного

			совета
2012	2016	Татра Банка С.А., Словакия, Братислава	Член наблюдательного совета
2012	2016	Татра Банка С.А., Словакия, Братислава	Член ревизионного комитета
2013	2014	Филиал РБИ в Лондоне	Член наблюдательного совета
2014	2017	Райффайзен Центробанк АГ, Австрия, Вена	Член комитета по рискам

Доля участия в уставном капитале кредитной организации – эмитента:	-	%
Доля принадлежащих обыкновенных акций кредитной организации – эмитента:	-	%
Количество акций кредитной организации - эмитента каждой категории (типа), которые могут быть приобретены в результате осуществления прав по принадлежащим опционам кредитной организации - эмитента:	-	шт.
Доля участия в уставном (складочном) капитале (паевом фонде) дочерних и зависимых обществ кредитной организации – эмитента	-	%
Доля принадлежащих обыкновенных акций дочернего или зависимого общества кредитной организации - эмитента	-	%
Количество акций дочернего или зависимого общества кредитной организации - эмитента каждой категории (типа), которые могут быть приобретены в результате осуществления прав по принадлежащим опционам дочернего или зависимого общества кредитной организации - эмитента:	-	шт.

Характер любых родственных связей с иными лицами, входящими в состав органов управления кредитной организации - эмитента и (или) органов контроля за финансово-хозяйственной деятельностью кредитной организации – эмитента:

Родственных связей с лицами, входящими в состав органов управления кредитной организации - эмитента и органов контроля за ее финансово-хозяйственной деятельностью не имеет

Сведения о привлечении к административной ответственности за правонарушения в области финансов, налогов и сборов, рынка ценных бумаг или уголовной ответственности (наличии судимости) за преступления в сфере экономики или за преступления против государственной власти:

Не привлекался.

Сведения о занятии должностей в органах управления коммерческих организаций в период, когда в отношении указанных организаций было возбуждено дело о банкротстве и (или) введена одна из процедур банкротства, предусмотренных законодательством Российской Федерации о несостоятельности (банкротстве):

Должностей в органах управления коммерческих организаций в период возбуждения дел о банкротстве не занимал.

6.

<b>Персональный состав</b>	<b>Наблюдательный совет АО «Райффайзенбанк»:</b>
Фамилия, имя, отчество:	<b>Степаненко Андрей</b>
Год рождения:	1972

Сведения об образовании:	Киевский государственный экономический университет, 1994г. (квалификация: экономист со знанием иностранного языка)
--------------------------	---

Должности, занимаемые в кредитной организации – эмитенте и других организациях, за последние пять лет и в настоящее время в хронологическом порядке, в том числе по совместительству:

Должности, занимаемые в настоящее время, в том числе по совместительству:

Дата вступления в (назначения на) должность	Полное фирменное наименование организации	Наименование должности
1	2	3
2018	Катрайн Приватбанк АГ	Заместитель председателя наблюдательного совета
2018	Райффайзен Банк Интернациональ АГ	Член Правления
2018	Райффайзен Банк а.с. Чехия, Прага	Член наблюдательного совета
2018	АО Райффайзен Банк Аваль АО	Член наблюдательного совета
2018	Райффайзен Центобанк АГ	Член наблюдательного совета
2018	АО «Райффайзенбанк»	Член наблюдательного совета
2018	Райффайзен Центобанк АГ	Член ревизионного комитета
2018	Элеватор Венчурс Бетайлигунгс ГмбХ	Заместитель председателя инвестиционного комитета

Должности, занимаемые за последние пять лет, в том числе по совместительству (в хронологическом порядке).

Дата вступления в (назначения на) должность	Дата завершения работы в должности	Полное фирменное наименование организации	Наименование должности
1	2	3	4
2012	2018	АО «Райффайзенбанк»	Заместитель Председателя Правления, Руководитель дирекции обслуживания физических лиц и малого бизнеса, член Правления
2017	2018	ООО «УК «Райффайзен Капитал»	Член наблюдательного совета

Доля участия в уставном капитале кредитной организации – эмитента:	-	%
Доля принадлежащих обыкновенных акций кредитной организации – эмитента:	-	%
Количество акций кредитной организации - эмитента каждой категории (типа), которые могут быть приобретены в результате осуществления прав по принадлежащим опционам кредитной	-	шт.

организации - эмитента:		
Доля участия в уставном (складочном) капитале (паевом фонде) дочерних и зависимых обществ кредитной организации – эмитента	-	%
Доля принадлежащих обыкновенных акций дочернего или зависимого общества кредитной организации - эмитента	-	%
Количество акций дочернего или зависимого общества кредитной организации - эмитента каждой категории (типа), которые могут быть приобретены в результате осуществления прав по принадлежащим опционам дочернего или зависимого общества кредитной организации - эмитента:	-	шт.

Характер любых родственных связей с иными лицами, входящими в состав органов управления кредитной организации - эмитента и (или) органов контроля за финансово-хозяйственной деятельностью кредитной организации – эмитента:

Родственных связей с лицами, входящими в состав органов управления кредитной организации - эмитента и органов контроля за ее финансово-хозяйственной деятельностью не имеет

Сведения о привлечении к административной ответственности за правонарушения в области финансов, налогов и сборов, рынка ценных бумаг или уголовной ответственности (наличии судимости) за преступления в сфере экономики или за преступления против государственной власти:

Не привлекался.

Сведения о занятии должностей в органах управления коммерческих организаций в период, когда в отношении указанных организаций было возбуждено дело о банкротстве и (или) введена одна из процедур банкротства, предусмотренных законодательством Российской Федерации о несостоятельности (банкротстве):

Должностей в органах управления коммерческих организаций в период возбуждения дел о банкротстве не занимал.

7.

Персональный состав	Наблюдательный совет АО «Райффайзенбанк»:
Фамилия, имя, отчество:	<b>Янушевский Лукаш Януш</b>
Год рождения:	1978г.
Сведения об образовании:	Университет Варшавы, 2007 (магистр экономики)

Должности, занимаемые в кредитной организации – эмитенте и других организациях, за последние пять лет и в настоящее время в хронологическом порядке, в том числе по совместительству:

Должности, занимаемые в настоящее время, в том числе по совместительству:

Дата вступления в (назначения на) должность	Полное фирменное наименование организации	Наименование должности
1	2	3
2018	Райффайзен Банк Интернациональ АГ	Член Правления
2018	Райффайзен Банк а.с. Чехия, Прага	Председатель наблюдательного совета
2018	Райффайзен Центобанк АГ	Председатель наблюдательного совета

2018	АО «Райффайзенбанк»	Член наблюдательного совета
2018	Райффайзен Центобанк АГ	Член ревизионного комитета
2018	Татра Банка А.С., Словакия, Братислава	Член наблюдательного совета
2018	Татра Банка А.С., Словакия, Братислава	Член ревизионного комитета
2018	Филиал РБИ в Лондоне	Председатель консультационного комитета
2018	РБ Интернешнл Маркетс (США) ЛЛС	Член консультационного комитета

Должности, занимаемые за последние пять лет, в том числе по совместительству (в хронологическом порядке).

Дата вступления в (назначения на) должность	Дата завершения работы в должности	Полное фирменное наименование организации	Наименование должности
1	2	3	4
2007	2018	Райффайзен Банк Польша С.А.	член Правления
2015	2018	Райффайзен ТФИ С.А.	Председатель Наблюдательного совета
2017	2018	Райффайзен Солюшнз С.П. з.о.о.	Заместитель председателя Наблюдательного совета

Доля участия в уставном капитале кредитной организации – эмитента:	-	%
Доля принадлежащих обыкновенных акций кредитной организации – эмитента:	-	%
Количество акций кредитной организации - эмитента каждой категории (типа), которые могут быть приобретены в результате осуществления прав по принадлежащим опционам кредитной организации - эмитента:	-	шт.
Доля участия в уставном (складочном) капитале (паевом фонде) дочерних и зависимых обществ кредитной организации – эмитента	-	%
Доля принадлежащих обыкновенных акций дочернего или зависимого общества кредитной организации - эмитента	-	%
Количество акций дочернего или зависимого общества кредитной организации - эмитента каждой категории (типа), которые могут быть приобретены в результате осуществления прав по принадлежащим опционам дочернего или зависимого общества кредитной организации - эмитента:	-	шт.

Характер любых родственных связей с иными лицами, входящими в состав органов управления кредитной организации - эмитента и (или) органов контроля за финансово-хозяйственной деятельностью кредитной организации – эмитента:

Родственных связей с лицами, входящими в состав органов управления кредитной организации - эмитента и органов контроля за ее финансово-хозяйственной деятельностью не имеет

Сведения о привлечении к административной ответственности за правонарушения в области финансов, налогов и сборов, рынка ценных бумаг или уголовной ответственности (наличия судимости) за преступления в сфере экономики или за преступления против государственной власти:

Не привлекался.

Сведения о занятии должностей в органах управления коммерческих организаций в период, когда в отношении указанных организаций было возбуждено дело о банкротстве и (или) введена одна из процедур банкротства, предусмотренных законодательством Российской Федерации о несостоятельности (банкротстве):

Должностей в органах управления коммерческих организаций в период возбуждения дел о банкротстве не занимал.

## Правление АО «Райффайзенбанк»

### 1. Председатель Правления АО «Райффайзенбанк»

Персональный состав	Правление АО «Райффайзенбанк»
Фамилия, имя, отчество:	<b>Монин Сергей Александрович</b>
Год рождения:	<b>1973</b>
Сведения об образовании:	Финансовая академия при Правительстве РФ, 1995, квалификация: экономист, специальность: мировая экономика

Должности, занимаемые в кредитной организации – эмитенте и других организациях, за последние пять лет и в настоящее время в хронологическом порядке, в том числе по совместительству:

Должности (позиции), занимаемые в настоящее время, в том числе по совместительству:

Дата вступления в (назначения на должность (позицию))	Полное фирменное наименование организации	Наименование должности (позиции)
1	2	3
07.11.2011	АО «Райффайзенбанк»	Председатель Правления
30.09.2011	ООО «УК «Райффайзен Капитал»	Председатель наблюдательного совета
22.05.2015	Банк "Национальный Клиринговый Центр" (Акционерное общество)	Член Наблюдательного совета

Должности, занимаемые за последние пять лет, в том числе по совместительству (в хронологическом порядке).

Дата вступления в (назначения на) должность (позицию)	Дата завершения работы в должности (на позиции)	Полное фирменное наименование организации	Наименование должности (позиции)
1	2	3	4
09.06.2014	31.12.2015	АО «Райффайзенбанк»	Руководитель дирекции по управлению рисками
12.08.2014	20.10.2015	ЗАО «НПФ «Райффайзен»	Член Наблюдательного совета
31.12.2011	08.04.2014	ООО «Райффайзен-Лизинг»	Председатель Наблюдательного совета
05.03.2014	12.05.2015	ОАО «Московская биржа»	Член Совета
н/д	22.04.2015	Национальная Фондовая Ассоциация (Саморегулируемая организация)	Сопредседатель
27.03.2006	08.04.2015	Некоммерческая организация Национальная валютная	Сопредседатель

		ассоциация	
--	--	------------	--

Доля участия в уставном капитале кредитной организации – эмитента:	-	%
Доля принадлежащих обыкновенных акций кредитной организации – эмитента:	-	%
Количество акций кредитной организации - эмитента каждой категории (типа), которые могут быть приобретены в результате осуществления прав по принадлежащим опционам кредитной организации - эмитента:	-	шт.
Доля участия в уставном (складочном) капитале (паевом фонде) дочерних и зависимых обществ кредитной организации – эмитента	-	%
Доля принадлежащих обыкновенных акций дочернего или зависимого общества кредитной организации - эмитента	-	%
Количество акций дочернего или зависимого общества кредитной организации - эмитента каждой категории (типа), которые могут быть приобретены в результате осуществления прав по принадлежащим опционам дочернего или зависимого общества кредитной организации - эмитента:	-	шт.

Характер любых родственных связей с иными лицами, входящими в состав органов управления кредитной организации - эмитента и (или) органов контроля за финансово-хозяйственной деятельностью кредитной организации – эмитента:

Родственных связей с лицами, входящими в состав органов управления кредитной организации - эмитента и органов контроля за ее финансово-хозяйственной деятельностью не имеет

Сведения о привлечении к административной ответственности за правонарушения в области финансов, налогов и сборов, рынка ценных бумаг или уголовной ответственности (наличия судимости) за преступления в сфере экономики или за преступления против государственной власти:

Не привлекался.

Сведения о занятии должностей в органах управления коммерческих организаций в период, когда в отношении указанных организаций было возбуждено дело о банкротстве и (или) введена одна из процедур банкротства, предусмотренных законодательством Российской Федерации о несостоятельности (банкротстве):

Должностей в органах управления коммерческих организаций в период возбуждения дел о банкротстве не занимал.

2.

Персональный состав	Правление АО «Райффайзенбанк»
Фамилия, имя, отчество:	<b>Хебенштрайт Герт Франц Вальтер</b>
Год рождения:	<b>1973</b>
Сведения об образовании:	Университет им. Карла Франценса, Грац, 2000 Факультет социальных и экономических наук, специальность – экономика производства

Должности, занимаемые в кредитной организации – эмитенте и других организациях, за последние пять лет и в настоящее время в хронологическом порядке, в том числе по совместительству:

Должности (позиции), занимаемые в настоящее время, в том числе по совместительству:

Дата вступления в (назначения на) должность (позицию)	Полное фирменное наименование организации	Наименование должности (позиции)
---	---	----------------------------------



1	2	3
01.10.2015	АО «Райффайзенбанк»	руководитель дирекции по оформлению и учету банковских операций и сопровождению бизнеса, руководитель финансовой дирекции, член Правления
13.10.2015	ООО «Райффайзен-Лизинг»	Член наблюдательного совета

Должности, занимаемые за последние пять лет, в том числе по совместительству (в хронологическом порядке).

Дата вступления в (назначения на) должность	Дата завершения работы в должности	Полное фирменное наименование организации	Наименование должности
1	2	3	4
13.10.2015	20.10.2015	ЗАО «НПФ «Райффайзен»	Член наблюдательного совета
09.01.2012	16.09.2015	АО «Райффайзенбанк»	руководитель дирекции по оформлению и учету банковских операций и сопровождению бизнеса, член Правления
09.01.2013	30.09.2015	АО «Райффайзенбанк»	руководитель дирекции по оформлению и учету банковских операций и сопровождению бизнеса, член Правления
08.11.2011	31.12.2012	ЗАО «Райффайзенбанк»	руководитель дирекции по оформлению и учету банковских операций и информационным технологиям, член Правления

Доля участия в уставном капитале кредитной организации – эмитента:	-	%
Доля принадлежащих обыкновенных акций кредитной организации – эмитента:	-	%
Количество акций кредитной организации - эмитента каждой категории (типа), которые могут быть приобретены в результате осуществления прав по принадлежащим опционам кредитной организации - эмитента:	-	шт.
Доля участия в уставном (складочном) капитале (паевом фонде) дочерних и зависимых обществ кредитной организации – эмитента	-	%
Доля принадлежащих обыкновенных акций дочернего или зависимого общества кредитной организации - эмитента	-	%

Количество акций дочернего или зависимого общества кредитной организации - эмитента каждой категории (типа), которые могут быть приобретены в результате осуществления прав по принадлежащим опционам дочернего или зависимого общества кредитной организации - эмитента:	-	шт.
---	---	-----

Характер любых родственных связей с иными лицами, входящими в состав органов управления кредитной организации - эмитента и (или) органов контроля за финансово-хозяйственной деятельностью кредитной организации – эмитента:

Родственных связей с лицами, входящими в состав органов управления кредитной организации - эмитента и органов контроля за ее финансово-хозяйственной деятельностью не имеет.

Сведения о привлечении к административной ответственности за правонарушения в области финансов, налогов и сборов, рынка ценных бумаг или уголовной ответственности (наличии судимости) за преступления в сфере экономики или за преступления против государственной власти:

Не привлекался.

Сведения о занятии должностей в органах управления коммерческих организаций в период, когда в отношении указанных организаций было возбуждено дело о банкротстве и (или) введена одна из процедур банкротства, предусмотренных законодательством Российской Федерации о несостоятельности (банкротстве):

Должностей в органах управления коммерческих организаций в период возбуждения дел о банкротстве не занимал.

3.

Персональный состав	Правление АО «Райффайзенбанк»
Фамилия, имя, отчество:	<b>Патрахин Никита Михайлович</b>
Год рождения:	<b>1978</b>
Сведения об образовании:	Новосибирский государственный университет, 1998г., квалификация: экономист-математик специальность: математические методы и исследование операций в экономике Государственный университет Высшая школа экономики, 2000 присуждена степень магистра экономики по направлению «Экономика»

Должности, занимаемые в кредитной организации – эмитенте и других организациях, за последние пять лет и в настоящее время в хронологическом порядке, в том числе по совместительству:

Должности (позиции), занимаемые в настоящее время, в том числе по совместительству:

Дата вступления в (назначения на) должность (позицию)	Полное фирменное наименование организации	Наименование должности (позиции)
1	2	3
02.03.2017	АО «Райффайзенбанк»	руководитель дирекции обслуживания корпоративных клиентов и инвестиционно-банковских операций, Член Правления
28.04.2017	ООО «Райффайзен-Лизинг»	Председатель

		наблюдательного совета
--	--	---------------------------

Должности, занимаемые за последние пять лет, в том числе по совместительству (в хронологическом порядке).

Дата вступления в (назначения на) должность	Дата завершения работы в должности	Полное фирменное наименование организации	Наименование должности
1	2	3	4
04.09.2013	02.03.2017	АО «Райффайзенбанк»	руководитель дирекции операций на рынках капитала и инвестиционно-банковских услуг, Член Правления
28.12.2007	12.01.2016	Фонд «Эндаумент НГУ»	Член Правления Фонда
04.02.2013	10.06.2014	Закрытое акционерное общество «Верхнекамская Калийная Компания»	Член Совета Директоров
04.09.2012	03.09.2013	ЗАО «Райффайзенбанк»	руководитель дирекции корпоративного финансирования и инвестиционно-банковских операций, Член Правления
01.02.2012	03.09.2012	ЗАО «Райффайзенбанк»	начальник управления корпоративного финансирования и инвестиционно-банковских операций, член Правления

Доля участия в уставном капитале кредитной организации – эмитента:	-	%
Доля принадлежащих обыкновенных акций кредитной организации – эмитента:	-	%
Количество акций кредитной организации - эмитента каждой категории (типа), которые могут быть приобретены в результате осуществления прав по принадлежащим опционам кредитной организации - эмитента:	-	шт.
Доля участия в уставном (складочном) капитале (паевом фонде) дочерних и зависимых обществ кредитной организации – эмитента	-	%
Доля принадлежащих обыкновенных акций дочернего или зависимого общества кредитной организации - эмитента	-	%
Количество акций дочернего или зависимого общества кредитной организации - эмитента каждой категории (типа), которые могут быть приобретены в результате осуществления прав по принадлежащим опционам дочернего или зависимого общества кредитной организации - эмитента:	-	шт.

Характер любых родственных связей с иными лицами, входящими в состав органов управления кредитной организации - эмитента и (или) органов контроля за финансово-хозяйственной деятельностью кредитной организации – эмитента:

Родственных связей с лицами, входящими в состав органов управления кредитной организации - эмитента и органов контроля за ее финансово-хозяйственной деятельностью не имеет

Сведения о привлечении к административной ответственности за правонарушения в области

финансов, налогов и сборов, рынка ценных бумаг или уголовной ответственности (наличия судимости) за преступления в сфере экономики или за преступления против государственной власти:

Не привлекался.

Сведения о занятии должностей в органах управления коммерческих организаций в период, когда в отношении указанных организаций было возбуждено дело о банкротстве и (или) введена одна из процедур банкротства, предусмотренных законодательством Российской Федерации о несостоятельности (банкротстве):

Должностей в органах управления коммерческих организаций в период возбуждения дел о банкротстве не занимал.

4.

Персональный состав	Правление АО «Райффайзенбанк»
Фамилия, имя, отчество:	<b>Попов Андрей Александрович</b>
Год рождения:	<b>1973</b>
Сведения об образовании:	Финансовая Академия при Правительстве РФ, 1996г. квалификация: экономист специальность: финансы и кредит Северо-Западный Университет штата Миссури, 1995 Бакалавр, бизнес администрирование

Должности, занимаемые в кредитной организации – эмитенте и других организациях, за последние пять лет и в настоящее время в хронологическом порядке, в том числе по совместительству:

Должности (позиции), занимаемые в настоящее время, в том числе по совместительству:

Дата вступления в (назначения на) должность (позицию)	Полное фирменное наименование организации	Наименование должности (позиции)
1	2	3
08.02.2013	АО «Райффайзенбанк»	руководитель дирекции информационных технологий, член Правления
31.05.2016	НКО АО НРД	Член Наблюдательного совета

Должности, занимаемые за последние пять лет, в том числе по совместительству (в хронологическом порядке).

Дата вступления в (назначения на) должность	Дата завершения работы в должности	Полное фирменное наименование организации	Наименование должности
1	2	3	4
09.01.2013	07.02.2013	ЗАО «Райффайзенбанк»	руководитель дирекции информационных технологий
20.06.2011	29.12.2012	ЗАО «Райффайзенбанк»	заместитель руководителя дирекции, ответственный за информационные технологии

Доля участия в уставном капитале кредитной организации – эмитента:	-	%
Доля принадлежащих обыкновенных акций кредитной организации – эмитента:	-	%
Количество акций кредитной организации - эмитента каждой категории (типа), которые могут быть приобретены в результате осуществления прав по принадлежащим опционам кредитной организации - эмитента:	-	шт.
Доля участия в уставном (складочном) капитале (паевом фонде) дочерних и зависимых обществ кредитной организации – эмитента	-	%
Доля принадлежащих обыкновенных акций дочернего или зависимого общества кредитной организации - эмитента	-	%
Количество акций дочернего или зависимого общества кредитной организации - эмитента каждой категории (типа), которые могут быть приобретены в результате осуществления прав по принадлежащим опционам дочернего или зависимого общества кредитной организации - эмитента:	-	шт.

Характер любых родственных связей с иными лицами, входящими в состав органов управления кредитной организации - эмитента и (или) органов контроля за финансово-хозяйственной деятельностью кредитной организации – эмитента:

Родственных связей с лицами, входящими в состав органов управления кредитной организации - эмитента и органов контроля за ее финансово-хозяйственной деятельностью не имеет

Сведения о привлечении к административной ответственности за правонарушения в области финансов, налогов и сборов, рынка ценных бумаг или уголовной ответственности (наличия судимости) за преступления в сфере экономики или за преступления против государственной власти:

Не привлекался.

Сведения о занятии должностей в органах управления коммерческих организаций в период, когда в отношении указанных организаций было возбуждено дело о банкротстве и (или) введена одна из процедур банкротства, предусмотренных законодательством Российской Федерации о несостоятельности (банкротстве):

Должностей в органах управления коммерческих организаций в период возбуждения дел о банкротстве не занимал.

5.

Персональный состав	Правление АО «Райффайзенбанк»
Фамилия, имя, отчество:	<b>Васс Роланд</b>
Год рождения:	<b>1971</b>
Сведения об образовании:	Университет Зальцбурга, 1997, юридический факультет, квалификация: магистр юриспруденции Институт развития экономики г. Зальцбурга, 2000 г.

Должности, занимаемые в кредитной организации – эмитенте и других организациях, за последние пять лет и в настоящее время в хронологическом порядке, в том числе по совместительству:

Должности (позиции), занимаемые в настоящее время, в том числе по совместительству:

Дата вступления в (назначения на) должность (позицию)	Полное фирменное наименование организации	Наименование должности (позиции)
---	---	----------------------------------

1	2	3
15.04.2016	АО «Райффайзенбанк»	руководитель дирекции по управлению рисками, член Правления
01.04.2016	ООО «УК «Райффайзен Капитал»	член Наблюдательного совета
01.06.2016	ООО «Райффайзен-Лизинг»	член Наблюдательного совета

Должности, занимаемые за последние пять лет, в том числе по совместительству (в хронологическом порядке).

Дата вступления в (назначения на) должность	Дата завершения работы в должности	Полное фирменное наименование организации	Наименование должности
1	2	3	4
01.01.2016	14.04.2016	АО «Райффайзенбанк»	руководитель дирекции по управлению рисками
01.02.2014	31.12.2015	Райффайзен банка а.д., Сербия, Белград	Заместитель Председателя Правления, директор по управлению рисками, финансовый директор
06.08.2013	31.01.2014	Райффайзен банка а.д., Сербия, Белград	Директор по управлению рисками, финансовый директор, член Правления
24.11.2011	05.08.2013	Райффайзен банка а.д., Сербия, Белград	Директор по управлению рисками, член Правления

Доля участия в уставном капитале кредитной организации – эмитента:	-	%
Доля принадлежащих обыкновенных акций кредитной организации – эмитента:	-	%
Количество акций кредитной организации - эмитента каждой категории (типа), которые могут быть приобретены в результате осуществления прав по принадлежащим опционам кредитной организации - эмитента:	-	шт.
Доля участия в уставном (складочном) капитале (паевом фонде) дочерних и зависимых обществ кредитной организации – эмитента	-	%
Доля принадлежащих обыкновенных акций дочернего или зависимого общества кредитной организации - эмитента	-	%
Количество акций дочернего или зависимого общества кредитной организации - эмитента каждой категории (типа), которые могут быть приобретены в результате осуществления прав по принадлежащим опционам дочернего или зависимого общества кредитной организации - эмитента:	-	шт.

Характер любых родственных связей с иными лицами, входящими в состав органов управления кредитной организации - эмитента и (или) органов контроля за финансово-хозяйственной деятельностью кредитной организации – эмитента:

Родственных связей с лицами, входящими в состав органов управления кредитной организации - эмитента и органов контроля за ее финансово-хозяйственной деятельностью не имеет

Сведения о привлечении к административной ответственности за правонарушения в области финансов, налогов и сборов, рынка ценных бумаг или уголовной ответственности (наличии

судимости) за преступления в сфере экономики или за преступления против государственной власти:

Не привлекался.

Сведения о занятии должностей в органах управления коммерческих организаций в период, когда в отношении указанных организаций было возбуждено дело о банкротстве и (или) введена одна из процедур банкротства, предусмотренных законодательством Российской Федерации о несостоятельности (банкротстве):

Должностей в органах управления коммерческих организаций в период возбуждения дел о банкротстве не занимал.

6.

Персональный состав	Правление АО «Райффайзенбанк»
Фамилия, имя, отчество:	<b>Зильбер Роман Борисович</b>
Год рождения:	<b>1973</b>
Сведения об образовании:	Новосибирский государственный университет, 1994г. квалификация: математика, прикладная математика специальность - математика, прикладная математика

Должности, занимаемые в кредитной организации – эмитенте и других организациях, за последние пять лет и в настоящее время в хронологическом порядке, в том числе по совместительству:

Должности (позиции), занимаемые в настоящее время, в том числе по совместительству:

Дата вступления в (назначения на) должность (позицию)	Полное фирменное наименование организации	Наименование должности (позиции)
1	2	3
07.05.2018	АО «Райффайзенбанк»	руководитель дирекции обслуживания физических лиц и малого бизнеса, член Правления
01.04.2016	ООО «УК «Райффайзен Капитал»	член Наблюдательного совета

Должности, занимаемые за последние пять лет, в том числе по совместительству (в хронологическом порядке).

Дата вступления в (назначения на) должность	Дата завершения работы в должности	Полное фирменное наименование организации	Наименование должности
1	2	3	4
02.04.2018	06.05.2018	АО «Райффайзенбанк»	руководитель дирекции обслуживания физических лиц и малого бизнеса
28.04.2017	30.03.2018	АО «Райффайзенбанк»	заместитель руководителя дирекции, начальник, управляющий директор управления по работе с малым бизнесом и премиальными клиентами

03.06.2014	27.04.2017	АО «Райффайзенбанк»	начальник, управляющий директор управления по работе с малым бизнесом и премиальными клиентами
01.11.2013	02.06.2014	АО «Райффайзенбанк»	начальник, управляющий директор управления по работе с премиальными клиентами, малым и микро бизнесом
15.04.2013	31.10.2013	ЗАО «Райффайзенбанк»	начальник управления по работе с премиальными клиентами, малым и микро бизнесом

Доля участия в уставном капитале кредитной организации – эмитента:	-	%
Доля принадлежащих обыкновенных акций кредитной организации – эмитента:	-	%
Количество акций кредитной организации - эмитента каждой категории (типа), которые могут быть приобретены в результате осуществления прав по принадлежащим опционам кредитной организации - эмитента:	-	шт.
Доля участия в уставном (складочном) капитале (паевом фонде) дочерних и зависимых обществ кредитной организации – эмитента	-	%
Доля принадлежащих обыкновенных акций дочернего или зависимого общества кредитной организации - эмитента	-	%
Количество акций дочернего или зависимого общества кредитной организации - эмитента каждой категории (типа), которые могут быть приобретены в результате осуществления прав по принадлежащим опционам дочернего или зависимого общества кредитной организации - эмитента:	-	шт.

Характер любых родственных связей с иными лицами, входящими в состав органов управления кредитной организации - эмитента и (или) органов контроля за финансово-хозяйственной деятельностью кредитной организации – эмитента:

Родственных связей с лицами, входящими в состав органов управления кредитной организации - эмитента и органов контроля за ее финансово-хозяйственной деятельностью не имеет

Сведения о привлечении к административной ответственности за правонарушения в области финансов, налогов и сборов, рынка ценных бумаг или уголовной ответственности (наличия судимости) за преступления в сфере экономики или за преступления против государственной власти:

Не привлекался.

Сведения о занятии должностей в органах управления коммерческих организаций в период, когда в отношении указанных организаций было возбуждено дело о банкротстве и (или) введена одна из процедур банкротства, предусмотренных законодательством Российской Федерации о несостоятельности (банкротстве):

Должностей в органах управления коммерческих организаций в период возбуждения дел о банкротстве не занимал.



### 5.3. Сведения о размере вознаграждения, льгот и (или) компенсации расходов по каждому органу управления кредитной организации – эмитента

Информация о размере и видах вознаграждения, которые были выплачены кредитной организацией - эмитентом

Размер вознаграждения, которое было выплачено членам Наблюдательного совета АО «Райффайзенбанк» за 9 месяцев 2018 года:

Общая сумма вознаграждения, выплаченного Членам Наблюдательного Совета в течение 9 месяцев 2018 года – 1 147 752 евро (до вычета налогов). Выплата произведена во II квартале 2018 года по итогам 2017 года

Размер вознаграждения, которое было выплачено членам Правления АО «Райффайзенбанк» в течение 9 месяцев 2018 года (накопленным итогом):

Отчетная дата	Вид вознаграждения (заработная плата, премии, комиссионные, льготы и (или) компенсации расходов, иное)	Размер вознаграждения, руб.
1	2	3
«30» сентября 2018 года	заработная плата	210 043 944
	премии	177 709 540
	комиссионные	не предоставлялись
	льготы и/или компенсации расходов	50 106 116
	иные имущественные предоставления	не предоставлялись

*С I квартала 2017 статья льготы и/или компенсации расходов включает также неденежные льготы*

Сведения о существующих соглашениях относительно таких выплат в текущем финансовом году:

Указанных соглашений нет.

### 5.4. Сведения о структуре и компетенции органов контроля за финансово-хозяйственной деятельностью кредитной организации – эмитента

Описание структуры органов контроля за финансово-хозяйственной деятельностью кредитной организации - эмитента и их компетенции в соответствии с уставом (учредительными документами) и внутренними документами кредитной организации – эмитента

Система органов внутреннего контроля, порядок образования полномочий органов внутреннего контроля определены в статье 19 Устава Банка. Банк организует систему внутреннего контроля в соответствии с требованиями, установленными законодательством Российской Федерации (п. 1 ст. 19 Устава Банка)

Система органов внутреннего контроля представляет собой совокупность органов управления Банка, а также подразделений и служащих Банка (ответственных сотрудников), выполняющих функции в рамках системы внутреннего контроля. (п.2 ст. 19 Устава Банка)

В систему органов внутреннего контроля входит:

<sup>58</sup> Список террористов - список, который включает в себя перечень организаций или физических лиц, в отношении которых имеются сведения об их причастности к экстремистской деятельности или терроризму или в отношении которых имеются достаточные основания подозревать их причастность к террористической деятельности (в том числе к финансированию терроризма) при отсутствии оснований для включения в указанный перечень

<sup>58</sup> Список террористов - список, который включает в себя перечень организаций или физических лиц, в отношении которых имеются сведения об их причастности к экстремистской деятельности или терроризму или в отношении которых имеются достаточные основания подозревать их причастность к террористической деятельности (в том числе к финансированию терроризма) при отсутствии оснований для включения в указанный перечень

- 1) Общее собрание акционеров;
- 2) Наблюдательный совет;
- 3) Правление;
- 4) Председатель Правления;
- 5) Ревизионная комиссия;
- 6) Главный бухгалтер (его заместитель) Банка;
- 7) Руководители филиалов (их заместители) Банка;
- 8) Главные бухгалтеры филиалов (их заместители) Банка;
- 9) структурные подразделения и служащие, осуществляющие функции внутреннего контроля и Службы внутреннего контроля в соответствии с полномочиями, определяемыми внутренними документами Банка, включая: Управление внутреннего аудита, Службу внутреннего контроля, подразделение по противодействию легализации (отмыванию) доходов, полученных преступным путем, и финансированию терроризма, входящее в структуру Управления комплаенс-контроля, Дирекцию по управлению рисками и Управление экономической безопасности. (п. 3, п. 5 ст. 19 Устава Банка).

Полномочия органов управления Банка по вопросам внутреннего контроля распределяются следующим образом (п. 4.1, 4.2, 4.3, 4.4 ст. 19 Устава Банка):

1. Общее собрание акционеров осуществляет: рассмотрение рекомендаций Ревизионной комиссии Банка по устранению выявленных недостатков, контроль за их исполнением, рассмотрение отчетов аудиторской организации Банка, контроль за полным, достоверным и своевременным предоставлением финансовой отчетности Банка.

2. Наблюдательный совет осуществляет: создание и обеспечение функционирования системы эффективного внутреннего контроля; регулярное рассмотрение вопросов эффективности внутреннего контроля; обсуждение с исполнительными органами Банка вопросов организации внутреннего контроля и мер по повышению его эффективности; утверждение документов по организации системы внутреннего контроля; принятие мер по оперативному выполнению исполнительными органами Банка рекомендаций и замечаний Управления внутреннего аудита, аудиторской организации и надзорных органов; контроль за соответствием системы внутреннего контроля Банка характеру и масштабам деятельности Банка в случае их изменения.

3. Правление Банка осуществляет: установление ответственности за выполнение решений Наблюдательного совета; реализацию стратегии и политики Банка в отношении организации и осуществления внутреннего контроля; проверку соответствия деятельности Банка внутренним документам, определяющим порядок осуществления внутреннего контроля; оценку соответствия содержания указанных документов характеру и масштабам деятельности Банка; рассмотрение материалов и периодические оценки эффективности внутреннего контроля; создание эффективных систем передачи и обмена информацией, обеспечивающих поступление необходимых сведений к уполномоченным пользователям; создание системы контроля за выявлением нарушений и недостатков внутреннего контроля, а также принятие мер для их устранения; своевременное изменение системы внутреннего контроля Банка в случае изменения его деятельности для получения возможности адекватно и своевременно оценивать трудно контролируемые риски банковской деятельности.

4. Председатель Правления Банка осуществляет: делегирование полномочий на разработку правил и процедур в сфере внутреннего контроля руководителям структурных подразделений и контроль их исполнения; распределение обязанностей среди структурных подразделений и сотрудников, отвечающих за конкретные направления внутреннего контроля; обеспечение участия во внутреннем контроле всех сотрудников Банка в соответствии с их должностными обязанностями; установление порядка, при котором сотрудники должны доводить до сведения органов управления и руководителей структурных подразделений Банка (включая филиалы Банка) информацию обо всех нарушениях законодательства Российской Федерации, учредительных и внутренних документов, случаев злоупотребления, несоблюдения норм профессиональной этики; утверждение документов по вопросам взаимодействия Службы внутреннего контроля с сотрудниками Банка и контроль за их соблюдением; исключение возможности принятия правил и (или) осуществления практики, которые могут приводить к совершению действий, противоречащих законодательству Российской Федерации, целям внутреннего контроля; установление порядка осуществления контроля (включая проведение повторных проверок) за принятием мер по устранению выявленных Службой внутреннего контроля нарушений; предоставление в установленные сроки информации в территориальное управление Банка России о существенных изменениях в системе внутреннего контроля, в том числе внесение изменений в положения о структурных подразделениях и о Службе внутреннего контроля, о назначении на должность и освобождении от должности руководителей (его заместителей) структурных подразделений Службы внутреннего контроля, если такие подразделения будут создаваться.

5. Полномочия структурных подразделений и служащих Банка, осуществляющих функции внутреннего контроля (п. 5 ст. 19 Устава Банка):

А). Управление внутреннего аудита, выполняющее функции службы внутреннего аудита, осуществляет: проверку деятельности Банка по всем направлениям деятельности Банка, оценку эффективности системы внутреннего контроля в целом, включая выполнения решений органов управления Банка; проверку эффективности методологии оценки банковских рисков и процедур управления банковскими рисками в соответствии с внутренними документами Банка, и полноты применения данных документов Банка; проверку надежности функционирования системы внутреннего контроля за использованием автоматизированных информационных систем, включая контроль целостности баз данных и их защиты от несанкционированного доступа и(или) использования, с учетом мер, принятых на случай нестандартных и чрезвычайных ситуаций; контроль за соответствием должностных полномочий сотрудников при осуществлении операций и сделок от имени Банка; контроль за эффективностью принятых подразделениями и органами управления Банка по результатам проверок мер и представления Наблюдательному совету не реже одного раза в полгода информации о принятых мерах по выполнению рекомендаций и устранению выявленных нарушений, а также проверку подразделений, осуществляющих функции внутреннего контроля отдельных видов деятельности Банка; проверку и тестирование полноты, достоверности, своевременности и объективности бухгалтерского учета и отчетности, а также надежности (включая достоверность, полноту и своевременность) сбора и представления информации и отчетности; проверку применяемых способов (методов) обеспечения сохранности имущества Банка; оценку экономической целесообразности и эффективности совершаемых Банком операций и других сделок; контроль за соответствием внутренних документов Банка нормативным правовым актам, стандартам саморегулируемых организаций; контроль за соблюдением действующего законодательства Российской Федерации и стандартов саморегулируемых организаций на рынке ценных бумаг, регулярные комплексные проверки финансово-хозяйственной стороны деятельности подразделений Банка согласно утвержденному годовому плану; целевые проверки организации выполнения отдельных функций или операций; проверки выполнения подразделениями Банка законодательных и других нормативных актов (включая внутренние инструкции и положения), регулирующих их деятельность, а также осуществляет другие полномочия в соответствии с законодательством Российской Федерации, нормативными правовыми актами и внутренними нормативными документами Банка; проверку процессов и процедур внутреннего контроля, деятельности Службы внутреннего контроля Банка и Дирекции управления рисками Банка; другие полномочия, предусмотренные внутренними документами Банка. Управление внутреннего аудита действует под непосредственным контролем Наблюдательного совета Банка, не осуществляет деятельность, подвергаемую проверкам, по собственной инициативе докладывает Наблюдательному совету о вопросах, возникающих в ходе осуществления Управлением внутреннего аудита своих функций, и предложения по их решению, а также раскрывает эту информацию Председателю Правления и Правлению Банка. Руководителем Управления внутреннего аудита является начальник Управления внутреннего аудита. Решение об утверждении или освобождении от должности начальника Управления внутреннего аудита принимается Наблюдательным советом Банка, и оформляется приказом за подписью Председателя Правления Банка. Руководитель службы внутреннего аудита подотчетен Наблюдательному Совету Банка. Руководитель Управления внутреннего аудита должен соответствовать установленным Банком России квалификационным требованиям и установленным статьей 16 Федерального закона «О банках и банковской деятельности» требованиям к деловой репутации.

Б) Внутренний контроль в целях противодействия легализации (отмыванию) доходов, полученных преступным путем, и финансированию терроризма является частью системы внутреннего контроля Банка и осуществляется структурными подразделениями и работниками Банка на постоянной основе. Ответственный сотрудник по противодействию легализации (отмыванию) доходов, полученных преступным путем, и финансированию терроризма назначается приказом Председателя Правления Банка. Полномочия ответственного сотрудника по противодействию легализации (отмыванию) доходов, полученных преступным путем, и финансированию терроризма устанавливаются внутренними документами Банка.

В целях соблюдения законодательства по противодействию легализации (отмыванию) доходов, полученных преступным путем, и финансированию терроризма и обеспечения реализации Правил внутреннего контроля в целях противодействия легализации (отмыванию) доходов, полученных преступным путем, и финансированию терроризма в Банке создано Подразделение по ПОД/ФТ – Отдел финансового мониторинга, входящий в структуру Управления комплаенс-контроля. Реализация деятельности Отдела достигается посредством выполнения комплекса задач и функций.

В состав Отдела входят:

- Группа обязательного контроля;
- Группа текущего контроля и анализа юридических лиц;
- Группа текущего контроля и анализа физических лиц.

Основные задачи Отдела финансового мониторинга

- Реализация программ и процедур в области противодействия легализации доходов, полученных преступным путем, и финансированию терроризма (ПОД/ФТ) в соответствии с требованиями законодательства РФ и процедур Банка на уровне Головного офиса и в регионах присутствия Банка.
- Поддержание эффективности системы внутреннего контроля по ПОД/ФТ Банка на уровне, достаточном для управления риском легализации (отмывания) доходов, полученных преступным путем, и финансирования терроризма и исключения вовлечения Банка, его руководителей и сотрудников в осуществление легализации (отмывания) доходов, полученных преступным путем, и финансирование терроризма.
- Выявление в деятельности клиентов операций, подлежащих обязательному контролю, и операций, в отношении которых возникают подозрения, что они осуществляются в целях легализации (отмывания) доходов, полученных преступным путем, или финансирования терроризма, и представление сведений о таких операциях в уполномоченный орган.
- Контроль соответствия деятельности Банка законодательству РФ, требованиям надзорных и регулирующих органов по вопросам, относящимся к противодействию легализации (отмыванию) доходов, полученных преступным путем, и финансированию терроризма.
- Взаимодействие с надзорными и регулируемыми органами по вопросам противодействия легализации (отмыванию) доходов, полученных преступным путем, и финансированию терроризма.
- Консультирование сотрудников и Руководства Банка по вопросам и мерам, связанным с заблаговременным предотвращением использования услуг Банка в целях легализации (отмывания) доходов, полученных преступным путем, и финансированию терроризма.
- Мониторинг надлежащего поведения сотрудников, выявление и устранение нарушений в области противодействия легализации (отмыванию) доходов, полученных преступным путем, и финансированию терроризма.

#### Основные функции Группы обязательного контроля

- Осуществление мониторинга операций клиентов Банка (юридических, физических лиц и индивидуальных предпринимателей), на предмет выявления операций, подлежащих обязательному контролю на уровне Московского региона и иных регионов присутствия Банка.
- Организация представления и контроль за представлением в уполномоченный орган сведений, предусмотренных Федеральным законом от 07.08.2001 № 115-ФЗ "О противодействии легализации (отмыванию) доходов, полученных преступным путем, и финансированию терроризма".
- Взаимодействие с подразделениями Банка в случае принятия решений об отказе от заключения договора банковского счета (вклада) в соответствии с законодательством РФ в области ПОД/ФТ.
- Контроль обновления Списка террористов<sup>58</sup>, содержащегося в базах Банка. Осуществление проверки наличия среди клиентов организаций и физических лиц, в отношении которых применены либо должны применяться меры по замораживанию (блокированию) денежных средств или иного имущества, и информирование уполномоченного органа о результатах такой проверки.
- Подготовка официальных ответов на запросы компетентных органов в соответствии с законодательством РФ.
- Контроль за применением мер по замораживанию (блокированию) денежных средств или иного имущества лиц, фигурирующих в Списке террористов;
- Реализация комплекса мер, направленных на недопущение обслуживания в Банке (в т.ч. проведение операций без открытия банковского счета) юридических лиц, индивидуальных предпринимателей и физических лиц, фигурирующих в Списке террористов;
- Организация сбора, хранения документов и информации, содержащие сведения, подлежащие фиксации в соответствии с положениями Федерального закона № 115-ФЗ.
- Участие в разработке функциональных требований к автоматизированным системам, используемым подразделениями Банка в целях осуществления внутреннего контроля в целях ПОД/ФТ.

#### Основные функции Группы текущего контроля и анализа юридических лиц

- Осуществление мониторинга операций клиентов Банка (юридических лиц и индивидуальных предпринимателей), на предмет выявления подозрительных/необычных операций на уровне Московского региона и иных регионов присутствия Банка.
- Организация и представление информации об операциях клиентов, квалифицированных в качестве подозрительных, в адрес Группы обязательного контроля в целях последующего направления в уполномоченный орган. Подготовка официальных ответов на запросы компетентных органов в соответствии с законодательством РФ.
- Ведение внутрибанковских списков клиентов, деятельность которых требует особого внимания со стороны Управления комплаенс-контроля с целью предотвращения случаев легализации доходов, полученных

<sup>58</sup> Список террористов - список, который включает в себя перечень организаций или физических лиц, в отношении которых имеются сведения об их причастности к экстремистской деятельности или терроризму или в отношении которых имеются достаточные основания подозревать их причастность к террористической деятельности (в том числе к финансированию терроризма) при отсутствии оснований для включения в указанный перечень

преступным путем, и финансированию терроризма, включая перечень неблагонадежных лиц, в отношении которых Банк вправе принять решение об отказе от заключения договора банковского счета (вклада).

- Взаимодействие с подразделениями Банка в случае принятия решений об отказе от совершения операций в соответствии с законодательством РФ в области ПОД/ФТ.

- Консультирование бизнес-подразделений по вопросам осуществления банковских операций (валютные переводы, гарантии, аккредитивы и др.) на предмет наличия в них признаков необычных операций и сделок и их соответствия требованиям законодательства в области противодействия легализации доходов, полученных преступным путем, и финансированию терроризма.

- Осуществление взаимодействия с региональными филиалами Банка в части сбора и контроля предоставленной отчетности по результатам ежедневного мониторинга операций клиентов Банка (юридических лиц и индивидуальных предпринимателей) на предмет выявления подозрительных/необычных операций.

- Организация сбора, хранения документов и информации, содержащие сведения, подлежащие фиксации в соответствии с положениями Федерального закона № 115-ФЗ.

- Участие в разработке функциональных требований к автоматизированным системам, используемым подразделениями Банка в целях осуществления внутреннего контроля в целях ПОД/ФТ.

- В рамках выполнения функций и задач, возложенных на подразделение, участвует в обработке персональных данных в соответствии с требованиями законодательства РФ.

- Управление операционными рисками (ОР), которые присущи подразделению и возникают в результате деятельности подразделения и пограничных (смежных) областях, включая внедрение системы контроля для обеспечения корректной работы процессов подразделения, разработку и внедрение контрольных процедур, мер по идентификации и предотвращению ОР, а также проведение мероприятий по урегулированию и минимизации последствий в случае реализации событий операционного риска.

Основные функции Группы текущего контроля и анализа физических лиц

- Осуществление мониторинга операций клиентов Банка (физических лиц), на предмет выявления подозрительных/необычных операций на уровне Московского региона и иных регионов присутствия Банка.

- Организация и представление информации об операциях клиентов, квалифицированных в качестве подозрительных, в адрес Группы обязательного контроля в целях последующего направления в уполномоченный орган.

- Подготовка официальных ответов на запросы компетентных органов в соответствии с законодательством РФ.

- Ведение внутрибанковских списков клиентов, деятельность которых требует особого внимания со стороны Управления комплаенс-контроля с целью предотвращения случаев легализации доходов, полученных преступным путем, и финансированию терроризма, включая перечень неблагонадежных лиц, в отношении которых Банк вправе принять решение об отказе от заключения договора банковского счета (вклада).

- Взаимодействие с подразделениями Банка в случае принятия решений об отказе от совершения операций в соответствии с законодательством РФ в области ПОД/ФТ.

- Консультирование бизнес-подразделений по вопросам осуществления банковских операций (валютные переводы, гарантии, аккредитивы и др.) на предмет наличия в них признаков необычных операций и сделок и их соответствия требованиям законодательства в области противодействия легализации доходов, полученных преступным путем, и финансированию терроризма.

- Осуществление взаимодействия с региональными филиалами Банка в части сбора и контроля предоставленной отчетности по результатам ежедневного мониторинга операций клиентов Банка (физических лиц) на предмет выявления подозрительных/необычных операций.

- Организация сбора, хранения документов и информации, содержащие сведения, подлежащие фиксации в соответствии с положениями Федерального закона № 115-ФЗ.

- Участие в разработке функциональных требований к автоматизированным системам, используемым подразделениями Банка в целях осуществления внутреннего контроля в целях ПОД/ФТ.

- В рамках выполнения функций и задач, возложенных на подразделение, участвует в обработке персональных данных в соответствии с требованиями законодательства РФ.

В) Служба внутреннего контроля осуществляет свои полномочия на основании Положения о Службе внутреннего контроля и Положения об организации внутреннего контроля, разработанных в соответствии с требованиями Федерального закона «О банках и банковской деятельности» от 02.12.1990 г. № 395-1 и утвержденных единоличным исполнительным органом, Положением Банка России «Об организации внутреннего контроля в кредитных организациях и банковских группах» от 16.12.2003 г. № 242-П и иными нормативными и правовыми актами Российской Федерации.

Служба внутреннего контроля представляет совокупность отдельных структурных подразделений и работников Банка. Функции Службы внутреннего контроля осуществляют служащие структурных подразделений Банка в рамках предоставляемых полномочий путем взаимодействия между структурными подразделениями Банка. Координацию деятельности данных работников осуществляет руководитель Службы внутреннего контроля, назначаемый на должность приказом Председателя Правления Банка.

В соответствии с Положением о Службе внутреннего контроля, функции Службы внутреннего контроля (СВК) Банка исполняются служащими следующих структурных подразделений Банка:

- Управление комплаенс-контроля;
- Отдел контроля за операционными рисками и противодействия мошенничеству Управления интегрированного риск-менеджмента;
- Отдел качества обслуживания Управления каналов продаж;
- Отдел централизованных закупок;
- Административно-правовое управление;
- Управление экономической безопасности.

Руководителем СВК Банка является Начальник Управления комплаенс-контроля. Управление комплаенс-контроля является Координационным центром СВК. Информация обо всех фактах выявления/установления событий, связанных с регуляторным риском, доводится служащими перечисленных выше подразделений до Руководителя СВК.

#### Цели и функции СВК.

Служба в соответствии с поставленными перед ней задачами осуществляет следующие функции:

- выявление регуляторного риска (комплаенс-риска);
- учет событий, связанных с регуляторным риском, определение вероятности их возникновения и количественная оценка возможных последствий;
- мониторинг регуляторного риска, в том числе анализ внедряемых Банком новых банковских продуктов, услуг и планируемых методов их реализации на предмет наличия регуляторного риска;
- направление в случае необходимости рекомендаций по управлению регуляторным риском руководителям структурных подразделений, Председателю Правления и Правлению Банка;
- координация и участие в разработке комплекса мер, направленных на снижение уровня регуляторного риска в Банке;
- мониторинг эффективности управления регуляторным риском;
- участие в разработке внутренних документов по управлению регуляторным риском и инициирование по мере необходимости внесения в них изменений;
- информирование служащих Банка по вопросам, связанным с управлением регуляторным риском;
- выявление конфликтов интересов в деятельности Банка и ее служащих, участие в разработке внутренних документов, направленных на их минимизацию;
- анализ показателей динамики жалоб (обращений, заявлений) клиентов и анализ соблюдения Банком прав клиентов;
- анализ экономической целесообразности заключения Банком договоров с юридическими лицами и индивидуальными предпринимателями на оказание услуг и (или) выполнение работ, обеспечивающих осуществление Банком банковских операций (аутсорсинг);
- участие в разработке внутренних документов, направленных на противодействие коммерческому подкупу и коррупции;
- участие в разработке внутренних документов и организации мероприятий, направленных на соблюдение правил корпоративного поведения, норм профессиональной этики;
- участие в рамках своей компетенции во взаимодействии Банка с надзорными органами, саморегулируемыми организациями, ассоциациями и участниками финансовых рынков;
- мониторинг отраслевого законодательства Российской Федерации;
- иные функции, предусмотренные внутренними документами Банка, нормативными актами Центрального Банка Российской Федерации и действующего законодательства Российской Федерации.

#### Управление комплаенс-контроля:

- разрабатывает и согласовывает с Председателем Правления план деятельности СВК на год;
- осуществляет выявление и мониторинг регуляторного-риска (комплаенс-риска);
- направляет в случае необходимости рекомендации по управлению регуляторным риском;
- координирует и участвует в разработке комплекса мер, направленных на снижение уровня Регуляторного риска в Банке;
- осуществляет мониторинг эффективности управления Регуляторным риском;
- участвует в разработке/согласовании внутренних документов по управлению Регуляторным риском;
- информирует служащих Банка по вопросам, связанным с управлением Регуляторным риском;
- выявляет конфликт интересов в деятельности Банка и его служащих, участвует в разработке внутренних документов, направленных на его минимизацию;

- осуществляет анализ показателей динамики жалоб (обращений, заявлений) клиентов и анализ соблюдения Банком прав клиентов (за исключением вопросов, отнесенных к ведению Управления каналов продаж);
- в случаях, предусмотренных ВНД, осуществляет анализ экономической целесообразности заключения договоров;
- участвует в разработке внутренних документов, направленных на противодействие коммерческому подкупу и коррупции;
- участвует в разработке внутренних документов и организации мероприятий, направленных на соблюдение правил корпоративного поведения, норм профессиональной этики;
- осуществляет мониторинг нормативно-правовых требований, информирование / консультирование подразделений Банка по вопросам, связанным с управлением Регуляторным риском;
- проводит анализ внедряемых Банком новых банковских продуктов, услуг и планируемых методов их реализации на предмет наличия Регуляторного риска;
- участвует в рамках своей компетенции во взаимодействии Банка с надзорными органами, саморегулируемыми организациями, ассоциациями и участниками финансовых рынков;
- осуществляет выполнение требований законодательства в области ПОД/ФТ, а также выявление операций обязательного контроля и подозрительных операций;
- осуществляет выполнение требований законодательства в области внутреннего контроля профессионального участника рынка ценных бумаг, противодействия неправомерному использованию инсайдерской информации и манипулированию рынком.

Отдел контроля за операционными рисками и противодействия мошенничеству Управления интегрированного риск-менеджмента:

- организует процесс сбора информации об инцидентах операционного и регуляторного рисков, в то время как риск-инциденты собираются и регистрируются всеми подразделениями Банка (учет событий, связанных с регуляторным риском);
- отвечает за внедрение и обеспечение процесса управления и контроля за операционным риском в Банке, включая риски внутреннего и внешнего мошенничества;
- обеспечивает руководство и экспертную оценку управления операционным риском на уровне Банка, несет ответственность за обеспечение соблюдения основных стандартов и проактивную идентификацию, измерение, управление и мониторинг операционного риска;
- осуществляет контроль за внедрением и оценкой эффективности структуры управления операционным риском;
- осуществляет рассмотрение стратегии по управлению операционным риском и профиля операционного риска, включая рекомендации в отношении мер минимизации операционного риска;
- проводит рассмотрение и контроль качества результатов, полученных при применении инструментов (в т. ч. оценка рисков и бюджетирование, сценарный анализ, индикаторы раннего предупреждения, сбор данных по инцидентам, планы минимизации и др.) и процессов управления операционным риском;
- отвечает за подготовку и контроль качества отчетности/материалов по проблемам/вопросам операционного риска на Комитете по операционному риску.

Отдел качества обслуживания Управления каналов продаж Банка:

- совместно с Управлением комплаенс-контроля проводит анализ показателей динамики жалоб (обращений, заявлений) клиентов и анализ соблюдения Банком прав клиентов.

Отдел централизованных закупок:

- совместно с Управлением комплаенс-контроля проводит анализ экономической целесообразности заключения Банком договоров с юридическими лицами и индивидуальными предпринимателями на оказание услуг и (или) выполнение работ, обеспечивающих осуществление Банком банковских операций (аутсорсинг);
- вырабатывает рекомендации, направленные на минимизацию Регуляторного риска, в т.ч. с целью их закрепления в тематических ВНД.

Административно-правовое управление:

- осуществляет мониторинг нормативно-правовых требований, информирование / консультирование подразделений Банка по вопросам, связанным с управлением Регуляторным риском;
- проводит анализ внедряемых Банком новых банковских продуктов, услуг и планируемых методов их реализации на предмет наличия Регуляторного риска;
- вырабатывает рекомендации, направленные на минимизацию Регуляторного риска.

Управление экономической безопасности:

- проводит мероприятия, направленные на предотвращение и выявление внутреннего мошенничества;
- осуществляет контроль выполнения требований законодательных и нормативных актов в сфере информационной безопасности, действующих на территории РФ, включая контроль выполнения требований

по использованию сведений, составляющих персональные данные, служебную, банковскую или коммерческую тайну;

- разрабатывает и внедряет меры по предотвращению хищений имущества и денежных средств;
- участвует в разработке внутренних документов по управлению Регуляторным риском;
- участвует в рамках своей компетенции во взаимодействии Банка с надзорными органами, саморегулируемыми организациями, ассоциациями и участниками финансовых рынков.

Г) Дирекция по управлению рисками осуществляет: участие во всех решениях изменяющих объем риска для Банка; контроль за рисками посредством обеспечения соблюдения установленных лимитов; информирование руководства Банка о фактах превышения лимитов; обеспечение соответствия текста кредитной документации одобренным условиям сделки; последующая проверка выполнения клиентом всех условий кредитного соглашения; проверка фактического состояния предмета залога (количественных и качественных параметров). Руководителем Дирекции по управлению рисками является член Правления Банка, ответственный за данное направление и назначаемый Наблюдательным советом Банка;

Согласно внутренним документам, регламентирующим деятельность Дирекции по управлению рисками, к компетенции Дирекции относятся:

- предварительное рассмотрение стратегии управления рисками и капиталом Банка, в том числе в части обеспечения достаточности собственного капитала и ликвидности на покрытие рисков, порядка применения банковских методик управления рисками и моделей количественной оценки рисков, подготовка предложений по их совершенствованию;
- предварительная оценка политики Банка по вознаграждению членов Наблюдательного совета, исполнительных органов и иных ключевых руководящих работников Банка, на соответствие стратегии управления рисками и капиталом Банка;
- контроль за обеспечением полноты, точности и достоверности информации о принятых Банком рисках в отчетах, предоставляемых Наблюдательному совету, в том числе отчетах Банка, выносимых на утверждение общего собрания акционеров Банка;
- взаимодействие с другими Дирекциями Банка по вопросам управления рисками Банка.

Д) Управление экономической безопасности осуществляет: контроль за использованием автоматизированных систем, включая контроль целостности баз данных и их защиты от несанкционированного доступа, наличие планов действий на случай непредвиденных обстоятельств; тестирование надежности и своевременности сбора и предоставления информации; контроль компьютерных систем; проводимый с целью обеспечения бесперебойной и непрерывной работы; контроль за организацией резервирования данных и процедур восстановления автоматизированных информационных систем, за осуществлением поддержки во время использования автоматизированных информационных систем; контроль соблюдения порядка защиты от несанкционированного доступа и распространения конфиденциальной информации. Руководителем управления экономической безопасности является начальник управления экономической безопасности, назначаемый на должность приказом Председателя Правления Банка;

Согласно положению об Управлении экономической безопасности, компетенцией данного Управления является:

- проведение работы по обеспечению стабильности и эффективности функционирования основных составляющих экономической безопасности, к которым относятся: финансовая составляющая, информационная составляющая, технико-технологическая составляющая, кадровая составляющая, правовая составляющая;
- проведение работ, направленных на предотвращение ущерба от негативных воздействий на экономическую безопасность Банка по различным аспектам финансово-экономической деятельности;
- разработка стратегии обеспечения экономической безопасности Банка.

Задачи Управления экономической безопасности:

- достижение максимальной стабильности функционирования, а также создание основы и перспектив роста Банка вне зависимости от объективных и субъективных угрожающих факторов;
- эффективное решение проблем Банка, связанных с обеспечением собственной безопасности.

Е) Ревизионная комиссия отвечает за: проверку (ревизию) финансово-хозяйственной деятельности по итогам деятельности Банка; составление заключения о подтверждении достоверности данных, содержащихся в отчетах и иных финансовых документах Банка, и информации о фактах нарушений порядка ведения



бухгалтерского учета, предоставления бухгалтерской отчетности, а также правовых актов Российской Федерации при осуществлении финансово-хозяйственной деятельности Банка;

Ревизионная комиссия избирается общим собранием акционеров в соответствии с требованиями законодательства. Компетенция и порядок деятельности ревизионной комиссии Банка определяется внутренним документом (положением о ревизионной комиссии Банка), утверждаемым общим собранием акционеров. Члены ревизионной комиссии не могут, одновременно являться членами наблюдательного совета, а также занимать иные должности в органах управления Банка. (п. 1,2 ст. 18 Устава Банка)

Согласно положению о Ревизионной комиссии Банка, утвержденному ГОСА, протокол № 42 от 26.05.2008 Ревизионная комиссия имеет право:

- в ходе проверки (ревизии) требовать от должностных лиц Банка (филиалов и внутренних структурных подразделений) предоставления информации (документов и материалов), изучение которых находится в компетенции Ревизионной комиссии;
- входить в помещения, используемые для хранения документов (архив), наличных денежных средств или других ценностей (денежные хранилища) с обязательным привлечением руководителя или уполномоченного материально-ответственного сотрудника соответствующего подразделения Банка;
- в случае необходимости привлекать к своей работе специалистов по отдельным вопросам финансово-хозяйственной деятельности, в т. ч. и не являющихся сотрудниками Банка;
- требовать письменных объяснений от единоличного исполнительного органа, членов Наблюдательного Совета, должностных лиц Банка по вопросам, находящимся в компетенции Ревизионной комиссии;
- требовать созыва заседаний Наблюдательного Совета, созыва внеочередного Общего собрания акционеров в случаях, когда выявленные нарушения в финансово-хозяйственной деятельности или реальная угроза интересам Банка требуют решения по вопросам, находящимся в компетенции данных органов управления Банка.

Ж) Главный бухгалтер (заместитель главного бухгалтера) Банка осуществляет: формирование учетной политики; ведение бухгалтерского учета, своевременное представление полной и достоверной бухгалтерской отчетности заинтересованным лицам; обеспечение соответствия осуществляемых хозяйственных операций законодательству Российской Федерации, нормативным актам Банка России; контроль за движением имущества и выполнением обязательств;

З) Руководитель (заместитель руководителя) филиала Банка осуществляет: организацию ведения бухгалтерского учета в филиале Банка; обеспечение соблюдения законодательства при совершении банковских операций и сделок;

И) Главный бухгалтер (заместитель главного бухгалтера) филиала Банка отвечает за: ведение бухгалтерского учета филиала Банка; своевременное отражение в бухгалтерском учете операций и сделок; обеспечение возможности формирования полной и достоверной бухгалтерской отчетности филиала; контроль за движением и сохранностью имущества, контроль за выполнением обязательств;

Сведения об организации системы управления рисками и внутреннего контроля за финансово-хозяйственной деятельностью эмитента (внутреннего аудита), в том числе

- информация о наличии комитета по аудиту совета директоров (наблюдательного совета) эмитента, его функциях, персональном и количественном составе:

Комитет по аудиту Наблюдательного Совета АО «Райффайзенбанк» Банком не создан.

- информация о наличии отдельного структурного подразделения (подразделений) эмитента по управлению рисками и службы внутреннего аудита (иного, отличного от ревизионной комиссии (ревизора), органа, осуществляющего внутренний контроль за финансово-хозяйственной деятельностью кредитной организации - эмитента), его задачах и функциях:

***Дирекция по управлению рисками:***

Задачи Дирекции по управлению рисками:

- Обеспечение реализации стратегии развития Банка.
- Минимизация рисков, связанных с ненадлежащим соблюдением должностными лицами соответствующих лимитов и полномочий.
- Обеспечение нормального функционирования Банка в кризисных ситуациях.
- Обеспечение эффективного функционирования системы управления активами и пассивами.
- Обеспечение надлежащей диверсификации активов и пассивов Банка.
- Недопущение долговременного нахождения Банка под чрезмерным риском.
- Формирование портфеля активов и пассивов за счет стандартных банковских продуктов и/или финансовых инструментов.

- Достижение корректного встраивания системы управления банковскими рисками в общую структуру управления активами и обязательствами Банка.

- Поддержание оптимального (адекватного стратегии развития Банка) баланса между привлеченными и размещенными денежными средствами.

Для решения поставленных задач дирекция по управлению рисками выполняет следующие функции:

- Обеспечение соблюдения требований действующего законодательства Российской Федерации, нормативных актов Банка России, а также стандартов деятельности и норм профессиональной этики, внутренних документов, определяющих политику и регулирующих деятельность банка.

- Осуществление постоянного контроля состояния рисков (в том числе: ликвидности, рыночных рисков (валютного, процентного, ценового), кредитных рисков, операционного риска) и соблюдением предельных значений их уровней.

- Проведение мероприятий, направленных на постоянную оценку и текущее управление рисками.

- Проведение оценки текущего и прогнозного уровня рисков.

- Разработка и совершенствование методов оценки и способов минимизации рисков.

- Разработка предложений по снижению уровня рисков.

- Подготовка предложений по установлению и изменению лимитов активных операций (кредитных, рыночных, на контрагентов и прочих).

- Регулярный мониторинг соблюдения лимитов, утвержденных Кредитным Комитетом и иными уполномоченными органами Банка.

- Моделирование и оценка воздействия изменений параметров риска на структуру баланса для контроля управления критическими ситуациями (в т.ч. стресс-тестирование).

- Формирование внутренней управленческой отчетности о состоянии рисков для руководства Банка.

- Расчет и анализ величины капитала, необходимый для покрытия валютных рисков, операционного риска, ценовых рисков.

- Контроль расчета размера резервов на возможные потери, своевременного создания, состояния и движения создаваемых Банком резервов.

- Непосредственное участие в разработке новых банковских инструментов, продуктов и услуг и обеспечение их эффективности с точки зрения минимизации рисков.

- Установление и поддержание информационных потоков внутри банка по вопросам, входящим в компетенцию Службы.

- Информирование Правления Банка о нарушениях процедур анализа и эффективного управления риском.

В соответствии со статьей 4 (1).7 Положения Банка России № 242-П от 16.12.2003 функции Службы внутреннего контроля исполняются служащими разных структурных подразделений. Отдельное структурное подразделение – Служба внутреннего контроля – в Банке не создано.

- информация о наличии у эмитента отдельного структурного подразделения (службы) внутреннего аудита, его задачах и функциях:

Служба внутреннего аудита (СВА) осуществляет свою деятельность на основании Положения об Управлении внутреннего аудита, которое утверждено решением Наблюдательного Совета Банка от 27.09.2017 Протокол №305. Численный состав, структура и техническая обеспеченность Службы внутреннего аудита определяется исполнительными органами Банка в соответствии с характером и масштабом осуществляемых операций, уровнем и сочетанием принимаемых рисков.

Задачи СВА:

- Основной задачей внутреннего аудита является оказание содействия органам управления Банка в повышении эффективности системы внутреннего контроля Банка посредством проведения соответствующих процедур, оценок ее адекватности, представления необходимых заключений и рекомендаций по ее совершенствованию.

- Содействие исполнительным органам Банка и структурным подразделениям в разработке и мониторинге исполнения процедур и мероприятий по совершенствованию системы управления рисками и внутреннего контроля, корпоративному управлению Банком.

- Подготовка и предоставление Наблюдательному совету и исполнительным органам Банка отчетов по результатам деятельности Службы внутреннего аудита, в том числе включающих информацию о существенных рисках, недостатках, результатах и эффективности выполнения мероприятий по устранению выявленных недостатков, результатах выполнения плана деятельности внутреннего аудита, результатах оценки фактического состояния, надежности и эффективности системы управления рисками, внутреннего контроля и корпоративного управления

Порядок образования структурных подразделений и (или) назначения сотрудников Банка, выполняющих контрольные функции, определяются внутренними документами Банка.

***Управление внутреннего аудита кредитной организации - эмитента.***

***Срок работы управления:*** с момента создания Банка.

***Ключевые сотрудники:***

1. Бабур Оксана Леонидовна – начальник Управления внутреннего аудита, исполнительный директор
2. Сердюков Владимир Юрьевич, начальник Отдела аудита центрального офиса и московских отделений, директор
3. Жданов Евгений Игоревич, начальник Отдела аудита процессов и региональной сети, директор
4. Лобас Владимир Петрович, начальник Отдела аудита информационных систем и аналитической поддержки, директор

Основные функции службы внутреннего аудита (иного, отличного от ревизионной комиссии (ревизора), органа), ее подотчетность и взаимодействие с исполнительными органами управления кредитной организации - эмитента и советом директоров (наблюдательным советом) кредитной организации - эмитента:

***Основные функции Управления внутреннего аудита:***

Основной целью деятельности Управления внутреннего аудита является содействие органам управления Банка в обеспечении высокой эффективности системы внутреннего контроля Банка, её способности своевременно выявить и обеспечить адекватную реакцию на риски, связанные с деятельностью Банка.

В соответствии с фундаментальным подходом к аудиторской деятельности, разработанным Институтом внутренних аудиторов, а также в соответствии с требованиями российского законодательства, к основным функциям Управления внутреннего аудита относятся:

оценка эффективности работы системы внутреннего контроля Банка;  
проверка полноты применения и эффективности методологии оценки банковских рисков и процедур управления банковскими рисками;  
проверка деятельности службы внутреннего контроля кредитной организации и службы управления рисками кредитной организации;  
проверка надежности функционирования системы внутреннего контроля за использованием автоматизированных информационных систем, включая контроль целостности баз данных и их защиты от несанкционированного доступа и / или использования, наличие планов действий на случай непредвиденных обстоятельств;  
проверка достоверности, полноты, объективности и своевременности бухгалтерского учета и составления бухгалтерской и финансовой отчетности, проверка надежности и обработки информации;  
проверка достоверности, полноты, объективности и своевременности представления иных сведений в соответствии с нормативными правовыми актами в органы государственной власти и Банк России;  
проверка применяемых способов обеспечения сохранности имущества Банка;  
оценка экономической целесообразности и эффективности совершаемых Банком операций;  
проверка соответствия внутренних документов Банка требованиям законодательства и стандартам саморегулируемых организаций;  
проверка процессов и процедур внутреннего контроля;  
проверка систем, созданных в целях соблюдения правовых требований, профессиональных кодексов поведения;  
оценка работы службы управления персоналом;  
другие вопросы, предусмотренные внутренними документами Банка.

Управление внутреннего аудита является структурным подразделением Банка, осуществляющим свою деятельность на постоянной основе. Все аудиторы задействованы исключительно в работе Управления внутреннего аудита. Характер и объем работы Управления внутреннего аудита определяются на основе риск-ориентированного планирования аудита (см. раздел 10 Положения). Внутренний аудит проводится по всем направлениям деятельности Банка. Объектом проверок является любое подразделение и служащий Банка, в том числе осуществляющие контрольные функции (за исключением самого Управления внутреннего аудита). Управление внутреннего аудита является самостоятельным и независимым при планировании и проведении аудита, при подготовке отчетов и оценке результатов аудита. Кроме того, Управлению внутреннего аудита и его персоналу запрещено участвовать в совершении банковских операций и других сделок, в принятии решений или обработке деловой документации (например, подписывать (визировать) платежные (расчетные) и бухгалтерские документы, а также иные документы, в соответствии с которыми Банк принимает риски, а также брать на себя другие обязанности, не связанные с аудиторской деятельностью. Управление внутреннего аудита не осуществляет деятельность, подвергаемую проверкам, за исключением независимой проверки аудиторской организацией.

**Подотчетность Управления внутреннего аудита, взаимодействие с исполнительными органами управления кредитной организации - эмитента и наблюдательным советом) кредитной организации – эмитента:**

В соответствии с Положением об Управлении внутреннего аудита Банка п.2.6, п.2.7, п.2.9 и 2.10 Управление внутреннего аудита является подразделением, которое административно подчинено Председателю Правления. Управление внутреннего аудита функционально подчинено и подотчетно Наблюдательному совету и действует под его непосредственным контролем. Начальник Управления внутреннего аудита, исполнительный директор назначается на должность и освобождается от нее на основании решения Наблюдательного совета Банка и подотчетен ему. Отчеты о результатах аудита предоставляются также Правлению Банка. Кроме того, деятельность Управления внутреннего аудита регламентируется внутренними директивами и документами Группы РБИ (в части, не противоречащей российскому законодательству), что определяет ограниченную подотчетность Отделу внутреннего аудита Группы РБИ.

Взаимодействие службы внутреннего аудита (иного, отличного от ревизионной комиссии (ревизора), органа) и внешнего аудитора кредитной организации – эмитента:

Деятельность Управления внутреннего аудита подлежит независимой проверке. Такая проверка осуществляется аудиторской организацией

Сведения о наличии внутреннего документа кредитной организации - эмитента, устанавливающего правила по предотвращению неправомерного использования конфиденциальной и инсайдерской информации

Внутренние документы Банка, устанавливающие правила по предотвращению неправомерного использования конфиденциальной и инсайдерской информации:

1. Порядок доступа к инсайдерской информации, правила охраны ее конфиденциальности и контроля за соблюдением требований Федерального закона от 27.07.2010 г. № 224-ФЗ «О противодействии неправомерному использованию инсайдерской информации и манипулированию рынком и о внесении изменений в отдельные законодательные акты Российской Федерации» и требований, принятых в соответствии с ним нормативных правовых актов (Версия 2.0)\*
2. Перечень информации, относящейся к инсайдерской информации Акционерного общества «Райффайзенбанк» (версия 3.0)
3. Перечень мер, направленных на исключение конфликта интересов, в том числе мер по выявлению и контролю конфликта интересов, а также предотвращению его последствий, в деятельности АО «Райффайзенбанк» как профессионального участника рынка ценных бумаг, включая деятельность его органов управления и работников, конфликта интересов АО «Райффайзенбанк» и его клиента (клиентов), конфликта интересов разных клиентов АО «Райффайзенбанк», конфликта интересов при совмещении видов профессиональной деятельности на рынке ценных бумаг АО «Райффайзенбанк» (версия 1.0)\*
4. Политика в отношении обработки персональных данных АО «Райффайзенбанк»
5. Процедура Банка в области комплаенс\*
6. Правила выявления и контроля АО «Райффайзенбанк» конфликта интересов, предотвращения его последствий и меры по недопущению установления приоритета интересов одного или нескольких клиентов над интересами других клиентов при осуществлении доверительного управления
7. Положение о конфиденциальной информации АО «Райффайзенбанк»\*

Адрес страницы в сети Интернет, на которой в свободном доступе размещен полный текст его действующей редакции. Документы, отмеченные «\*» в перечне выше, не размещены в свободном доступе на странице в сети Интернет.

[www.raiffeisen.ru](http://www.raiffeisen.ru)

<http://www.e-disclosure.ru/portal/company.aspx?id=1791>

**5.5. Информация о лицах, входящих в состав органов контроля за финансово-хозяйственной деятельностью кредитной организации – эмитента**

Информация о ревизоре или персональном составе ревизионной комиссии и иных органов кредитной организации - эмитента по контролю за ее финансово-хозяйственной деятельностью с указанием по каждому члену такого органа кредитной организации - эмитента:

## Ревизионная комиссия.

1. Кабанов Андрей Владимирович – Председатель Ревизионной комиссии.
2. Ситосенко Вадим Вячеславович – Член Ревизионной комиссии.
3. Чистяков Виталий Феликсович – Член Ревизионной комиссии.

1.

Фамилия, имя, отчество	<b>Кабанов Андрей Владимирович</b>
Год рождения:	1961
Сведения об образовании:	Московская государственная юридическая академия, 1992 г., юрист

Должности, занимаемые в кредитной организации – эмитенте и других организациях, за последние пять лет и в настоящее время в хронологическом порядке, в том числе по совместительству:

Дата вступления в (назначения на) должность	Дата завершения работы в должности	Полное фирменное наименование организации	Наименование должности
1	2	3	4
07.07.2014	02.11.2015	ООО «Райффайзен Инвестмент»	Генеральный директор
09.07.2012	Н.в.	АО «Райффайзенбанк»	Начальник административно-правового управления, управляющий директор
14.01.2008	11.10.2016	Общество с ограниченной ответственностью «Современные инвестиции Плюс»	Генеральный директор

Доля участия в уставном капитале кредитной организации – эмитента:	-	%
Доля принадлежащих обыкновенных акций кредитной организации – эмитента:	-	%
Количество акций кредитной организации - эмитента каждой категории (типа), которые могут быть приобретены в результате осуществления прав по принадлежащим опционам кредитной организации - эмитента:	-	шт.
Доля участия в уставном (складочном) капитале (паевом фонде) дочерних и зависимых обществ кредитной организации – эмитента	-	%
Доли принадлежащих обыкновенных акций дочернего или зависимого общества кредитной организации - эмитента	-	%
Количество акций дочернего или зависимого общества кредитной организации - эмитента каждой категории (типа), которые могут быть приобретены в результате осуществления прав по принадлежащим опционам дочернего или зависимого общества кредитной организации - эмитента:	-	шт.

Характер любых родственных связей с иными членами органов кредитной организации – эмитента по контролю за ее финансово-хозяйственной деятельностью, членами совета директоров (наблюдательного совета) кредитной организации – эмитента, членами коллегиального исполнительного органа кредитной организации – эмитента, лицом, занимающем должность единоличного исполнительного органа кредитной организации – эмитента:

Родственных связей с лицами, входящими в состав органов управления кредитной организации - эмитента и органов контроля за ее финансово-хозяйственной деятельностью не имеет.

Сведения о привлечении к административной ответственности за правонарушения в области финансов, налогов и сборов, рынка ценных бумаг или уголовной ответственности (наличия судимости) за преступления в сфере экономики или за преступления против государственной власти:

К административной ответственности не привлекался.

Сведения о занятии должностей в органах управления коммерческих организаций в период, когда в отношении указанных организаций было возбуждено дело о банкротстве и (или) введена одна из процедур банкротства, предусмотренных законодательством Российской Федерации о несостоятельности (банкротстве):

Должностей в органах управления коммерческих организаций в период возбуждения дел о банкротстве не занимал.

2.

Фамилия, имя, отчество	<b>Ситосенко Вадим Вячеславович</b>
Год рождения:	1975
Сведения об образовании:	Московский энергетический институт (технический университет), 1997г, инженер-теплофизик

Должности, занимаемые в кредитной организации – эмитенте и других организациях, за последние пять лет и в настоящее время в хронологическом порядке, в том числе по совместительству:

Дата вступления в (назначения на) должность	Дата завершения работы в должности	Полное фирменное наименование организации	Наименование должности
1	2	3	4
01.08.2016	Н.в.	АО «Райффайзенбанк»	Начальник отдела контроля за операционными рисками и противодействия мошенничеству управления интегрированного риск менеджмента Дирекции по управлению рисками, старший вице-президент
15.12.2015	31.07.2016	АО «Райффайзенбанк»	Начальник отдела контроля за операционными рисками и противодействия мошенничеству управления интегрированного риск менеджмента Дирекции по управлению рисками, вице-президент
03.07.2015	14.12.2015	АО «Райффайзенбанк»	Старший менеджер проектов отдела управления проектами управления по внедрению изменений Дирекции по оформлению и учету банковских операций и сопровождению бизнеса, вице-президент
15.07.2011	30.06.2015	ЗАО «Сбербанк КИБ» (ранее именовалось ЗАО «Инвестиционная компания «Тройка Диалог»)	Руководитель отдела операционных рисков

Доля участия в уставном капитале кредитной организации – эмитента:	-	%
Доля принадлежащих обыкновенных акций кредитной организации – эмитента:	-	%
Количество акций кредитной организации - эмитента каждой категории (типа), которые могут быть приобретены в результате осуществления прав по принадлежащим опционам кредитной организации - эмитента:	-	шт.
Доля участия в уставном (складочном) капитале (паевом фонде) дочерних и зависимых обществ кредитной организации – эмитента	-	%
Доли принадлежащих обыкновенных акций дочернего или зависимого общества кредитной организации - эмитента	-	%
Количество акций дочернего или зависимого общества кредитной организации - эмитента каждой категории (типа), которые могут быть приобретены в результате осуществления прав по принадлежащим опционам дочернего или зависимого общества кредитной организации - эмитента:	-	шт.

Характер любых родственных связей с иными членами органов кредитной организации – эмитента по контролю за ее финансово-хозяйственной деятельностью, членами совета директоров (наблюдательного совета) кредитной организации – эмитента, членами коллегиального исполнительного органа кредитной организации – эмитента,

лицом, занимающем должность единоличного исполнительного органа кредитной организации – эмитента:

Родственных связей с лицами, входящими в состав органов управления кредитной организации - эмитента и органов контроля за ее финансово-хозяйственной деятельностью не имеет.

Сведения о привлечении к административной ответственности за правонарушения в области финансов, налогов и сборов, рынка ценных бумаг или уголовной ответственности (наличии судимости) за преступления в сфере экономики или за преступления против государственной власти:

К административной ответственности не привлекался.

Сведения о занятии должностей в органах управления коммерческих организаций в период, когда в отношении указанных организаций было возбуждено дело о банкротстве и (или) введена одна из процедур банкротства, предусмотренных законодательством Российской Федерации о несостоятельности (банкротстве):

Должностей в органах управления коммерческих организаций в период возбуждения дел о банкротстве не занимал.

3.

Фамилия, имя, отчество	<b>Чистяков Виталий Феликсович</b>
Год рождения:	1970
Сведения об образовании:	Московский банковский институт /2008//Финансы и кредит/ Экономист

Должности, занимаемые в кредитной организации – эмитенте и других организациях, за последние пять лет и в настоящее время в хронологическом порядке, в том числе по совместительству:

Дата вступления в (назначения на) должность	Дата завершения работы в должности	Полное фирменное наименование организации	Наименование должности
1	2	3	4
01.12.2012	Н.в.	АО «Райффайзенбанк»	Менеджер аудиторских проверок Отдела аудита процессов и региональной сети Управления внутреннего аудита, вице-президент

Доля участия в уставном капитале кредитной организации – эмитента:	-	%
Доля принадлежащих обыкновенных акций кредитной организации – эмитента:	-	%
Количество акций кредитной организации - эмитента каждой категории (типа), которые могут быть приобретены в результате осуществления прав по принадлежащим опционам кредитной организации - эмитента:	-	шт.
Доля участия в уставном (складочном) капитале (паевом фонде) дочерних и зависимых обществ кредитной организации – эмитента	-	%
Доли принадлежащих обыкновенных акций дочернего или зависимого общества кредитной организации - эмитента	-	%
Количество акций дочернего или зависимого общества кредитной организации - эмитента каждой категории (типа), которые могут быть приобретены в результате осуществления прав по принадлежащим опционам дочернего или зависимого общества кредитной организации - эмитента:	-	шт.

Характер любых родственных связей с иными членами органов кредитной организации – эмитента по контролю за ее финансово-хозяйственной деятельностью, членами совета директоров (наблюдательного совета) кредитной организации – эмитента, членами коллегиального исполнительного органа кредитной организации – эмитента, лицом, занимающем должность единоличного исполнительного органа кредитной организации – эмитента:

Родственных связей с лицами, входящими в состав органов управления кредитной организации - эмитента и органов контроля за ее финансово-хозяйственной деятельностью не имеет.

Сведения о привлечении к административной ответственности за правонарушения в области финансов, налогов и

сборов, рынка ценных бумаг или уголовной ответственности (наличии судимости) за преступления в сфере экономики или за преступления против государственной власти:

К административной ответственности не привлекался.

Сведения о занятии должностей в органах управления коммерческих организаций в период, когда в отношении указанных организаций было возбуждено дело о банкротстве и (или) введена одна из процедур банкротства, предусмотренных законодательством Российской Федерации о несостоятельности (банкротстве):

Должностей в органах управления коммерческих организаций в период возбуждения дел о банкротстве не занимал.

#### **Руководитель Управления внутреннего аудита.**

Фамилия, имя, отчество:	<b>Бабур Оксана Леонидовна</b>
Год рождения:	1970
Сведения об образовании:	Казанский финансово-экономический институт им. В.В.Куйбышева/1991/ Экономист Московский государственный университет им. М.В.Ломоносова/ 2005/ Юрист

Должности, занимаемые в кредитной организации – эмитенте и других организациях, за последние пять лет и в настоящее время в хронологическом порядке, в том числе по совместительству:

Дата вступления в (назначения на) должность	Дата завершения работы в должности	Полное фирменное наименование организации	Наименование должности
1	2	3	4
01.09.2006	Н.в.	АО «Райффайзенбанк»	Начальник Управления внутреннего аудита, исполнительный директор

Доля участия в уставном капитале кредитной организации – эмитента:	-	%
Доля принадлежащих обыкновенных акций кредитной организации – эмитента:	-	%
Количество акций кредитной организации - эмитента каждой категории (типа), которые могут быть приобретены в результате осуществления прав по принадлежащим опционам кредитной организации - эмитента:	-	шт.
Доля участия в уставном (складочном) капитале (паевом фонде) дочерних и зависимых обществ кредитной организации – эмитента	-	%
Доля принадлежащих обыкновенных акций дочернего или зависимого общества кредитной организации - эмитента	-	%
Количество акций дочернего или зависимого общества кредитной организации - эмитента каждой категории (типа), которые могут быть приобретены в результате осуществления прав по принадлежащим опционам дочернего или зависимого общества кредитной организации - эмитента:	-	шт.

Характер любых родственных связей с иными лицами, входящими в состав органов управления кредитной организации - эмитента и (или) органов контроля за финансово-хозяйственной деятельностью кредитной организации – эмитента:

Родственных связей с лицами, входящими в состав органов управления кредитной организации - эмитента и органов контроля за ее финансово-хозяйственной деятельностью не имеет

Сведения о привлечении к административной ответственности за правонарушения в области финансов, налогов и сборов, рынка ценных бумаг или уголовной ответственности (наличии судимости) за преступления в сфере экономики или за преступления против государственной власти:

Не привлекался.

Сведения о занятии должностей в органах управления коммерческих организаций в период, когда в отношении



указанных организаций было возбуждено дело о банкротстве и (или) введена одна из процедур банкротства, предусмотренных законодательством Российской Федерации о несостоятельности (банкротстве):

Должностей в органах управления коммерческих организаций в период возбуждения дел о банкротстве не занимал.

#### Сведения о руководителе дирекции по управлению рисками.

Фамилия, имя, отчество:	<b>Васс Роланд</b>
Год рождения:	<b>1971</b>
Сведения об образовании:	Университет Зальцбурга, 1997, юридический факультет, квалификация: магистр юриспруденции Институт развития экономики г. Зальцбурга, 2000 г.

Дата вступления в (назначения на) должность (позицию)	Полное фирменное наименование организации	Наименование должности (позиции)
1	2	3
15.04.2016	АО «Райффайзенбанк»	руководитель дирекции по управлению рисками, член Правления
01.04.2016	ООО «УК «Райффайзен Капитал»	член Наблюдательного совета
01.06.2016	ООО «Райффайзен-Лизинг»	член Наблюдательного совета

Должности, занимаемые за последние пять лет, в том числе по совместительству (в хронологическом порядке).

Дата вступления в (назначения на) должность	Дата завершения работы в должности	Полное фирменное наименование организации	Наименование должности
1	2	3	4
01.01.2016	14.04.2016	АО «Райффайзенбанк»	руководитель дирекции по управлению рисками
01.02.2014	31.12.2015	Райффайзен банка а.д., Сербия, Белград	Заместитель Председателя Правления, директор по управлению рисками, финансовый директор
06.08.2013	31.01.2014	Райффайзен банка а.д., Сербия, Белград	Директор по управлению рисками, финансовый директор, член Правления
24.11.2011	05.08.2013	Райффайзен банка а.д., Сербия, Белград	Директор по управлению рисками, член Правления

Доля участия в уставном капитале кредитной организации – эмитента:	-	%
Доля принадлежащих обыкновенных акций кредитной организации – эмитента:	-	%
Количество акций кредитной организации - эмитента каждой категории (типа), которые могут быть приобретены в результате осуществления прав по принадлежащим опционам кредитной организации - эмитента:	-	шт.
Доля участия в уставном (складочном) капитале (паевом фонде) дочерних и зависимых обществ кредитной организации – эмитента	-	%
Доля принадлежащих обыкновенных акций дочернего или зависимого общества кредитной организации - эмитента	-	%
Количество акций дочернего или зависимого общества кредитной организации - эмитента каждой категории (типа), которые могут быть приобретены в результате осуществления прав по принадлежащим опционам дочернего или зависимого общества кредитной организации - эмитента:	-	шт.

Характер любых родственных связей с иными лицами, входящими в состав органов управления кредитной организации - эмитента и (или) органов контроля за финансово-хозяйственной деятельностью кредитной организации – эмитента:

Родственных связей с лицами, входящими в состав органов управления кредитной организации - эмитента и органов контроля за ее финансово-хозяйственной деятельностью не имеет

Сведения о привлечении к административной ответственности за правонарушения в области финансов, налогов и сборов, рынка ценных бумаг или уголовной ответственности (наличии судимости) за преступления в сфере экономики или за преступления против государственной власти:

Не привлекался.

Сведения о занятии должностей в органах управления коммерческих организаций в период, когда в отношении указанных организаций было возбуждено дело о банкротстве и (или) введена одна из процедур банкротства, предусмотренных законодательством Российской Федерации о несостоятельности (банкротстве):

Должностей в органах управления коммерческих организаций в период возбуждения дел о банкротстве не занимал.

## **5.6. Сведения о размере вознаграждения, льгот и (или) компенсации расходов по органу контроля за финансово-хозяйственной деятельностью кредитной организации – эмитента**

Информация о размере и видах вознаграждения, которые были выплачены кредитной организацией - эмитентом

Отдельное вознаграждение сотрудникам Банка, входящим в состав ревизионной комиссии, за выполнение ими функций в качестве членов ревизионной комиссии не выплачивалось.

Размер вознаграждения, которое было выплачено членам Управления внутреннего аудита в течение 9 месяцев 2018 года (накопленным итогом):

Отчетная дата	Вид вознаграждения (заработная плата, премии, комиссионные, льготы и (или) компенсации расходов, иное)	Размер вознаграждения, руб.
1	2	3
«30» сентября 2018 года	заработная плата	60 513 728
	премии	8 724 677
	комиссионные	не предоставлялись
	льготы и/или компенсации расходов	2 535 608
	иные имущественные предоставления	не предоставлялись

*С I квартала 2017 статья льготы и/или компенсации расходов включает также неденежные льготы*

Сведения о существующих соглашениях относительно таких выплат в текущем финансовом году:

Указанных соглашений нет.

## **5.7. Данные о численности и обобщенные данные об образовании и о составе сотрудников (работников) кредитной организации - эмитента, а также об изменении численности сотрудников (работников) кредитной организации - эмитента<sup>61</sup>**

<sup>68</sup> Информация приводится при наличии у акционера (участника) контролирующих лиц по каждому такому лицу.

<sup>68</sup> Информация приводится при наличии у акционера (участника) контролирующих лиц по каждому такому лицу.

Средняя численность работников (сотрудников) кредитной организации - эмитента, включая работников (сотрудников), работающих в ее филиалах и представительствах, а также размер отчислений на заработную плату и социальное обеспечение:

Наименование показателя	III квартал 2018
1	
Средняя численность работников, чел.	9 967
Доля работников кредитной организации - эмитента, имеющих высшее профессиональное образование, %	87.0%
Фонд начисленной заработной платы работников за отчетный период, тыс. руб.	11 774 921
в т.ч. ЕСН/отчисления во внебюджетные фонды соц. страхования	2 229 114
в т.ч. выплаты социального характера работников за отчетный период, тыс. руб.	299 065

Факторы, которые по мнению кредитной организации - эмитента послужили причиной существенных изменений численности сотрудников (работников) кредитной организации - эмитента за раскрываемые периоды. Последствия таких изменений для финансово-хозяйственной деятельности кредитной организации - эмитента

Существенных изменений численности сотрудников кредитной организации – эмитента не было.

Сведения о сотрудниках, оказывающих существенное влияние на финансово-хозяйственную деятельность кредитной организации - эмитента (ключевые сотрудники)

Монин Сергей Александрович, председатель Правления

Хебенштрайт Герт Франц Вальтер, руководитель дирекции по оформлению и учету банковских операций и сопровождению бизнеса, руководитель финансовой дирекции, член Правления

Патрахин Никита Михайлович, руководитель дирекции обслуживания корпоративных клиентов и инвестиционно-банковских операций, член Правления

Васс Роланд, руководитель дирекции по управлению рисками, член Правления

Попов Андрей Александрович, руководитель дирекции информационных технологий, член Правления

Зильбер Роман Борисович, руководитель дирекции обслуживания физических лиц и малого бизнеса, член Правления

Сотрудниками (работниками) не создан профсоюзный орган.

#### **5.8. Сведения о любых обязательствах кредитной организации - эмитента перед сотрудниками (работниками), касающихся возможности их участия в уставном капитале кредитной организации – эмитента**

Кредитная организация – эмитент не имеет перед сотрудниками (работниками) соглашения или обязательства, касающегося возможности их участия в уставном капитале кредитной организации – эмитента.

Сведения о соглашениях или обязательствах

<sup>68</sup> Информация приводится при наличии у акционера (участника) контролирующих лиц по каждому такому лицу.

Соглашения или обязательства, касающиеся возможности участия сотрудников кредитной организации в уставном капитале кредитной организации, отсутствуют.

Сведения о предоставлении или возможности предоставления сотрудникам (работникам) кредитной организации – эмитента опционов кредитной организации – эмитента

Предоставление или возможность предоставления сотрудникам (работникам) кредитной организации - эмитента опционов кредитной организации – эмитента не предусмотрена. Опционы кредитной организацией-эмитентом не выпускались.

## **VI. Сведения об участниках (акционерах) кредитной организации - эмитента и о совершенных кредитной организацией - эмитентом сделках, в совершении которых имелась заинтересованность**

### **6.1. Сведения об общем количестве акционеров (участников) кредитной организации - эмитента**

Общее количество лиц с ненулевыми остатками на лицевых счетах, зарегистрированных в реестре акционеров кредитной организации – эмитента на дату окончания отчетного квартала:

2

Общее количество номинальных держателей акций кредитной организации - эмитента

В состав лиц, зарегистрированных в реестре акционеров кредитной организации – эмитента, номинальные держатели не входят.

### **6.2. Сведения об участниках (акционерах) кредитной организации - эмитента, владеющих не менее чем 5 процентами ее уставного капитала или не менее чем 5 процентами ее обыкновенных акций, а также сведения о контролирующих их лицах, а в случае отсутствия таких лиц - об их участниках (акционерах), владеющих не менее чем 20 процентами уставного (складочного) капитала (паевого фонда) или не менее чем 20 процентами их обыкновенных акций**

**Информация о лицах, владеющих не менее чем 5 процентами уставного капитала или не менее чем 5 процентами обыкновенных акций кредитной организации - эмитента:**

В отношении коммерческих организаций, владеющих не менее чем 5 процентами уставного капитала или не менее чем 5 процентами обыкновенных акций кредитной организации – эмитента указывается:

Полное фирменное наименование:	Райффайзен Банк Интернациональ АГ	
Сокращенное фирменное наименование:	-	
Место нахождения:	Австрия, 1030 Вена, Ам Штадпарк 9	
ИНН (если применимо):	-	
ОГРН (если применимо):	FN 122119m	
Размер доли участника (акционера) кредитной организации - эмитента в уставном капитале кредитной организации – эмитента:		99,96718%
Доли принадлежащих обыкновенных акций кредитной организации – эмитента:		99,96718%

**Сведения о лицах, контролирующих участника (акционера) кредитной организации – эмитента, владеющего не менее чем 5 процентами уставного капитала или не менее чем 5 процентами обыкновенных акций кредитной организации – эмитента, а в случае отсутствия таких лиц – о его участниках (акционерах), владеющих не менее чем 20 процентами уставного (складочного) капитала (паевого фонда) или не менее чем 20 процентами его обыкновенных акций:**

<sup>68</sup> Информация приводится при наличии у акционера (участника) контролирующих лиц по каждому такому лицу.

<sup>68</sup> Информация приводится при наличии у акционера (участника) контролирующих лиц по каждому такому лицу.

<sup>68</sup> Информация приводится при наличии у акционера (участника) контролирующих лиц по каждому такому лицу.

<sup>68</sup> Информация приводится при наличии у акционера (участника) контролирующих лиц по каждому такому лицу.

<sup>68</sup> Информация приводится при наличии у акционера (участника) контролирующих лиц по каждому такому лицу.

1.

в отношении коммерческих организаций указывается:

полное фирменное наименование:	РЛБ НО-Вена Секторбетайлингунгс ГмбХ
сокращенное фирменное наименование:	-
место нахождения:	Австрия, 1030, Вена, Ам Штадтпарк, 9.
ИНН (если применимо):	-
ОГРН (если применимо):	FN 226242i

вид контроля, под которым находится участник (акционер) кредитной организации отношению к контролируемому его лицу (прямой контроль, косвенный контроль)

Признаки контроля отсутствуют.

основание, в силу которого лицо, контролирующее участника (акционера) кредитной организации - эмитента, осуществляет такой контроль:

признак осуществления лицом, контролирующим участника (акционера) кредитной организации - эмитента, такого контроля:

подконтрольные лицу, контролирующему участника (акционера) кредитной организации - эмитента, организации (цепочка организаций, находящихся под прямым или косвенным контролем лица, контролирующего участника (акционера) кредитной организации - эмитента), через которых лицо, контролирующее участника (акционера) кредитной организации - эмитента, осуществляет косвенный контроль:

Лица, контролирующие участника (акционера) кредитной организации - эмитента, владеющего не менее чем 5 процентами его уставного капитала или не менее чем 5 процентами его обыкновенных акций, отсутствуют.

иные сведения

Акционер, владеющий 22, 24 % от общего числа голосующих акций Райффайзен Банк Интернациональ АГ.

Конечными собственниками Райффайзен Банк Интернациональ АГ, являются около 1 700 000 пайщиков – не связанных между собой физических лиц, каждый из которых не владеет прямо или косвенно более 25% уставного капитала Райффайзен Банк Интернациональ АГ и не имеет возможность контролировать действия Райффайзен Банк Интернациональ АГ.

Райффайзен Банк Интернациональ АГ является лицом под контролем и значительным влиянием которого, в соответствии с категориями МСФО (IFRS) 10 и МСФО (IAS) 28, находится АО «Райффайзенбанк».

**Информация о лицах, владеющих не менее чем 20 процентами уставного (складочного) капитала (паевого фонда) или не менее чем 20 процентами обыкновенных акций участника (акционера) кредитной организации - эмитента, который владеет не менее чем 5 процентами уставного капитала кредитной организации - эмитента или не менее чем 5 процентами его обыкновенных акций:**

1. РЛБ НО-Вена Секторбетайлингунгс ГмбХ

<sup>68</sup> Информация приводится при наличии у акционера (участника) контролирующих лиц по каждому такому лицу.

размер доли в уставном (складочном) капитале (паевом фонде) участника (акционера) кредитной организации – эмитента:		22.24% голосующих акций Райффайзен Банк Интернациональ АГ
доля принадлежащих обыкновенных акций участника (акционера) кредитной организации – эмитента:		-
размер доли в уставном капитале кредитной организации – эмитента:		-
доля принадлежащих обыкновенных акций кредитной организации – эмитента:		-
иные сведения	Иных сведений нет	

**Информация о номинальных держателях, на имя которых в реестре акционеров зарегистрированы акции кредитной организации – эмитента, составляющие не менее чем 5 процентов уставного капитала или не менее чем 5 процентов обыкновенных акций:**

Номинальных держателей, на имя которых в реестре акционеров зарегистрированы акции кредитной организации – эмитента, составляющие не менее чем 5 процентов уставного капитала или не менее чем 5 процентов обыкновенных акций, нет.

### **6.3. Сведения о доле участия государства или муниципального образования в уставном капитале кредитной организации - эмитента**

Доля уставного капитала кредитной организации - эмитента, находящаяся в государственной (федеральной, субъектов Российской Федерации), муниципальной собственности:

-

Сведения об управляющем государственным, муниципальным пакетом акций от имени Российской Федерации, субъекта Российской Федерации или муниципального образования

Полное фирменное наименование (для юридического лица - коммерческой организации) или наименование (для юридического лица - некоммерческой организации):	-
Место нахождения	-
Фамилия, имя, отчество (для физического лица)	-

Сведения лица, которое от имени Российской Федерации, субъекта Российской Федерации или муниципального образования осуществляет функции участника (акционера) кредитной организации - эмитента:

Полное фирменное наименование (для юридического лица - коммерческой организации) или наименование (для юридического лица - некоммерческой организации):	-
Место нахождения	-
Фамилия, имя, отчество (для физического лица)	-

### **6.4. Сведения об ограничениях на участие в уставном капитале кредитной организации - эмитента**

В соответствии с уставом кредитной организации – эмитента одному акционеру может принадлежать:

Ограничение отсутствует

Суммарная номинальная стоимость акций, которые могут принадлежать одному акционеру в соответствии с уставом кредитной организации – эмитента:

Ограничения отсутствуют

Максимальное число голосов, предоставляемых одному акционеру в соответствии с уставом кредитной организации – эмитента:

Ограничения отсутствуют

Ограничения на долю участия иностранных лиц в уставном капитале кредитной организации - эмитенте, установленные законодательством Российской Федерации или иными нормативными правовыми актами Российской Федерации:

Ограничения на долю участия иностранных лиц в уставном капитале кредитной организации – эмитента устанавливаются в соответствии со статьей 18 Федерального закона от 02.12.1990 N 395-1 «О банках и банковской деятельности» и Приказом ЦБ РФ от 23.04.1997 N 02-195 «О введении в действие Положения об особенностях регистрации кредитных организаций с иностранными инвестициями и о порядке получения предварительного разрешения Банка России на увеличение уставного капитала зарегистрированной кредитной организации за счет средств нерезидентов».

В соответствии с Указанием Банка России от 28.01.2016 N 3948-У "О порядке расчета размера участия иностранного капитала в совокупном уставном капитале кредитных организаций, имеющих лицензию на осуществление банковских операций" размер участия иностранного капитала в совокупном уставном капитале кредитных организаций, имеющих лицензию на осуществление банковских операций, рассчитывается как соотношение иностранных инвестиций нерезидентов в уставные капиталы кредитных организаций, имеющих лицензию на осуществление банковских операций, и совокупного уставного капитала указанных кредитных организаций.

При достижении предельного значения размера участия иностранного капитала в совокупном уставном капитале кредитных организаций, имеющих лицензию на осуществление банковских операций, равного 50 процентам (квота) Банк России отказывает в регистрации кредитной организации с иностранными инвестициями и выдаче ей лицензии на осуществление банковских операций или налагает запрет на увеличение уставного капитала кредитной организации, имеющей лицензию на осуществление банковских операций, за счет средств нерезидентов и на отчуждение акций (долей) кредитной организации в пользу нерезидентов, если результатом указанных действий является превышение квоты.

Отсутствуют ограничения на долю участия иностранных лиц в уставном капитале кредитной организации – эмитента в пределах установленной квоты.

Иные ограничения, связанные с участием в уставном капитале кредитной организации – эмитента: Для формирования уставного капитала Банка не могут быть использованы привлеченные денежные средства. Не допускается оплата уставного капитала Банка при увеличении его уставного капитала путем зачета требований к Банку за исключением случаев, предусмотренных законодательством Российской Федерации. Для формирования уставного капитала Банка не могут быть использованы средства федерального бюджета и государственных внебюджетных фондов, свободные денежные средства и иные объекты собственности, находящиеся в ведении федеральных органов государственной власти, за исключением случаев, предусмотренных законодательством Российской Федерации. Средства бюджетов субъектов Российской Федерации, местных бюджетов, свободные денежные средства и иные объекты собственности, находящиеся в ведении органов государственной власти субъектов Российской Федерации и органов местного самоуправления, могут быть использованы для формирования уставного капитала кредитной организации на основании соответственно законодательного акта субъекта Российской Федерации или решения органа местного самоуправления.

Унитарные предприятия не вправе выступать учредителями (участниками) кредитных организаций.

В соответствии с положениями Инструкции ЦБ РФ от 25.12.2017 N 185-И «О получении согласия (одобрения) Банка России на приобретение акций (долей) финансовой организации и (или) на установление контроля в отношении акционеров (участников) финансовой организации и направлении в Банк России уведомлений о случаях, в результате которых лицо, имевшее право прямо или косвенно распоряжаться более 10 процентами акций (долей) некредитной финансовой организации, полностью утратило такое право



либо сохранило право прямо или косвенно распоряжаться менее 10 процентами акций (долей) некредитной финансовой организации» требуется предварительное или последующее согласие Банка России в случае приобретения, в том числе на вторичном рынке, и (или) получения в доверительное управление более 10 процентов акций (долей) кредитной организации (с учетом ранее приобретенных) (далее – приобретение акций (долей) кредитной организации) юридическим или физическим лицам либо группой лиц в результате одной или нескольких сделок, в том числе:

1. Сделок, в результате которых приобретатели - акционеры (участники) финансовой организации приобретут право собственности либо право распоряжения акциями (долями) финансовой организации и (или) право пользования акциями (долями) финансовой организации (в том числе предоставленное лицу по договору (соглашению), наделяющему лицо полномочиями участвовать в общем собрании акционеров (участников) финансовой организации и принимать решения наравне с другими акционерами (участниками) финансовой организации);
2. Сделок, в результате которых иные лица (группа лиц) приобретут (приобретет) право собственности на акции (доли) финансовой организации либо право распоряжения акциями (долями) финансовой организации и (или) право пользования акциями (долями) финансовой организации (в том числе предоставленное лицу по договору (соглашению), наделяющему лицо полномочиями участвовать в общем собрании акционеров (участников) финансовой организации и принимать решения наравне с другими акционерами (участниками) финансовой организации);
3. Конвертации эмиссионных ценных бумаг в акции финансовой организации;
4. Исполнения обязательств по опционам, решением о выпуске которых предусмотрено право их конвертации в акции финансовой организации;
5. Распределения доли, принадлежащей финансовой организации, действующей в форме общества с ограниченной ответственностью, между участниками этой финансовой организации;
6. Приобретения права собственности на акции (доли) финансовой организации в порядке правопреемства в результате реорганизации акционеров (участников) финансовой организации в форме присоединения, выделения, разделения или слияния;
7. Внесения акций (долей) финансовой организации в уставный капитал юридических лиц, не являющихся кредитными организациями;
8. При изменении состава группы лиц (образовании группы лиц), владеющей более 10 процентами акций (долей) финансовой организации, за исключением случаев, предусмотренных Инструкцией ЦБ РФ от 25.12.2017 N 185-И;
9. Сделок по приобретению эмиссионных ценных бумаг российского эмитента, размещение и (или) организация обращения которых за пределами Российской Федерации осуществляется посредством размещения в соответствии с иностранным правом ценных бумаг иностранных эмитентов, удостоверяющих права в отношении акций финансовых организаций;
10. При приобретении прав собственности на акции (доли) финансовой организации в результате дарения (в том числе пожертвования);
11. При приобретении акций (долей) банка в ходе открытого аукциона в соответствии с положениями Федерального закона от 26 октября 2002 года N 127-ФЗ "О несостоятельности (банкротстве)".

#### **6.5. Сведения об изменениях в составе и размере участия акционеров (участников) кредитной организации - эмитента, владеющих не менее чем 5 процентами ее уставного капитала или не менее чем 5 процентами ее обыкновенных акций**

Составы акционеров (участников) кредитной организации - эмитента, владевших не менее чем 5 процентами уставного (складочного) капитала кредитной организации - эмитента, а для кредитных организаций - эмитентов, являющихся акционерными обществами, - также не менее 5 процентами обыкновенных акций кредитной организации - эмитента, определенные на дату составления списка лиц, имевших право на участие в каждом общем собрании акционеров (участников) кредитной организации - эмитента, проведенном за последний заверченный финансовый год, предшествующих дате окончания отчетного квартала, а также за период с даты начала текущего года и до даты окончания отчетного квартала по данным списка лиц, имевших право на участие в каждом из таких собраний:

Отсутствовали.

Дата составления списка лиц, имеющих право на участие в общем собрании акционеров (участников) кредитной организации – эмитента: «28» апреля 2017 года

1	Райффайзен Банк Интернациональ АГ	-	Австрия, 1030 Вена,	-	-	99,96718	99,96718
---	--------------------------------------	---	------------------------	---	---	----------	----------

			Ам Штадпарк 9				
Дата составления списка лиц, имеющих право на участие в общем собрании акционеров (участников) кредитной организации – эмитента: «03» июля 2017 года							
1	Райффайзен Банк Интернациональ АГ	-	Австрия, 1030 Вена, Ам Штадпарк 9	-	-	99,96718	99,96718
Дата составления списка лиц, имеющих право на участие в общем собрании акционеров (участников) кредитной организации – эмитента: «09» октября 2017 года							
1	Райффайзен Банк Интернациональ АГ	-	Австрия, 1030 Вена, Ам Штадпарк 9	-	-	99,96718	99,96718
Дата составления списка лиц, имеющих право на участие в общем собрании акционеров (участников) кредитной организации – эмитента: «19» октября 2017 года							
1	Райффайзен Банк Интернациональ АГ	-	Австрия, 1030 Вена, Ам Штадпарк 9	-	-	99,96718	99,96718
Дата составления списка лиц, имеющих право на участие в общем собрании акционеров (участников) кредитной организации – эмитента: «20» апреля 2018 года							
1	Райффайзен Банк Интернациональ АГ	-	Австрия, 1030 Вена, Ам Штадпарк 9	-	-	99,96718	99,96718
Дата составления списка лиц, имеющих право на участие в общем собрании акционеров (участников) кредитной организации – эмитента: «24» августа 2018 года							
1	Райффайзен Банк Интернациональ АГ	-	Австрия, 1030 Вена, Ам Штадпарк 9	-	-	99,96718	99,96718

#### 6.6. Сведения о совершенных кредитной организацией - эмитентом сделках, в совершении которых имела заинтересованность

Сведения о количестве и объеме в денежном выражении совершенных кредитной организацией - эмитентом сделок, признаваемых в соответствии с законодательством Российской Федерации сделками, в совершении которых имела заинтересованность, требовавших одобрения уполномоченным органом управления кредитной организации - эмитента, по итогам последнего отчетного квартала:

В течение III квартала 2018 года кредитная организация – эмитент не совершала сделок с заинтересованностью, предварительное согласие на совершение или последующее одобрение которых потребовал уполномоченный орган кредитной организации в соответствии с порядком, установленным ст. 83 Федерального закон от 26.12.1995 N 208-ФЗ "Об акционерных обществах", пп. 14 п. 2 ст. 12 и пп. 32 п. 2 ст. 13 Устава Банка.

	III квартал 2018	
	Общее количество, штук	Общий объем в денежном выражении, руб.
-		
1	2	3

Совершенные кредитной организацией - эмитентом за отчетный период сделки, в совершении которых имелась заинтересованность и которые требовали одобрения уполномоченным органом управления кредитной организации - эмитента	-	-
Совершенные кредитной организацией - эмитентом за отчетный период сделки, в совершении которых имелась заинтересованность и которые были одобрены общим собранием участников (акционеров) кредитной организации - эмитента	-	-
Совершенные кредитной организацией - эмитентом за отчетный период сделки, в совершении которых имелась заинтересованность и которые были одобрены советом директоров (наблюдательным советом) кредитной организации - эмитента	-	-
Совершенные кредитной организацией - эмитентом за отчетный период сделки, в совершении которых имелась заинтересованность и которые требовали одобрения, но не были одобрены уполномоченным органом управления кредитной организации – эмитента	-	-

**Информация по сделке (группе взаимосвязанных сделок), цена которой составляет 5 и более процентов балансовой стоимости активов кредитной организации - эмитента, определенной по данным ее бухгалтерской отчетности на последнюю отчетную дату перед совершением сделки, совершенной кредитной организацией - эмитентом за последний отчетный квартал:**

Сделок (групп взаимосвязанных сделок), цена которой составляет 5 и более процентов балансовой стоимости активов кредитной организации - эмитента, определенной по данным ее бухгалтерской отчетности на последнюю отчетную дату перед совершением сделки, кредитная организация – эмитент в течение III квартала 2018 года не совершала.

Информация о каждой сделке (группе взаимосвязанных сделок), в совершении которой имелась заинтересованность и решение об одобрении которой советом директоров (наблюдательным советом) или общим собранием акционеров (участников) кредитной организации - эмитента не принималось в случаях, когда такое одобрение является обязательным в соответствии с законодательством Российской Федерации:

Сделок (групп взаимосвязанных сделок), в совершении которой имелась заинтересованность и решение об одобрении которых советом директоров (наблюдательным советом) или общим собранием акционеров (участников) кредитной организации - эмитента не принималось в случаях, когда такое одобрение является обязательным в соответствии с законодательством Российской Федерации, кредитная организация-эмитент в течение III квартала 2018 года не совершала.

## 6.7. Сведения о размере дебиторской задолженности

Структура дебиторской задолженности кредитной организации – эмитента по состоянию на «1» октября 2018 года и «1» января 2018 года:

		Значение показателя, тыс. руб.	
		01.10.2018	01.01.2018
1	2	3	4
1	Депозиты в Банке России	20 000 000	15 000 000
	в том числе		
	просроченные		

2	Кредиты и депозиты, предоставленные кредитным организациям	78 134 436	73 727 805
	в том числе		
	просроченные		
3	Кредиты и депозиты, предоставленные банкам-нерезидентам	6 275 432	2 180 575
	в том числе		
	просроченные		
4	Расчеты с клиентами по факторинговым, форфейтинговым операциям	0	0
	в том числе		
	просроченные		
5	Расчеты с валютными и фондовыми биржами	9 273	963 568
	в том числе		
	просроченные		
6	Вложения в долговые обязательства	165 567 547	127 560 795
	в том числе		
	просроченные	231 127	231 127
7	Расчеты по налогам и сборам	697 043	1 083 414
	в том числе		
	просроченные		
8	Задолженность персонала, включая расчеты с работниками по оплате труда и по подотчетным суммам	8 673	6 333
	в том числе		
	просроченные		
9	Расчеты с поставщиками, подрядчиками и покупателями	1 270 155	1 582 687
	в том числе		
	просроченные	4 808	6 100
10	Расчеты по доверительному управлению	22 896	155 460
	в том числе		
	просроченные		
11	Прочая дебиторская задолженность	4 185 798	4 160 379
	в том числе		
	просроченные	2 094 812	1 865 188
12	Итого	276 171 253	226 421 016
	в том числе		
	просроченные	2 330 747	2 102 415

Информация о дебиторах, на долю которых приходится не менее 10 процентов от общей суммы дебиторской задолженности кредитной организации – эмитента, входящих в состав дебиторской задолженности кредитной организации - эмитента за отчетный период:

На 01.10.2018

1.

Полное фирменное наименование:	Центральный Банк РФ	
Сокращенное фирменное наименование:		
Место нахождения:		
ИНН (если применимо):		
ОГРН (если применимо):		
сумма задолженности	121 165 993	Тыс. руб.
размер и условия просроченной задолженности		

Данный дебитор не является аффилированным лицом кредитной организации – эмитента.

2.

Полное фирменное наименование:	Банк Национальный Клиринговый Центр
--------------------------------	-------------------------------------

	Акционерное общество	
Сокращенное фирменное наименование:		
Место нахождения:		
ИНН (если применимо):		
ОГРН (если применимо):		
сумма задолженности	80 344 835	Тыс. руб.
размер и условия просроченной задолженности	-	

Данный дебитор не является аффилированным лицом кредитной организации – эмитента.

## **VII. Бухгалтерская (финансовая) отчетность кредитной организации - эмитента и иная финансовая информация**

### **7.1. Годовая бухгалтерская (финансовая) отчетность кредитной организации - эмитента**

Состав приложенной к ежеквартальному отчету годовой бухгалтерской (финансовой) отчетности кредитной организации – эмитента:

а) Отчетность, составленная в соответствии с требованиями законодательства Российской Федерации:

Включена в состав ежеквартального отчета за I квартал 2018.

б) Отчетность, составленная в соответствии с международно-признанными правилами:

Включена в состав ежеквартального отчета за I квартал 2018.

Стандарты (международно признанные правила), в соответствии с которыми составлена бухгалтерская (финансовая) отчетность:

Международные стандарты финансовой отчетности.

### **7.2. Промежуточная бухгалтерская (финансовая) отчетность эмитента**

Состав приложенной к ежеквартальному отчету промежуточной бухгалтерской (финансовой) отчетности кредитной организации – эмитента:

а) Отчетность, составленная в соответствии с требованиями законодательства Российской Федерации:

Промежуточная бухгалтерская отчетность кредитной организации – эмитента за отчетный квартал (формы 806, 807, 808, 810, 813, 814) включена в состав Приложения 2.

Отчетность Эмитента за отчетный квартал по формам 0409101, 0409102, 0409123, 0409135 включена в состав Приложения 1.

б) Квартальная неконсолидированная бухгалтерская (финансовая) отчетность, составленная в соответствии с международно признанными правилами, на русском языке:

Квартальная неконсолидированная бухгалтерская (финансовая) отчетность, составленная в соответствии с международно признанными правилами, на русском языке не составляется. Эмитент составляет консолидированную финансовую отчетность в соответствии с Международными стандартами финансовой отчетности (МСФО).

### **7.3. Сводная бухгалтерская (консолидированная финансовая) отчетность кредитной организации - эмитента**

Состав приложенной к ежеквартальному отчету сводной бухгалтерской (консолидированной финансовой) отчетности кредитной организации – эмитента:

а) Годовая сводная бухгалтерская (консолидированная финансовая) отчетность кредитной организации – эмитента за последний завершённый финансовый год, составленная в соответствии с требованиями законодательства Российской Федерации:

Предоставляется годовая консолидированная финансовая отчетность, составленная в соответствии с Международными стандартами финансовой отчетности (МСФО).

Годовая консолидированная финансовая отчетность, составленная в соответствии с международно признанными правилами:

Включена в состав ежеквартального отчета за I квартал 2018.

Стандарты (международно признанные правила), в соответствии с которыми составлена бухгалтерская (финансовая) отчетность:

Международные стандарты финансовой отчетности.

б) Промежуточная консолидированная финансовая отчетность эмитента за отчетный период, состоящий из шести месяцев текущего года:

Предоставляется консолидированная финансовая отчетность за 6 месяцев, составленная в соответствии с Международными стандартами финансовой отчетности (МСФО).

Указанная отчетность включена в состав Приложения 3.

Стандарты (международно признанные правила), в соответствии с которыми составлена бухгалтерская (финансовая) отчетность:

Международные стандарты финансовой отчетности

в) Промежуточная консолидированная финансовая отчетность эмитента за отчетные периоды, состоящие из трех и девяти месяцев текущего года:

Промежуточная консолидированная финансовая отчетность, составленная в соответствии с международно признанными правилами, на русском языке за 3 месяца 2018 года включена в состав ежеквартального отчета за II квартал 2018.

Промежуточная консолидированная финансовая отчетность, составленная в соответствии с международно признанными правилами, на русском языке за 9 месяцев 2018 года в ежеквартальный отчет за III квартал 2018 года не включается.

Стандарты (международно признанные правила), в соответствии с которыми составлена бухгалтерская (финансовая) отчетность:

Международные стандарты финансовой отчетности

#### **7.4.Сведения об учетной политике кредитной организации – эмитента**

Основные положения учетной политики кредитной организации - эмитента, самостоятельно определенной эмитентом в соответствии с законодательством Российской Федерации о бухгалтерском учете и утвержденной приказом или распоряжением лица, ответственного за организацию и состояние бухгалтерского учета эмитента:

Учетная политика Банка на 2018 год включена в состав ежеквартального отчета за I квартал 2018 года. В течение II и III квартала 2018 года в Учетную политику существенные изменения не вносились.

**7.5. Сведения об общей сумме экспорта, а также о доле, которую составляет экспорт в общем объеме продаж<sup>83</sup>**

Кредитная организация – эмитент не осуществляет экспорт продукции (товаров, работ, услуг).

**7.6. Сведения о существенных изменениях, произошедших в составе имущества кредитной организации - эмитента после даты окончания последнего завершенного финансового года<sup>84</sup>**

Существенных изменений в составе недвижимого имущества кредитной организации – эмитента с даты начала последнего завершенного финансового года и до даты окончания отчетного квартала не происходило.

**7.7. Сведения об участии кредитной организации - эмитента в судебных процессах в случае, если такое участие может существенно отразиться на финансово-хозяйственной деятельности кредитной организации – эмитента**

Сведения об участии кредитной организации - эмитента в судебных процессах в качестве истца либо ответчика, которое может существенно отразиться на финансово-хозяйственной деятельности кредитной организации – эмитента:

С даты начала последнего завершенного финансового года и до даты окончания отчетного квартала Банк не участвовал в судебных процессах, которые могли бы существенно отразиться на финансово-хозяйственной деятельности Банка.



## **VIII. Дополнительные сведения о кредитной организации - эмитенте и о размещенных ею эмиссионных ценных бумагах**

### **8.1. Дополнительные сведения о кредитной организации - эмитенте**

#### **8.1.1. Сведения о размере, структуре уставного капитала кредитной организации – эмитента**

Кредитными организациями, действующими в форме акционерных обществ, приводится следующая информация:

Размер уставного капитала кредитной организации - эмитента на дату окончания последнего отчетного квартала:	<b>36 711 260 000</b>	руб.
---	-----------------------	------

Акции, составляющие уставный капитал кредитной организации-эмитента	Общая номинальная стоимость, руб.	Доля акций в уставном капитале, %
1	2	3
Обыкновенные акции	36 711 260	100%
Привилегированные акции	-	-

Акции кредитной организации-эмитента не обращаются за пределами Российской Федерации посредством обращения депозитарных ценных бумаг (ценных бумаг иностранного эмитента, удостоверяющих права в отношении указанных акций российского эмитента).

#### **8.1.2. Сведения об изменении размера уставного капитала кредитной организации - эмитента**

Сведения об изменениях размера уставного капитала кредитной организации - эмитента, произошедших за последний заверченный финансовый год, предшествующий дате окончания отчетного квартала, а также за период с даты начала текущего года до даты окончания отчетного квартала:

Изменений размера уставного капитала кредитной организации – эмитента за последний заверченный финансовый год, а также за период с даты начала текущего года до даты окончания отчетного квартала не происходило.

#### **8.1.3. Сведения о порядке созыва и проведения собрания (заседания) высшего органа управления кредитной организации - эмитента**

Наименование высшего органа управления кредитной организации - эмитента:

Высшим органом управления Банка является общее собрание акционеров. Проводимые помимо годового общие собрания акционеров являются внеочередными. Банк обязан ежегодно проводить годовое общее собрание акционеров не ранее чем через два месяца и не позднее чем через шесть месяцев после окончания финансового года (п. 1 ст. 12 Устава Банка).

Порядок уведомления акционеров (участников) о проведении собрания (заседания) высшего органа управления кредитной организации - эмитента

Годовое общее собрание акционеров созывается наблюдательным советом Банка. Дата и порядок проведения годового общего собрания, а также порядок сообщения акционерам о его проведении, перечень предоставляемой акционерам информации при подготовке к проведению собрания, повестка дня устанавливаются наблюдательным советом и указываются в сообщении акционерам о проведении годового общего собрания, направляемого акционерам Банка по факсу или электронной почте в сроки, установленные Федеральным законом от 26.12.1995 № 208-ФЗ «Об акционерных обществах». Сообщение о проведении годового общего собрания должно содержать информацию, подлежащую предоставлению лицам, имеющим право участвовать в общем собрании, а также другие сведения в соответствии с требованиями Федерального закона от 26.12.1995 № 208-ФЗ «Об акционерных обществах». (п. 4.3 ст. 12 Устава Банка)

Сообщение о проведении общего собрания акционеров должно быть сделано не позднее 20 дней, а сообщение о проведении общего собрания акционеров, повестка дня которого содержит вопрос о реорганизации общества, - не позднее чем за 30 дней до даты его проведения (п.1 ст.52 Федерального закона от 26.12.1995 N 208-ФЗ «Об акционерных обществах»).

В случае если предлагаемая повестка дня внеочередного общего собрания акционеров содержит вопрос об избрании членов наблюдательного совета или вопрос о реорганизации Банка в форме слияния, выделения или разделения и вопрос об избрании наблюдательного совета общества, создаваемого путем реорганизации в форме слияния, выделения или разделения, сообщение о проведении внеочередного общего собрания акционеров должно быть сделано не позднее чем за 70 дней до дня его проведения (п.1 ст.52, пп. 2,8 ст.53 Федерального закона от 26.12.1995 N 208-ФЗ «Об акционерных обществах»).

В сообщении о проведении общего собрания акционеров должны быть указаны:

- полное фирменное наименование Банка и место нахождения Банка;
- форма проведения общего собрания акционеров (собрание или заочное голосование);
- дата, место, время проведения общего собрания акционеров и в случае, когда в соответствии с пунктом 3 статьи 60 Федерального закона от 26.12.1995 N 208-ФЗ «Об акционерных обществах» заполненные бюллетени могут быть направлены Банку, почтовый адрес, по которому могут направляться заполненные бюллетени, либо в случае проведения общего собрания акционеров в форме заочного голосования дата окончания приема бюллетеней для голосования и почтовый адрес, по которому должны направляться заполненные бюллетени;
- дата составления списка лиц, имеющих право на участие в общем собрании акционеров;
- повестка дня общего собрания акционеров; и
- порядок ознакомления с информацией (материалами), подлежащей предоставлению при подготовке к проведению общего собрания акционеров, адрес (адреса), по которому с ней можно ознакомиться (п.2 ст.52 Федерального закона от 26.12.1995 N 208-ФЗ «Об акционерных обществах»).

В случае, если зарегистрированным в реестре акционеров Банка лицом является номинальный держатель акций, сообщение о проведении общего собрания акционеров направляется по адресу номинального держателя акций, если в списке лиц, имеющих право на участие в общем собрании акционеров, не указан иной почтовый адрес, по которому должно направляться сообщение о проведении общего собрания акционеров. В случае, если сообщение о проведении общего собрания акционеров направлено номинальному держателю акций, он обязан довести его до сведения своих клиентов в порядке и сроки, которые установлены правовыми актами Российской Федерации или договором с клиентом (п.4 ст.52 Федерального закона от 26.12.1995 N 208-ФЗ «Об акционерных обществах»).

Лица (органы), которые вправе созывать (требовать проведения) внеочередного собрания (заседания) высшего органа управления кредитной организации - эмитента, а также порядок направления (предъявления) таких требований.

Внеочередное общее собрание акционеров может проводиться по решению наблюдательного совета на основании его собственной инициативы, требованию ревизионной комиссии, аудитора, а также требованию акционеров (акционера), являющихся владельцами не менее чем 10 процентов голосующих акций Банка на дату предъявления требования. Содержание требования определяется в соответствии с Федеральным законом от 26.12.1995 № 208-ФЗ «Об акционерных обществах». Указанное требование должно быть направлено по электронной почте или факсу наблюдательному совету Банка, который принимает решение о дате проведения общего собрания и уведомляет об этом акционеров с учетом требования настоящей статьи. (п. 4.6 ст. 12 Устава Банка)

Порядок определения даты проведения собрания (заседания) высшего органа управления кредитной организации – эмитента

Дата и порядок проведения общего собрания акционеров устанавливаются наблюдательным советом и указываются в сообщении акционерам о проведении общего собрания, направляемого акционерам Банка по факсу или электронной почте в сроки, установленные Федеральным законом от 26.12.1995 № 208-ФЗ «Об акционерных обществах». (п. 4.3 и п. 4.8 ст. 12 Устава Банка).

Лица, которые вправе вносить предложения в повестку дня собрания (заседания) высшего органа управления кредитной организации – эмитента, а также порядок внесения таких предложений.

Акционеры (акционер), являющиеся в совокупности владельцами не менее чем 2 процентов голосующих акций Банка, вправе внести вопросы в повестку дня годового общего собрания акционеров и выдвинуть кандидатов в наблюдательный совет, ревизионную комиссию (ревизоры) и счетную комиссию Банка, число которых не может превышать количественный состав соответствующего органа. Такие предложения должны поступить в Банк не позднее чем через 30 дней после окончания финансового года. (п. 4.4 ст. 12 Устава Банка).

В случае, если предлагаемая повестка дня внеочередного общего собрания акционеров содержит вопрос об избрании членов наблюдательного совета Банка, акционеры или акционер, являющиеся в совокупности владельцами не менее чем 2 процентов голосующих акций Банка, вправе предложить кандидатов для избрания в наблюдательный совет Банка, число которых не может превышать количественный состав наблюдательного совета Банка (п. 2 ст. 53 Федерального закона от 26.12.1995 N 208-ФЗ «Об акционерных обществах»).

В случае, если предлагаемая повестка дня Общего собрания акционеров Банка содержит вопрос об избрании членов Наблюдательного совета Банка, об образовании единоличного исполнительного органа Банка и (или) о досрочном прекращении полномочий этого органа, сообщение о проведении внеочередного Общего собрания акционеров должно быть сделано не позднее чем за 10 дней до дня его проведения (п. 4.11 ст. 12 Устава Банка).

В случае, если предлагаемая повестка дня общего собрания акционеров содержит вопрос о реорганизации Банка в форме слияния, выделения или разделения и вопрос об избрании совета директоров (наблюдательного совета) общества, создаваемого путем реорганизации в форме слияния, выделения или разделения, акционер или акционеры, являющиеся в совокупности владельцами не менее чем 2 процентов голосующих акций Банка, вправе выдвинуть кандидатов в совет директоров (наблюдательный совет) создаваемого общества, его коллегиальный исполнительный орган, ревизионную комиссию или кандидата в ревизоры, число которых не может превышать количественный состав соответствующего органа, указываемый в сообщении о проведении общего собрания акционеров Банка в соответствии с проектом устава создаваемого общества, а также выдвинуть кандидата на должность единоличного исполнительного органа создаваемого общества.

В случае, если предлагаемая повестка дня общего собрания акционеров содержит вопрос о реорганизации Банка в форме слияния, акционер или акционеры, являющиеся в совокупности владельцами не менее чем 2 процентов голосующих акций Банка, вправе выдвинуть кандидатов для избрания в совет директоров (наблюдательный совет) создаваемого путем реорганизации в форме слияния общества, число которых не может превышать число избираемых соответствующим обществом членов совета директоров (наблюдательного совета) создаваемого общества, указываемое в сообщении о проведении общего собрания акционеров Банка в соответствии с договором о слиянии.

Предложения о выдвижении кандидатов должны поступить в Банк не позднее чем за 45 дней до дня проведения общего собрания акционеров Банка.  
(п. 8 ст. 53 Федерального закона от 26.12.1995 N 208-ФЗ «Об акционерных обществах»).

Лица, которые вправе ознакомиться с информацией (материалами), предоставляемыми для подготовки и проведения собрания (заседания) высшего органа управления кредитной организации - эмитента, а также порядок ознакомления с такой информацией (материалами)

К информации (материалам), подлежащей предоставлению лицам, имеющим право на участие в общем собрании акционеров, при подготовке к проведению общего собрания акционеров Банка, относятся годовая бухгалтерская отчетность, в том числе заключение аудитора, заключение ревизионной комиссии (ревизора) Банка по результатам проверки годовой бухгалтерской отчетности, сведения о кандидате (кандидатах) в наблюдательный совет, ревизионную комиссию (ревизоры) Банка, проект изменений и дополнений, вносимых в устав Банка, или проект устава Банка в новой редакции, проекты внутренних документов Банка, проекты решений общего собрания акционеров, предусмотренная Федеральным законом от 26.12.1995 N 208-ФЗ «Об акционерных обществах» информация об акционерных соглашениях,

заключенных в течение года до даты проведения общего собрания акционеров, а также информация (материалы), предусмотренная уставом Банка (п. 3 ст.52 Федерального закона от 26.12.1995 N 208-ФЗ «Об акционерных обществах»).

Лицами, которые вправе ознакомиться с информацией (материалами), предоставляемыми для подготовки и проведения общего собрания акционеров Банка, являются лица, имеющие право на участие в общем собрании акционеров Банка. Порядок ознакомления с указанной информацией (материалами) определен Федеральным законом от 26.12.1995 N 208-ФЗ «Об акционерных обществах».

Порядок оглашения (доведения до сведения акционеров (участников) кредитной организации – эмитента) решений, принятых высшим органом управления кредитной организации - эмитента, а также итогов голосования

Протокол Общего собрания акционеров составляется в соответствии с требованиями Федерального закона от 26.12.1995 № 208-ФЗ «Об акционерных обществах» не позднее трех рабочих дней после закрытия Общего собрания акционеров (п. 4.2. ст. 12 Устава Банка).

#### **8.1.4. Сведения о коммерческих организациях, в которых кредитная организация - эмитент владеет не менее чем 5 процентами уставного (складочного) капитала (паевого фонда) либо не менее чем 5 процентами обыкновенных акций**

Список коммерческих организаций, в которых кредитная организация - эмитент на дату утверждения ежеквартального отчета владеет не менее чем 5 процентами уставного капитала либо не менее чем 5 процентами обыкновенных акций:

1.

Полное фирменное наименование:	<b>Общество с ограниченной ответственностью «Райффайзен - Лизинг»</b>	
Сокращенное фирменное наименование:	ООО «Райффайзен – Лизинг»	
ИНН (если применимо):	7702278747	
ОГРН: (если применимо):	107739597819	
Место нахождения:	Российская Федерация, 119121, г. Москва, Смоленская-Сенная площадь, д.28	
Размер доли участия кредитной организации - эмитента в уставном капитале коммерческой организации:		100%
Доля обыкновенных акций коммерческой организации, принадлежащих кредитной организации – эмитенту:		-

Размер доли участия коммерческой организации в уставном капитале кредитной организации – эмитента:  
0%

Доля обыкновенных акций кредитной организации - эмитента, принадлежащих коммерческой организации:  
0%

2.

Полное фирменное наименование:	<b>Общество с ограниченной ответственностью «Управляющая компания «Райффайзен Капитал»</b>	
Сокращенное фирменное наименование:	ООО «УК «Райффайзен Капитал»	
ИНН (если применимо):	7702358512	
ОГРН: (если применимо):	1037702037680	
Место нахождения:	119121, г. Москва, Смоленская-Сенная площадь, д. 28	
Размер доли участия кредитной организации - эмитента в уставном капитале коммерческой организации:		100%
Доля обыкновенных акций коммерческой организации, принадлежащих		-

кредитной организации – эмитенту:	
-----------------------------------	--

Размер доли участия коммерческой организации в уставном капитале кредитной организации – эмитента:

0%

Доля обыкновенных акций кредитной организации - эмитента, принадлежащих коммерческой организации:

0%

3.

Полное фирменное наименование:	<b>Общество с ограниченной ответственностью «Страховая компания «Райффайзен Лайф»</b>	
Сокращенное фирменное наименование:	ООО «СК «Райффайзен Лайф»»	
ИНН (если применимо):	7704719732	
ОГРН: (если применимо):	1097746021955	
Место нахождения:	РФ, 115230, 1-й Нагатинский проезд, дом 10, строение 1.	
Размер доли участия кредитной организации - эмитента в уставном капитале коммерческой организации:		25%
Доля обыкновенных акций коммерческой организации, принадлежащих кредитной организации – эмитенту:		-

Размер доли участия коммерческой организации в уставном капитале кредитной организации – эмитента:

0%

Доля обыкновенных акций кредитной организации - эмитента, принадлежащих коммерческой организации:

0%

4.

Полное фирменное наименование:	<b>Общество с ограниченной ответственностью «ВНЕШЛИЗИНГ»</b>	
Сокращенное фирменное наименование:	ООО «ВНЕШЛИЗИНГ»	
ИНН (если применимо):	7728215533	
ОГРН: (если применимо):	1027700097149	
Место нахождения:	107005, Москва, ул. Бакунинская, д. 10-12, стр. 5	
Размер доли участия кредитной организации - эмитента в уставном капитале коммерческой организации:		100%
Доля обыкновенных акций коммерческой организации, принадлежащих кредитной организации – эмитенту:		-

Размер доли участия коммерческой организации в уставном капитале кредитной организации – эмитента:

0%

Доля обыкновенных акций кредитной организации - эмитента, принадлежащих коммерческой организации:

0%

5.

Полное фирменное наименование:	<b>Компания с ограниченной ответственностью «Поинтон Инвестментс Лимитед»</b>	
Сокращенное фирменное наименование:	«Поинтон Инвестментс Лимитед»	

ИНН (если применимо):	-
ОГРН: (если применимо):	-
Место нахождения:	Республика Кипр, г. Лимассол, 3106, Гр. Ксенопулу Стрит, 17
Размер доли участия кредитной организации - эмитента в уставном капитале коммерческой организации:	100%
Доля обыкновенных акций коммерческой организации, принадлежащих кредитной организации – эмитенту:	100%

Размер доли участия коммерческой организации в уставном капитале кредитной организации – эмитента:

0%

Доля обыкновенных акций кредитной организации - эмитента, принадлежащих коммерческой организации:

0%

#### 8.1.5. Сведения о существенных сделках, совершенных кредитной организацией - эмитентом

Сведения о существенных сделках (группах взаимосвязанных сделок), размер обязательств по которым составляет 10 и более процентов балансовой стоимости активов кредитной организации - эмитента по данным ее бухгалтерской отчетности за последний завершенный отчетный период, предшествующий совершению сделки, совершенной кредитной организацией - эмитентом за последний отчетный квартал, предшествующий дате совершения сделки (существенной сделке):

В течение III квартала 2018 года кредитная организация – эмитент не совершала существенных сделок, размер обязательств по которым составляет 10 и более процентов балансовой стоимости активов кредитной организации - эмитента по данным ее бухгалтерской отчетности за последний завершенный отчетный период, предшествующий совершению сделки.

#### 8.1.6. Сведения о кредитных рейтингах кредитной организации - эмитента

Сведения о присвоении кредитной организации - эмитенту и (или) ценным бумагам кредитной организации - эмитента кредитного рейтинга (рейтингов) по каждому из известных кредитной организации - эмитенту кредитных рейтингов за последний завершенный финансовый год, а также за период с даты начала текущего года до даты окончания отчетного квартала:

1.

объект присвоения кредитного рейтинга:	Кредитная организация-эмитент
значение кредитного рейтинга на дату окончания последнего завершенного финансового года и отчетного квартала:	

Рейтинговое агентство	Шкала	Дата последнего изменения (подтверждения)	Рейтинг	Прогноз
Moody's Investors Service Ltd	Долгосрочный рейтинг банковских депозитов в иностранной валюте	13.06.2018	<b>Ba2</b>	Стабильный

	Краткосрочный рейтинг банковских депозитов в иностранной валюте	13.06.2018	<b>Not Prime</b>	-
	Долгосрочный рейтинг банковских депозитов в национальной валюте	13.06.2018	<b>Baa3</b>	Стабильный
	Краткосрочный рейтинг банковских депозитов в национальной валюте	13.06.2018	<b>Prime-3</b>	-
	Базовая оценка кредитного риска	13.06.2018	<b>ba1</b>	-
Fitch Ratings Ltd.	Долгосрочный РДЭ* в иностранной валюте	23.01.2018	<b>BBB-</b>	Стабильный
	Краткосрочный РДЭ* в иностранной валюте	23.01.2018	<b>F3</b>	-
	Долгосрочный РДЭ* в национальной валюте	23.01.2018	<b>BBB-</b>	Стабильный
	Рейтинг устойчивости	23.01.2018	<b>bbb-</b>	-
	Рейтинг поддержки	23.01.2018	<b>2</b>	-
Аналитическое кредитное рейтинговое агентство (АКРА)	Кредитный рейтинг по национальной шкале	21.06.2018	<b>AAA(RU)</b>	Стабильный
	Оценка собственной кредитоспособности	21.06.2018	<b>aaa</b>	-
Рейтинговое агентство RAEX («Эксперт РА»)	Рейтинг кредитоспособности	03.04.2018	<b>ru-AAA</b>	Стабильный

\* Рейтинг дефолта эмитента

История изменения значений кредитного рейтинга за последний заверченный финансовый год, предшествующий дате окончания отчетного квартала, а также за период с даты начала текущего года до даты окончания отчетного квартала:

Рейтинговое агентство	Шкала	Дата присвоения рейтинга	Рейтинг	Прогноз
Moody's Investors Service Ltd	Долгосрочный рейтинг банковских депозитов в иностранной валюте	13.06.2018	<b>Ba2</b>	Стабильный
		26.04.2017	<b>Ba2</b>	Стабильный
		26.04.2016	<b>Ba2</b>	Негативный
		09.03.2016	<b>Ba2</b>	Пересматривается
		21.12.2015	<b>Ba2</b>	Стабильный
		25.02.2015	<b>Ba2</b>	Негативный
		23.12.2014	<b>Ba1</b>	На контроле
		30.10.2014	<b>Baa3</b>	Негативный
		25.08.2014	<b>Baa3</b>	Стабильный
		06.06.2012	<b>Baa3</b>	Стабильный
		21.02.2012	<b>Baa3</b>	Пересматривается
		15.10.2010	<b>Baa3</b>	Позитивный
		01.04.2009	<b>Baa3</b>	Негативный
		16.07.2008	<b>Baa1</b>	Стабильный
		31.10.2007	<b>Baa2</b>	Стабильный
		04.05.2007	<b>Baa2</b>	Стабильный
		28.10.2005	<b>Baa2</b>	Стабильный
		17.11.2004	<b>Ba1</b>	Позитивный
	Краткосрочный рейтинг банковских депозитов в	13.06.2018	<b>Not Prime</b>	
		26.04.2017	<b>Not Prime</b>	-

	иностранной валюте	21.12.2015	<b>Not Prime</b>	-
		23.12.2014	<b>Not Prime</b>	-
		30.10.2014	<b>P-3</b>	-
		25.08.2014	<b>P-3</b>	-
		06.06.2012	<b>Prime-3</b>	-
		21.02.2012	<b>Prime-3</b>	Пересматривается
		01.04.2009	<b>Prime-3</b>	-
		31.10.2007	<b>Prime-2</b>	-
		04.05.2007	<b>Prime-2</b>	-
		28.10.2005	<b>Prime-2</b>	-
		17.11.2004	<b>Not Prime</b>	-
	Долгосрчный рейтинг банковских депозитов в национальной валюте	13.06.2018	<b>Baa3</b>	Стабильный
		26.04.2017	<b>Ba1</b>	Стабильный
		26.04.2016	<b>Ba2</b>	Стабильный
		09.03.2016	<b>Ba2</b>	Пересматривается
		21.12.2015	<b>Ba2</b>	Стабильный
		25.02.2015	<b>Ba2</b>	Негативный
		23.12.2014	<b>Ba1</b>	На контроле
		30.10.2014	<b>Baa3</b>	Негативный
		25.08.2014	<b>Baa3</b>	Стабильный
		06.06.2012	<b>Baa3</b>	Стабильный
		21.02.2012	<b>Baa3</b>	Пересматривается
		15.10.2010	<b>Baa3</b>	Позитивный
		01.04.2009	<b>Baa3</b>	Негативный
		31.10.2007	<b>Baa1</b>	Стабильный
		19.10.2007	<b>Baa1</b>	Стабильный
	Краткосрочный рейтинг банковских депозитов в национальной валюте	13.06.2018	<b>Prime-3</b>	
		26.04.2017	<b>Not Prime</b>	-
		21.12.2015	<b>Not Prime</b>	-
		23.12.2014	<b>Not Prime</b>	-
		30.10.2014	<b>Prime-3</b>	-
		25.08.2014	<b>Prime-3</b>	-
		06.06.2012	<b>Prime-3</b>	-
		21.02.2012	<b>Prime-3</b>	Пересматривается
		01.04.2009	<b>Prime-3</b>	-
		19.10.2007	<b>Prime-2</b>	-
	Базовая оценка кредитного риска	13.06.2018	<b>Ba1</b>	
		26.04.2017	<b>ba1</b>	-
		26.04.2016	<b>ba2</b>	-



		09.03.2016	ba2	Пересматривается
		21.12.2015	ba2	-
		25.02.2015	ba2	-
		23.12.2014	ba1	-
		30.10.2014	baa3	-
		25.08.2014	baa3	-
		07.06.2012	baa3	-
		19.10.2007	ba1	-
		17.11.2004	ba2	-
	Рейтинг финансовой устойчивости банка	25.02.2015	Не присваивается в связи с изменением методологии	
		23.12.2014	D+	23.12.2014
		30.10.2014	D+	30.10.2014
		25.08.2014	D+	25.08.2014
		06.06.2012	D+	06.06.2012
		21.02.2012	D+	21.02.2012
		28.06.2010	D+	28.06.2010
		01.04.2009	D+	01.04.2009
		19.10.2007	D+	19.10.2007
		17.11.2004	D	17.11.2004
1 октября 2015 г. Служба кредитных рейтингов Standard & Poor's подтвердила долгосрочный и краткосрочный кредитные рейтинги АО «Райффайзенбанк» на уровне «BB+/B» (с негативным прогнозом) и рейтинг банка по национальной шкале на уровне «ruAA+». После этого рейтинг АО «Райффайзенбанк» и рейтинги рублевых биржевых облигаций были отозваны по просьбе банка.				
Standard & Poor's International Services, Inc.	Долгосрочный кредитный рейтинг по обязательствам в иностранной валюте)	04.02.2015	BB+	Негативный
		30.12.2014	BBB-	Рейтинг на пересмотре
		30.04.2014	BBB-	Негативный
		25.03.2014	BBB	Негативный
		31.08.2012	BBB	Стабильный
		09.12.2011	BBB	Стабильный
		02.09.2011	BBB	Стабильный

		24.06.2010	<b>BBB</b>	Стабильный
		17.06.2009	<b>BBB-</b>	Стабильный
		08.12.2008	<b>BBB</b>	Негативный
		16.10.2008	<b>BBB+</b>	Негативный
		25.09.2007	<b>BBB+</b>	Стабильный
	Краткосрочный кредитный рейтинг по обязательствам в иностранной валюте	04.02.2015	<b>B</b>	-
		30.04.2014	<b>A-3</b>	-
		31.08.2012	<b>A-2</b>	-
		09.12.2011	<b>A-3</b>	-
		08.12.2008	<b>A-3</b>	-
		25.09.2007	<b>A-2</b>	-
	Долгосрочный кредитный рейтинг по обязательствам в национальной валюте	04.02.2015	<b>BB+</b>	Негативный
		30.12.2014	<b>BBB-</b>	Рейтинг на пересмотре
		30.04.2014	<b>BBB-</b>	Негативный
		25.03.2014	<b>BBB</b>	Негативный
		31.08.2012	<b>BBB</b>	Стабильный
		09.12.2011	<b>BBB</b>	Стабильный
		02.09.2011	<b>BBB</b>	Стабильный
		24.06.2010	<b>BBB</b>	Стабильный
		17.06.2009	<b>BBB-</b>	Стабильный
		08.12.2008	<b>BBB</b>	Негативный
		16.10.2008	<b>BBB+</b>	Негативный
		25.09.2007	<b>BBB+</b>	Стабильный
	Краткосрочный кредитный рейтинг по обязательствам в национальной валюте	04.02.2015	<b>B</b>	-
		30.04.2014	<b>A-3</b>	-
		31.08.2012	<b>A-2</b>	-
		09.12.2011	<b>A-3</b>	-
		08.12.2008	<b>A-3</b>	-
		25.09.2007	<b>A-2</b>	-
	Кредитный рейтинг по национальной шкале	04.02.2015	<b>ruAA+</b>	-
		30.04.2014	<b>ruAAA</b>	-
		31.08.2012	<b>ruAAA</b>	-
		09.12.2011	<b>ruAAA</b>	-
		02.09.2011	<b>ruAAA</b>	-
		25.09.2007	<b>ruAAA</b>	-
ЗАО «Рейтинговое агентство Мудис Интерфакс»	09.03.2016 Международное рейтинговое агентство Moody's Investors Service (Moody's) приняло решение отозвать рейтинги по национальной шкале (national scale ratings (NSR)), которые присваивает совместное предприятие агентства в России «Рейтинговое Агентство «Мудис Интерфакс» (РАМИ). Деятельность РАМИ будет завершена после отзыва рейтингов по национальной шкале. Решение принято в свете законодательных изменений и других потенциальных ограничений, которые влияют на присвоение рейтингов по национальной шкале в России.			
	Рейтинг по национальной шкале	25.02.2015	<b>Aa2.ru</b>	-
		23.12.2014	<b>Aa1.ru</b>	-
		25.08.2014	<b>Aaa.ru</b>	-

		07.06.2012	Aaa.ru	-
		12.07.2005	Aaa.ru	-
		11.03.2005	Aaa (rus)	-
Fitch Ratings Ltd.	Долгосрочный РДЭ* в и иностраннх валютах национальной валюте	23.01.2018	BBB-	Стабильный
		27.01.2017	BBB-	Стабильный
		02.02.2016	BBB-	Негативный
		13.02.2015	BBB-	Негативный
		16.01.2015	BBB-	Негативный
		30.07.2014	BBB	Негативный
		08.07.2014	BBB+	Негативный
		24.03.2014	BBB+	Негативный
		11.07.2013	BBB+	Стабильный
		16.07.2012	BBB+	Стабильный
		18.01.2012	BBB+	Стабильный
		10.09.2010	BBB+	Позитивный
		22.01.2010	BBB+	Стабильный
		08.04.2009	BBB+	Негативный
		04.02.2009	BBB+	Негативный
		21.01.2009	A-	Негативный
		10.11.2008	A-	Негативный
		13.09.2007	A-	Стабильный
	Краткосрочный РДЭ* в иностранной валюте	23.01.2018	F3	-
		27.01.2017	F3	-
		02.02.2016	F3	-
		13.02.2015	F3	-
		16.01.2015	F3	-
		30.07.2014	F3	-
		08.07.2014	F2	-
		24.03.2014	F2	-
		11.07.2013	F2	-
		16.07.2012	F2	-
		18.01.2012	F2	-
		22.01.2010	F2	-
		08.04.2009	F2	-
		04.02.2009	F2	-
		21.01.2009	F2	-
		10.11.2008	F2	-
		13.09.2007	F2	-
	Индивидуальный рейтинг	25.01.2012	Не присваивается в связи с изменением методологии	
		27.10.2010	C/D	-
		22.01.2010	D	-
		08.04.2009	D	-
		04.02.2009	C/D	-
		21.01.2009	C/D	-

		10.11.2008	C/D	-
		13.09.2007	C/D	-
	Рейтинг устойчивости	23.01.2018	bbb-	-
		27.01.2017	bbb-	-
		02.02.2016	bbb-	-
		13.02.2015	bbb-	-
		08.07.2014	bbb-	-
		11.07.2013	bbb-	-
		16.07.2012	bbb-	-
		20.07.2011	bb+	-
	Рейтинг поддержки	23.01.2018	2	-
		27.01.2017	2	-
		02.02.2016	2	-
		13.02.2015	2	-
		16.01.2015	2	-
		30.07.2014	2	-
		08.07.2014	2	-
		24.03.2014	2	-
		11.07.2013	2	-
		16.07.2012	2	-
		18.01.2012	2	-
		22.01.2010	2	-
		08.04.2009	2	-
		04.02.2009	2	-
		21.01.2009	1	-
		10.11.2008	1	-
		13.09.2007	1	-
	Национальный долгосрочный рейтинг	27.01.2017	Рейтинг отозван в связи с решением Fitch отозвать рейтинги по национальной шкале в России ввиду изменений в регулятивной среде для кредитных рейтинговых агентств в стране	
		02.02.2016	AAA(rus)	Стабильный
		13.02.2015	AAA(rus)	Стабильный
		16.01.2015	AAA(rus)	Стабильный
		30.07.2014	AAA(rus)	Стабильный
		08.07.2014	AAA(rus)	Стабильный
		24.03.2014	AAA(rus)	Стабильный
		11.07.2013	AAA(rus)	Стабильный
		16.07.2012	AAA(rus)	Стабильный
		18.01.2012	AAA(rus)	Стабильный
		22.01.2010	AAA(rus)	Стабильный
		08.04.2009	AAA(rus)	Стабильный
		04.02.2009	AAA(rus)	Стабильный
		21.01.2009	AAA(rus)	Стабильный
		10.11.2008	AAA(rus)	Стабильный
		13.09.2007	AAA(rus)	Стабильный
Аналитическое кредитное рейтинговое агентство (АКРА)	Кредитный рейтинг по национальной шкале	21.06.2018	AAA(RU)	Стабильный
		23.06.2017	AAA(RU)	Стабильный
	Оценка собственной кредитоспособности	21.06.2018	aaa	
		23.06.2017	aaa	-

Рейтинговое агентство RAEX («Эксперт РА»)	Рейтинг кредитоспособности	03.04.2018	<b>ruAAA</b>	Стабильный
--	----------------------------	------------	--------------	------------

1.

Сведения об организации, присвоившей кредитный рейтинг:

Полное фирменное наименование:	Moody's Investors Service Ltd.
Сокращенное фирменное наименование:	Moody's Investors Service Ltd.
Наименование (для некоммерческой организации):	-
Место нахождения:	125047, Москва, ул.1-я Тверская-Ямская, 21

Описание методики присвоения кредитного рейтинга или адрес страницы в сети Интернет, на которой в свободном доступе размещена (опубликована) информация о методике присвоения кредитного рейтинга:

<http://www.moodys.ru>

2.

Сведения об организации, присвоившей кредитный рейтинг:

Полное фирменное наименование:	Fitch Ratings CIS Ltd.
Сокращенное фирменное наименование:	Fitch Ratings CIS Ltd.
Наименование (для некоммерческой организации):	-
Место нахождения:	Ул. Валовая, д. 26, Москва, Россия, 115054

Описание методики присвоения кредитного рейтинга или адрес страницы в сети Интернет, на которой в свободном доступе размещена (опубликована) информация о методике присвоения кредитного рейтинга:

[https://www.fitchratings.com/jsp/general/Research.faces;jsessionid=y-6PK2230pxr06E-Q7PyAjXY?listingName=criteriaReport&Ns=PUB\\_DATE%7C1&Ne=1195+4293330944&N=363+4293330851](https://www.fitchratings.com/jsp/general/Research.faces;jsessionid=y-6PK2230pxr06E-Q7PyAjXY?listingName=criteriaReport&Ns=PUB_DATE%7C1&Ne=1195+4293330944&N=363+4293330851)

Иные сведения о кредитном рейтинге, указываемые кредитной организацией -эмитентом по собственному усмотрению:

Иных сведений нет

3.

Сведения об организации, присвоившей кредитный рейтинг:

Полное фирменное наименование:	Аналитическое кредитное рейтинговое агентство
Сокращенное фирменное наименование:	АКРА
Наименование (для некоммерческой организации):	-
Место нахождения:	Россия, Москва, 115035, Садовническая наб., 75

Описание методики присвоения кредитного рейтинга или адрес страницы в сети Интернет, на которой в свободном доступе размещена (опубликована) информация о методике присвоения кредитного рейтинга:

<https://www.acra-ratings.ru/criteria>

Иные сведения о кредитном рейтинге, указываемые кредитной организацией -эмитентом по собственному усмотрению:

Иных сведений нет

4.

Сведения об организации, присвоившей кредитный рейтинг:

Полное фирменное наименование:	Акционерное общество «Рейтинговое Агентство «Эксперт РА»
Сокращенное фирменное наименование:	АО «Эксперт РА»
Наименование (для некоммерческой организации):	-
Место нахождения:	
Юридический адрес :	Россия, Москва, 123001, Благовещенский пер., д. 12, стр. 2
Фактический (почтовый) адрес:	Россия, Москва, 109240, ул. Николоямская д.13, стр.2

Описание методики присвоения кредитного рейтинга или адрес страницы в сети Интернет, на которой в свободном доступе размещена (опубликована) информация о методике присвоения кредитного рейтинга:

<https://raexpert.ru/>

Иные сведения о кредитном рейтинге, указываемые кредитной организацией -эмитентом по собственному усмотрению:

Иных сведений нет

Сведения о присвоении кредитной организации - эмитенту и (или) ценным бумагам кредитной организации - эмитента кредитного рейтинга (рейтингов) по каждому из известных кредитной организации - эмитенту кредитных рейтингов за последний заверченный финансовый год, а также за период с даты начала текущего года до даты окончания отчетного квартала:

2.

объект присвоения кредитного рейтинга:	Ценные бумаги кредитной организации-эмитента
значение кредитного рейтинга на дату окончания последнего заверченного финансового года и отчетного квартала:	

Информация о ценных бумагах кредитной организации – эмитента, являющихся объектом, которому присвоен кредитный рейтинг:

Вид:	Биржевые облигации на предъявителя
Категория для акций:	-
Тип для привилегированных акций:	-
Серия	БО-01
Форма	Документарные процентные неконвертируемые биржевые облигации на предъявителя с обязательным централизованным хранением
Иные идентификационные признаки:	документарные процентные неконвертируемые биржевые облигации на предъявителя с обязательным

	централизованным хранением серии БО-01, с возможностью досрочного погашения, в количестве 10 000 000 (Десять миллионов) штук, номинальной стоимостью 1 000 (Одна тысяча) рублей каждая, общей номинальной стоимостью 10 000 000 000 (Десять миллиардов) рублей, со сроком погашения по истечении 5 (Пяти) лет с даты начала размещения облигаций, размещаемые путем открытой подписки
Государственный регистрационный номер выпуска ценных бумаг:	4B020103292B
Дата государственной регистрации выпуска:	11.10.2010

Значение кредитного рейтинга на дату окончания последнего завершённого финансового года и отчетного квартала текущего года:

Рейтинговое агентство	Шкала	Дата последнего изменения (подтверждения)	Рейтинг
Moody's	Международная шкала	13.06.2018	Baa3
Fitch Ratings	Международная шкала	23.01.2018	BBB-

История изменения значений кредитного рейтинга за последний завершённый финансовый год, предшествующий дате окончания отчетного квартала, а также за период с даты начала текущего года до даты окончания отчетного квартала:

Рейтинговое агентство	Шкала	Дата изменения	Рейтинг
1 октября 2015 г. Служба кредитных рейтингов Standard & Poor's подтвердила долгосрочный и краткосрочный кредитные рейтинги АО «Райффайзенбанк» на уровне «BB+/B» (с негативным прогнозом) и рейтинг банка по национальной шкале на уровне «ruAA+». После этого рейтинг АО «Райффайзенбанк» и рейтинги рублевых биржевых облигаций были отозваны по просьбе банка.			
Standard & Poor's International Services, Inc.	Национальная шкала	04.02.2015	ruAA+
		21.10.2013	ruAAA
	Международная шкала	04.02.2015	BB+
		30.04.2014	BBB-
		21.10.2013	BBB
Moody's	Международная шкала	13.06.2018	Baa3
		26.04.2017	Ba1
		26.04.2016	Ba2
		09.03.2016	Ba2
		21.12.2015	Ba2
		25.02.2015	Ba2
		23.12.2014	Ba1
		30.10.2014	Baa3
		25.08.2014	Baa3
Fitch Ratings Ltd.	Национальная шкала	27.01.2017	Baa3
			Рейтинг отозван в связи с решением Fitch отозвать рейтинги по национальной шкале в России ввиду изменений в регулятивной среде

			для кредитных рейтинговых агентств в стране
		02.02.2016	AAA(rus)
		13.02.2015	AAA(rus)
		16.01.2015	AAA(rus)
		30.07.2014	AAA(rus)
		08.07.2014	AAA(rus)
		24.03.2014	AAA(rus)
		01.11.2013	AAA(rus)
	Международная шкала	23.01.2018	BBB-
		27.01.2017	BBB-
		02.02.2016	BBB-
		13.02.2015	BBB-
		16.01.2015	BBB-
		30.07.2014	BBB
		08.07.2014	BBB+
		24.03.2014	BBB+
		01.11.2013	BBB+

1.

Сведения об организации, присвоившей кредитный рейтинг:

Полное фирменное наименование:	Moody's Investors Service Ltd.
Сокращенное фирменное наименование:	Moody's Investors Service Ltd.
Наименование (для некоммерческой организации):	-
Место нахождения:	125047, Москва, ул. 1-я Тверская-Ямская, 21

Описание методики присвоения кредитного рейтинга или адрес страницы в сети Интернет, на которой в свободном доступе размещена (опубликована) информация о методике присвоения кредитного рейтинга:

<http://www.moodys.ru>

2.

Сведения об организации, присвоившей кредитный рейтинг:

Полное фирменное наименование:	Fitch Ratings CIS Ltd.
Сокращенное фирменное наименование:	Fitch Ratings CIS Ltd.
Наименование (для некоммерческой организации):	-
Место нахождения:	Ул. Валовая, д. 26, Москва, Россия, 115054

Описание методики присвоения кредитного рейтинга или адрес страницы в сети Интернет, на которой в свободном доступе размещена (опубликована) информация о методике присвоения кредитного рейтинга:

[https://www.fitchratings.com/jsp/general/Research.faces;jsessionid=y-6PK2230pxr06E-Q7PyAjXY?listingName=criteriaReport&Ns=PUB\\_DATE%7C1&Ne=1195+4293330944&N=363+4293330851](https://www.fitchratings.com/jsp/general/Research.faces;jsessionid=y-6PK2230pxr06E-Q7PyAjXY?listingName=criteriaReport&Ns=PUB_DATE%7C1&Ne=1195+4293330944&N=363+4293330851)



Иные сведения о кредитном рейтинге, указываемые кредитной организацией -эмитентом по собственному усмотрению:

Иных сведений нет

## 8.2. Сведения о каждой категории (типе) акций кредитной организации - эмитента<sup>89</sup>

Индивидуальный государственный регистрационный номер выпуска (дополнительного выпуска) акций	Дата государственной регистрации	Категория	Тип	Номинальная стоимость, руб.
1	2	3	4	5
10103292В	09.02.2001	Обыкновенные	-	1 004 000
10103292В	23.07.2004	Обыкновенные	-	1 004 000
10103292В	21.03.2005	Обыкновенные	-	1 004 000
10103292В	25.12.2006	Обыкновенные	-	1 004 000
10103292В	23.11.2007	Обыкновенные	-	1 004 000
10103292В	01.09.2008	Обыкновенные	-	1 004 000

Количество акций, находящихся в обращении (количество акций, которые не являются погашенными или аннулированными):

Индивидуальный государственный регистрационный номер выпуска (дополнительного выпуска) акций	Количество акций, находящихся в обращении, шт.
1	2
10103292В	36 565

Количество дополнительных акций, находящихся в процессе размещения (количество акций дополнительного выпуска, в отношении которого не осуществлена государственная регистрация отчета об итогах их выпуска или не представлено уведомление об итогах дополнительного выпуска в случае если в соответствии с Федеральным законом «О рынке ценных бумаг» государственная регистрация отчета об итогах дополнительного выпуска акций не осуществляется):

Индивидуальный государственный регистрационный номер выпуска (дополнительного выпуска) акций	Количество акций, находящихся в размещении, шт.
1	2
-	-

Количество объявленных акций:

Индивидуальный государственный регистрационный номер выпуска (дополнительного выпуска) акций	Количество объявленных акций, шт.
1	2
-	50 000

Количество акций, находящихся на балансе кредитной организации – эмитента:

Индивидуальный государственный регистрационный номер выпуска (дополнительного выпуска) акций	Количество акций, поступивших в распоряжение кредитной организации – эмитента (находящихся на балансе), шт.
1	2
-	-

Количество дополнительных акций, которые могут быть размещены в результате конвертации размещенных ценных бумаг, конвертируемых в акции, или в результате исполнения обязательств по опционам кредитной организации – эмитента:

Индивидуальный государственный регистрационный номер выпуска (дополнительного выпуска) акций	Количество акций, которые могут быть размещены в результате конвертации, шт.
1	2
-	-

Права, предоставляемые акциями их владельцам:

Индивидуальный государственный регистрационный номер выпуска ценных бумаг:	10103292В
--	-----------

Права владельцев акций данного выпуска

Акционеры - владельцы обыкновенных именных акций Банка вправе:

- 1) участвовать в общем собрании акционеров с правом голоса по всем вопросам его компетенции, а также имеют право на получение дивидендов, а в случае ликвидации Банка - право на получение части его имущества;
- 2) требовать созыва внеочередного собрания акционеров;
- 3) передавать все или часть своих прав своему представителю на основании доверенности;
- 4) требовать выкупа принадлежащих им акций в порядке и в случаях, установленных настоящим уставом и действующим законодательством;
- 5) получать информацию о деятельности Банка;
- 6) продать или иным образом уступить свои акции (часть акций) одному или нескольким акционерам Банка и (или) третьим лицам в порядке, предусмотренном настоящим уставом;
- 7) обжаловать в суд решение, принятое общим собранием акционеров с нарушением требований действующего законодательства, в случае, если он не принимал участия в общем собрании акционеров или голосовал против принятия такого решения и указанным решением нарушены его права и законные интересы.

Акционеры Банка имеют также другие права, определяемые уставом Банка и (или) действующим законодательством.

Иные сведения об акциях:

Иных сведений нет.

### **8.3. Сведения о предыдущих выпусках эмиссионных ценных бумаг кредитной организации - эмитента, за исключением акций кредитной организации - эмитента**

#### **8.3.1. Сведения о выпусках, все ценные бумаги которых погашены**

Сведения по каждому выпуску, все ценные бумаги которого были погашены в течение 5 последних завершённых финансовых лет и периода с даты начала текущего года до даты окончания отчетного квартала:

## 1.

Вид	Облигации
Форма	Документарные на предъявителя с обязательным централизованным хранением
Серия	01
Иные идентификационные признаки ценных бумаг	Процентные неконвертируемые без возможности досрочного погашения со сроком погашения в 1820-й (Одна тысяча восемьсот двадцатый) день с даты начала размещения облигаций, размещаемые по открытой подписке
Государственный регистрационный номер выпуска ценных бумаг и дата его государственной регистрации (идентификационный номер выпуска и дата его присвоения в случае если выпуск ценных бумаг не подлежал государственной регистрации)	40103292В 03.03.2008
Регистрирующий орган, осуществивший государственную регистрацию выпуска ценных бумаг (организация, присвоившая выпуску ценных бумаг идентификационный номер в случае если выпуск ценных бумаг не подлежал государственной регистрации)	Центральный Банк Российской Федерации
Количество ценных бумаг выпуска	7 500 000
Объем выпуска ценных бумаг по номинальной стоимости или указание на то, что в соответствии с законодательством Российской Федерации наличие номинальной стоимости у данного вида ценных бумаг не предусмотрено (тыс. руб.)	7 500 000
Срок (дата) погашения ценных бумаг выпуска	Датой погашения Облигаций является 1820 (Одна тысяча восемьсот двадцатый) день с даты начала размещения Облигаций
Основание для погашения ценных бумаг выпуска (исполнение обязательств по ценным бумагам, конвертация в связи с размещением ценных бумаг иного выпуска, признание выпуска ценных бумаг несостоявшимся или недействительным, иное)	Признание выпуска ценных бумаг несостоявшимся или недействительным

## 2.

Вид	Облигации
Форма	Документарные на предъявителя с обязательным централизованным хранением
Серия	02
Иные идентификационные признаки ценных бумаг	Процентные неконвертируемые без возможности досрочного погашения со сроком погашения в 1820-й (Одна тысяча восемьсот двадцатый) день с даты начала размещения облигаций, размещаемые по открытой подписке
Государственный регистрационный номер выпуска ценных бумаг и дата его государственной регистрации (идентификационный номер выпуска и дата его присвоения в случае, если выпуск ценных бумаг не подлежал государственной регистрации)	40203292В 03.03.2008
Регистрирующий орган, осуществивший государственную регистрацию выпуска ценных бумаг (организация, присвоившая выпуску ценных бумаг идентификационный номер в случае, если выпуск ценных бумаг не подлежал государственной регистрации)	Центральный Банк Российской Федерации
Количество ценных бумаг выпуска	7 500 000
Объем выпуска ценных бумаг по номинальной стоимости или указание на то, что в соответствии с законодательством Российской Федерации наличие	7 500 000

номинальной стоимости у данного вида ценных бумаг не предусмотрено (тыс. руб.)	
Срок (дата) погашения ценных бумаг выпуска	Датой погашения Облигаций является 1820 (Одна тысяча восемьсот двадцатый) день с даты начала размещения Облигаций
Основание для погашения ценных бумаг выпуска (исполнение обязательств по ценным бумагам, конвертация в связи с размещением ценных бумаг иного выпуска, признание выпуска ценных бумаг несостоявшимся или недействительным, иное)	Признание выпуска ценных бумаг несостоявшимся или недействительным

### 3.

Вид	Облигации
Форма	Документарные на предъявителя с обязательным централизованным хранением
Серия	03
Иные идентификационные признаки ценных бумаг	Процентные неконвертируемые без возможности досрочного погашения со сроком погашения в 1820-й (Одна тысяча восемьсот двадцатый) день с даты начала размещения облигаций, размещаемые по открытой подписке
Государственный регистрационный номер выпуска ценных бумаг и дата его государственной регистрации (идентификационный номер выпуска и дата его присвоения в случае если выпуск ценных бумаг не подлежал государственной регистрации)	40303292В 03.03.2008
Регистрирующий орган, осуществивший государственную регистрацию выпуска ценных бумаг (организация, присвоившая выпуску ценных бумаг идентификационный номер в случае если выпуск ценных бумаг не подлежал государственной регистрации)	Центральный Банк Российской Федерации
Количество ценных бумаг выпуска	5 000 000
Объем выпуска ценных бумаг по номинальной стоимости или указание на то, что в соответствии с законодательством Российской Федерации наличие номинальной стоимости у данного вида ценных бумаг не предусмотрено (тыс. руб.)	5 000 000
Срок (дата) погашения ценных бумаг выпуска	Датой погашения Облигаций является 1820 (Одна тысяча восемьсот двадцатый) день с даты начала размещения Облигаций
Основание для погашения ценных бумаг выпуска (исполнение обязательств по ценным бумагам, конвертация в связи с размещением ценных бумаг иного выпуска, признание выпуска ценных бумаг несостоявшимся или недействительным, иное)	Признание выпуска ценных бумаг несостоявшимся или недействительным

### 4.

Вид	Облигации
Форма	Документарные на предъявителя с обязательным централизованным хранением
Серия	05
Иные идентификационные признаки ценных бумаг	Процентные неконвертируемые без возможности досрочного погашения со сроком погашения в 1820-й (Одна тысяча восемьсот двадцатый) день с даты начала размещения облигаций, размещаемые по открытой подписке
Государственный регистрационный номер выпуска ценных бумаг и дата его государственной регистрации (идентификационный номер выпуска и дата его присвоения в случае если выпуск ценных бумаг не подлежал государственной регистрации)	40503292В 05.05. 2008

Регистрирующий орган, осуществивший государственную регистрацию выпуска ценных бумаг (организация, присвоившая выпуску ценных бумаг идентификационный номер в случае если выпуск ценных бумаг не подлежал государственной регистрации)	Центральный Банк Российской Федерации
Количество ценных бумаг выпуска	10 000 000
Объем выпуска ценных бумаг по номинальной стоимости или указание на то, что в соответствии с законодательством Российской Федерации наличие номинальной стоимости у данного вида ценных бумаг не предусмотрено (тыс. руб.)	10 000 000
Срок (дата) погашения ценных бумаг выпуска	Датой погашения Облигаций является 1820 (Одна тысяча восемьсот двадцатый) день с даты начала размещения Облигаций
Основание для погашения ценных бумаг выпуска (исполнение обязательств по ценным бумагам, конвертация в связи с размещением ценных бумаг иного выпуска, признание выпуска ценных бумаг несостоявшимся или недействительным, иное)	Признание выпуска ценных бумаг несостоявшимся или недействительным

## 5.

Вид	Облигации
Форма	Документарные на предъявителя с обязательным централизованным хранением
Серия	06
Иные идентификационные признаки ценных бумаг	Процентные неконвертируемые без возможности досрочного погашения со сроком погашения в 1820-й (Одна тысяча восемьсот двадцатый) день с даты начала размещения облигаций, размещаемые по открытой подписке
Государственный регистрационный номер выпуска ценных бумаг и дата его государственной регистрации (идентификационный номер выпуска и дата его присвоения в случае если выпуск ценных бумаг не подлежал государственной регистрации)	40603292В 05.05. 2008
Регистрирующий орган, осуществивший государственную регистрацию выпуска ценных бумаг (организация, присвоившая выпуску ценных бумаг идентификационный номер в случае если выпуск ценных бумаг не подлежал государственной регистрации)	Центральный Банк Российской Федерации
Количество ценных бумаг выпуска	10 000 000
Объем выпуска ценных бумаг по номинальной стоимости или указание на то, что в соответствии с законодательством Российской Федерации наличие номинальной стоимости у данного вида ценных бумаг не предусмотрено (тыс. руб.)	10 000 000
Срок (дата) погашения ценных бумаг выпуска	Датой погашения Облигаций является 1820 (Одна тысяча восемьсот двадцатый) день с даты начала размещения Облигаций
Основание для погашения ценных бумаг выпуска (исполнение обязательств по ценным бумагам, конвертация в связи с размещением ценных бумаг иного выпуска, признание выпуска ценных бумаг несостоявшимся или недействительным, иное)	Признание выпуска ценных бумаг несостоявшимся или недействительным

## 6.

Вид	Облигации
Форма	Документарные на предъявителя с обязательным централизованным хранением
Серия	07

Иные идентификационные признаки ценных бумаг	Процентные неконвертируемые без возможности досрочного погашения со сроком погашения в 1820-й (Одна тысяча восемьсот двадцатый) день с даты начала размещения облигаций, размещаемые по открытой подписке
Государственный регистрационный номер выпуска ценных бумаг и дата его государственной регистрации (идентификационный номер выпуска и дата его присвоения в случае если выпуск ценных бумаг не подлежал государственной регистрации)	40703292В 19.08.2009
Регистрирующий орган, осуществивший государственную регистрацию выпуска ценных бумаг (организация, присвоившая выпуску ценных бумаг идентификационный номер в случае если выпуск ценных бумаг не подлежал государственной регистрации)	Центральный Банк Российской Федерации
Количество ценных бумаг выпуска	5 000 000
Объем выпуска ценных бумаг по номинальной стоимости или указание на то, что в соответствии с законодательством Российской Федерации наличие номинальной стоимости у данного вида ценных бумаг не предусмотрено (тыс. руб.)	5 000 000
Срок (дата) погашения ценных бумаг выпуска	Датой погашения Облигаций является 1820 (Одна тысяча восемьсот двадцатый) день с даты начала размещения Облигаций
Основание для погашения ценных бумаг выпуска (исполнение обязательств по ценным бумагам, конвертация в связи с размещением ценных бумаг иного выпуска, признание выпуска ценных бумаг несостоявшимся или недействительным, иное)	Признание выпуска ценных бумаг несостоявшимся или недействительным

## 7.

Вид	Облигации
Форма	Документарные на предъявителя с обязательным централизованным хранением
Серия	08
Иные идентификационные признаки ценных бумаг	Процентные неконвертируемые без возможности досрочного погашения со сроком погашения в 1820-й (Одна тысяча восемьсот двадцатый) день с даты начала размещения облигаций, размещаемые по открытой подписке
Государственный регистрационный номер выпуска ценных бумаг и дата его государственной регистрации (идентификационный номер выпуска и дата его присвоения в случае если выпуск ценных бумаг не подлежал государственной регистрации)	40803292В 19.08.2009
Регистрирующий орган, осуществивший государственную регистрацию выпуска ценных бумаг (организация, присвоившая выпуску ценных бумаг идентификационный номер в случае если выпуск ценных бумаг не подлежал государственной регистрации)	Центральный Банк Российской Федерации
Количество ценных бумаг выпуска	5 000 000
Объем выпуска ценных бумаг по номинальной стоимости или указание на то, что в соответствии с законодательством Российской Федерации наличие номинальной стоимости у данного вида ценных бумаг не предусмотрено (тыс. руб.)	5 000 000
Срок (дата) погашения ценных бумаг выпуска	Датой погашения Облигаций является 1820 (Одна тысяча восемьсот двадцатый) день с даты начала размещения Облигаций
Основание для погашения ценных бумаг выпуска	Признание выпуска ценных бумаг несостоявшимся

(исполнение обязательств по ценным бумагам, конвертация в связи с размещением ценных бумаг иного выпуска, признание выпуска ценных бумаг несостоявшимся или недействительным, иное)	или недействительным
---	----------------------

## 8.

Вид	Облигации
Форма	Документарные на предъявителя с обязательным централизованным хранением
Серия	09
Иные идентификационные признаки ценных бумаг	Процентные неконвертируемые без возможности досрочного погашения со сроком погашения в 1820-й (Одна тысяча восемьсот двадцатый) день с даты начала размещения облигаций, размещаемые по открытой подписке
Государственный регистрационный номер выпуска ценных бумаг и дата его государственной регистрации (идентификационный номер выпуска и дата его присвоения в случае если выпуск ценных бумаг не подлежал государственной регистрации)	40903292В 19.08.2009
Регистрирующий орган, осуществивший государственную регистрацию выпуска ценных бумаг (организация, присвоившая выпуску ценных бумаг идентификационный номер в случае если выпуск ценных бумаг не подлежал государственной регистрации)	Центральный Банк Российской Федерации
Количество ценных бумаг выпуска	10 000 000
Объем выпуска ценных бумаг по номинальной стоимости или указание на то, что в соответствии с законодательством Российской Федерации наличие номинальной стоимости у данного вида ценных бумаг не предусмотрено (тыс. руб.)	10 000 000
Срок (дата) погашения ценных бумаг выпуска	Датой погашения Облигаций является 1820 (Одна тысяча восемьсот двадцатый) день с даты начала размещения Облигаций
Основание для погашения ценных бумаг выпуска (исполнение обязательств по ценным бумагам, конвертация в связи с размещением ценных бумаг иного выпуска, признание выпуска ценных бумаг несостоявшимся или недействительным, иное)	Признание выпуска ценных бумаг несостоявшимся или недействительным

## 9.

Вид	Облигации
Форма	Документарные на предъявителя с обязательным централизованным хранением
Серия	04
Иные идентификационные признаки ценных бумаг	Процентные неконвертируемые без возможности досрочного погашения со сроком погашения в 1820-й (Одна тысяча восемьсот двадцатый) день с даты начала размещения облигаций, размещаемых по открытой подписке
Государственный регистрационный номер выпуска ценных бумаг и дата его государственной регистрации	40403292В 05.05.2008
Регистрирующий орган, осуществивший государственную регистрацию выпуска ценных бумаг	Центральный Банк Российской Федерации
Количество ценных бумаг выпуска	10 000 000
Объем выпуска ценных бумаг по номинальной стоимости или указание на то, что в соответствии с законодательством Российской Федерации наличие	10 000 000

номинальной стоимости у данного вида ценных бумаг не предусмотрено, тыс. руб.	
Дата государственной регистрации отчета об итогах выпуска ценных бумаг (дата представления уведомления об итогах выпуска ценных бумаг)	30.12.2008 г.
Срок (дата) погашения ценных бумаг выпуска (дата внесения по счету депо эмитента записи о погашении документарных облигаций эмитента на предъявителя с обязательным централизованным хранением)	04.12.2013
Основание для погашения ценных бумаг выпуска (исполнение обязательств по ценным бумагам, конвертация в связи с размещением ценных бумаг иного выпуска, признание выпуска ценных бумаг несостоявшимся или недействительным, иное)	исполнение обязательств по Облигациям, связанных с истечением срока их обращения в соответствии с Решением о выпуске ценных бумаг и Проспектом ценных бумаг, утвержденных Наблюдательным советом Закрытого акционерного общества «Райффайзенбанк» 14 марта 2008 г. (протокол № 81 от 14 марта 2008 г.)

#### 10.

Вид	Биржевые облигации на предъявителя
Форма	Документарные на предъявителя с обязательным централизованным хранением
Серия	БО-07
Иные идентификационные признаки ценных бумаг	Документарные процентные неконвертируемые биржевые облигации на предъявителя с обязательным централизованным хранением серии БО-07, с возможностью досрочного погашения по желанию владельцев, с возможностью досрочного погашения по усмотрению кредитной организации - эмитента, со сроком погашения в 1092-й (Одна тысяча девяносто второй) день с даты начала размещения облигаций
Индивидуальный идентификационный номер выпуска и дата его присвоения	4B020703292B 11.10.2010
Организация, присвоившая выпуску ценных бумаг индивидуальный идентификационный номер	Закрытое акционерное общество «Фондовая биржа ММВБ»
Количество ценных бумаг выпуска	5 000 000
Объем выпуска ценных бумаг по номинальной стоимости или указание на то, что в соответствии с законодательством Российской Федерации наличие номинальной стоимости у данного вида ценных бумаг не предусмотрено, тыс. руб.	5 000 000
Дата государственной регистрации отчета об итогах выпуска ценных бумаг (дата представления уведомления об итогах выпуска ценных бумаг)	01.12.2010
Срок (дата) погашения ценных бумаг выпуска	27.11.2013
Основание для погашения ценных бумаг выпуска (исполнение обязательств по ценным бумагам, конвертация в связи с размещением ценных бумаг иного выпуска, признание выпуска ценных бумаг несостоявшимся или недействительным, иное)	исполнение обязательств по Биржевым облигациям, связанных с истечением срока их обращения в соответствии с Решением о выпуске ценных бумаг и Проспектом ценных бумаг, утвержденных Наблюдательным советом Закрытого акционерного общества «Райффайзенбанк» 23 сентября 2010 г. (протокол № 128 от 24 сентября 2010 г.)

#### 11.

Вид	Биржевые облигации на предъявителя
Форма	Документарные на предъявителя с обязательным



	централизованным хранением
Серия	БО-04
Иные идентификационные признаки ценных бумаг	документарные процентные неконвертируемые биржевые облигации на предъявителя с обязательным централизованным хранением серии БО-04, с возможностью досрочного погашения, в количестве 10 000 000 (Десять миллионов) штук, номинальной стоимостью 1 000 (Одна тысяча) рублей каждая, общей номинальной стоимостью 10 000 000 000 (Десять миллиардов) рублей, со сроком погашения по истечении 3 (Трех) лет с даты начала размещения облигаций, размещаемые путем открытой подписки
Индивидуальный идентификационный номер выпуска и дата его присвоения	4B020403292B 11.10.2010
Организация, присвоившая выпуску ценных бумаг индивидуальный идентификационный номер	Закрытое акционерное общество «Фондовая биржа ММВБ»
Количество ценных бумаг выпуска	10 000 000
Объем выпуска ценных бумаг по номинальной стоимости или указание на то, что в соответствии с законодательством Российской Федерации наличие номинальной стоимости у данного вида ценных бумаг не предусмотрено, тыс. руб.	10 000 000
Дата государственной регистрации отчета об итогах выпуска ценных бумаг (дата представления уведомления об итогах выпуска ценных бумаг)	22.09.2014
Срок (дата) погашения ценных бумаг выпуска	22.09.2017
Основание для погашения ценных бумаг выпуска (исполнение обязательств по ценным бумагам, конвертация в связи с размещением ценных бумаг иного выпуска, признание выпуска ценных бумаг несостоявшимся или недействительным, иное)	исполнение обязательств по Биржевым облигациям, связанных с окончанием срока их обращения в соответствии с Решением о выпуске ценных бумаг и Проспектом ценных бумаг, утвержденных Наблюдательным советом Закрытого акционерного общества «Райффайзенбанк» 23 сентября 2010 г. (протокол № 128 от 24 сентября 2010 г.)

## 12.

Вид	Биржевые облигации на предъявителя
Форма	Документарные на предъявителя с обязательным централизованным хранением
Серия	БО-02
Иные идентификационные признаки ценных бумаг	документарные процентные неконвертируемые биржевые облигации на предъявителя с обязательным централизованным хранением серии БО-02, с возможностью досрочного погашения, в количестве 6 000 000 (Шесть миллионов) штук, номинальной стоимостью 1 000 (Одна тысяча) рублей каждая, общей номинальной стоимостью 6 000 000 000 (Шесть миллиардов) рублей, со сроком погашения по истечении 3 (Трех) лет с даты начала размещения облигаций, размещаемые путем открытой подписки
Индивидуальный идентификационный номер выпуска и дата его присвоения	4B020203292B 11.10.2010
Организация, присвоившая выпуску ценных бумаг индивидуальный идентификационный номер	Закрытое акционерное общество «Фондовая биржа ММВБ»

Количество ценных бумаг выпуска	6 000 000
Объем выпуска ценных бумаг по номинальной стоимости или указание на то, что в соответствии с законодательством Российской Федерации наличие номинальной стоимости у данного вида ценных бумаг не предусмотрено, тыс. руб.	6 000 000
Дата государственной регистрации отчета об итогах выпуска ценных бумаг (дата представления уведомления об итогах выпуска ценных бумаг)	11.07.2015
Срок (дата) погашения ценных бумаг выпуска	13.06.2018
Основание для погашения ценных бумаг выпуска (исполнение обязательств по ценным бумагам, конвертация в связи с размещением ценных бумаг иного выпуска, признание выпуска ценных бумаг несостоявшимся или недействительным, иное)	исполнение обязательств по Биржевым облигациям, связанных с окончанием срока их обращения в соответствии с Изменениями в Решение о выпуске ценных бумаг, утвержденных Наблюдательным советом Закрытого акционерного общества «Райффайзенбанк» 24 сентября 2013 г. (протокол № 221 от 24 сентября 2013 г.).

### 8.3.2. Сведения о выпусках, ценные бумаги которых не являются погашенными

№ пп.	Вид ценных бумаг	Общее количество непогашенных ценных бумаг, шт.	Объем по номинальной стоимости, руб.
1	2	3	4
1.	Биржевые облигации (в обращении)	10 000 000	10 000 000 000
2.	Биржевые облигации (могут быть размещены)	43 000 000	43 000 000 000
3.	Программа биржевых облигаций (облигации могут быть размещены)	100 000 000	100 000 000 000
	<i>В т.ч. зарегистрированные выпуски биржевых облигаций в рамках программы</i>		
3.1.	Биржевые облигации серии БО-01Р	10 000 000	10 000 000 000

Сведения по каждому выпуску ценных бумаг, в отношении которого осуществлена его государственная регистрация (осуществлено присвоение ему идентификационного номера в случае если в соответствии с Федеральным законом «О рынке ценных бумаг» выпуск ценных бумаг не подлежал государственной регистрации) и ценные бумаги которого не являются погашенными (могут быть размещены, размещаются, размещены и (или) находятся в обращении):

1.

Вид	Биржевые облигации на предъявителя
Форма	Документарные на предъявителя с обязательным централизованным хранением
Серия	БО-01
Иные идентификационные признаки ценных бумаг	документарные процентные неконвертируемые биржевые облигации на предъявителя с обязательным централизованным хранением серии БО-01, с возможностью досрочного погашения, в количестве 10 000 000 (Десять миллионов) штук, номинальной стоимостью 1 000 (Одна тысяча) рублей каждая, общей номинальной стоимостью 10 000 000 000 (Десять миллиардов) рублей, со сроком погашения по истечении 5 (Пяти) лет с даты начала размещения облигаций, размещаемые путем открытой подписки
Индивидуальный идентификационный номер выпуска и дата его присвоения	4B020103292B 11.10.2010

Организация, присвоившая выпуску ценных бумаг индивидуальный идентификационный номер	Закрытое акционерное общество «Фондовая биржа ММВБ»
Количество ценных бумаг выпуска	10 000 000
Объем выпуска ценных бумаг по номинальной стоимости или указание на то, что в соответствии с законодательством Российской Федерации наличие номинальной стоимости у данного вида ценных бумаг не предусмотрено, тыс. руб.	10 000 000
Состояние ценных бумаг выпуска (размещение не началось; размещаются; размещение завершено; находятся в обращении)	Находятся в обращении
Дата государственной регистрации отчета об итогах выпуска ценных бумаг (дата представления уведомления об итогах выпуска ценных бумаг)	29.10.2013
Количество процентных (купонных) периодов, за которые осуществляется выплата доходов (купонов, процентов) по ценным бумагам выпуска (для облигаций)	<p>Биржевые облигации имеют 10 (десять) купонных периодов. Длительность первого, второго, третьего, четвертого, пятого, шестого, седьмого, восьмого, девятого и десятого купонных периодов устанавливается равной 6 (шести) месяцам. Выплата купонного дохода производится в дату окончания соответствующего купонного периода.</p> <p>Датой окончания первого купонного периода является дата окончания 6 (Шестого) месяца с даты начала размещения Биржевых облигаций.</p> <p>Датой окончания второго купонного периода является дата окончания 12 (Двенадцатого) месяца с даты начала размещения Биржевых облигаций.</p> <p>Датой окончания третьего купонного периода является дата окончания 18 (Восемнадцатого) месяца с даты начала размещения Биржевых облигаций.</p> <p>Датой окончания четвертого купонного периода является дата окончания 24 (Двадцать четвертого) месяца с даты начала размещения Биржевых облигаций.</p> <p>Датой окончания пятого купонного периода является дата окончания 30 (Тридцатого) месяца с даты начала размещения Биржевых облигаций.</p> <p>Датой окончания шестого купонного периода является дата окончания 36 (Тридцать шестого) месяца с даты начала размещения Биржевых облигаций.</p> <p>Датой окончания седьмого купонного периода является дата окончания 42 (Сорок второго) месяца с даты начала размещения Биржевых облигаций.</p> <p>Датой окончания восьмого купонного периода является дата окончания 48 (Сорок восьмого) месяца с даты начала размещения Биржевых облигаций.</p> <p>Датой окончания девятого купонного периода является дата окончания 54 (Пятьдесят четвертого) месяца с даты начала размещения Биржевых облигаций.</p> <p>Датой окончания десятого купонного периода является дата окончания 60 (Шестидесятого) месяца с даты начала размещения Биржевых облигаций.</p>
Срок (дата) погашения ценных бумаг выпуска	29.10.2018
Адрес страницы в сети Интернет, на которой опубликован текст решения о выпуске ценных бумаг и проспекта ценных бумаг (при его наличии)	<a href="http://www.raiffeisen.ru/about/investors/docs/docs/">http://www.raiffeisen.ru/about/investors/docs/docs/</a> <a href="http://www.e-disclosure.ru/portal/company.aspx?id=1791">http://www.e-disclosure.ru/portal/company.aspx?id=1791</a>

Ценные бумаги выпуска не являются опционами Банка.

Информация о выпусках ценных бумаг, являющихся дополнительными к данному выпуску ценных бумаг, по отношению к которым осуществлена государственная регистрация дополнительного выпуска ценных бумаг (осуществлено присвоение идентификационного номера дополнительному выпуску ценных бумаг):

Дополнительные выпуски ценных бумаг отсутствуют

Ценные бумаги выпуска не являются облигациями с обеспечением.

Ценные бумаги выпуска не являются опционами Банка.

2.

Вид	Биржевые облигации на предъявителя
Форма	Документарные на предъявителя с обязательным централизованным хранением
Серия	БО-03
Иные идентификационные признаки ценных бумаг	документарные процентные неконвертируемые биржевые облигации на предъявителя с обязательным централизованным хранением серии БО-03, с возможностью досрочного погашения, в количестве 10 000 000 (Десять миллионов) штук, номинальной стоимостью 1 000 (Одна тысяча) рублей каждая, общей номинальной стоимостью 10 000 000 000 (Десять миллиардов) рублей, со сроком погашения по истечении 5 (Пяти) лет с даты начала размещения облигаций, размещаемые путем открытой подписки
Индивидуальный идентификационный номер выпуска и дата его присвоения	4B020303292B 11.10.2010
Организация, присвоившая выпуску ценных бумаг индивидуальный идентификационный номер	Закрытое акционерное общество «Фондовая биржа ММВБ»
Количество ценных бумаг выпуска	10 000 000
Объем выпуска ценных бумаг по номинальной стоимости или указание на то, что в соответствии с законодательством Российской Федерации наличие номинальной стоимости у данного вида ценных бумаг не предусмотрено, тыс. руб.	10 000 000
Состояние ценных бумаг выпуска (размещение не началось; размещаются; размещение завершено; находятся в обращении)	Размещение не начиналось
Дата государственной регистрации отчета об итогах выпуска ценных бумаг (дата представления уведомления об итогах выпуска ценных бумаг)	-
Количество процентных (купонных) периодов, за которые осуществляется выплата доходов (купонов, процентов) по ценным бумагам выпуска (для облигаций)	Биржевые облигации имеют 10 (десять) купонных периодов. Длительность первого, второго, третьего, четвертого, пятого, шестого, седьмого, восьмого, девятого и десятого купонных периодов устанавливается равной 6 (шести) месяцам. Выплата купонного дохода производится в дату окончания соответствующего купонного периода. Датой окончания первого купонного периода является дата окончания 6 (Шестого) месяца с даты начала размещения Биржевых облигаций. Датой окончания второго купонного периода является дата окончания 12 (Двенадцатого) месяца с даты начала размещения Биржевых облигаций.

	<p>Датой окончания третьего купонного периода является дата окончания 18 (Восемнадцатого) месяца с даты начала размещения Биржевых облигаций.</p> <p>Датой окончания четвертого купонного периода является дата окончания 24 (Двадцать четвертого) месяца с даты начала размещения Биржевых облигаций.</p> <p>Датой окончания пятого купонного периода является дата окончания 30 (Тридцатого) месяца с даты начала размещения Биржевых облигаций.</p> <p>Датой окончания шестого купонного периода является дата окончания 36 (Тридцать шестого) месяца с даты начала размещения Биржевых облигаций.</p> <p>Датой окончания седьмого купонного периода является дата окончания 42 (Сорок второго) месяца с даты начала размещения Биржевых облигаций.</p> <p>Датой окончания восьмого купонного периода является дата окончания 48 (Сорок восьмого) месяца с даты начала размещения Биржевых облигаций.</p> <p>Датой окончания девятого купонного периода является дата окончания 54 (Пятьдесят четвертого) месяца с даты начала размещения Биржевых облигаций.</p> <p>Датой окончания десятого купонного периода является дата окончания 60 (Шестидесятого) месяца с даты начала размещения Биржевых облигаций.</p>
Срок (дата) погашения ценных бумаг выпуска	По истечении 5 (Пяти) лет с даты начала размещения облигаций
Адрес страницы в сети Интернет, на которой опубликован текст решения о выпуске ценных бумаг и проспекта ценных бумаг (при его наличии)	<a href="http://www.raiffeisen.ru/about/investors/docs/docs/">http://www.raiffeisen.ru/about/investors/docs/docs/</a> <a href="http://www.e-disclosure.ru/portal/company.aspx?id=1791">http://www.e-disclosure.ru/portal/company.aspx?id=1791</a>

Ценные бумаги выпуска не являются опционами Банка.

Информация о выпусках ценных бумаг, являющихся дополнительными к данному выпуску ценных бумаг, по отношению к которым осуществлена государственная регистрация дополнительного выпуска ценных бумаг (осуществлено присвоение идентификационного номера дополнительному выпуску ценных бумаг):

Дополнительные выпуски ценных бумаг отсутствуют

Ценные бумаги выпуска не являются облигациями с обеспечением.

Ценные бумаги выпуска не являются опционами Банка.

3.

Вид	Биржевые облигации на предъявителя
Форма	Документарные на предъявителя с обязательным централизованным хранением
Серия	БО-05
Иные идентификационные признаки ценных бумаг	документарные процентные неконвертируемые биржевые облигации на предъявителя с обязательным централизованным хранением серии БО-05, с возможностью досрочного погашения, в количестве 7 000 000 (Семь миллионов) штук, номинальной стоимостью 1 000 (Одна тысяча) рублей каждая, общей номинальной стоимостью 7 000 000 000 (Семь миллиардов) рублей, со сроком погашения по истечении 5 (Пяти) лет с даты начала размещения облигаций, размещаемые путем открытой подписки

Индивидуальный идентификационный номер выпуска и дата его присвоения	4B020503292B 11.10.2010
Организация, присвоившая выпуску ценных бумаг индивидуальный идентификационный номер	Закрытое акционерное общество «Фондовая биржа ММВБ»
Количество ценных бумаг выпуска	7 000 000
Объем выпуска ценных бумаг по номинальной стоимости или указание на то, что в соответствии с законодательством Российской Федерации наличие номинальной стоимости у данного вида ценных бумаг не предусмотрено, тыс. руб.	7 000 000
Состояние ценных бумаг выпуска (размещение не началось; размещаются; размещение завершено; находятся в обращении)	Размещение не начиналось
Дата государственной регистрации отчета об итогах выпуска ценных бумаг (дата представления уведомления об итогах выпуска ценных бумаг)	-
Количество процентных (купонных) периодов, за которые осуществляется выплата доходов (купонов, процентов) по ценным бумагам выпуска (для облигаций)	<p>Биржевые облигации имеют 10 (десять) купонных периодов. Длительность первого, второго, третьего, четвертого, пятого, шестого, седьмого, восьмого, девятого и десятого купонных периодов устанавливается равной 6 (шести) месяцам.</p> <p>Выплата купонного дохода производится в дату окончания соответствующего купонного периода.</p> <p>Датой окончания первого купонного периода является дата окончания 6 (Шестого) месяца с даты начала размещения Биржевых облигаций.</p> <p>Датой окончания второго купонного периода является дата окончания 12 (Двенадцатого) месяца с даты начала размещения Биржевых облигаций.</p> <p>Датой окончания третьего купонного периода является дата окончания 18 (Восемнадцатого) месяца с даты начала размещения Биржевых облигаций.</p> <p>Датой окончания четвертого купонного периода является дата окончания 24 (Двадцать четвертого) месяца с даты начала размещения Биржевых облигаций.</p> <p>Датой окончания пятого купонного периода является дата окончания 30 (Тридцатого) месяца с даты начала размещения Биржевых облигаций.</p> <p>Датой окончания шестого купонного периода является дата окончания 36 (Тридцать шестого) месяца с даты начала размещения Биржевых облигаций.</p> <p>Датой окончания седьмого купонного периода является дата окончания 42 (Сорок второго) месяца с даты начала размещения Биржевых облигаций.</p> <p>Датой окончания восьмого купонного периода является дата окончания 48 (Сорок восьмого) месяца с даты начала размещения Биржевых облигаций.</p> <p>Датой окончания девятого купонного периода является дата окончания 54 (Пятьдесят четвертого) месяца с даты начала размещения Биржевых облигаций.</p> <p>Датой окончания десятого купонного периода является дата окончания 60 (Шестидесятого) месяца с даты начала размещения Биржевых облигаций.</p>
Срок (дата) погашения ценных бумаг выпуска	По истечении 5 (Пяти) лет с даты начала размещения облигаций
Адрес страницы в сети Интернет, на которой	<a href="http://www.raiffeisen.ru/about/investors/docs/docs/">http://www.raiffeisen.ru/about/investors/docs/docs/</a>

опубликован текст решения о выпуске ценных бумаг и проспекта ценных бумаг (при его наличии)	<a href="http://www.e-disclosure.ru/portal/company.aspx?id=1791">http://www.e-disclosure.ru/portal/company.aspx?id=1791</a>
---	---

Ценные бумаги выпуска не являются опционами Банка.

Информация о выпусках ценных бумаг, являющихся дополнительными к данному выпуску ценных бумаг, по отношению к которым осуществлена государственная регистрация дополнительного выпуска ценных бумаг (осуществлено присвоение идентификационного номера дополнительному выпуску ценных бумаг):

Дополнительные выпуски ценных бумаг отсутствуют

Ценные бумаги выпуска не являются облигациями с обеспечением.

Ценные бумаги выпуска не являются опционами Банка.

4.

Вид	Биржевые облигации на предъявителя
Форма	Документарные на предъявителя с обязательным централизованным хранением
Серия	БО-06
Иные идентификационные признаки ценных бумаг	документарные процентные неконвертируемые биржевые облигации на предъявителя с обязательным централизованным хранением серии БО-06, с возможностью досрочного погашения, в количестве 7 000 000 (Семь миллионов) штук, номинальной стоимостью 1 000 (Одна тысяча) рублей каждая, общей номинальной стоимостью 7 000 000 000 (Семь миллиардов) рублей, со сроком погашения по истечении 3 (Трех) лет с даты начала размещения облигаций, размещаемые путем открытой подписки
Индивидуальный идентификационный номер выпуска и дата его присвоения	4B020603292B 11.10.2010
Организация, присвоившая выпуску ценных бумаг индивидуальный идентификационный номер	Закрытое акционерное общество «Фондовая биржа ММВБ»
Количество ценных бумаг выпуска	7 000 000
Объем выпуска ценных бумаг по номинальной стоимости или указание на то, что в соответствии с законодательством Российской Федерации наличие номинальной стоимости у данного вида ценных бумаг не предусмотрено, тыс. руб.	7 000 000
Состояние ценных бумаг выпуска (размещение не началось; размещаются; размещение завершено; находятся в обращении)	Размещение не начиналось
Дата государственной регистрации отчета об итогах выпуска ценных бумаг (дата представления уведомления об итогах выпуска ценных бумаг)	-
Количество процентных (купонных) периодов, за которые осуществляется выплата доходов (купонов, процентов) по ценным бумагам выпуска (для облигаций)	Биржевые облигации имеют 6 (шесть) купонных периодов. Длительность первого, второго, третьего, четвертого, пятого и шестого купонных периодов устанавливается равной 6 (шести) месяцам. Выплата купонного дохода производится в дату окончания соответствующего купонного периода. Датой окончания первого купонного периода является дата окончания 6 (Шестого) месяца с даты начала

	<p>размещения Биржевых облигаций.</p> <p>Датой окончания второго купонного периода является дата окончания 12 (Двенадцатого) месяца с даты начала размещения Биржевых облигаций.</p> <p>Датой окончания третьего купонного периода является дата окончания 18 (Восемнадцатого) месяца с даты начала размещения Биржевых облигаций.</p> <p>Датой окончания четвертого купонного периода является дата окончания 24 (Двадцать четвертого) месяца с даты начала размещения Биржевых облигаций.</p> <p>Датой окончания пятого купонного периода является дата окончания 30 (Тридцатого) месяца с даты начала размещения Биржевых облигаций.</p> <p>Датой окончания шестого купонного периода является дата окончания 36 (Тридцать шестого) месяца с даты начала размещения Биржевых облигаций.</p>
Срок (дата) погашения ценных бумаг выпуска	По истечении 3 (Трех) лет с даты начала размещения облигаций
Адрес страницы в сети Интернет, на которой опубликован текст решения о выпуске ценных бумаг и проспекта ценных бумаг (при его наличии)	<a href="http://www.raiffeisen.ru/about/investors/docs/docs/">http://www.raiffeisen.ru/about/investors/docs/docs/</a> <a href="http://www.e-disclosure.ru/portal/company.aspx?id=1791">http://www.e-disclosure.ru/portal/company.aspx?id=1791</a>

Ценные бумаги выпуска не являются опционами Банка.

Информация о выпусках ценных бумаг, являющихся дополнительными к данному выпуску ценных бумаг, по отношению к которым осуществлена государственная регистрация дополнительного выпуска ценных бумаг (осуществлено присвоение идентификационного номера дополнительному выпуску ценных бумаг):

Дополнительные выпуски ценных бумаг отсутствуют

Ценные бумаги выпуска не являются облигациями с обеспечением.

Ценные бумаги выпуска не являются опционами Банка.

5.

Вид	Биржевые облигации на предъявителя
Форма	Документарные на предъявителя с обязательным централизованным хранением
Серия	БО-08
Иные идентификационные признаки ценных бумаг	документарные процентные неконвертируемые биржевые облигации на предъявителя с обязательным централизованным хранением серии БО-08, с возможностью досрочного погашения, в количестве 5 000 000 (Пять миллионов) штук, номинальной стоимостью 1 000 (Одна тысяча) рублей каждая, общей номинальной стоимостью 5 000 000 000 (Пять миллиардов) рублей, со сроком погашения по истечении 3 (Трех) лет с даты начала размещения облигаций, размещаемые путем открытой подписки
Индивидуальный идентификационный номер выпуска и дата его присвоения	<p>4B020803292B</p> <p>11.10.2010</p>
Организация, присвоившая выпуску ценных бумаг индивидуальный идентификационный номер	Закрытое акционерное общество «Фондовая биржа ММВБ»
Количество ценных бумаг выпуска	5 000 000



Объем выпуска ценных бумаг по номинальной стоимости или указание на то, что в соответствии с законодательством Российской Федерации наличие номинальной стоимости у данного вида ценных бумаг не предусмотрено, тыс. руб.	5 000 000
Состояние ценных бумаг выпуска (размещение не началось; размещаются; размещение завершено; находятся в обращении)	Размещение не начиналось
Дата государственной регистрации отчета об итогах выпуска ценных бумаг (дата представления уведомления об итогах выпуска ценных бумаг)	-
Количество процентных (купонных) периодов, за которые осуществляется выплата доходов (купонов, процентов) по ценным бумагам выпуска (для облигаций)	<p>Биржевые облигации имеют 12 (двенадцать) купонных периодов. Длительность первого, второго, третьего, четвертого, пятого, шестого седьмого, восьмого, девятого, десятого, одиннадцатого и двенадцатого купонных периодов устанавливается равной 3 (трем) месяцам. Выплата купонного дохода производится в дату окончания соответствующего купонного периода.</p> <p>Датой окончания первого купонного периода является дата окончания 3 (Третьего) месяца с даты начала размещения Биржевых облигаций.</p> <p>Датой окончания второго купонного периода является дата окончания 6 (Шестого) месяца с даты начала размещения Биржевых облигаций.</p> <p>Датой окончания третьего купонного периода является дата окончания 9 (Девятого) месяца с даты начала размещения Биржевых облигаций.</p> <p>Датой окончания четвертого купонного периода является дата окончания 12 (Двенадцатого) месяца с даты начала размещения Биржевых облигаций.</p> <p>Датой окончания пятого купонного периода является дата окончания 15 (Пятнадцатого) месяца с даты начала размещения Биржевых облигаций.</p> <p>Датой окончания шестого купонного периода является дата окончания 18 (Восемнадцатого) месяца с даты начала размещения Биржевых облигаций.</p> <p>Датой окончания седьмого купонного периода является дата окончания 21 (Двадцать первого) месяца с даты начала размещения Биржевых облигаций.</p> <p>Датой окончания восьмого купонного периода является дата окончания 24 (Двадцать четвертого) месяца с даты начала размещения Биржевых облигаций.</p> <p>Датой окончания девятого купонного периода является дата окончания 27 (Двадцать седьмого) месяца с даты начала размещения Биржевых облигаций.</p> <p>Датой окончания десятого купонного периода является дата окончания 30 (Тридцатого) месяца с даты начала размещения Биржевых облигаций.</p> <p>Датой окончания одиннадцатого купонного периода является дата окончания 33 (Тридцать третьего) месяца с даты начала размещения Биржевых облигаций.</p> <p>Датой окончания двенадцатого купонного периода является дата окончания 36 (Тридцать шестого) месяца с даты начала размещения Биржевых облигаций.</p>
Срок (дата) погашения ценных бумаг выпуска	По истечении 3 (Трех) лет с даты начала размещения облигаций
Адрес страницы в сети Интернет, на которой опубликован текст решения о выпуске ценных бумаг и проспекта ценных бумаг (при его наличии)	<a href="http://www.raiffeisen.ru/about/investors/docs/docs/">http://www.raiffeisen.ru/about/investors/docs/docs/</a> <a href="http://www.e-disclosure.ru/portal/company.aspx?id=1791">http://www.e-disclosure.ru/portal/company.aspx?id=1791</a>

Ценные бумаги выпуска не являются опционами Банка.

Информация о выпусках ценных бумаг, являющихся дополнительными к данному выпуску ценных бумаг, по отношению к которым осуществлена государственная регистрация дополнительного выпуска ценных бумаг (осуществлено присвоение идентификационного номера дополнительному выпуску ценных бумаг):

Дополнительные выпуски ценных бумаг отсутствуют

Ценные бумаги выпуска не являются облигациями с обеспечением.

Ценные бумаги выпуска не являются опционами Банка.

6.

Вид	Биржевые облигации на предъявителя
Форма	Документарные на предъявителя с обязательным централизованным хранением
Серия	БО-09
Иные идентификационные признаки ценных бумаг	документарные процентные неконвертируемые биржевые облигации на предъявителя с обязательным централизованным хранением серии БО-09, с возможностью досрочного погашения, в количестве 5 000 000 (Пять миллионов) штук, номинальной стоимостью 1 000 (Одна тысяча) рублей каждая, общей номинальной стоимостью 5 000 000 000 (Пять миллиардов) рублей, со сроком погашения по истечении 3 (Трех) лет с даты начала размещения облигаций, размещаемые путем открытой подписки
Индивидуальный идентификационный номер выпуска и дата его присвоения	4B020903292B 11.10.2010
Организация, присвоившая выпуску ценных бумаг индивидуальный идентификационный номер	Закрытое акционерное общество «Фондовая биржа ММВБ»
Количество ценных бумаг выпуска	5 000 000
Объем выпуска ценных бумаг по номинальной стоимости или указание на то, что в соответствии с законодательством Российской Федерации наличие номинальной стоимости у данного вида ценных бумаг не предусмотрено, тыс. руб.	5 000 000
Состояние ценных бумаг выпуска (размещение не началось; размещаются; размещение завершено; находятся в обращении)	Размещение не начиналось
Дата государственной регистрации отчета об итогах выпуска ценных бумаг (дата представления уведомления об итогах выпуска ценных бумаг)	-
Количество процентных (купонных) периодов, за которые осуществляется выплата доходов (купонов, процентов) по ценным бумагам выпуска (для облигаций)	Биржевые облигации имеют 6 (шесть) купонных периодов. Длительность первого, второго, третьего, четвертого, пятого, шестого купонных периодов устанавливается равной 6 (шести) месяцам. Выплата купонного дохода производится в дату окончания соответствующего купонного периода. Датой окончания первого купонного периода является дата окончания 6 (Шестого) месяца с даты начала размещения Биржевых облигаций. Датой окончания второго купонного периода является дата окончания 12 (Двенадцатого) месяца с даты

	<p>начала размещения Биржевых облигаций.</p> <p>Датой окончания третьего купонного периода является дата окончания 18 (Восемнадцатого) месяца с даты начала размещения Биржевых облигаций.</p> <p>Датой окончания четвертого купонного периода является дата окончания 24 (Двадцать четвертого) месяца с даты начала размещения Биржевых облигаций.</p> <p>Датой окончания пятого купонного периода является дата окончания 30 (Тридцатого) месяца с даты начала размещения Биржевых облигаций.</p> <p>Датой окончания шестого купонного периода является дата окончания 36 (Тридцать шестого) месяца с даты начала размещения Биржевых облигаций.</p>
Срок (дата) погашения ценных бумаг выпуска	По истечении 3 (Трех) лет с даты начала размещения облигаций
Адрес страницы в сети Интернет, на которой опубликован текст решения о выпуске ценных бумаг и проспекта ценных бумаг (при его наличии)	<a href="http://www.raiffeisen.ru/about/investors/docs/docs/">http://www.raiffeisen.ru/about/investors/docs/docs/</a> <a href="http://www.e-disclosure.ru/portal/company.aspx?id=1791">http://www.e-disclosure.ru/portal/company.aspx?id=1791</a>

Ценные бумаги выпуска не являются опционами Банка.

Информация о выпусках ценных бумаг, являющихся дополнительными к данному выпуску ценных бумаг, по отношению к которым осуществлена государственная регистрация дополнительного выпуска ценных бумаг (осуществлено присвоение идентификационного номера дополнительному выпуску ценных бумаг):

Дополнительные выпуски ценных бумаг отсутствуют

Ценные бумаги выпуска не являются облигациями с обеспечением.

Ценные бумаги выпуска не являются опционами Банка.

7.

Вид	Биржевые облигации на предъявителя
Форма	Документарные на предъявителя с обязательным централизованным хранением
Серия	БО-10
Иные идентификационные признаки ценных бумаг	документарные процентные неконвертируемые биржевые облигации на предъявителя с обязательным централизованным хранением серии БО-10, с возможностью досрочного погашения, в количестве 5 000 000 (Пять миллионов) штук, номинальной стоимостью 1 000 (Одна тысяча) рублей каждая, общей номинальной стоимостью 5 000 000 000 (Пять миллиардов) рублей, со сроком погашения по истечении 3 (Трех) лет с даты начала размещения облигаций, размещаемые путем открытой подписки
Индивидуальный идентификационный номер выпуска и дата его присвоения	<p>4B021003292B</p> <p>11.10.2010</p>
Организация, присвоившая выпуску ценных бумаг индивидуальный идентификационный номер	Закрытое акционерное общество «Фондовая биржа ММВБ»
Количество ценных бумаг выпуска	5 000 000
Объем выпуска ценных бумаг по номинальной стоимости или указание на то, что в соответствии с законодательством Российской Федерации	5 000 000

наличие номинальной стоимости у данного вида ценных бумаг не предусмотрено, тыс. руб.	
Состояние ценных бумаг выпуска (размещение не началось; размещаются; размещение завершено; находятся в обращении)	Размещение не начиналось
Дата государственной регистрации отчета об итогах выпуска ценных бумаг (дата представления уведомления об итогах выпуска ценных бумаг)	-
Количество процентных (купонных) периодов, за которые осуществляется выплата доходов (купонов, процентов) по ценным бумагам выпуска (для облигаций)	<p>Биржевые облигации имеют 6 (шесть) купонных периодов. Длительность первого, второго, третьего, четвертого, пятого, шестого купонных периодов устанавливается равной 6 (шести) месяцам. Выплата купонного дохода производится в дату окончания соответствующего купонного периода.</p> <p>Датой окончания первого купонного периода является дата окончания 6 (Шестого) месяца с даты начала размещения Биржевых облигаций.</p> <p>Датой окончания второго купонного периода является дата окончания 12 (Двенадцатого) месяца с даты начала размещения Биржевых облигаций.</p> <p>Датой окончания третьего купонного периода является дата окончания 18 (Восемнадцатого) месяца с даты начала размещения Биржевых облигаций.</p> <p>Датой окончания четвертого купонного периода является дата окончания 24 (Двадцать четвертого) месяца с даты начала размещения Биржевых облигаций.</p> <p>Датой окончания пятого купонного периода является дата окончания 30 (Тридцатого) месяца с даты начала размещения Биржевых облигаций.</p> <p>Датой окончания шестого купонного периода является дата окончания 36 (Тридцать шестого) месяца с даты начала размещения Биржевых облигаций.</p>
Срок (дата) погашения ценных бумаг выпуска	По истечении 3 (Трех) лет с даты начала размещения облигаций
Адрес страницы в сети Интернет, на которой опубликован текст решения о выпуске ценных бумаг и проспекта ценных бумаг (при его наличии)	<a href="http://www.raiffeisen.ru/about/investors/docs/docs/">http://www.raiffeisen.ru/about/investors/docs/docs/</a> <a href="http://www.e-disclosure.ru/portal/company.aspx?id=1791">http://www.e-disclosure.ru/portal/company.aspx?id=1791</a>

Ценные бумаги выпуска не являются опционами Банка.

Информация о выпусках ценных бумаг, являющихся дополнительными к данному выпуску ценных бумаг, по отношению к которым осуществлена государственная регистрация дополнительного выпуска ценных бумаг (осуществлено присвоение идентификационного номера дополнительному выпуску ценных бумаг):

Дополнительные выпуски ценных бумаг отсутствуют

Ценные бумаги выпуска не являются облигациями с обеспечением.

Ценные бумаги выпуска не являются опционами Банка.

8.

Вид	Программа биржевых облигаций на предъявителя
Форма	Документарные на предъявителя с обязательным централизованным хранением
Серия	Будет определена в индивидуальных условиях выпуска
Иные идентификационные признаки ценных	документарные процентные неконвертируемые

бумаг	биржевые облигации на предъявителя с обязательным централизованным хранением, в количестве 100 000 000 (Сто миллионов) штук, номинальной стоимостью 1 000 (Одна тысяча) рублей каждая, общей номинальной стоимостью 100 000 000 000 (Сто миллиардов) рублей, с максимальным сроком погашения 3 640 (Три тысячи шестьсот сорок дней) с даты начала размещения облигаций, размещаемые путем открытой подписки
Индивидуальный идентификационный номер Программы биржевых облигаций и дата его присвоения	403292B001P02E 06.11.2015
Организация, присвоившая выпуску ценных бумаг индивидуальный идентификационный номер	Закрытое акционерное общество «Фондовая биржа ММВБ»
Количество ценных бумаг	100 000 000
Объем Программы ценных бумаг по номинальной стоимости или указание на то, что в соответствии с законодательством Российской Федерации наличие номинальной стоимости у данного вида ценных бумаг не предусмотрено, тыс. руб.	100 000 000
Состояние ценных бумаг Программы (размещение не началось; размещаются; размещение завершено; находятся в обращении)	Размещение не начиналось
Дата государственной регистрации отчета об итогах выпуска ценных бумаг (дата представления уведомления об итогах выпуска ценных бумаг)	-
Количество процентных (купонных) периодов, за которые осуществляется выплата доходов (купонов, процентов) по ценным бумагам выпуска (для облигаций)	Будет определено в индивидуальных условиях выпуска
Срок (дата) погашения ценных бумаг выпуска	Максимальный срок погашения 3 640 (Три тысячи шестьсот сорок дней) с даты начала размещения облигаций
Адрес страницы в сети Интернет, на которой опубликован текст решения о выпуске ценных бумаг и проспекта ценных бумаг (при его наличии)	<a href="http://www.raiffeisen.ru/about/investors/docs/docs/">http://www.raiffeisen.ru/about/investors/docs/docs/</a> <a href="http://www.e-disclosure.ru/portal/company.aspx?id=1791">http://www.e-disclosure.ru/portal/company.aspx?id=1791</a>

Ценные бумаги выпуска не являются опционами Банка.

Информация о выпусках ценных бумаг, являющихся дополнительными к данному выпуску ценных бумаг, по отношению к которым осуществлена государственная регистрация дополнительного выпуска ценных бумаг (осуществлено присвоение идентификационного номера дополнительному выпуску ценных бумаг):

Дополнительные выпуски ценных бумаг отсутствуют

Ценные бумаги выпуска не являются облигациями с обеспечением.

Ценные бумаги выпуска не являются опционами Банка.

Зарегистрированные выпуски биржевых облигаций в рамках Программы биржевых облигаций с идентификационным номером 403292B001P02E от 06.11.2015:

Вид	Биржевые облигации
Форма	документарные процентные неконвертируемые на предъявителя с обязательным централизованным хранением
Серия	БО-01Р
Иные идентификационные признаки ценных бумаг	биржевые облигации документарные процентные неконвертируемые на предъявителя с обязательным централизованным хранением серии БО-01Р в количестве 10 000 000 (Десять миллионов) штук, номинальной стоимостью 1 000 (Одна тысяча) рублей каждая, со сроком погашения в 2 562-й (Две тысячи пятьсот шестьдесят второй) день с даты начала размещения биржевых облигаций, размещаемые по открытой подписке
Индивидуальный идентификационный номер выпуска и дата его присвоения	4В020103292В001Р 23.06.2017
Организация, присвоившая выпуску ценных бумаг индивидуальный идентификационный номер	ПАО Московская Биржа
Количество ценных бумаг выпуска	10 000 000
Объем выпуска ценных бумаг по номинальной стоимости или указание на то, что в соответствии с законодательством Российской Федерации наличие номинальной стоимости у данного вида ценных бумаг не предусмотрено, тыс. руб.	10 000 000
Состояние ценных бумаг выпуска (размещение не началось; размещаются; размещение завершено; находятся в обращении)	Размещение не начиналось
Дата государственной регистрации отчета об итогах выпуска ценных бумаг (дата представления уведомления об итогах выпуска ценных бумаг)	-
Количество процентных (купонных) периодов, за которые осуществляется выплата доходов (купонов, процентов) по ценным бумагам выпуска (для облигаций)	Биржевые облигации имеют 14 (Четырнадцать) купонных периодов. Длительность купонного периода – 183 дня
Срок (дата) погашения ценных бумаг выпуска	2 562-й (Две тысячи пятьсот шестьдесят второй) день с даты начала размещения Биржевых облигаций выпуска.
Адрес страницы в сети Интернет, на которой опубликован текст решения о выпуске ценных бумаг и проспекта ценных бумаг (при его наличии)	<a href="http://www.raiffeisen.ru/about/investors/docs/docs/">http://www.raiffeisen.ru/about/investors/docs/docs/</a> <a href="http://www.e-disclosure.ru/portal/company.aspx?id=1791">http://www.e-disclosure.ru/portal/company.aspx?id=1791</a>

Ценные бумаги выпуска не являются опционами Банка.

Информация о выпусках ценных бумаг, являющихся дополнительными к данному выпуску ценных бумаг, по отношению к которым осуществлена государственная регистрация дополнительного выпуска ценных бумаг (осуществлено присвоение идентификационного номера дополнительному выпуску ценных бумаг):

Дополнительные выпуски ценных бумаг отсутствуют

Ценные бумаги выпуска не являются облигациями с обеспечением.

Ценные бумаги выпуска не являются опционами Банка.

Кредитная организация – эмитент не имеет обязательств, срок исполнения которых наступил, но которые не были исполнены или исполнены ненадлежащим образом, в том числе по вине

кредитной организации - эмитента (просрочка должника) или вине владельца ценных бумаг (просрочка кредитора)

#### **8.4. Сведения о лице (лицах), предоставившем (предоставивших) обеспечение по облигациям кредитной организации - эмитента с обеспечением, а также об условиях обеспечения исполнения обязательств по облигациям кредитной организации - эмитента с обеспечением<sup>100</sup>**

Облигации кредитной организации – эмитента, находящиеся в обращении, не являются облигациями с обеспечением.

##### **8.4.1. Условия обеспечения исполнения обязательств по облигациям с ипотечным покрытием<sup>101</sup>**

Облигации Банка не являются облигациями с ипотечным покрытием.

#### **8.5. Сведения об организациях, осуществляющих учет прав на эмиссионные ценные бумаги кредитной организации - эмитента**

Лицо, осуществляющее ведение реестра владельцев именных ценных бумаг кредитной организации - эмитента:

**Акционерное общество «Независимая регистраторская компания»** (до смены наименования и организационно-правовой формы - Закрытое акционерное общество «Компьютершер Регистратор»)

Основной государственный регистрационный номер: 1027739063087;

ИНН 7705038503, КПП 773101001;

Реквизиты действующей лицензии: Дата выдачи: 06 сентября 2002 г. Номер: 10-000-1-00252 Бланк: серия 03 —000091 Срок действия: Бессрочно Выдана: ФСФР России Подписана: Руководитель ФСФР В.Д. Миловидов

Место нахождения: 121108, Российская Федерация, город Москва, ул. Ивана Франко, д.8.

С 23.08.2014 г. (на следующий день с даты подписания Акта приема-передачи Реестра, дата подписания 22.08.201) на основании Договора об оказании услуг по ведению реестра владельцев именных ценных бумаг № 1290-00СМ-37021 от 07.07.2014г., подписанного между ЗАО «Райффайзенбанк» и ЗАО «Компьютершер Регистратор».

иные сведения о ведении реестра владельцев именных ценных бумаг кредитной организации - эмитента, указываемые кредитной организацией - эмитентом по собственному усмотрению:

Иных сведений нет.

Сведения о депозитарии (депозитариях):

Полное фирменное наименование:	Небанковская кредитная организация акционерное общество «Национальный расчетный депозитарий»
Сокращенное фирменное наименование:	НКО АО НРД
Место нахождения:	г. Москва, Средний Кисловский пер., д. 1/13, стр. 4

Информация о лицензии профессионального участника рынка ценных бумаг на осуществление деятельности депозитария на рынке ценных бумаг:

---

номер:	177-12042-000100
дата выдачи:	19.02.2009
срок действия:	без ограничения срока действия
орган, выдавший указанную лицензию:	ФСФР России

#### **8.6. Сведения о законодательных актах, регулирующих вопросы импорта и экспорта капитала, которые могут повлиять на выплату дивидендов, процентов и других платежей нерезидентам**

Названия и реквизиты законодательных актов Российской Федерации, действующих на дату окончания отчетного квартала, которые регулируют вопросы импорта и экспорта капитала и могут повлиять на выплату нерезидентам дивидендов по акциям кредитной организации - эмитента, а при наличии у кредитной организации - эмитента иных ценных бумаг, находящихся в обращении, - также на выплату процентов и других платежей, причитающихся нерезидентам - владельцам таких ценных бумаг

Федеральный закон от 25.02.1999 № 39-ФЗ «Об инвестиционной деятельности в Российской Федерации, осуществляемой в форме капитальных вложений»;  
 Федеральный закон от 09.07.1999 № 160-ФЗ «Об иностранных инвестициях в Российской Федерации»;  
 Федеральный закон от 22.04.1996 № 39-ФЗ «О рынке ценных бумаг»;  
 Федеральный закон от 05.03.1999 № 46-ФЗ «О защите прав и законных интересов инвесторов на рынке ценных бумаг»;  
 Федеральный закон от 07.08.2001 № 115-ФЗ «О противодействии легализации (отмыванию) доходов, полученных преступным путем, и финансированию терроризма»;  
 Федеральный закон от 02.12.1990 № 395-1 «О банках и банковской деятельности»;  
 Федеральный закон от 10.07.2002 № 86-ФЗ «О Центральном Банке Российской Федерации (Банке России)»;  
 Налоговый кодекс Российской Федерации (часть первая) от 31.07.1998 № 146-ФЗ;  
 Налоговый кодекс Российской Федерации (часть вторая) от 05.08.2000 № 117-ФЗ;  
 Инструкция Банка России от 30.03.2004 г. № 111-И «Об обязательной продаже части валютной выручки на внутреннем валютном рынке Российской Федерации» (в части, не противоречащей действующему законодательству и Федеральному закону № 173-ФЗ «О валютном регулировании и валютном контроле»);  
 Инструкция Банка России от 16.08.2017 № 181-И «О порядке представления резидентами и нерезидентами уполномоченным банкам подтверждающих документов и информации при осуществлении валютных операций, о единых формах учета и отчетности по валютным операциям, порядке и сроках их представления»  
 и  
 Международные договоры, соглашения и конвенции Российской Федерации по вопросам налогообложения, а также федеральные законы Российской Федерации об их ратификации.

Названия и реквизиты законодательных актов Российской Федерации, действующих на дату окончания отчетного квартала, которые регулируют вопросы импорта и экспорта капитала и могут повлиять на выплату процентов и других платежей, причитающихся нерезидентам - владельцам ценных бумаг кредитной организации - эмитента

Федеральный закон от 10.12.2003 № 173-ФЗ «О валютном регулировании и валютном контроле»;  
 Федеральный закон от 25.02.1999 № 39-ФЗ «Об инвестиционной деятельности в Российской Федерации, осуществляемой в форме капитальных вложений»;  
 Федеральный закон от 09.07.1999 № 160-ФЗ «Об иностранных инвестициях в Российской Федерации»;  
 Федеральный закон от 22.04.1996 № 39-ФЗ «О рынке ценных бумаг»;  
 Федеральный закон от 05.03.1999 № 46-ФЗ «О защите прав и законных интересов инвесторов на рынке ценных бумаг»;  
 Федеральный закон от 07.08.2001 № 115-ФЗ «О противодействии легализации (отмыванию) доходов, полученных преступным путем, и финансированию терроризма»;  
 Федеральный закон от 02.12.1990 № 395-1 «О банках и банковской деятельности»;  
 Федеральный закон от 10.07.2002 № 86-ФЗ «О Центральном Банке Российской Федерации (Банке России)»;



Налоговый кодекс Российской Федерации (часть первая) от 31.07.1998 № 146-ФЗ;  
 Налоговый кодекс Российской Федерации (часть вторая) от 05.08.2000 № 117-ФЗ;  
 Инструкция Банка России от 30.03.2004 г. № 111-И «Об обязательной продаже части валютной выручки на внутреннем валютном рынке Российской Федерации» (в части, не противоречащей действующему законодательству и Федеральному закону №173-ФЗ «О валютном регулировании и валютном контроле»);  
 Инструкция Банка России от 16.08.2017 № 181-И «О порядке представления резидентами и нерезидентами уполномоченным банкам подтверждающих документов и информации при осуществлении валютных операций, о единых формах учета и отчетности по валютным операциям, порядке и сроках их представления»;  
 и  
 Международные договоры, соглашения и конвенции Российской Федерации по вопросам налогообложения, а также федеральные законы Российской Федерации об их ратификации.

## **8.7. Сведения об объявленных (начисленных) и о выплаченных дивидендах по акциям кредитной организации - эмитента, а также о доходах по облигациям кредитной организации - эмитента**

### **8.7.1. Сведения об объявленных и выплаченных дивидендах по акциям кредитной организации - эмитента**

Сведения об объявленных и (или) выплаченных дивидендах по акциям кредитной организации - эмитента за 5 последних завершенных финансовых лет, а также за период с даты начала текущего года до даты окончания отчетного квартала по каждой категории (типу) акций кредитной организации – эмитента:

1.

<b>Наименование показателя</b>	<b>Отчетный период</b>
Категория акций	обыкновенные
Тип	бездокументарные именные
Орган управления кредитной организации - эмитента, принявший решение об объявлении дивидендов	Общее собрание акционеров
Дата принятия решения об объявлении дивидендов	20 июня 2013г.
Дата составления и номер протокола собрания (заседания) органа управления кредитной организации - эмитента, на котором принято такое решение	Протокол №59 от 20 июня 2013 года
Размер объявленных дивидендов в расчете на одну акцию, руб.	7 197.2374122 евро за 1 (одну) размещенную обыкновенную именную акцию банка номинальной стоимостью 1 004 000 руб. по курсу 43.0409 рублей за 1 евро
Размер объявленных дивидендов в совокупности по всем акциям данной категории (типа), руб.	263 166 985.98 евро по курсу 43.0409 рублей за 1 евро
Дата составления списка лиц, имеющих право на получение дивидендов	23.05.2012
Отчетный период (год, квартал), за который (по итогам которого) выплачиваются (выплачивались) объявленные дивиденды	2012 год
Установленный срок (дата) выплаты объявленных дивидендов	выплату акционерам дивидендов по акциям Банка произвести в срок до 30 июня 2013 г.
Форма выплаты объявленных дивидендов (денежные средства, иное имущество)	Денежными средствами путем безналичных перечислений на банковские счета акционеров
Источник выплаты объявленных дивидендов (чистая прибыль отчетного года, нераспределенная чистая прибыль прошлых лет, специальный фонд)	Чистая прибыль отчетного года

Доля объявленных дивидендов в чистой прибыли отчетного года, %	73.09%
Общий размер выплаченных дивидендов по акциям данной категории (типа), тыс. руб.	11 326 943.9
Доля выплаченных дивидендов в общем размере объявленных дивидендов по акциям данной категории (типа), %	100%
В случае если объявленные дивиденды не выплачены или выплачены кредитной организацией - эмитентом не в полном объеме, - причины невыплаты объявленных дивидендов	Дивиденды выплачены в полном объеме.
Иные сведения об объявленных и (или) выплаченных дивидендах, указываемые кредитной организацией - эмитентом по собственному усмотрению	Выплату произвести в евро

2.

Наименование показателя	Отчетный период
Категория акций	обыкновенные
Тип	бездокументарные именные
Орган управления кредитной организации - эмитента, принявший решение об объявлении дивидендов	Общее собрание акционеров
Дата принятия решения об объявлении дивидендов	28 мая 2014г.
Дата составления и номер протокола собрания (заседания) органа управления кредитной организации - эмитента, на котором принято такое решение	Протокол №61 от 28 мая 2014 года
Размер объявленных дивидендов в расчете на одну акцию, руб.	331 530.6652786
Размер объявленных дивидендов в совокупности по всем акциям данной категории (типа), руб.	12 122 418 775.91
Дата составления списка лиц, имеющих право на получение дивидендов	09.06.2014
Отчетный период (год, квартал), за который (по итогам которого) выплачиваются (выплачивались) объявленные дивиденды	2013 год
Установленный срок (дата) выплаты объявленных дивидендов	выплату акционерам дивидендов по акциям Банка произвести в срок до 10 июня 2014 г.
Форма выплаты объявленных дивидендов (денежные средства, иное имущество)	Денежными средствами
Источник выплаты объявленных дивидендов (чистая прибыль отчетного года, нераспределенная чистая прибыль прошлых лет, специальный фонд)	Чистая прибыль отчетного года
Доля объявленных дивидендов в чистой прибыли отчетного года, %	50.0%
Общий размер выплаченных дивидендов по акциям данной категории (типа), руб.	12 122 418 775.91
Доля выплаченных дивидендов в общем размере объявленных дивидендов по акциям данной категории (типа), %	100%
В случае если объявленные дивиденды не выплачены или выплачены кредитной организацией - эмитентом не в полном объеме, - причины невыплаты объявленных дивидендов	Дивиденды выплачены в полном объеме.
Иные сведения об объявленных и (или) выплаченных дивидендах, указываемые кредитной организацией - эмитентом по собственному усмотрению	Выплату произвести путем безналичных перечислений в российских рублях

3.

Наименование показателя	Отчетный период
Категория акций	обыкновенные
Тип	бездокументарные именные
Орган управления кредитной организации - эмитента, принявший решение об объявлении дивидендов	Общее собрание акционеров
Дата принятия решения об объявлении дивидендов	8 сентября 2014г.
Дата составления и номер протокола собрания (заседания) органа управления кредитной организации - эмитента, на котором принято такое решение	Протокол №62 от 8 сентября 2014 года
Размер объявленных дивидендов в расчете на одну акцию, руб.	291 929.2977506
Размер объявленных дивидендов в совокупности по всем акциям данной категории (типа), руб.	10 674 394 772.25
Дата составления списка лиц, имеющих право на получение дивидендов	18.09.2014
Отчетный период (год, квартал), за который (по итогам которого) выплачиваются (выплачивались) объявленные дивиденды	По результатам полугодия 2014 финансового года (в том числе за счет нераспределенной прибыли банка по результатам 2013 финансового года)
Установленный срок (дата) выплаты объявленных дивидендов	выплату акционерам дивидендов по акциям Банка произвести в срок до 20 сентября 2014 г.
Форма выплаты объявленных дивидендов (денежные средства, иное имущество)	Денежными средствами
Источник выплаты объявленных дивидендов (чистая прибыль отчетного года, нераспределенная чистая прибыль прошлых лет, специальный фонд)	Чистая прибыль первого полугодия 2014 года и нераспределенная прибыль по результатам 2013 финансового года.
Доля объявленных дивидендов в чистой прибыли отчетного года, %	Дивиденды выплачивались за счет всей нераспределенной прибыли первого полугодия 2014 года, а также части нераспределенной прибыли 2013 года.
Общий размер выплаченных дивидендов по акциям данной категории (типа), руб.	10 674 394 772.25 (после налогообложения - 10 140 324 700 рублей)
Доля выплаченных дивидендов в общем размере объявленных дивидендов по акциям данной категории (типа), %	100%
В случае если объявленные дивиденды не выплачены или выплачены кредитной организацией - эмитентом не в полном объеме, - причины невыплаты объявленных дивидендов	Дивиденды выплачены в полном объеме.
Иные сведения об объявленных и (или) выплаченных дивидендах, указываемые кредитной организацией - эмитентом по собственному усмотрению	-

4.

Наименование показателя	Отчетный период
Категория акций	обыкновенные
Тип	бездокументарные именные
Орган управления кредитной организации - эмитента, принявший решение об объявлении дивидендов	Общее собрание акционеров
Дата принятия решения об объявлении дивидендов	30 марта 2015г.
Дата составления и номер протокола собрания (заседания) органа управления кредитной организации - эмитента, на котором принято такое решение	Протокол № 64 от 30 марта 2015 года
Размер объявленных дивидендов в расчете на одну акцию, руб.	410 228.360453986
Размер объявленных дивидендов в совокупности по	15 000 000 000.00

всем акциям данной категории (типа), руб.	
Дата составления списка лиц, имеющих право на получение дивидендов	9.04.2015
Отчетный период (год, квартал), за который (по итогам которого) выплачиваются (выплачивались) объявленные дивиденды	По результатам второго полугодия 2014 финансового года
Установленный срок (дата) выплаты объявленных дивидендов	выплату акционерам дивидендов по акциям Банка произвести в срок до 10 апреля 2015 г.
Форма выплаты объявленных дивидендов (денежные средства, иное имущество)	Денежными средствами
Источник выплаты объявленных дивидендов (чистая прибыль отчетного года, нераспределенная чистая прибыль прошлых лет, специальный фонд)	Чистая прибыль второго полугодия 2014 финансового года.
Доля объявленных дивидендов в чистой прибыли отчетного года, %	Дивиденды выплачивались за счет всей нераспределенной прибыли второго полугодия 2014 года.
Общий размер выплаченных дивидендов по акциям данной категории (типа), руб.	15 000 000 000.00 (после налогообложения - 14 249 507 726 рублей)
Доля выплаченных дивидендов в общем размере объявленных дивидендов по акциям данной категории (типа), %	100%
В случае если объявленные дивиденды не выплачены или выплачены кредитной организацией - эмитентом не в полном объеме, - причины невыплаты объявленных дивидендов	Дивиденды выплачены в полном объеме.
Иные сведения об объявленных и (или) выплаченных дивидендах, указываемые кредитной организацией - эмитентом по собственному усмотрению	-

5.

Наименование показателя	Отчетный период
Категория акций	обыкновенные
Тип	бездокументарные именные
Орган управления кредитной организации - эмитента, принявший решение об объявлении дивидендов	Общее собрание акционеров
Дата принятия решения об объявлении дивидендов	12 октября 2015г.
Дата составления и номер протокола собрания (заседания) органа управления кредитной организации - эмитента, на котором принято такое решение	Протокол № 65 от 12 октября 2015 года
Размер объявленных дивидендов в расчете на одну акцию, руб.	215 917.122765223
Размер объявленных дивидендов в совокупности по всем акциям данной категории (типа), руб.	7 895 009 593,91
Дата составления списка лиц, имеющих право на получение дивидендов	22.10.2015
Отчетный период (год, квартал), за который (по итогам которого) выплачиваются (выплачивались) объявленные дивиденды	По результатам первого полугодия 2015 финансового года
Установленный срок (дата) выплаты объявленных дивидендов	выплату акционерам дивидендов по акциям Банка произвести в срок до 26 октября 2015 г.
Форма выплаты объявленных дивидендов (денежные средства, иное имущество)	Денежными средствами
Источник выплаты объявленных дивидендов (чистая прибыль отчетного года, нераспределенная чистая прибыль прошлых лет, специальный фонд)	Чистая прибыль первого полугодия 2015 года и нераспределенная прибыль по результатам 2014 финансового года.
Доля объявленных дивидендов в чистой прибыли отчетного года, %	Дивиденды выплачивались за счет всей нераспределенной прибыли второго полугодия 2015 года, а также нераспределенной прибыли по

	результатам 2014 финансового года
Общий размер выплаченных дивидендов по акциям данной категории (типа), руб.	7 895 009 593,91 (после налогообложения – 7 500 000 013,91 рублей)
Доля выплаченных дивидендов в общем размере объявленных дивидендов по акциям данной категории (типа), %	100%
В случае если объявленные дивиденды не выплачены или выплачены кредитной организацией - эмитентом не в полном объеме, - причины невыплаты объявленных дивидендов	Дивиденды выплачены в полном объеме.
Иные сведения об объявленных и (или) выплаченных дивидендах, указываемые кредитной организацией - эмитентом по собственному усмотрению	-

6.

Наименование показателя	Отчетный период
Категория акций	обыкновенные
Тип	бездокументарные именные
Орган управления кредитной организации - эмитента, принявший решение об объявлении дивидендов	Общее собрание акционеров
Дата принятия решения об объявлении дивидендов	23 ноября 2015г.
Дата составления и номер протокола собрания (заседания) органа управления кредитной организации - эмитента, на котором принято такое решение	Протокол № 66 от 23 ноября 2015 года
Размер объявленных дивидендов в расчете на одну акцию, руб.	215 917.122765223
Размер объявленных дивидендов в совокупности по всем акциям данной категории (типа), руб.	7 895 009 593,91
Дата составления списка лиц, имеющих право на получение дивидендов	03.12.2015
Отчетный период (год, квартал), за который (по итогам которого) выплачиваются (выплачивались) объявленные дивиденды	По результатам 9 месяцев 2015 финансового года
Установленный срок (дата) выплаты объявленных дивидендов	выплату акционерам дивидендов по акциям Банка произвести в срок до 4 декабря 2015 г.
Форма выплаты объявленных дивидендов (денежные средства, иное имущество)	Денежными средствами
Источник выплаты объявленных дивидендов (чистая прибыль отчетного года, нераспределенная чистая прибыль прошлых лет, специальный фонд)	Чистая прибыль 9 месяцев 2015 года и нераспределенная прибыль по результатам 2014 финансового года.
Доля объявленных дивидендов в чистой прибыли отчетного года, %	Дивиденды выплачивались за счет всей нераспределенной прибыли 9 месяцев 2015 года, а также части нераспределенной прибыли 2014 финансового года
Общий размер выплаченных дивидендов по акциям данной категории (типа), руб.	7 895 009 593,91 (после налогообложения – 7 500 000 013,91 рублей)
Доля выплаченных дивидендов в общем размере объявленных дивидендов по акциям данной категории (типа), %	100%
В случае если объявленные дивиденды не выплачены или выплачены кредитной организацией - эмитентом не в полном объеме, - причины невыплаты объявленных дивидендов	Дивиденды выплачены в полном объеме.
Иные сведения об объявленных и (или) выплаченных дивидендах, указываемые кредитной организацией - эмитентом по собственному усмотрению	-

7.

Наименование показателя	Отчетный период
Категория акций	обыкновенные
Тип	бездокументарные именные
Орган управления кредитной организации - эмитента, принявший решение об объявлении дивидендов	Общее собрание акционеров
Дата принятия решения об объявлении дивидендов	30 июня 2016г.
Дата составления и номер протокола собрания (заседания) органа управления кредитной организации - эмитента, на котором принято такое решение	Протокол № 68 от 30 июня 2016 года
Размер объявленных дивидендов в расчете на одну акцию, руб.	57 577,8992991
Размер объявленных дивидендов в совокупности по всем акциям данной категории (типа), руб.	2 105 335 887,87
Дата составления списка лиц, имеющих право на получение дивидендов	10.07.2016
Отчетный период (год, квартал), за который (по итогам которого) выплачиваются (выплачивались) объявленные дивиденды	По результатам I квартала 2016 отчетного года
Установленный срок (дата) выплаты объявленных дивидендов	выплату акционерам дивидендов по акциям Банка произвести в срок до 13 июля 2016 г. путем безналичных перечислений на банковские счета акционеров в российских рублях
Форма выплаты объявленных дивидендов (денежные средства, иное имущество)	Денежными средствами
Источник выплаты объявленных дивидендов (чистая прибыль отчетного года, нераспределенная чистая прибыль прошлых лет, специальный фонд)	Дивиденды выплачивались за счет нераспределенной прибыли I квартала 2016 года
Доля объявленных дивидендов в чистой прибыли отчетного года, %	80%
Общий размер выплаченных дивидендов по акциям данной категории (типа), руб.	2 105 335 887,87 (после налогообложения – 2 000 000 000 рублей)
Доля выплаченных дивидендов в общем размере объявленных дивидендов по акциям данной категории (типа), %	100%
В случае если объявленные дивиденды не выплачены или выплачены кредитной организацией - эмитентом не в полном объеме, - причины невыплаты объявленных дивидендов	Дивиденды выплачены в полном объеме.
Иные сведения об объявленных и (или) выплаченных дивидендах, указываемые кредитной организацией - эмитентом по собственному усмотрению	-

8.

Наименование показателя	Отчетный период
Категория акций	обыкновенные
Тип	бездокументарные именные
Орган управления кредитной организации - эмитента, принявший решение об объявлении дивидендов	Общее собрание акционеров
Дата принятия решения об объявлении дивидендов	22 мая 2017г.
Дата составления и номер протокола собрания (заседания) органа управления кредитной организации - эмитента, на котором принято такое решение	Протокол № 69 от 22 мая 2017 года

Размер объявленных дивидендов в расчете на одну акцию, руб.	287 879,5512101
Размер объявленных дивидендов в совокупности по всем акциям данной категории (типа), руб.	10 526 315 790,00
Дата составления списка лиц, имеющих право на получение дивидендов	01.06.2017
Отчетный период (год, квартал), за который (по итогам которого) выплачиваются (выплачивались) объявленные дивиденды	2016 год
Установленный срок (дата) выплаты объявленных дивидендов	выплату акционерам дивидендов по акциям Банка произвести в срок до 06 июня 2017 г. путем безналичных перечислений на банковские счета акционеров в российских рублях
Форма выплаты объявленных дивидендов (денежные средства, иное имущество)	Денежными средствами
Источник выплаты объявленных дивидендов (чистая прибыль отчетного года, нераспределенная чистая прибыль прошлых лет, специальный фонд)	Чистая прибыль отчетного года
Доля объявленных дивидендов в чистой прибыли отчетного года, %	44,64%
Общий размер выплаченных дивидендов по акциям данной категории (типа), руб.	10 526 315 790,00 (после налогообложения – 10 000 000 000,50 рублей)
Доля выплаченных дивидендов в общем размере объявленных дивидендов по акциям данной категории (типа), %	100%
В случае если объявленные дивиденды не выплачены или выплачены кредитной организацией - эмитентом не в полном объеме, - причины невыплаты объявленных дивидендов	Дивиденды выплачены в полном объеме.
Иные сведения об объявленных и (или) выплаченных дивидендах, указываемые кредитной организацией - эмитентом по собственному усмотрению	-

9.

Наименование показателя	Отчетный период
Категория акций	обыкновенные
Тип	бездокументарные именные
Орган управления кредитной организации - эмитента, принявший решение об объявлении дивидендов	Заседание Наблюдательного Совета
Дата принятия решения об объявлении дивидендов	17 июля 2017г.
Дата составления и номер протокола собрания (заседания) органа управления кредитной организации - эмитента, на котором принято такое решение	Протокол № 299 от 17 июля 2017 года
Размер объявленных дивидендов в расчете на одну акцию, руб.	201 515,6858372
Размер объявленных дивидендов в совокупности по всем акциям данной категории (типа), руб.	7 368 421 052,64
Дата составления списка лиц, имеющих право на получение дивидендов	27.07.2017
Отчетный период (год, квартал), за который (по итогам которого) выплачиваются (выплачивались) объявленные дивиденды	по результатам I полугодия 2017 года
Установленный срок (дата) выплаты объявленных дивидендов	выплату акционерам дивидендов по акциям Банка произвести в срок до 29 июля 2017 г. путем безналичных перечислений на банковские счета акционеров в российских рублях
Форма выплаты объявленных дивидендов (денежные средства, иное имущество)	Денежными средствами

средства, иное имущество)	
Источник выплаты объявленных дивидендов (чистая прибыль отчетного года, нераспределенная чистая прибыль прошлых лет, специальный фонд)	Чистая прибыль отчетного года
Доля объявленных дивидендов в чистой прибыли отчетного года, %	53,07%
Общий размер выплаченных дивидендов по акциям данной категории (типа), руб.	7 368 421 052,64 (после налогообложения – 7 000 000 000,01 рублей)
Доля выплаченных дивидендов в общем размере объявленных дивидендов по акциям данной категории (типа), %	100%
В случае если объявленные дивиденды не выплачены или выплачены кредитной организацией - эмитентом не в полном объеме, - причины невыплаты объявленных дивидендов	Дивиденды выплачены в полном объеме.
Иные сведения об объявленных и (или) выплаченных дивидендах, указываемые кредитной организацией - эмитентом по собственному усмотрению	-

10.

Наименование показателя	Отчетный период
Категория акций	обыкновенные
Тип	бездокументарные именные
Орган управления кредитной организации - эмитента, принявший решение об объявлении дивидендов	Заседание Наблюдательного Совета
Дата принятия решения об объявлении дивидендов	9 октября 2017г.
Дата составления и номер протокола собрания (заседания) органа управления кредитной организации - эмитента, на котором принято такое решение	Протокол № 307 от 9 октября 2017 года
Размер объявленных дивидендов в расчете на одну акцию, руб.	172 733,6979
Размер объявленных дивидендов в совокупности по всем акциям данной категории (типа), руб.	6 316 007 665,00
Дата составления списка лиц, имеющих право на получение дивидендов	19.10.2017
Отчетный период (год, квартал), за который (по итогам которого) выплачиваются (выплачивались) объявленные дивиденды	по результатам 9 месяцев 2017 года
Установленный срок (дата) выплаты объявленных дивидендов	выплату акционерам дивидендов по акциям Банка произвести в срок до 13 ноября 2017 г. путем безналичных перечислений на банковские счета акционеров в российских рублях
Форма выплаты объявленных дивидендов (денежные средства, иное имущество)	Денежными средствами
Источник выплаты объявленных дивидендов (чистая прибыль отчетного года, нераспределенная чистая прибыль прошлых лет, специальный фонд)	Чистая прибыль по результатам 9 месяцев отчетного года
Доля объявленных дивидендов в чистой прибыли отчетного года, %	34,40%
Общий размер выплаченных дивидендов по акциям данной категории (типа), руб.	6 316 007 665,00 (после налогообложения – 6 000 207 281,75 рублей)
Доля выплаченных дивидендов в общем размере объявленных дивидендов по акциям данной категории (типа), %	100%
В случае если объявленные дивиденды не выплачены или выплачены кредитной организацией - эмитентом не в полном объеме, - причины	Дивиденды выплачены в полном объеме.



невыплаты объявленных дивидендов	
Иные сведения об объявленных и (или) выплаченных дивидендах, указываемые кредитной организацией - эмитентом по собственному усмотрению	-

11.

Наименование показателя	Отчетный период
Категория акций	обыкновенные
Тип	бездокументарные именные
Орган управления кредитной организации - эмитента, принявший решение об объявлении дивидендов	Заседание Наблюдательного Совета
Дата принятия решения об объявлении дивидендов	5 декабря 2017г.
Дата составления и номер протокола собрания (заседания) органа управления кредитной организации - эмитента, на котором принято такое решение	Протокол № 310 от 5 декабря 2017 года
Размер объявленных дивидендов в расчете на одну акцию, руб.	127 838,3306
Размер объявленных дивидендов в совокупности по всем акциям данной категории (типа), руб.	4 674 408 559,70
Дата составления списка лиц, имеющих право на получение дивидендов	15.12.2017
Отчетный период (год, квартал), за который (по итогам которого) выплачиваются (выплачивались) объявленные дивиденды	по результатам 9 месяцев 2017 года
Установленный срок (дата) выплаты объявленных дивидендов	выплату акционерам дивидендов по акциям Банка произвести в срок до 19 декабря 2017 г. путем безналичных перечислений на банковские счета акционеров в российских рублях
Форма выплаты объявленных дивидендов (денежные средства, иное имущество)	Денежными средствами
Источник выплаты объявленных дивидендов (чистая прибыль отчетного года, нераспределенная чистая прибыль прошлых лет, специальный фонд)	Чистая прибыль по результатам 9 месяцев отчетного года
Доля объявленных дивидендов в чистой прибыли отчетного года, %	25,46%
Общий размер выплаченных дивидендов по акциям данной категории (типа), руб.	4 674 408 559,70 (после налогообложения – 4 440 688 131,72 рублей)
Доля выплаченных дивидендов в общем размере объявленных дивидендов по акциям данной категории (типа), %	100%
В случае если объявленные дивиденды не выплачены или выплачены кредитной организацией - эмитентом не в полном объеме, - причины невыплаты объявленных дивидендов	Дивиденды выплачены в полном объеме.
Иные сведения об объявленных и (или) выплаченных дивидендах, указываемые кредитной организацией - эмитентом по собственному усмотрению	-

12.

Наименование показателя	Отчетный период
Категория акций	обыкновенные
Тип	бездокументарные именные
Орган управления кредитной организации - эмитента, принявший решение об объявлении дивидендов	Заседание Наблюдательного Совета

Дата принятия решения об объявлении дивидендов	16 апреля 2018г.
Дата составления и номер протокола собрания (заседания) органа управления кредитной организации - эмитента, на котором принято такое решение	Протокол № 318 от 16 апреля 2018 года
Размер объявленных дивидендов в расчете на одну акцию, руб.	113 988,8465
Размер объявленных дивидендов в совокупности по всем акциям данной категории (типа), руб.	4 168 002 172,00
Дата составления списка лиц, имеющих право на получение дивидендов	26.04.2018
Отчетный период (год, квартал), за который (по итогам которого) выплачиваются (выплачивались) объявленные дивиденды	по результатам I квартала 2018 года
Установленный срок (дата) выплаты объявленных дивидендов	выплату акционерам дивидендов по акциям Банка произвести в срок до 28 апреля 2018 г. путем безналичных перечислений на банковские счета акционеров в российских рублях
Форма выплаты объявленных дивидендов (денежные средства, иное имущество)	Денежными средствами
Источник выплаты объявленных дивидендов (чистая прибыль отчетного года, нераспределенная чистая прибыль прошлых лет, специальный фонд)	Чистая прибыль по результатам I квартала 2018 года
Доля объявленных дивидендов в чистой прибыли отчетного года, %	44,01%
Общий размер выплаченных дивидендов по акциям данной категории (типа), руб.	4 168 002 172,00 (после налогообложения – 3 959 602 063,40 рублей)
Доля выплаченных дивидендов в общем размере объявленных дивидендов по акциям данной категории (типа), %	100%
В случае если объявленные дивиденды не выплачены или выплачены кредитной организацией - эмитентом не в полном объеме, - причины невыплаты объявленных дивидендов	Дивиденды выплачены в полном объеме.
Иные сведения об объявленных и (или) выплаченных дивидендах, указываемые кредитной организацией - эмитентом по собственному усмотрению	-

#### 8.7.2. Сведения о начисленных и выплаченных доходах по облигациям кредитной организации - эмитента

Сведения о выпусках облигаций, по которым за 5 последних завершенных финансовых лет, а если кредитная организация - эмитент осуществляет свою деятельность менее 5 лет - за каждый заверченный финансовый год, а также за период с даты начала текущего года до даты окончания отчетного квартала, выплачивался доход:

##### Облигации серии 04

1. Период, за который выплачивались (выплачиваются) доходы по облигациям выпуска:

**04.12.2012-04.06.2013**

Наименование показателя	Отчетный период
Вид ценных бумаг (облигации)	облигации
Форма	Документарные на предъявителя с обязательным централизованным хранением
Серия	04
Иные идентификационные признаки выпуска	Процентные неконвертируемые без возможности

облигаций	досрочного погашения со сроком погашения в 1820-й (Одна тысяча восемьсот двадцатый) день с даты начала размещения облигаций, размещаемые по открытой подписке
Государственный регистрационный номер выпуска облигаций	40403292 В
Дата государственной регистрации выпуска	05 мая 2008 г.
Вид доходов, выплаченных по облигациям выпуска (номинальная стоимость, процент (купон), иное)	купон
Размер доходов, подлежавших выплате по облигациям выпуска, в денежном выражении, в расчете на одну облигацию выпуска, руб.	43.63
Размер доходов, подлежавших выплате по облигациям выпуска, в денежном выражении в совокупности по всем облигациям выпуска, тыс. руб.	363 984
Установленный срок (дата) выплаты доходов по облигациям выпуска	4 июня 2013 года
Форма выплаты доходов по облигациям выпуска (денежные средства, иное имущество)	денежные средства в валюте РФ в безналичном порядке
Общий размер доходов, выплаченных по всем облигациям выпуска, тыс. руб.	363 984
Доля выплаченных доходов по облигациям выпуска в общем размере подлежавших выплате доходов по облигациям выпуска, %	100%
В случае если подлежавшие выплате доходы по облигациям выпуска не выплачены или выплачены кредитной организацией - эмитентом не в полном объеме, - причины невыплаты таких доходов	Выплата доходов была произведена в полном объеме
Иные сведения о доходах по облигациям выпуска, указываемые кредитной организацией - эмитентом по собственному усмотрению	Иных сведений нет

2. Период, за который выплачивались (выплачиваются) доходы по облигациям выпуска:

**04.06.2013-03.12.2013**

Наименование показателя	Отчетный период
Вид ценных бумаг (облигации)	облигации
Форма	Документарные на предъявителя с обязательным централизованным хранением
Серия	04
Иные идентификационные признаки выпуска облигаций	Процентные неконвертируемые без возможности досрочного погашения со сроком погашения в 1820-й (Одна тысяча восемьсот двадцатый) день с даты начала размещения облигаций, размещаемые по открытой подписке
Государственный регистрационный номер выпуска облигаций	40403292 В
Дата государственной регистрации выпуска	05 мая 2008 г.
Вид доходов, выплаченных по облигациям выпуска (номинальная стоимость, процент (купон), иное)	купон
Размер доходов, подлежавших выплате по облигациям выпуска, в денежном выражении, в расчете на одну облигацию выпуска, руб.	43.63
Размер доходов, подлежавших выплате по облигациям выпуска, в денежном выражении в совокупности по всем облигациям выпуска, тыс. руб.	363 984
Установленный срок (дата) выплаты доходов по облигациям выпуска	3 декабря 2013 года
Форма выплаты доходов по облигациям выпуска (денежные средства, иное имущество)	денежные средства в валюте РФ в безналичном порядке
Общий размер доходов, выплаченных по всем облигациям выпуска, тыс. руб.	363 984

Доля выплаченных доходов по облигациям выпуска в общем размере подлежавших выплате доходов по облигациям выпуска, %	100%
В случае если подлежавшие выплате доходы по облигациям выпуска не выплачены или выплачены кредитной организацией - эмитентом не в полном объеме, - причины невыплаты таких доходов	Выплата доходов была произведена в полном объеме
Иные сведения о доходах по облигациям выпуска, указываемые кредитной организацией - эмитентом по собственному усмотрению	Иных сведений нет

### Облигации серии БО-07

1. Период, за который выплачивались (выплачиваются) доходы по облигациям выпуска:

**28.11.2012-29.05.2013**

Наименование показателя	Отчетный период
Вид ценных бумаг (облигации)	облигации
Форма	Документарные процентные неконвертируемые биржевые облигации на предъявителя с обязательным централизованным хранением
Серия	БО-07
Иные идентификационные признаки выпуска облигаций	Процентные неконвертируемые без возможности досрочного погашения со сроком погашения в 1820-й (Одна тысяча восемьсот двадцатый) день с даты начала размещения облигаций, размещаемых по открытой подписке
Индивидуальный идентификационный номер выпуска облигаций	4B020703292B
Дата государственной регистрации выпуска	11 октября 2010
Вид доходов, выплаченных по облигациям выпуска (номинальная стоимость, процент (купон), иное)	купон
Размер доходов, подлежавших выплате по облигациям выпуска, в денежном выражении, в расчете на одну облигацию выпуска, руб.	37.40
Размер доходов, подлежавших выплате по облигациям выпуска, в денежном выражении в совокупности по всем облигациям выпуска, тыс. руб.	187 000
Установленный срок (дата) выплаты доходов по облигациям выпуска	29 мая 2013
Форма выплаты доходов по облигациям выпуска (денежные средства, иное имущество)	денежные средства в валюте РФ в безналичном порядке
Общий размер доходов, выплаченных по всем облигациям выпуска, тыс. руб.	187 000
Доля выплаченных доходов по облигациям выпуска в общем размере подлежавших выплате доходов по облигациям выпуска, %	100%
В случае если подлежавшие выплате доходы по облигациям выпуска не выплачены или выплачены кредитной организацией - эмитентом не в полном объеме, - причины невыплаты таких доходов	Выплата доходов была произведена в полном объеме
Иные сведения о доходах по облигациям выпуска, указываемые кредитной организацией - эмитентом по собственному усмотрению	Иных сведений нет

2. Период, за который выплачивались (выплачиваются) доходы по облигациям выпуска:

**29.05.2013-27.11.2013**

Наименование показателя	Отчетный период
Вид ценных бумаг (облигации)	облигации
Форма	Документарные процентные неконвертируемые

	биржевые облигации на предъявителя с обязательным централизованным хранением
Серия	БО-07
Иные идентификационные признаки выпуска облигаций	Процентные неконвертируемые без возможности досрочного погашения со сроком погашения в 1820-й (Одна тысяча восемьсот двадцатый) день с даты начала размещения облигаций, размещаемых по открытой подписке
Индивидуальный идентификационный номер выпуска облигаций	4B020703292B
Дата государственной регистрации выпуска	11 октября 2010
Вид доходов, выплаченных по облигациям выпуска (номинальная стоимость, процент (купон), иное)	купон
Размер доходов, подлежавших выплате по облигациям выпуска, в денежном выражении, в расчете на одну облигацию выпуска, руб.	37.40
Размер доходов, подлежавших выплате по облигациям выпуска, в денежном выражении в совокупности по всем облигациям выпуска, тыс. руб.	187 000
Установленный срок (дата) выплаты доходов по облигациям выпуска	27 ноября 2013
Форма выплаты доходов по облигациям выпуска (денежные средства, иное имущество)	денежные средства в валюте РФ в безналичном порядке
Общий размер доходов, выплаченных по всем облигациям выпуска, тыс. руб.	187 000
Доля выплаченных доходов по облигациям выпуска в общем размере подлежавших выплате доходов по облигациям выпуска, %	100%
В случае если подлежавшие выплате доходы по облигациям выпуска не выплачены или выплачены кредитной организацией - эмитентом не в полном объеме, - причины невыплаты таких доходов	Выплата доходов была произведена в полном объеме
Иные сведения о доходах по облигациям выпуска, указываемые кредитной организацией - эмитентом по собственному усмотрению	Иных сведений нет

### Облигации серии БО-01

1. Период, за который выплачивались (выплачиваются) доходы по облигациям выпуска:

**29.10.2013-29.04.2014**

Наименование показателя	Отчетный период
Вид ценных бумаг (облигации)	облигации
Форма	Документарные процентные неконвертируемые биржевые облигации на предъявителя с обязательным централизованным хранением
Серия	БО-01
Иные идентификационные признаки выпуска облигаций	с возможностью досрочного погашения, в количестве 10 000 000 (Десять миллионов) штук, номинальной стоимостью 1 000 (Одна тысяча) рублей каждая, общей номинальной стоимостью 10 000 000 000 (Десять миллиардов) рублей, со сроком погашения по истечении 5 (Пяти) лет с даты начала размещения облигаций, размещенные путем открытой подписки
Индивидуальный идентификационный номер выпуска облигаций	4B020103292B
Дата государственной регистрации выпуска	11 октября 2010
Вид доходов, выплаченных по облигациям выпуска (номинальная стоимость, процент (купон), иное)	купон

Размер доходов, подлежавших выплате по облигациям выпуска, в денежном выражении, в расчете на одну облигацию выпуска, руб.	38.15
Размер доходов, подлежавших выплате по облигациям выпуска, в денежном выражении в совокупности по всем облигациям выпуска, тыс. руб.	381 500
Установленный срок (дата) выплаты доходов по облигациям выпуска	29 апреля 2014
Форма выплаты доходов по облигациям выпуска (денежные средства, иное имущество)	денежные средства в валюте РФ в безналичном порядке
Общий размер доходов, выплаченных по всем облигациям выпуска, тыс. руб.	381 500
Доля выплаченных доходов по облигациям выпуска в общем размере подлежавших выплате доходов по облигациям выпуска, %	100%
В случае если подлежавшие выплате доходы по облигациям выпуска не выплачены или выплачены кредитной организацией - эмитентом не в полном объеме, - причины невыплаты таких доходов	Выплата доходов была произведена в полном объеме
Иные сведения о доходах по облигациям выпуска, указываемые кредитной организацией - эмитентом по собственному усмотрению	Иных сведений нет

2. Период, за который выплачивались (выплачиваются) доходы по облигациям выпуска:

**29.04.2014-29.10.2014**

Наименование показателя	Отчетный период
Вид ценных бумаг (облигации)	облигации
Форма	Документарные процентные неконвертируемые биржевые облигации на предъявителя с обязательным централизованным хранением
Серия	БО-01
Иные идентификационные признаки выпуска облигаций	с возможностью досрочного погашения, в количестве 10 000 000 (Десять миллионов) штук, номинальной стоимостью 1 000 (Одна тысяча) рублей каждая, общей номинальной стоимостью 10 000 000 000 (Десять миллиардов) рублей, со сроком погашения по истечении 5 (Пяти) лет с даты начала размещения облигаций, размещенные путем открытой подписки
Индивидуальный идентификационный номер выпуска облигаций	4B020103292B
Дата государственной регистрации выпуска	11 октября 2010
Вид доходов, выплаченных по облигациям выпуска (номинальная стоимость, процент (купон), иное)	купон
Размер доходов, подлежавших выплате по облигациям выпуска, в денежном выражении, в расчете на одну облигацию выпуска, руб.	38.35
Размер доходов, подлежавших выплате по облигациям выпуска, в денежном выражении в совокупности по всем облигациям выпуска, тыс. руб.	383 500
Установленный срок (дата) выплаты доходов по облигациям выпуска	29 октября 2014
Форма выплаты доходов по облигациям выпуска (денежные средства, иное имущество)	денежные средства в валюте РФ в безналичном порядке
Общий размер доходов, выплаченных по всем облигациям выпуска, тыс. руб.	383 500
Доля выплаченных доходов по облигациям выпуска в общем размере подлежавших выплате доходов по облигациям выпуска, %	100%

В случае если подлежавшие выплате доходы по облигациям выпуска не выплачены или выплачены кредитной организацией - эмитентом не в полном объеме, - причины невыплаты таких доходов	Выплата доходов была произведена в полном объеме
Иные сведения о доходах по облигациям выпуска, указываемые кредитной организацией - эмитентом по собственному усмотрению	Иных сведений нет

3. Период, за который выплачивались (выплачиваются) доходы по облигациям выпуска:

**29.10.2014-29.04.2015**

Наименование показателя	Отчетный период
Вид ценных бумаг (облигации)	облигации
Форма	Документарные процентные неконвертируемые биржевые облигации на предъявителя с обязательным централизованным хранением
Серия	БО-01
Иные идентификационные признаки выпуска облигаций	с возможностью досрочного погашения, в количестве 10 000 000 (Десять миллионов) штук, номинальной стоимостью 1 000 (Одна тысяча) рублей каждая, общей номинальной стоимостью 10 000 000 000 (Десять миллиардов) рублей, со сроком погашения по истечении 5 (Пяти) лет с даты начала размещения облигаций, размещенные путем открытой подписки
Индивидуальный идентификационный номер выпуска облигаций	4B020103292B
Дата государственной регистрации выпуска	11 октября 2010
Вид доходов, выплаченных по облигациям выпуска (номинальная стоимость, процент (купон), иное)	купон
Размер доходов, подлежавших выплате по облигациям выпуска, в денежном выражении, в расчете на одну облигацию выпуска, руб.	38.15
Размер доходов, подлежавших выплате по облигациям выпуска, в денежном выражении в совокупности по всем облигациям выпуска, тыс. руб.	381 500
Установленный срок (дата) выплаты доходов по облигациям выпуска	29 апреля 2015
Форма выплаты доходов по облигациям выпуска (денежные средства, иное имущество)	денежные средства в валюте РФ в безналичном порядке
Общий размер доходов, выплаченных по всем облигациям выпуска, тыс. руб.	381 500
Доля выплаченных доходов по облигациям выпуска в общем размере подлежавших выплате доходов по облигациям выпуска, %	100%
В случае если подлежавшие выплате доходы по облигациям выпуска не выплачены или выплачены кредитной организацией - эмитентом не в полном объеме, - причины невыплаты таких доходов	Выплата доходов была произведена в полном объеме
Иные сведения о доходах по облигациям выпуска, указываемые кредитной организацией - эмитентом по собственному усмотрению	Иных сведений нет

4. Период, за который выплачивались (выплачиваются) доходы по облигациям выпуска:

**29.04.2015-29.10.2015**

Наименование показателя	Отчетный период
Вид ценных бумаг (облигации)	облигации
Форма	Документарные процентные неконвертируемые биржевые облигации на предъявителя с обязательным централизованным хранением
Серия	БО-01

Иные идентификационные признаки выпуска облигаций	с возможностью досрочного погашения, в количестве 10 000 000 (Десять миллионов) штук, номинальной стоимостью 1 000 (Одна тысяча) рублей каждая, общей номинальной стоимостью 10 000 000 000 (Десять миллиардов) рублей, со сроком погашения по истечении 5 (Пяти) лет с даты начала размещения облигаций, размещенные путем открытой подписки
Индивидуальный идентификационный номер выпуска облигаций	4B020103292B
Дата государственной регистрации выпуска	11 октября 2010
Вид доходов, выплаченных по облигациям выпуска (номинальная стоимость, процент (купон), иное)	купон
Размер доходов, подлежавших выплате по облигациям выпуска, в денежном выражении, в расчете на одну облигацию выпуска, руб.	38.35
Размер доходов, подлежавших выплате по облигациям выпуска, в денежном выражении в совокупности по всем облигациям выпуска, тыс. руб.	383 500
Установленный срок (дата) выплаты доходов по облигациям выпуска	29 октября 2015
Форма выплаты доходов по облигациям выпуска (денежные средства, иное имущество)	денежные средства в валюте РФ в безналичном порядке
Общий размер доходов, выплаченных по всем облигациям выпуска, тыс. руб.	383 500
Доля выплаченных доходов по облигациям выпуска в общем размере подлежавших выплате доходов по облигациям выпуска, %	100%
В случае если подлежавшие выплате доходы по облигациям выпуска не выплачены или выплачены кредитной организацией - эмитентом не в полном объеме, - причины невыплаты таких доходов	Выплата доходов была произведена в полном объеме
Иные сведения о доходах по облигациям выпуска, указываемые кредитной организацией - эмитентом по собственному усмотрению	02.11.2015 состоялась оферта биржевых облигаций серии БО-01. Эмитентом было приобретено 9 576 726 шт. облигаций, по цене 100% от номинальной стоимости на общую сумму 9 576 726 000 руб (номинал). Ставка купона на 5 и 6 купонные периоды определена в размере 10% годовых.

5. Период, за который выплачивались (выплачиваются) доходы по облигациям выпуска:

**29.10.2015-29.04.2016**

Наименование показателя	Отчетный период
Вид ценных бумаг (облигации)	облигации
Форма	Документарные процентные неконвертируемые биржевые облигации на предъявителя с обязательным централизованным хранением
Серия	БО-01
Иные идентификационные признаки выпуска облигаций	с возможностью досрочного погашения, в количестве 10 000 000 (Десять миллионов) штук, номинальной стоимостью 1 000 (Одна тысяча) рублей каждая, общей номинальной стоимостью 10 000 000 000 (Десять миллиардов) рублей, со сроком погашения по истечении 5 (Пяти) лет с даты начала размещения облигаций, размещенные путем открытой подписки
Индивидуальный идентификационный номер выпуска облигаций	4B020103292B
Дата государственной регистрации выпуска	11 октября 2010
Вид доходов, выплаченных по облигациям выпуска (номинальная стоимость, процент (купон), иное)	купон
Размер доходов, подлежавших выплате по	50.14



облигациям выпуска, в денежном выражении, в расчете на одну облигацию выпуска, руб.	
Размер доходов, подлежавших выплате по облигациям выпуска, в денежном выражении в совокупности по всем облигациям выпуска, тыс. руб.	21 222.96
Установленный срок (дата) выплаты доходов по облигациям выпуска	29 апреля 2016
Форма выплаты доходов по облигациям выпуска (денежные средства, иное имущество)	денежные средства в валюте РФ в безналичном порядке
Общий размер доходов, выплаченных по всем облигациям выпуска, тыс. руб.	21 222.96
Доля выплаченных доходов по облигациям выпуска в общем размере подлежавших выплате доходов по облигациям выпуска, %	100%
В случае если подлежавшие выплате доходы по облигациям выпуска не выплачены или выплачены кредитной организацией - эмитентом не в полном объеме, - причины невыплаты таких доходов	Выплата доходов была произведена в полном объеме
Иные сведения о доходах по облигациям выпуска, указываемые кредитной организацией - эмитентом по собственному усмотрению	02.11.2015 состоялась оферта биржевых облигаций серии БО-01. Эмитентом было приобретено 9 576 726 шт. облигаций, по цене 100% от номинальной стоимости на общую сумму 9 576 726 000 руб (номинал). Ставка купона на 5 и 6 купонные периоды определена в размере 10% годовых.

6. Период, за который выплачивались (выплачиваются) доходы по облигациям выпуска:

**29.04.2016-29.10.2016**

Наименование показателя	Отчетный период
Вид ценных бумаг (облигации)	облигации
Форма	Документарные процентные неконвертируемые биржевые облигации на предъявителя с обязательным централизованным хранением
Серия	БО-01
Иные идентификационные признаки выпуска облигаций	с возможностью досрочного погашения, в количестве 10 000 000 (Десять миллионов) штук, номинальной стоимостью 1 000 (Одна тысяча) рублей каждая, общей номинальной стоимостью 10 000 000 000 (Десять миллиардов) рублей, со сроком погашения по истечении 5 (Пяти) лет с даты начала размещения облигаций, размещенные путем открытой подписки
Индивидуальный идентификационный номер выпуска облигаций	4B020103292B
Дата государственной регистрации выпуска	11 октября 2010
Вид доходов, выплаченных по облигациям выпуска (номинальная стоимость, процент (купон), иное)	купон
Размер доходов, подлежавших выплате по облигациям выпуска, в денежном выражении, в расчете на одну облигацию выпуска, руб.	50.14
Размер доходов, подлежавших выплате по облигациям выпуска, в денежном выражении в совокупности по всем облигациям выпуска, тыс. руб.	21 222.96
Установленный срок (дата) выплаты доходов по облигациям выпуска	29 октября 2016 Дата окончания шестого купонного периода приходилась на нерабочий день, перечисление денежных средств было осуществлено в первый рабочий день, следующий за нерабочим – 31.10.2016
Форма выплаты доходов по облигациям выпуска (денежные средства, иное имущество)	денежные средства в валюте РФ в безналичном порядке

Общий размер доходов, выплаченных по всем облигациям выпуска, тыс. руб.	21 222.96
Доля выплаченных доходов по облигациям выпуска в общем размере подлежавших выплате доходов по облигациям выпуска, %	100%
В случае если подлежавшие выплате доходы по облигациям выпуска не выплачены или выплачены кредитной организацией - эмитентом не в полном объеме, - причины невыплаты таких доходов	Выплата доходов была произведена в полном объеме
Иные сведения о доходах по облигациям выпуска, указываемые кредитной организацией - эмитентом по собственному усмотрению	02.11.2015 состоялась оферта биржевых облигаций серии БО-01. Эмитентом было приобретено 9 576 726 шт. облигаций, по цене 100% от номинальной стоимости на общую сумму 9 576 726 000 руб (номинал). Ставка купона на 5 и 6 купонные периоды определена в размере 10% годовых. 01.11.2016 состоялась оферта биржевых облигаций серии БО-01. Эмитентом было приобретено 421 451 шт. облигаций, по цене 100% от номинальной стоимости на общую сумму 421 451 000 руб (номинал). Ставка купона на 7 и 8 купонные периоды определена в размере 0.01% годовых. По итогам двух оферт общее количество облигаций серии БО-01, находящихся в собственности Эмитента – 9 998 177 штук.

7. Период, за который выплачивались (выплачиваются) доходы по облигациям выпуска:

**29.10.2016-29.04.2017**

Наименование показателя	Отчетный период
Вид ценных бумаг (облигации)	облигации
Форма	Документарные процентные неконвертируемые биржевые облигации на предъявителя с обязательным централизованным хранением
Серия	БО-01
Иные идентификационные признаки выпуска облигаций	с возможностью досрочного погашения, в количестве 10 000 000 (Десять миллионов) штук, номинальной стоимостью 1 000 (Одна тысяча) рублей каждая, общей номинальной стоимостью 10 000 000 000 (Десять миллиардов) рублей, со сроком погашения по истечении 5 (Пяти) лет с даты начала размещения облигаций, размещенные путем открытой подписки
Индивидуальный идентификационный номер выпуска облигаций	4B020103292B
Дата государственной регистрации выпуска	11 октября 2010
Вид доходов, выплаченных по облигациям выпуска (номинальная стоимость, процент (купон), иное)	купон
Размер доходов, подлежавших выплате по облигациям выпуска, в денежном выражении, в расчете на одну облигацию выпуска, руб.	0 рублей 05 копеек
Размер доходов, подлежавших выплате по облигациям выпуска, в денежном выражении в совокупности по всем облигациям выпуска, руб.	91.15 (Девяносто один рубль пятнадцать копеек)
Установленный срок (дата) выплаты доходов по облигациям выпуска	29 апреля 2017 Дата окончания седьмого купонного периода приходилась на нерабочий день, перечисление денежных средств было осуществлено в первый рабочий день, следующий за нерабочим – 02.05.2017
Форма выплаты доходов по облигациям выпуска (денежные средства, иное имущество)	денежные средства в валюте РФ в безналичном порядке
Общий размер доходов, выплаченных по всем облигациям выпуска, руб.	91.15 (Девяносто один рубль пятнадцать копеек)

Доля выплаченных доходов по облигациям выпуска в общем размере подлежавших выплате доходов по облигациям выпуска, %	100%
В случае если подлежавшие выплате доходы по облигациям выпуска не выплачены или выплачены кредитной организацией - эмитентом не в полном объеме, - причины невыплаты таких доходов	Выплата доходов была произведена в полном объеме
Иные сведения о доходах по облигациям выпуска, указываемые кредитной организацией - эмитентом по собственному усмотрению	02.11.2015 состоялась оферта биржевых облигаций серии БО-01. Эмитентом было приобретено 9 576 726 шт. облигаций, по цене 100% от номинальной стоимости на общую сумму 9 576 726 000 руб (номинал). Ставка купона на 5 и 6 купонные периоды определена в размере 10% годовых. 01.11.2016 состоялась оферта биржевых облигаций серии БО-01. Эмитентом было приобретено 421 451 шт. облигаций, по цене 100% от номинальной стоимости на общую сумму 421 451 000 руб (номинал). Ставка купона на 7 и 8 купонные периоды определена в размере 0.01% годовых. По итогам двух оферт общее количество облигаций серии БО-01, находящихся в собственности Эмитента – 9 998 177 штук.

8. Период, за который выплачивались (выплачиваются) доходы по облигациям выпуска:

**29.04.2017-29.10.2017**

Наименование показателя	Отчетный период
Вид ценных бумаг (облигации)	облигации
Форма	Документарные процентные неконвертируемые биржевые облигации на предъявителя с обязательным централизованным хранением
Серия	БО-01
Иные идентификационные признаки выпуска облигаций	с возможностью досрочного погашения, в количестве 10 000 000 (Десять миллионов) штук, номинальной стоимостью 1 000 (Одна тысяча) рублей каждая, общей номинальной стоимостью 10 000 000 000 (Десять миллиардов) рублей, со сроком погашения по истечении 5 (Пяти) лет с даты начала размещения облигаций, размещенные путем открытой подписки
Индивидуальный идентификационный номер выпуска облигаций	4B020103292B
Дата государственной регистрации выпуска	11 октября 2010
Вид доходов, выплаченных по облигациям выпуска (номинальная стоимость, процент (купон), иное)	купон
Размер доходов, подлежавших выплате по облигациям выпуска, в денежном выражении, в расчете на одну облигацию выпуска, руб.	0 рублей 05 копеек
Размер доходов, подлежавших выплате по облигациям выпуска, в денежном выражении в совокупности по всем облигациям выпуска, руб.	91.15 (Девяносто один рубль пятнадцать копеек)
Установленный срок (дата) выплаты доходов по облигациям выпуска	29 октября 2017 Дата окончания седьмого купонного периода приходилась на нерабочий день, перечисление денежных средств было осуществлено в первый рабочий день, следующий за нерабочим – 30.10.2017
Форма выплаты доходов по облигациям выпуска (денежные средства, иное имущество)	денежные средства в валюте РФ в безналичном порядке
Общий размер доходов, выплаченных по всем облигациям выпуска, руб.	91.15 (Девяносто один рубль пятнадцать копеек)
Доля выплаченных доходов по облигациям выпуска в общем размере подлежавших выплате	100%

доходов по облигациям выпуска, %	
В случае если подлежавшие выплате доходы по облигациям выпуска не выплачены или выплачены кредитной организацией - эмитентом не в полном объеме, - причины невыплаты таких доходов	Выплата доходов была произведена в полном объеме
Иные сведения о доходах по облигациям выпуска, указываемые кредитной организацией - эмитентом по собственному усмотрению	<p>02.11.2015 состоялась оферта биржевых облигаций серии БО-01. Эмитентом было приобретено 9 576 726 шт. облигаций, по цене 100% от номинальной стоимости на общую сумму 9 576 726 000 руб (номинал). Ставка купона на 5 и 6 купонные периоды определена в размере 10% годовых.</p> <p>01.11.2016 состоялась оферта биржевых облигаций серии БО-01. Эмитентом было приобретено 421 451 шт. облигаций, по цене 100% от номинальной стоимости на общую сумму 421 451 000 руб (номинал). Ставка купона на 7 и 8 купонные периоды определена в размере 0.01% годовых.</p> <p>По итогам двух оферт общее количество облигаций серии БО-01, находящихся в собственности Эмитента – 9 998 177 штук.</p> <p>20.10.2017 ставка купона на 9 и 10 купонные периоды определена в размере 0,01% годовых.</p>

9. Период, за который выплачивались (выплачиваются) доходы по облигациям выпуска:

**29.10.2017-29.04.2018**

Наименование показателя	Отчетный период
Вид ценных бумаг (облигации)	облигации
Форма	Документарные процентные неконвертируемые биржевые облигации на предъявителя с обязательным централизованным хранением
Серия	БО-01
Иные идентификационные признаки выпуска облигаций	с возможностью досрочного погашения, в количестве 10 000 000 (Десять миллионов) штук, номинальной стоимостью 1 000 (Одна тысяча) рублей каждая, общей номинальной стоимостью 10 000 000 000 (Десять миллиардов) рублей, со сроком погашения по истечении 5 (Пяти) лет с даты начала размещения облигаций, размещенные путем открытой подписки
Индивидуальный идентификационный номер выпуска облигаций	4B020103292B
Дата государственной регистрации выпуска	11 октября 2010
Вид доходов, выплаченных по облигациям выпуска (номинальная стоимость, процент (купон), иное)	купон
Размер доходов, подлежавших выплате по облигациям выпуска, в денежном выражении, в расчете на одну облигацию выпуска, руб.	0 рублей 05 копеек
Размер доходов, подлежавших выплате по облигациям выпуска, в денежном выражении в совокупности по всем облигациям выпуска, руб.	13.75 (тринадцать рублей 75 копеек)
Установленный срок (дата) выплаты доходов по облигациям выпуска	29 апреля 2018 Дата окончания девятого купонного периода приходилась на нерабочий день, перечисление денежных средств было осуществлено в первый рабочий день, следующий за нерабочим – 03.05.2018
Форма выплаты доходов по облигациям выпуска (денежные средства, иное имущество)	денежные средства в валюте РФ в безналичном порядке
Общий размер доходов, выплаченных по всем облигациям выпуска, руб.	13.75 (тринадцать рублей 75 копеек)
Доля выплаченных доходов по облигациям выпуска в общем размере подлежавших выплате	100%

доходов по облигациям выпуска, %	
В случае если подлежавшие выплате доходы по облигациям выпуска не выплачены или выплачены кредитной организацией - эмитентом не в полном объеме, - причины невыплаты таких доходов	Выплата доходов была произведена в полном объеме
Иные сведения о доходах по облигациям выпуска, указываемые кредитной организацией - эмитентом по собственному усмотрению	<p>02.11.2015 состоялась оферта биржевых облигаций серии БО-01. Эмитентом было приобретено 9 576 726 шт. облигаций, по цене 100% от номинальной стоимости на общую сумму 9 576 726 000 руб (номинал). Ставка купона на 5 и 6 купонные периоды определена в размере 10% годовых.</p> <p>01.11.2016 состоялась оферта биржевых облигаций серии БО-01. Эмитентом было приобретено 421 451 шт. облигаций, по цене 100% от номинальной стоимости на общую сумму 421 451 000 руб (номинал). Ставка купона на 7 и 8 купонные периоды определена в размере 0.01% годовых.</p> <p>По итогам двух оферт общее количество облигаций серии БО-01, находящихся в собственности Эмитента – 9 998 177 штук.</p> <p>20.10.2017 ставка купона на 9 и 10 купонные периоды определена в размере 0,01% годовых.</p>

#### Облигации серии БО-04

1. Период, за который выплачивались (выплачиваются) доходы по облигациям выпуска:  
**22.09.2014-22.03.2015**

Наименование показателя	Отчетный период
Вид ценных бумаг (облигации)	облигации
Форма	Документарные процентные неконвертируемые биржевые облигации на предъявителя с обязательным централизованным хранением
Серия	БО-04
Иные идентификационные признаки выпуска облигаций	с возможностью досрочного погашения, в количестве 10 000 000 (Десять миллионов) штук, номинальной стоимостью 1 000 (Одна тысяча) рублей каждая, общей номинальной стоимостью 10 000 000 000 (Десять миллиардов) рублей, со сроком погашения по истечении 3 (Трех) лет с даты начала размещения облигаций, размещенные путем открытой подписки
Индивидуальный идентификационный номер выпуска облигаций	4B020403292B
Дата государственной регистрации выпуска	11 октября 2010
Вид доходов, выплаченных по облигациям выпуска (номинальная стоимость, процент (купон), иное)	купон
Размер доходов, подлежавших выплате по облигациям выпуска, в денежном выражении, в расчете на одну облигацию выпуска, руб.	52.07
Размер доходов, подлежавших выплате по облигациям выпуска, в денежном выражении в совокупности по всем облигациям выпуска, тыс. руб.	520 700
Установленный срок (дата) выплаты доходов по облигациям выпуска	23 марта 2015
Форма выплаты доходов по облигациям выпуска (денежные средства, иное имущество)	денежные средства в валюте РФ в безналичном порядке
Общий размер доходов, выплаченных по всем облигациям выпуска, тыс. руб.	520 700
Доля выплаченных доходов по облигациям выпуска в общем размере подлежавших выплате доходов по облигациям выпуска, %	100%

В случае если подлежавшие выплате доходы по облигациям выпуска не выплачены или выплачены кредитной организацией - эмитентом не в полном объеме, - причины невыплаты таких доходов	Выплата доходов была произведена в полном объеме
Иные сведения о доходах по облигациям выпуска, указываемые кредитной организацией - эмитентом по собственному усмотрению	Иных сведений нет

2. Период, за который выплачивались (выплачиваются) доходы по облигациям выпуска:

**22.03.2015-22.09.2015**

Наименование показателя	Отчетный период
Вид ценных бумаг (облигации)	облигации
Форма	Документарные процентные неконвертируемые биржевые облигации на предъявителя с обязательным централизованным хранением
Серия	БО-04
Иные идентификационные признаки выпуска облигаций	с возможностью досрочного погашения, в количестве 10 000 000 (Десять миллионов) штук, номинальной стоимостью 1 000 (Одна тысяча) рублей каждая, общей номинальной стоимостью 10 000 000 000 (Десять миллиардов) рублей, со сроком погашения по истечении 3 (Трех) лет с даты начала размещения облигаций, размещенные путем открытой подписки
Индивидуальный идентификационный номер выпуска облигаций	4B020403292B
Дата государственной регистрации выпуска	11 октября 2010
Вид доходов, выплаченных по облигациям выпуска (номинальная стоимость, процент (купон), иное)	купон
Размер доходов, подлежавших выплате по облигациям выпуска, в денежном выражении, в расчете на одну облигацию выпуска, руб.	52.93
Размер доходов, подлежавших выплате по облигациям выпуска, в денежном выражении в совокупности по всем облигациям выпуска, тыс. руб.	529 300
Установленный срок (дата) выплаты доходов по облигациям выпуска	22 сентября 2015
Форма выплаты доходов по облигациям выпуска (денежные средства, иное имущество)	денежные средства в валюте РФ в безналичном порядке
Общий размер доходов, выплаченных по всем облигациям выпуска, тыс. руб.	529 300
Доля выплаченных доходов по облигациям выпуска в общем размере подлежавших выплате доходов по облигациям выпуска, %	100%
В случае если подлежавшие выплате доходы по облигациям выпуска не выплачены или выплачены кредитной организацией - эмитентом не в полном объеме, - причины невыплаты таких доходов	Выплата доходов была произведена в полном объеме
Иные сведения о доходах по облигациям выпуска, указываемые кредитной организацией - эмитентом по собственному усмотрению	24.09.2015 состоялась оферта биржевых облигаций серии БО-04. Эмитентом приобретено 3 898 402 шт. облигаций, по цене 100% от номинальной стоимости на общую сумму 3 898 402 000 руб (номинал). Ставка купона на 3 и 4 купонные периоды определена в размере 11.4%

3. Период, за который выплачивались (выплачиваются) доходы по облигациям выпуска:

**22.09.2015-22.03.2016**

Наименование показателя	Отчетный период
Вид ценных бумаг (облигации)	облигации
Форма	Документарные процентные неконвертируемые

	биржевые облигации на предъявителя с обязательным централизованным хранением
Серия	БО-04
Иные идентификационные признаки выпуска облигаций	с возможностью досрочного погашения, в количестве 10 000 000 (Десять миллионов) штук, номинальной стоимостью 1 000 (Одна тысяча) рублей каждая, общей номинальной стоимостью 10 000 000 000 (Десять миллиардов) рублей, со сроком погашения по истечении 3 (Трех) лет с даты начала размещения облигаций, размещенные путем открытой подписки
Индивидуальный идентификационный номер выпуска облигаций	4B020403292B
Дата государственной регистрации выпуска	11 октября 2010
Вид доходов, выплаченных по облигациям выпуска (номинальная стоимость, процент (купон), иное)	купон
Размер доходов, подлежавших выплате по облигациям выпуска, в денежном выражении, в расчете на одну облигацию выпуска, руб.	56.84
Размер доходов, подлежавших выплате по облигациям выпуска, в денежном выражении в совокупности по всем облигациям выпуска, тыс. руб.	346 814.8
Установленный срок (дата) выплаты доходов по облигациям выпуска	22 марта 2016
Форма выплаты доходов по облигациям выпуска (денежные средства, иное имущество)	денежные средства в валюте РФ в безналичном порядке
Общий размер доходов, выплаченных по всем облигациям выпуска, тыс. руб.	346 814.8
Доля выплаченных доходов по облигациям выпуска в общем размере подлежавших выплате доходов по облигациям выпуска, %	100%
В случае если подлежавшие выплате доходы по облигациям выпуска не выплачены или выплачены кредитной организацией - эмитентом не в полном объеме, - причины невыплаты таких доходов	Выплата доходов была произведена в полном объеме
Иные сведения о доходах по облигациям выпуска, указываемые кредитной организацией - эмитентом по собственному усмотрению	24.09.2015 состоялась оферта биржевых облигаций серии БО-04. Эмитентом приобретено 3 898 402 шт. облигаций, по цене 100% от номинальной стоимости на общую сумму 3 898 402 000 руб (номинал). Ставка купона на 3 и 4 купонные периоды определена в размере 11.4%

4. Период, за который выплачивались (выплачиваются) доходы по облигациям выпуска:

**22.03.2016-22.09.2016**

Наименование показателя	Отчетный период
Вид ценных бумаг (облигации)	облигации
Форма	Документарные процентные неконвертируемые биржевые облигации на предъявителя с обязательным централизованным хранением
Серия	БО-04
Иные идентификационные признаки выпуска облигаций	с возможностью досрочного погашения, в количестве 10 000 000 (Десять миллионов) штук, номинальной стоимостью 1 000 (Одна тысяча) рублей каждая, общей номинальной стоимостью 10 000 000 000 (Десять миллиардов) рублей, со сроком погашения по истечении 3 (Трех) лет с даты начала размещения облигаций, размещенные путем открытой подписки
Индивидуальный идентификационный номер выпуска облигаций	4B020403292B
Дата государственной регистрации выпуска	11 октября 2010
Вид доходов, выплаченных по облигациям	купон

выпуска (номинальная стоимость, процент (купон), иное)	
Размер доходов, подлежавших выплате по облигациям выпуска, в денежном выражении, в расчете на одну облигацию выпуска, руб.	57.47
Размер доходов, подлежавших выплате по облигациям выпуска, в денежном выражении в совокупности по всем облигациям выпуска, тыс. руб.	350 658.837
Установленный срок (дата) выплаты доходов по облигациям выпуска	22 сентября 2016
Форма выплаты доходов по облигациям выпуска (денежные средства, иное имущество)	денежные средства в валюте РФ в безналичном порядке
Общий размер доходов, выплаченных по всем облигациям выпуска, тыс. руб.	350 658.837
Доля выплаченных доходов по облигациям выпуска в общем размере подлежавших выплате доходов по облигациям выпуска, %	100%
В случае если подлежавшие выплате доходы по облигациям выпуска не выплачены или выплачены кредитной организацией - эмитентом не в полном объеме, - причины невыплаты таких доходов	Выплата доходов была произведена в полном объеме
Иные сведения о доходах по облигациям выпуска, указываемые кредитной организацией - эмитентом по собственному усмотрению	26.09.2016 года состоялась оферта серии БО-04. Эмитентом приобретено 6 101 486 (Шесть миллионов сто одна тысяча четыреста восемьдесят шесть) штук по цене, составляющей 100% (Сто процентов) от номинальной стоимости Облигаций, на общую сумму 6 101 486 000 (Шесть миллиардов сто один миллион четыреста восемьдесят шесть тысяч) рублей. Общее количество Биржевых облигаций, которое находится в собственности Эмитента после 26.09.2016 г. – 9 999 888 (Девять миллионов девятьсот девяносто девять тысяч восемьсот восемьдесят восемь) штук Ставка купона на 5 и 6 купонные периоды установлена в размере 0.01% годовых

5. Период, за который выплачивались (выплачиваются) доходы по облигациям выпуска:

**22.09.2016-22.03.2017**

Наименование показателя	Отчетный период
Вид ценных бумаг (облигации)	облигации
Форма	Документарные процентные неконвертируемые биржевые облигации на предъявителя с обязательным централизованным хранением
Серия	БО-04
Иные идентификационные признаки выпуска облигаций	с возможностью досрочного погашения, в количестве 10 000 000 (Десять миллионов) штук, номинальной стоимостью 1 000 (Одна тысяча) рублей каждая, общей номинальной стоимостью 10 000 000 000 (Десять миллиардов) рублей, со сроком погашения по истечении 3 (Трех) лет с даты начала размещения облигаций, размещенные путем открытой подписки
Индивидуальный идентификационный номер выпуска облигаций	4B020403292B
Дата государственной регистрации выпуска	11 октября 2010
Вид доходов, выплаченных по облигациям выпуска (номинальная стоимость, процент (купон), иное)	купон
Размер доходов, подлежавших выплате по облигациям выпуска, в денежном выражении, в расчете на одну облигацию выпуска, руб.	0 рублей 05 копеек
Размер доходов, подлежавших выплате по облигациям выпуска, в денежном выражении в	5 рублей 60 копеек



совокупности по всем облигациям выпуска, тыс. руб.	
Установленный срок (дата) выплаты доходов по облигациям выпуска	22 марта 2017
Форма выплаты доходов по облигациям выпуска (денежные средства, иное имущество)	денежные средства в валюте РФ в безналичном порядке
Общий размер доходов, выплаченных по всем облигациям выпуска, тыс. руб.	5 рублей 60 копеек
Доля выплаченных доходов по облигациям выпуска в общем размере подлежавших выплате доходов по облигациям выпуска, %	100%
В случае если подлежавшие выплате доходы по облигациям выпуска не выплачены или выплачены кредитной организацией - эмитентом не в полном объеме, - причины невыплаты таких доходов	Выплата доходов была произведена в полном объеме
Иные сведения о доходах по облигациям выпуска, указываемые кредитной организацией - эмитентом по собственному усмотрению	26.09.2016 года состоялась оферта серии БО-04. Эмитентом приобретено 6 101 486 (Шесть миллионов сто одна тысяча четыреста восемьдесят шесть) штук по цене, составляющей 100% (Сто процентов) от номинальной стоимости Облигаций, на общую сумму 6 101 486 000 (Шесть миллиардов сто один миллион четыреста восемьдесят шесть тысяч) рублей. Общее количество Биржевых облигаций, которое находится в собственности Эмитента после 26.09.2016 г. – 9 999 888 (Девять миллионов девятьсот девяносто девять тысяч восемьсот восемьдесят восемь) штук Ставка купона на 5 и 6 купонные периоды установлена в размере 0.01% годовых

6. Период, за который выплачивались (выплачиваются) доходы по облигациям выпуска:

**22.03.2017-22.09.2017**

Наименование показателя	Отчетный период
Вид ценных бумаг (облигации)	облигации
Форма	Документарные процентные неконвертируемые биржевые облигации на предъявителя с обязательным централизованным хранением
Серия	БО-04
Иные идентификационные признаки выпуска облигаций	с возможностью досрочного погашения, в количестве 10 000 000 (Десять миллионов) штук, номинальной стоимостью 1 000 (Одна тысяча) рублей каждая, общей номинальной стоимостью 10 000 000 000 (Десять миллиардов) рублей, со сроком погашения по истечении 3 (Трех) лет с даты начала размещения облигаций, размещенные путем открытой подписки
Индивидуальный идентификационный номер выпуска облигаций	4B020403292B
Дата государственной регистрации выпуска	11 октября 2010
Вид доходов, выплаченных по облигациям выпуска (номинальная стоимость, процент (купон), иное)	купон
Размер доходов, подлежавших выплате по облигациям выпуска, в денежном выражении, в расчете на одну облигацию выпуска, руб.	0 рублей 05 копеек
Размер доходов, подлежавших выплате по облигациям выпуска, в денежном выражении в совокупности по всем облигациям выпуска, тыс. руб.	5 рублей 60 копеек
Установленный срок (дата) выплаты доходов по облигациям выпуска	22 сентября 2017
Форма выплаты доходов по облигациям выпуска (денежные средства, иное имущество)	денежные средства в валюте РФ в безналичном порядке
Общий размер доходов, выплаченных по всем	5 рублей 60 копеек

облигациям выпуска, тыс. руб.	
Доля выплаченных доходов по облигациям выпуска в общем размере подлежавших выплате доходов по облигациям выпуска, %	100%
В случае если подлежавшие выплате доходы по облигациям выпуска не выплачены или выплачены кредитной организацией - эмитентом не в полном объеме, - причины невыплаты таких доходов	Выплата доходов была произведена в полном объеме
Иные сведения о доходах по облигациям выпуска, указываемые кредитной организацией - эмитентом по собственному усмотрению	<p>26.09.2016 года состоялась оферта серии БО-04. Эмитентом приобретено 6 101 486 (Шесть миллионов сто одна тысяча четыреста восемьдесят шесть) штук по цене, составляющей 100% (Сто процентов) от номинальной стоимости Облигаций, на общую сумму 6 101 486 000 (Шесть миллиардов сто один миллион четыреста восемьдесят шесть тысяч) рублей.</p> <p>Общее количество Биржевых облигаций, которое находится в собственности Эмитента после 26.09.2016 г. – 9 999 888 (Девять миллионов девятьсот девяносто девять тысяч восемьсот восемьдесят восемь) штук</p> <p>Ставка купона на 5 и 6 купонные периоды установлена в размере 0.01% годовых</p> <p>22.09.2017 года состоялось погашение серии БО-04. Эмитентом приобретено 112 (сто двенадцать) штук по цене, составляющей 100% (Сто процентов) от номинальной стоимости Облигаций, на общую сумму 112 000 (сто двенадцать тысяч) рублей.</p>

## Облигации серии БО-02

1. Период, за который выплачивались (выплачиваются) доходы по облигациям выпуска:  
**11.06.2015-11.09.2015**

Наименование показателя	Отчетный период
Вид ценных бумаг (облигации)	облигации
Форма	Документарные процентные неконвертируемые биржевые облигации на предъявителя с обязательным централизованным хранением
Серия	БО-02
Иные идентификационные признаки выпуска облигаций	с возможностью досрочного погашения, в количестве 6 000 000 (Шесть миллионов) штук, номинальной стоимостью 1 000 (Одна тысяча) рублей каждая, общей номинальной стоимостью 6 000 000 000 (Шесть миллиардов) рублей, со сроком погашения по истечении 3 (Трех) лет с даты начала размещения облигаций, размещенные путем открытой подписки
Индивидуальный идентификационный номер выпуска облигаций	4B020203292B
Дата государственной регистрации выпуска	11 октября 2010
Вид доходов, выплаченных по облигациям выпуска (номинальная стоимость, процент (купон), иное)	купон
Размер доходов, подлежавших выплате по облигациям выпуска, в денежном выражении, в расчете на одну облигацию выпуска, руб.	28.61
Размер доходов, подлежавших выплате по облигациям выпуска, в денежном выражении в совокупности по всем облигациям выпуска, тыс. руб.	171 660
Установленный срок (дата) выплаты доходов по облигациям выпуска	11 сентября 2015
Форма выплаты доходов по облигациям выпуска (денежные средства, иное имущество)	денежные средства в валюте РФ в безналичном порядке

Общий размер доходов, выплаченных по всем облигациям выпуска, тыс. руб.	171 660
Доля выплаченных доходов по облигациям выпуска в общем размере подлежавших выплате доходов по облигациям выпуска, %	100%
В случае если подлежавшие выплате доходы по облигациям выпуска не выплачены или выплачены кредитной организацией - эмитентом не в полном объеме, - причины невыплаты таких доходов	Выплата доходов была произведена в полном объеме
Иные сведения о доходах по облигациям выпуска, указываемые кредитной организацией - эмитентом по собственному усмотрению	Иных сведений нет

2. Период, за который выплачивались (выплачиваются) доходы по облигациям выпуска:

**11.09.2015-11.12.2015**

Наименование показателя	Отчетный период
Вид ценных бумаг (облигации)	облигации
Форма	Документарные процентные неконвертируемые биржевые облигации на предъявителя с обязательным централизованным хранением
Серия	БО-02
Иные идентификационные признаки выпуска облигаций	с возможностью досрочного погашения, в количестве 6 000 000 (Шесть миллионов) штук, номинальной стоимостью 1 000 (Одна тысяча) рублей каждая, общей номинальной стоимостью 6 000 000 000 (Шесть миллиардов) рублей, со сроком погашения по истечении 3 (Трех) лет с даты начала размещения облигаций, размещенные путем открытой подписки
Индивидуальный идентификационный номер выпуска облигаций	4B020203292B
Дата государственной регистрации выпуска	11 октября 2010
Вид доходов, выплаченных по облигациям выпуска (номинальная стоимость, процент (купон), иное)	купон
Размер доходов, подлежавших выплате по облигациям выпуска, в денежном выражении, в расчете на одну облигацию выпуска, руб.	28.30
Размер доходов, подлежавших выплате по облигациям выпуска, в денежном выражении в совокупности по всем облигациям выпуска, тыс. руб.	169 800
Установленный срок (дата) выплаты доходов по облигациям выпуска	11 декабря 2015
Форма выплаты доходов по облигациям выпуска (денежные средства, иное имущество)	денежные средства в валюте РФ в безналичном порядке
Общий размер доходов, выплаченных по всем облигациям выпуска, тыс. руб.	169 800
Доля выплаченных доходов по облигациям выпуска в общем размере подлежавших выплате доходов по облигациям выпуска, %	100%
В случае если подлежавшие выплате доходы по облигациям выпуска не выплачены или выплачены кредитной организацией - эмитентом не в полном объеме, - причины невыплаты таких доходов	Выплата доходов была произведена в полном объеме
Иные сведения о доходах по облигациям выпуска, указываемые кредитной организацией - эмитентом по собственному усмотрению	Иных сведений нет

3. Период, за который выплачивались (выплачиваются) доходы по облигациям выпуска:

**11.12.2015-11.03.2016**

Наименование показателя	Отчетный период
-------------------------	-----------------

Вид ценных бумаг (облигации)	облигации
Форма	Документарные процентные неконвертируемые биржевые облигации на предъявителя с обязательным централизованным хранением
Серия	БО-02
Иные идентификационные признаки выпуска облигаций	с возможностью досрочного погашения, в количестве 6 000 000 (Шесть миллионов) штук, номинальной стоимостью 1 000 (Одна тысяча) рублей каждая, общей номинальной стоимостью 6 000 000 000 (Шесть миллиардов) рублей, со сроком погашения по истечении 3 (Трех) лет с даты начала размещения облигаций, размещенные путем открытой подписки
Индивидуальный идентификационный номер выпуска облигаций	4B020203292B
Дата государственной регистрации выпуска	11 октября 2010
Вид доходов, выплаченных по облигациям выпуска (номинальная стоимость, процент (купон), иное)	купон
Размер доходов, подлежавших выплате по облигациям выпуска, в денежном выражении, в расчете на одну облигацию выпуска, руб.	28.30
Размер доходов, подлежавших выплате по облигациям выпуска, в денежном выражении в совокупности по всем облигациям выпуска, тыс. руб.	169 800
Установленный срок (дата) выплаты доходов по облигациям выпуска	11 марта 2016
Форма выплаты доходов по облигациям выпуска (денежные средства, иное имущество)	денежные средства в валюте РФ в безналичном порядке
Общий размер доходов, выплаченных по всем облигациям выпуска, тыс. руб.	169 800
Доля выплаченных доходов по облигациям выпуска в общем размере подлежавших выплате доходов по облигациям выпуска, %	100%
В случае если подлежавшие выплате доходы по облигациям выпуска не выплачены или выплачены кредитной организацией - эмитентом не в полном объеме, - причины невыплаты таких доходов	Выплата доходов была произведена в полном объеме
Иные сведения о доходах по облигациям выпуска, указываемые кредитной организацией - эмитентом по собственному усмотрению	Иных сведений нет

4. Период, за который выплачивались (выплачиваются) доходы по облигациям выпуска:

**11.03.2016-11.06.2016**

Наименование показателя	Отчетный период
Вид ценных бумаг (облигации)	облигации
Форма	Документарные процентные неконвертируемые биржевые облигации на предъявителя с обязательным централизованным хранением
Серия	БО-02
Иные идентификационные признаки выпуска облигаций	с возможностью досрочного погашения, в количестве 6 000 000 (Шесть миллионов) штук, номинальной стоимостью 1 000 (Одна тысяча) рублей каждая, общей номинальной стоимостью 6 000 000 000 (Шесть миллиардов) рублей, со сроком погашения по истечении 3 (Трех) лет с даты начала размещения облигаций, размещенные путем открытой подписки
Индивидуальный идентификационный номер выпуска облигаций	4B020203292B
Дата государственной регистрации выпуска	11 октября 2010
Вид доходов, выплаченных по облигациям	купон

выпуска (номинальная стоимость, процент (купон), иное)	
Размер доходов, подлежавших выплате по облигациям выпуска, в денежном выражении, в расчете на одну облигацию выпуска, руб.	28.61
Размер доходов, подлежавших выплате по облигациям выпуска, в денежном выражении в совокупности по всем облигациям выпуска, тыс. руб.	171 660
Установленный срок (дата) выплаты доходов по облигациям выпуска	14 июня 2016
Форма выплаты доходов по облигациям выпуска (денежные средства, иное имущество)	денежные средства в валюте РФ в безналичном порядке
Общий размер доходов, выплаченных по всем облигациям выпуска, тыс. руб.	171 660
Доля выплаченных доходов по облигациям выпуска в общем размере подлежавших выплате доходов по облигациям выпуска, %	100%
В случае если подлежавшие выплате доходы по облигациям выпуска не выплачены или выплачены кредитной организацией - эмитентом не в полном объеме, - причины невыплаты таких доходов	Выплата доходов была произведена в полном объеме
Иные сведения о доходах по облигациям выпуска, указываемые кредитной организацией - эмитентом по собственному усмотрению	Иных сведений нет

5. Период, за который выплачивались (выплачиваются) доходы по облигациям выпуска:

**11.06.2016-11.09.2016**

Наименование показателя	Отчетный период
Вид ценных бумаг (облигации)	облигации
Форма	Документарные процентные неконвертируемые биржевые облигации на предъявителя с обязательным централизованным хранением
Серия	БО-02
Иные идентификационные признаки выпуска облигаций	с возможностью досрочного погашения, в количестве 6 000 000 (Шесть миллионов) штук, номинальной стоимостью 1 000 (Одна тысяча) рублей каждая, общей номинальной стоимостью 6 000 000 000 (Шесть миллиардов) рублей, со сроком погашения по истечении 3 (Трех) лет с даты начала размещения облигаций, размещенные путем открытой подписки
Индивидуальный идентификационный номер выпуска облигаций	4B020203292B
Дата государственной регистрации выпуска	11 октября 2010
Вид доходов, выплаченных по облигациям выпуска (номинальная стоимость, процент (купон), иное)	купон
Размер доходов, подлежавших выплате по облигациям выпуска, в денежном выражении, в расчете на одну облигацию выпуска, руб.	28.61
Размер доходов, подлежавших выплате по облигациям выпуска, в денежном выражении в совокупности по всем облигациям выпуска, тыс. руб.	171 660.0
Установленный срок (дата) выплаты доходов по облигациям выпуска	11.09.2016 г. В связи с тем, что дата окончания пятого купонного периода приходится на нерабочий день, перечисление денежных средств за пятый купонный период осуществлена в первый рабочий день, следующий за нерабочим – 12.09.2016 г.
Форма выплаты доходов по облигациям выпуска (денежные средства, иное имущество)	денежные средства в валюте РФ в безналичном порядке

Общий размер доходов, выплаченных по всем облигациям выпуска, тыс. руб.	171 660.0
Доля выплаченных доходов по облигациям выпуска в общем размере подлежавших выплате доходов по облигациям выпуска, %	100%
В случае если подлежавшие выплате доходы по облигациям выпуска не выплачены или выплачены кредитной организацией - эмитентом не в полном объеме, - причины невыплаты таких доходов	Выплата доходов была произведена в полном объеме
Иные сведения о доходах по облигациям выпуска, указываемые кредитной организацией - эмитентом по собственному усмотрению	Иных сведений нет

6. Период, за который выплачивались (выплачиваются) доходы по облигациям выпуска:

**11.09.2016 - 11.12.2016**

Наименование показателя	Отчетный период
Вид ценных бумаг (облигации)	облигации
Форма	Документарные процентные неконвертируемые биржевые облигации на предъявителя с обязательным централизованным хранением
Серия	БО-02
Иные идентификационные признаки выпуска облигаций	с возможностью досрочного погашения, в количестве 6 000 000 (Шесть миллионов) штук, номинальной стоимостью 1 000 (Одна тысяча) рублей каждая, общей номинальной стоимостью 6 000 000 000 (Шесть миллиардов) рублей, со сроком погашения по истечении 3 (Трех) лет с даты начала размещения облигаций, размещенные путем открытой подписки
Индивидуальный идентификационный номер выпуска облигаций	4B020203292B
Дата государственной регистрации выпуска	11 октября 2010
Вид доходов, выплаченных по облигациям выпуска (номинальная стоимость, процент (купон), иное)	купон
Размер доходов, подлежавших выплате по облигациям выпуска, в денежном выражении, в расчете на одну облигацию выпуска, руб.	28.30
Размер доходов, подлежавших выплате по облигациям выпуска, в денежном выражении в совокупности по всем облигациям выпуска, тыс. руб.	169 800
Установленный срок (дата) выплаты доходов по облигациям выпуска	11.12.2016 г. В связи с тем, что дата окончания шестого купонного периода приходится на нерабочий день, перечисление денежных средств за шестой купонный период осуществлена в первый рабочий день, следующий за нерабочим – 12.12.2016 г.
Форма выплаты доходов по облигациям выпуска (денежные средства, иное имущество)	денежные средства в валюте РФ в безналичном порядке
Общий размер доходов, выплаченных по всем облигациям выпуска, тыс. руб.	169 800
Доля выплаченных доходов по облигациям выпуска в общем размере подлежавших выплате доходов по облигациям выпуска, %	100%
В случае если подлежавшие выплате доходы по облигациям выпуска не выплачены или выплачены кредитной организацией - эмитентом не в полном объеме, - причины невыплаты таких доходов	Выплата доходов была произведена в полном объеме
Иные сведения о доходах по облигациям выпуска, указываемые кредитной организацией - эмитентом по собственному усмотрению	Иных сведений нет

7. Период, за который выплачивались (выплачиваются) доходы по облигациям выпуска:

**11.12.2016-11.03.2017**

Наименование показателя	Отчетный период
Вид ценных бумаг (облигации)	облигации
Форма	Документарные процентные неконвертируемые биржевые облигации на предъявителя с обязательным централизованным хранением
Серия	БО-02
Иные идентификационные признаки выпуска облигаций	с возможностью досрочного погашения, в количестве 6 000 000 (Шесть миллионов) штук, номинальной стоимостью 1 000 (Одна тысяча) рублей каждая, общей номинальной стоимостью 6 000 000 000 (Шесть миллиардов) рублей, со сроком погашения по истечении 3 (Трех) лет с даты начала размещения облигаций, размещенные путем открытой подписки
Индивидуальный идентификационный номер выпуска облигаций	4B020203292B
Дата государственной регистрации выпуска	11 октября 2010
Вид доходов, выплаченных по облигациям выпуска (номинальная стоимость, процент (купон), иное)	купон
Размер доходов, подлежавших выплате по облигациям выпуска, в денежном выражении, в расчете на одну облигацию выпуска, руб.	27.99
Размер доходов, подлежавших выплате по облигациям выпуска, в денежном выражении в совокупности по всем облигациям выпуска, тыс. руб.	167 940
Установленный срок (дата) выплаты доходов по облигациям выпуска	11.03.2017 г. В связи с тем, что дата окончания седьмого купонного периода приходится на нерабочий день, перечисление денежных средств за седьмой купонный период осуществлена в первый рабочий день, следующий за нерабочим – 13.03.2017 г.
Форма выплаты доходов по облигациям выпуска (денежные средства, иное имущество)	денежные средства в валюте РФ в безналичном порядке
Общий размер доходов, выплаченных по всем облигациям выпуска, тыс. руб.	167 940
Доля выплаченных доходов по облигациям выпуска в общем размере подлежавших выплате доходов по облигациям выпуска, %	100%
В случае если подлежавшие выплате доходы по облигациям выпуска не выплачены или выплачены кредитной организацией - эмитентом не в полном объеме, - причины невыплаты таких доходов	Выплата доходов была произведена в полном объеме
Иные сведения о доходах по облигациям выпуска, указываемые кредитной организацией - эмитентом по собственному усмотрению	Иных сведений нет

8. Период, за который выплачивались (выплачиваются) доходы по облигациям выпуска:

**11.03.2017-11.06.2017**

Наименование показателя	Отчетный период
Вид ценных бумаг (облигации)	облигации
Форма	Документарные процентные неконвертируемые биржевые облигации на предъявителя с обязательным централизованным хранением
Серия	БО-02
Иные идентификационные признаки выпуска облигаций	с возможностью досрочного погашения, в количестве 6 000 000 (Шесть миллионов) штук, номинальной стоимостью 1 000 (Одна тысяча) рублей каждая, общей номинальной стоимостью 6 000 000 000 (Шесть

	миллиардов) рублей, со сроком погашения по истечении 3 (Трех) лет с даты начала размещения облигаций, размещенные путем открытой подписки
Индивидуальный идентификационный номер выпуска облигаций	4B020203292B
Дата государственной регистрации выпуска	11 октября 2010
Вид доходов, выплаченных по облигациям выпуска (номинальная стоимость, процент (купон), иное)	купон
Размер доходов, подлежавших выплате по облигациям выпуска, в денежном выражении, в расчете на одну облигацию выпуска, руб.	28.61
Размер доходов, подлежавших выплате по облигациям выпуска, в денежном выражении в совокупности по всем облигациям выпуска, тыс. руб.	171 660
Установленный срок (дата) выплаты доходов по облигациям выпуска	11.06.2017 г. В связи с тем, что дата окончания восьмого купонного периода приходится на нерабочий день, перечисление денежных средств за восьмой купонный период осуществлена в первый рабочий день, следующий за нерабочим – 13.06.2017 г.
Форма выплаты доходов по облигациям выпуска (денежные средства, иное имущество)	денежные средства в валюте РФ в безналичном порядке
Общий размер доходов, выплаченных по всем облигациям выпуска, тыс. руб.	171 660
Доля выплаченных доходов по облигациям выпуска в общем размере подлежавших выплате доходов по облигациям выпуска, %	100%
В случае если подлежавшие выплате доходы по облигациям выпуска не выплачены или выплачены кредитной организацией - эмитентом не в полном объеме, - причины невыплаты таких доходов	Выплата доходов была произведена в полном объеме
Иные сведения о доходах по облигациям выпуска, указываемые кредитной организацией - эмитентом по собственному усмотрению	Иных сведений нет

9. Период, за который выплачивались (выплачиваются) доходы по облигациям выпуска:

**11.06.2017-11.09.2017**

Наименование показателя	Отчетный период
Вид ценных бумаг (облигации)	облигации
Форма	Документарные процентные неконвертируемые биржевые облигации на предъявителя с обязательным централизованным хранением
Серия	БО-02
Иные идентификационные признаки выпуска облигаций	с возможностью досрочного погашения, в количестве 6 000 000 (Шесть миллионов) штук, номинальной стоимостью 1 000 (Одна тысяча) рублей каждая, общей номинальной стоимостью 6 000 000 000 (Шесть миллиардов) рублей, со сроком погашения по истечении 3 (Трех) лет с даты начала размещения облигаций, размещенные путем открытой подписки
Индивидуальный идентификационный номер выпуска облигаций	4B020203292B
Дата государственной регистрации выпуска	11 октября 2010
Вид доходов, выплаченных по облигациям выпуска (номинальная стоимость, процент (купон), иное)	купон
Размер доходов, подлежавших выплате по облигациям выпуска, в денежном выражении, в расчете на одну облигацию выпуска, руб.	28.61



Размер доходов, подлежавших выплате по облигациям выпуска, в денежном выражении в совокупности по всем облигациям выпуска, тыс. руб.	171 660
Установленный срок (дата) выплаты доходов по облигациям выпуска	11.09.2017 г.
Форма выплаты доходов по облигациям выпуска (денежные средства, иное имущество)	денежные средства в валюте РФ в безналичном порядке
Общий размер доходов, выплаченных по всем облигациям выпуска, тыс. руб.	171 660
Доля выплаченных доходов по облигациям выпуска в общем размере подлежавших выплате доходов по облигациям выпуска, %	100%
В случае если подлежавшие выплате доходы по облигациям выпуска не выплачены или выплачены кредитной организацией - эмитентом не в полном объеме, - причины невыплаты таких доходов	Выплата доходов была произведена в полном объеме
Иные сведения о доходах по облигациям выпуска, указываемые кредитной организацией - эмитентом по собственному усмотрению	Иных сведений нет

10. Период, за который выплачивались (выплачиваются) доходы по облигациям выпуска:

**11.09.2017-11.12.2017**

Наименование показателя	Отчетный период
Вид ценных бумаг (облигации)	облигации
Форма	Документарные процентные неконвертируемые биржевые облигации на предъявителя с обязательным централизованным хранением
Серия	БО-02
Иные идентификационные признаки выпуска облигаций	с возможностью досрочного погашения, в количестве 6 000 000 (Шесть миллионов) штук, номинальной стоимостью 1 000 (Одна тысяча) рублей каждая, общей номинальной стоимостью 6 000 000 000 (Шесть миллиардов) рублей, со сроком погашения по истечении 3 (Трех) лет с даты начала размещения облигаций, размещенные путем открытой подписки
Индивидуальный идентификационный номер выпуска облигаций	4B020203292B
Дата государственной регистрации выпуска	11 октября 2010
Вид доходов, выплаченных по облигациям выпуска (номинальная стоимость, процент (купон), иное)	купон
Размер доходов, подлежавших выплате по облигациям выпуска, в денежном выражении, в расчете на одну облигацию выпуска, руб.	28.30
Размер доходов, подлежавших выплате по облигациям выпуска, в денежном выражении в совокупности по всем облигациям выпуска, тыс. руб.	169 800
Установленный срок (дата) выплаты доходов по облигациям выпуска	11.12.2017 г.
Форма выплаты доходов по облигациям выпуска (денежные средства, иное имущество)	денежные средства в валюте РФ в безналичном порядке
Общий размер доходов, выплаченных по всем облигациям выпуска, тыс. руб.	169 800
Доля выплаченных доходов по облигациям выпуска в общем размере подлежавших выплате доходов по облигациям выпуска, %	100%
В случае если подлежавшие выплате доходы по облигациям выпуска не выплачены или выплачены кредитной организацией - эмитентом не в полном объеме, - причины невыплаты таких доходов	Выплата доходов была произведена в полном объеме

Иные сведения о доходах по облигациям выпуска, указываемые кредитной организацией - эмитентом по собственному усмотрению	Иных сведений нет
--	-------------------

11. Период, за который выплачивались (выплачиваются) доходы по облигациям выпуска:

**11.12.2017-11.03.2018**

Наименование показателя	Отчетный период
Вид ценных бумаг (облигации)	облигации
Форма	Документарные процентные неконвертируемые биржевые облигации на предъявителя с обязательным централизованным хранением
Серия	БО-02
Иные идентификационные признаки выпуска облигаций	с возможностью досрочного погашения, в количестве 6 000 000 (Шесть миллионов) штук, номинальной стоимостью 1 000 (Одна тысяча) рублей каждая, общей номинальной стоимостью 6 000 000 000 (Шесть миллиардов) рублей, со сроком погашения по истечении 3 (Трех) лет с даты начала размещения облигаций, размещенные путем открытой подписки
Индивидуальный идентификационный номер выпуска облигаций	4B020203292B
Дата государственной регистрации выпуска	11 октября 2010
Вид доходов, выплаченных по облигациям выпуска (номинальная стоимость, процент (купон), иное)	купон
Размер доходов, подлежавших выплате по облигациям выпуска, в денежном выражении, в расчете на одну облигацию выпуска, руб.	27.99
Размер доходов, подлежавших выплате по облигациям выпуска, в денежном выражении в совокупности по всем облигациям выпуска, тыс. руб.	167 940
Установленный срок (дата) выплаты доходов по облигациям выпуска	11.03.2018 г. В связи с тем, что дата окончания одиннадцатого купонного периода приходится на нерабочий день, перечисление денежных средств за одиннадцатый купонный период было осуществлено в первый рабочий день, следующий за нерабочим – 12.03.2018
Форма выплаты доходов по облигациям выпуска (денежные средства, иное имущество)	денежные средства в валюте РФ в безналичном порядке
Общий размер доходов, выплаченных по всем облигациям выпуска, тыс. руб.	167 940
Доля выплаченных доходов по облигациям выпуска в общем размере подлежавших выплате доходов по облигациям выпуска, %	100%
В случае если подлежавшие выплате доходы по облигациям выпуска не выплачены или выплачены кредитной организацией - эмитентом не в полном объеме, - причины невыплаты таких доходов	Выплата доходов была произведена в полном объеме
Иные сведения о доходах по облигациям выпуска, указываемые кредитной организацией - эмитентом по собственному усмотрению	Иных сведений нет

12. Период, за который выплачивались (выплачиваются) доходы по облигациям выпуска:

**11.03.2018-11.06.2018**

Наименование показателя	Отчетный период
Вид ценных бумаг (облигации)	облигации
Форма	Документарные процентные неконвертируемые биржевые облигации на предъявителя с обязательным

	централизованным хранением
Серия	БО-02
Иные идентификационные признаки выпуска облигаций	с возможностью досрочного погашения, в количестве 6 000 000 (Шесть миллионов) штук, номинальной стоимостью 1 000 (Одна тысяча) рублей каждая, общей номинальной стоимостью 6 000 000 000 (Шесть миллиардов) рублей, со сроком погашения по истечении 3 (Трех) лет с даты начала размещения облигаций, размещенные путем открытой подписки
Индивидуальный идентификационный номер выпуска облигаций	4B020203292B
Дата государственной регистрации выпуска	11 октября 2010
Вид доходов, выплаченных по облигациям выпуска (номинальная стоимость, процент (купон), иное)	купон
Размер доходов, подлежавших выплате по облигациям выпуска, в денежном выражении, в расчете на одну облигацию выпуска, руб.	28.61
Размер доходов, подлежавших выплате по облигациям выпуска, в денежном выражении в совокупности по всем облигациям выпуска, тыс. руб.	171 660
Установленный срок (дата) выплаты доходов по облигациям выпуска	11.06.2018 г. В связи с тем, что дата окончания одиннадцатого купонного периода приходится на нерабочий день, перечисление денежных средств за одиннадцатый купонный период было осуществлено в первый рабочий день, следующий за нерабочим – 13.06.2018
Форма выплаты доходов по облигациям выпуска (денежные средства, иное имущество)	денежные средства в валюте РФ в безналичном порядке
Общий размер доходов, выплаченных по всем облигациям выпуска, тыс. руб.	171 660
Доля выплаченных доходов по облигациям выпуска в общем размере подлежавших выплате доходов по облигациям выпуска, %	100%
В случае если подлежавшие выплате доходы по облигациям выпуска не выплачены или выплачены кредитной организацией - эмитентом не в полном объеме, - причины невыплаты таких доходов	Выплата доходов была произведена в полном объеме
Иные сведения о доходах по облигациям выпуска, указываемые кредитной организацией - эмитентом по собственному усмотрению	Иных сведений нет

## 8.8. Иные сведения

Иные сведения о кредитной организации - эмитенте и ее ценных бумагах, предусмотренные Федеральным законом "О рынке ценных бумаг" или иными федеральными законами

Иные сведения о кредитной организации - эмитенте и ее ценных бумагах, предусмотренные Федеральным законом "О рынке ценных бумаг" или иными федеральными законами

11.10.2010 г. Закрытым акционерным обществом «Фондовая биржа ММВБ» были допущены к торгам в процессе размещения биржевые облигации Банка серии БО-01, БО-02, БО-03, БО-04, БО-05, БО-06, БО-07, БО-08, БО-09 и БО-10 (идентификационные номера выпусков: 4B020103292B; 4B020203292B; 4B020303292B; 4B020403292B; 4B020503292B; 4B020603292B; 4B020703292B; 4B020803292B; 4B020903292B и 4B021003292B соответственно).

Документарные процентные неконвертируемые биржевые облигации на предъявителя с обязательным централизованным хранением серии БО-01 (идентификационный номер выпуска: 4B020103292B от

11.10.2010 г.) включены во «Второй уровень» листинга ценных бумаг, допущенных к торгам в ЗАО «ФБ ММВБ» (Распоряжение ЗАО «ФБ ММВБ» №1527-р от 28.10.2013).

23.06.2017 присвоен идентификационный номер 4B020103292B001P выпуску документарных процентных неконвертируемых биржевых облигаций на предъявителя с обязательным централизованным хранением серии БО-01Р, размещаемых в рамках Программы биржевых облигаций (идентификационный номер программы 403292B001P02Е от 06.11.2015). Биржевые облигации серии БО-01Р включены во «Второй уровень» Списка ценных бумаг, допущенных к торгам в ПАО Московская Биржа.

#### **8.9. Сведения о представляемых ценных бумагах и кредитной организации - эмитенте представляемых ценных бумаг, право собственности на которые удостоверяется российскими депозитарными расписками**

Сведения о представляемых ценных бумагах и кредитной организации - эмитенте представляемых ценных бумаг, право собственности на которые удостоверяется российскими депозитарными расписками каждого из выпусков, государственная регистрация которых осуществлена на дату окончания отчетного квартала.

Кредитная организация – эмитент не является эмитентом российских депозитарных расписок.

##### **8.9.1. Сведения о представляемых ценных бумагах**

Кредитная организация – эмитент не является эмитентом российских депозитарных расписок.

##### **8.9.2. Сведения о кредитной организации - эмитенте представляемых ценных бумаг**

Кредитная организация – эмитент не является эмитентом российских депозитарных расписок.

## **Приложение № 1**

*Бухгалтерский баланс за отчетный квартал по форме 0409101 «Оборотная ведомость по счетам бухгалтерского учета кредитной организации*

*Отчет о финансовых результатах кредитной организации на конец отчетного квартала по форме 0409102*

*Расчет собственных средств (капитала) за отчетный квартал по форме 0409123*

*Отчет «Информация об обязательных нормативах и о других показателях деятельности кредитной организации» за отчетный квартал по форме 0409135*

Банковская отчетность			
(Код территории)	Код кредитной организации (филиала)	по ОКПО	Регистрационный номер
45	42943661		3292

ОБОРОТНАЯ ВЕДОМОСТЬ ПО СЧЕТАМ БУХГАЛТЕРСКОГО УЧЕТА КРЕДИТНОЙ ОРГАНИЗАЦИИ  
за сентябрь 2018 г.

Полное или сокращенное фирменное наименование кредитной организации  
АО Райффайзенбанк

Адрес (место нахождения) кредитной организации  
129090, Москва, ул. Троицкая, д. 17/1

Код формы по ОКУД 0409101  
(Квартальная) (Полугодовая)

Исходящие остатки		Обороты за отчетный период										Исходящие остатки		тыс. руб.
в рублях	иностранная валюта, драгоценные металлы	итого	в рублях	иностранная валюта, драгоценные металлы	итого	в рублях	иностранная валюта, драгоценные металлы	итого	в рублях	иностранная валюта, драгоценные металлы	итого			
1	2	3	4	5	6	7	8	9	10	11	12	13		
А. Балансовые счета														
Актив														
10605	25437	0	25437	1516636	0	1516636	1540572	0	1540572	1501	0	1501	0	
10610	1340028	0	1340028	0	0	0	0	0	0	1340028	0	1340028	0	
11101	4168002	0	4168002	0	0	0	0	0	0	4168002	0	4168002	0	
20202	5324571	8990288	14314859	106993508	38305760	145299268	107363857	37669383	145033240	4954222	9626665	14580887	9626665	
20203	7616086	1786349	9402435	62396640	14683768	77080408	62232504	14683723	76916227	3	30	30	30	
20209	701192	204142	905334	53978084	21334892	75312976	54414679	21449940	75864619	264597	89094	264597	89094	
20302	0	1974	1974	0	59	59	0	161	161	0	0	161	0	
20308	0	22	22	0	0	0	0	0	0	0	0	0	0	
30102	15070923	0	15070923	2281501757	0	2281501757	2295374790	12005602	2285374790	1197890	22	1197890	22	
30110	115847	36468	152315	10358344	12007829	22366173	10349189	12005602	22354791	125002	0	125002	0	
30114	0	2417596	2417596	0	2012026305	2012026305	0	2012441791	2012441791	0	0	2002110	0	
30118	0	164	164	0	5	5	0	14	14	0	0	2002110	0	
30202	3133079	0	3133079	57914	0	57914	0	0	0	0	0	155	0	
30204	3849433	0	3849433	1113345	0	1113345	0	0	0	3190993	0	3190993	0	
30210	0	0	0	2513318	0	2513318	0	0	0	4962778	0	4962778	0	
30221	0	1778980	1778980	106192416	3528434	109720850	2495218	0	2495218	18100	0	18100	0	
30233	2667292	212897	2880189	16109774	2494962	185959736	106192416	5307414	111499830	0	0	0	0	
30302	332205619	844355940	1176561559	254046676	247341104	501387780	160666607	24904613	185571220	3010459	258246	3268705	258246	
30306	108819112	3988492	112807604	35152	153880	189032	249256525	254218977	503475502	336995770	837478067	1174473837	336995770	
30413	47821	0	47821	84923309	15416019	100339328	52414	310471	362885	108801850	3831901	112633751	3831901	
30424	1152490	89940	1242430	651523501	140245098	791768599	84903974	15416019	100319993	1040929	0	67156	0	
30425	40000	0	40000	800000000	0	800000000	800000000	0	800000000	40000	0	10840800	40000	
313903	20000000	0	20000000	800000000	0	800000000	800000000	0	800000000	200000000	0	10840800	200000000	
32002	0	0	0	13295136	13295136	13295136	2500000	13295136	13295136	0	0	200000000	0	
32003	0	0	0	12929147	12929147	12929147	2500000	8337805	10837805	0	0	200000000	0	
32004	7500415	0	7500415	5500000	6097707	6098562	7500415	6097674	13598089	30000000	4591342	7591342	30000000	
				855						855	33	888	33	

[illegible]

147408	25030	0	0	25030	5565863535	13837954587	19403818122	5565888565	13837954493	19403843058	0	786	0	94	941
147415	786	0	0	786	0	5467406	0	0	0	5532404	0	228265	0	228265	228265
147417	67	238984	0	239051	54222	0	5521628	54279	5478125	17786181	10	1018702	0	1018702	1018702
147421	409693	0	0	409693	18395190	9015500	18395190	17786181	0	82746639	3252210	590657	0	590657	3842867
147423	3036085	1284450	0	4320535	73253471	9015500	82268971	73037346	9709293	5113977	2765511	270641	0	270641	30341521
147427	2663113	269732	0	2932845	4688599	525685	5215284	4588201	525776	1105099	0	0	0	0	0
147431	0	0	0	0	639243	1105099	1744342	639243	1105099	1744342	69702	932553	0	932553	10022551
147601	69539	1015602	0	1085141	786	38954	39740	623	122003	122626	2586680	5148	0	2586680	25658281
147802	2560680	5340	0	2566020	2406526	233	233	1245424	425	1251504	4528689	603170	0	4528689	55318591
147803	3767587	4393669	0	23168	2429694	0	2429694	11417796	46080	12899715	14214158	5880021	0	14214158	200941791
150104	20770359	626082	0	1047141	4861595	5908736	5908736	309	0	309	359402	0	0	359402	32878891
150105	356792	0	0	356792	2919	0	2919	2187436	0	2187436	5283555	0	0	5283555	79153951
150106	5441564	0	0	5441564	33761	0	33761	3359275	0	3359275	0	0	0	0	605705031
150107	8336882	0	0	8336882	305948	0	305948	0	0	0	0	0	0	0	0
150108	0	0	0	0	0	41	41	78787	2608413	2688200	3105181	4810214	0	3105181	0
150110	3164580	5807875	0	9972455	20388	610752	631140	78787	2608413	2688200	3105181	4810214	0	3105181	0
150116	20327333	0	0	20327333	64648674	0	64648674	24405504	0	24405504	60570503	0	0	60570503	0
150118	0	0	0	0	5304616	31724	5336340	5304616	31724	5336340	0	0	0	0	0
150121	43757	0	0	43757	68744	0	68744	59814	0	59814	52687	0	0	52687	0
150205	246711	0	0	246711	100088	0	100088	197460	0	197460	149339	0	0	149339	0
150206	6147575	0	0	6147575	255295	0	255295	280768	0	280768	6122102	0	0	6122102	0
150214	81003437	0	0	81003437	346853	0	346853	40754800	0	40754800	40595490	0	0	40595490	0
150221	86058	0	0	86058	32531	0	32531	117702	0	117702	887	0	0	887	0
150307	998937	0	0	998937	6386	0	6386	540	0	540	1004783	0	0	1004783	0
150308	4400566	0	0	4400566	417404	0	417404	280	0	280	4817690	0	0	4817690	0
150311	6418973	9704629	0	394785	38852	0	433637	707	761720	762427	6457118	9337694	0	157948121	0
150505	231127	0	0	231127	0	0	0	0	0	0	231127	0	0	231127	0
150705	18	0	0	18	0	0	0	0	0	0	18	0	0	18	0
152503	0	408	0	408	0	17	17	0	71	71	0	354	0	354	0
152601	30232534	0	0	30232534	13575882	0	13575882	24319357	0	24319357	19489059	0	0	19489059	0
160104	77	0	0	77	0	0	0	0	0	0	77	0	0	77	0
160202	2918542	0	0	2918542	0	0	0	0	0	0	2918542	0	0	2918542	0
160302	671254	0	0	671254	8	0	8	11	0	11	671251	0	0	671251	0
160308	6890	775	0	7665	13579	492	14071	12668	395	13063	7801	872	0	873	0
160310	24826	0	0	24826	7461	0	7461	6495	6495	6495	25792	0	0	25792	0
160312	969126	0	0	969126	2087830	0	2087830	2094549	0	2094549	962407	0	0	962407	0
160314	524283	0	0	524283	308179	0	308179	524714	0	524714	307748	0	0	307748	0
160323	87847	23960	0	111807	9435	5827	15262	10216	3077	13293	87066	26710	0	1137761	0
160336	41713	0	0	41713	21912	0	21912	32164	0	32164	31461	0	0	31461	0
160401	17446374	0	0	17446374	39723	0	39723	9456	0	9456	17476641	0	0	17476641	0
160404	39264	0	0	39264	0	0	0	0	0	0	39264	0	0	39264	0
160415	164822	0	0	164822	44793	0	44793	39724	0	39724	169891	0	0	169891	0
160415	2598854	0	0	2598854	25025	0	25025	112	0	112	2623767	0	0	2623767	0
160906	98772	0	0	98772	32360	0	32360	25138	0	25138	105994	0	0	105994	0
161002	15917	0	0	15917	291	0	291	4194	0	4194	12014	0	0	12014	0
161008	134094	0	0	134094	4204	0	4204	6079	0	6079	132219	0	0	132219	0
161009	228621	0	0	228621	59351	0	59351	30827	0	30827	257145	0	0	257145	0
161013	49063	0	0	49063	16174	0	16174	16176	0	16176	49061	0	0	49061	0
161209	0	0	0	0	51744	0	51744	51744	0	51744	0	0	0	0	0
161210	0	0	0	0	84062184	0	84062184	84062184	0	84062184	0	0	0	0	0
161212	0	0	0	0	850676	41561	850676	850676	41561	850676	0	0	0	0	0
161214	0	0	0	0	72458	0	72458	72458	0	72458	0	0	0	0	0
161401	504	0	0	504	173	0	173	101	0	101	576	0	0	576	0
161403	1619203	0	0	1619203	88506	0	88506	135180	0	135180	1572529	0	0	1572529	0
161601	0	0	0	0	3303639	0	3303639	3303639	0	3303639	0	0	0	0	0
161702	2189287	0	0	2189287	0	0	0	0	0	0	2189287	0	0	2189287	0
161907	186906	0	0	186906	0	0	0	7923	0	7923	178983	0	0	178983	0
162001	1049160	0	0	1049160	79403	0	79403	49034	0	49034	1079529	0	0	1079529	0
162101	28127	0	0	28127	2237	0	2237	4347	0	4347	26017	0	0	26017	0
162102	233	0	0	233	0	0	0	0	0	0	233	0	0	233	0
162102	274192433	0	0	274192433	62667374	0	62667374	20843738	0	20843738	316016069	0	0	316016069	0
170607	1147389	0	0	1147389	1097439	0	1097439	1572739	0	1572739	672089	0	0	672089	0
170608	1030814952	0	0	1030814952	139152593	0	139152593	0	0	0	1169967545	0	0	1169967545	0
170609	4579	0	0	4579	491	0	491	0	0	0	5070	0	0	5070	0
170610	31858	0	0	31858	3565	0	3565	13	0	13	35410	0	0	35410	0
170611	5460993	0	0	5460993	629577	0	629577	0	0	0	6090570	0	0	6090570	0
170614	39048030	0	0	39048030	14783589	0	14783589	16388103	0	16388103	37443516	0	0	37443516	0



Итого по активу (баланс)												
2654960597												
Насосы												
10207	36711260	0	3712043105	10957137090	17860074965	28817212055	10810088790	17836113288	28646202078	2802008897	1081044185	3883053082
10601	6613518	0		0	0	0	0	0	0	36711260	0	36711260
10602	620951	0		0	0	0	0	0	0	6613518	0	6613518
10603	86058	0		117702	0	117702	32531	0	32531	620951	0	620951
10701	1835563	0		0	0	0	0	0	0	887	0	887
10801	63760752	0		0	0	0	0	0	0	1835563	0	1835563
120309	5229	0		0	484	484	0	0	0	63760752	0	63760752
30109	249081	0		6680241	6211417	12891658	6952009	316	316	0	5061	5061
30111	1015192	0		1264273	18216784	548560879	528510303	13315509	13315509	520849	1167275	1688124
30116	3451708	0		530344095	26559	26559	29415	17807046	546317349	1617914	377570	1995484
30126	3056	0		26559	0	0	0	29415	29415	5912	0	5912
30220	192693	0		15	5792526	5792541	15	5756917	5756932	0	157084	157084
30222	1773606	0		95814819	5343597	101158416	95810319	99382148	99382148	4500	1838	6338
30223	145802	0		0	14970	14970	14970	3571829	3571829	0	0	0
30226	145802	0		144267	0	144267	154634	154634	154634	156169	0	156169
30232	554071	0		58000585	3573734	61574319	59136677	3787497	62924174	1690163	1998422	1998422
30236	0	0		605	0	605	621	0	621	16	0	16
30301	332205619	0		249256524	254249860	503506384	254046675	247371987	501418662	336995770	837478067	1174478837
30305	108819112	0		52415	310471	362886	35153	153880	189033	108801850	3831901	112633751
30601	849323	0		100391037	6169347	106560384	101263354	6551695	107815049	2918403	4640043	4640043
30606	21824	0		47036182	13352	47049534	48233543	53118	48286661	1219185	108140	1327325
31201	13906979	0		18567045	0	18567045	5056920	396854	5056920	396854	0	396854
31206	62842	0		7353	0	7353	20000	0	20000	75489	0	75489
31207	816811	0		39822	0	39822	0	0	0	776989	0	776989
31302	8292000	0		70070000	533798	70603798	70070000	533798	70603798	3600000	0	3600000
31303	870000	0		25533000	199418	25732418	20841000	199418	21040418	9000000	0	9000000
31304	870000	0		3470000	0	3470000	3500000	0	3500000	5137	0	5137
31309	5137	0		0	0	0	0	0	0	0	0	0
31401	303514	0		0	4120538	4120538	0	3817024	3817024	0	0	0
31402	0	0		23826000	24167369	24167369	23826000	341369	24167369	0	0	0
31403	1111000	0		6732000	1262724	7994724	7344000	1262724	8606724	1723000	0	1723000
31404	350000	0		735000	0	735000	771000	0	771000	386000	0	386000
31405	0	0		0	830924	830924	0	830924	830924	0	0	0
31406	273827	0		700000	20154	720154	700000	10133	710133	0	263806	263806
31407	1551038	0		932803	0	932803	0	852894	852894	0	1471129	1471129
31408	258829	0		19050	2639575	19050	0	9578	9578	249357	0	249357
31409	35862826	0		0	2639575	2639575	0	1327130	1327130	34550381	34550381	34550381
31501	4759972	0		6976809	11025	6987834	3302403	1575	3303978	1085566	32779	1118345
31502	0	0		45395304	0	45395304	45395304	0	45395304	0	0	0
31503	956524	0		14276677	149011	14425688	16193009	149011	16342020	2872856	0	2872856
31504	2171131	0		2173560	0	2173560	1098836	0	1098836	1096407	0	1096407
31601	987871	0		0	1332266	1332266	0	651359	651359	306964	0	306964
31609	503678	0		0	51248	51248	58995	18819	18819	471249	471249	471249
32015	0	0		48995	0	48995	58995	0	58995	10000	0	10000
32015	89026	0		90958	0	90958	78323	0	78323	76391	0	76391
40501	30629	0		0	21087	21087	93809	30836	30836	40378	0	40378
40502	1216	0		76693	102	76795	50	50	93859	37415	1164	38579
40503	25552	0		165414	381073	398400	14744	681930	696674	22969	466271	489240
40602	13928	0		67725	0	67725	59869	0	59869	6072	0	6072
40603	40960	0		61463	52340352	61463	34177	52150202	34177	13674	0	13674
40701	9115549	0		207035699	847654385	259376051	207491245	841363202	259641447	1387359	10958454	10958454
40702	114165819	0		1827341164	847654385	2674995549	1826067654	841363202	2667430856	73128581	186208980	186208980
40703	2038032	0		2922178	1752149	4674327	3043592	1631424	4675016	2159446	426364	2585810
40802	9806036	0		33376698	1452208	34828906	33556669	1602543	35159212	9986007	1406528	11392535
40804	24	0		0	0	0	0	0	0	24	0	24
40805	102	0		0	0	0	0	0	0	102	0	102
40807	5725028	0		15789362	47400137	205298499	158499021	51073447	209572468	6325687	12077268	18402955
40809	1	0		0	0	0	0	0	0	1	0	1
40813	53	0		0	0	0	0	0	0	53	0	53
40814	242	0		0	0	0	0	0	0	242	0	242
40815	9	0		0	0	0	0	0	0	9	0	9
40817	137656566	0		201758206	50201346	251959552	208159584	61034659	269194243	144057944	182956515	327014459
40818	1	0		0	0	0	0	0	0	1	0	1
40820	7251558	0		6049522	5432842	11482364	5953378	0	0	7155414	14244243	21399657

140821	66540	0	1092748	0	1092748	1073745	0	1073745	47537	0	47537
140901	5636797	95152	7918282	29749	7948031	8059495	19604	8079099	5682858	85007	5767865
140902	475547	90831	433592	7649	441241	332854	3720	336374	283778	86902	370680
140906	146	0	136	0	136	389	0	389	399	0	399
140911	0	0	1510549	19073	1529622	1891648	22766	1914414	381099	3693	384792
141802	0	0	771297	0	771297	3500	0	771297	0	0	0
141803	3500	0	0	0	0	3500	0	3500	3500	0	3500
142002	1331292	13616	22969252	2174735	25143987	22624652	0	25453484	973076	667713	1640789
142003	205345	18887	149075	65119	214194	522281	1094201	1616482	578351	1047969	1626520
142004	224232	211055	1672355	37379	37379	2390266	2391765	2391765	1128900	2563942	3692742
142005	290000	324071	614071	23852	151000	111992	162992	162992	441000	312211	753211
142006	949515	0	949515	29614	0	0	0	0	919901	0	919901
142007	125084	0	125084	2024	2024	0	0	0	123060	0	123060
142102	36871847	13707104	262976571	741942361	475751269	272238935	747990204	33657326	22969468	56626794	56626794
142103	6102786	8612488	2272044	6628577	3483555	3867090	7350645	5229808	10207534	15437342	15437342
142104	979436	6203870	4238050	4458083	4238050	4238050	6119141	1212205	7632159	8844364	8844364
142105	278129	1305763	324458	329548	21450	49245	70695	294529	1030510	1325039	1325039
142107	42	0	0	0	0	0	0	42	0	42	0
142109	26200	0	0	0	0	0	0	26200	0	26200	0
142110	603349	0	2185550	0	0	0	0	905902	0	905902	0
142111	638555	0	439872	0	439872	243228	0	441911	0	441911	0
142112	234248	0	94320	0	94320	49232	0	189160	0	189160	0
142113	131648	0	14100	0	14100	11000	0	128548	0	128548	0
142202	50754	422092	472856	217131	677731	196140	366461	563601	327953	357726	357726
142203	199017	340410	460600	677731	196140	108800	857909	966709	207447	804883	1012330
142204	539427	100370	393436	493806	5898	28100	0	28100	54800	54800	54800
142205	32598	0	5898	0	0	0	0	48676	0	48676	0
142206	48676	0	0	0	0	0	0	0	0	0	0
142207	70	0	0	0	0	0	0	0	0	0	0
142209	1582	27733	29315	2335	2901	211	1134	1345	1227	70	70
142302	5847324	0	3660270	0	3660270	4131254	0	4131254	1227	26532	27759
142303	1006852	3076	1491139	226	1497365	1448007	114	1448121	6318308	0	6318308
142304	638140	6410841	1391094	1818374	3209468	1076274	1783752	2860026	957720	2964	960684
142305	29847781	15748403	9375333	2141789	11517122	2582669	60403320	23440717	12419539	12419539	12419539
142306	16858757	11588601	28544358	1763126	3380881	1505723	4389576	15427921	38568638	38568638	38568638
142307	528717	2624206	3152923	100968	1767965	8042	935991	2441714	10906867	27605231	27605231
142309	37897	55	37952	1826	1830	2141	101225	435791	957466	1392257	1392257
142502	750309	1252711	2003020	2289109	14423296	12388041	2	2143	38212	53	38265
142503	46127	6127	40000	897	40897	7232	1071883	13459924	1004163	35485	1039648
142504	50871	50871	0	22510	22510	3779	7232	7232	12462	12462	12462
142505	93953	93953	0	6915	6915	3477	3779	3779	32140	32140	32140
142601	0	102	0	8	8	0	4	4	90515	90515	90515
142602	79761	0	11070	0	11070	2692	0	2692	98	98	98
142603	85321	0	30170	0	30170	27835	0	27835	71383	0	71383
142604	668535	668535	123459	164147	39105	80928	0	82986	82986	82986	82986
142605	1096110	973310	2059420	223716	273288	75010	80980	120033	393720	626004	1019724
142606	647470	2387336	3034806	237034	371991	40859	80980	155990	1121548	830574	1952122
142607	7268	3856	11124	323	323	1	124971	165830	553372	2275273	2828645
142609	1372	0	0	0	0	157	157	158	7269	3690	10959
143801	13646	12	46	46	46	64	0	64	0	0	1590
143803	29052	72848	13658	30	31	207	0	1590	13823	12	13835
143804	88466	30196	101900	70507	94851	5515	1	208	7856	7856	12564
143805	518610	54807	118662	8049	38375	6067	5515	4708	82986	28214	118973
143806	1325046	217548	573417	13709	34631	64861	6067	44442	86759	77444	640160
143807	83841	94262	1542594	35514	148092	41112	26851	101207	1253580	208885	1462465
144001	0	1366715	178103	1991	7862	3832	3832	3832	81850	90232	172082
145115	4945	0	1366715	0	1084059	940940	0	940940	1223596	1223596	1223596
145215	9034359	0	211	0	211	137	0	137	4871	0	4871
145315	3296	0	3021690	0	3021690	2237837	0	2237837	8250506	0	8250506
145415	317778	0	34	34	34	380	0	380	3642	3642	3642
145515	13152721	0	60389	0	55591	55591	0	55591	0	312980	312980
145615	1099798	0	591365	0	591365	820850	0	820850	13382206	0	13382206
145715	40515	0	278886	0	278886	2767845	0	2767845	3588757	0	3588757
145818	21328840	0	3796	0	3796	3675	0	3675	40394	0	40394
145918	174653	0	1764217	0	1764217	483906	0	483906	20048529	0	20048529
147008	5187	0	7452	0	7452	5711	0	5711	172912	0	172912
147108	8182	0	4804	0	4804	369	0	369	752	752	752
		0	3489	0	3489	1749	0	1749	6442	6442	6442





193304	16334230	21735564	38069794	28983689	25094778	53478467	17703021	34572879	5275900	27014898	12257463	39272361
193305	53970654	68274336	122244990	10990623	35469592	46460215	12167996	11439742	23607738	52793281	92304186	145097467
193306	0	0	0	10990623	172521198	208103097	35861899	172521198	208103097	0	0	0
193307	1562356	123879098	125441454	37455965	55631874	93087839	35861899	172521198	208103097	3436422	2290687	5727109
193308	7304543	31455409	38759952	19625486	44255173	4255173	10740965	172521198	208103097	16189064	20235997	36425061
193309	21785906	54501834	76287740	14723726	64595201	78318927	19625486	23905577	43531063	16880146	95181458	112075604
193310	51712226	67884987	119597213	22904897	57998082	80929799	10126326	60644699	70771025	64490797	65236370	129723167
193311	1508410	1508410	1487257	0	0	0	697923	0	697923	810487	783612	810487
193312	0	0	0	0	58184	58184	0	761829	761829	0	0	761829
193306	0	0	0	0	388628	388628	0	388628	388628	0	0	388628
193307	0	0	0	0	0	0	0	387727	387727	0	0	0
193308	0	0	0	0	0	0	0	387727	387727	0	0	0
193309	47209950	164312957	211522907	828058352	2509833345	3337891697	841047422	2559437205	3400484627	34220880	114709097	1489299771
193302	13497743	78081742	91579485	309906512	1963853383	2273759895	311471184	1919047632	2230194816	12257071	122887493	135144564
194102	0	0	0	61339743	64068	61403811	61339743	64068	61403811	0	0	0
199996	901338261	0	0	616631	732407	1349038	616631	641147	1257778	0	91260	91260
Итого по активу (баланс)	1130473701	0	901338261	5931274977	0	5931274977	6020183384	0	6020183384	812429854	0	812429854
Пассив												
196301	0	0	1810376041	7343146982	5092327354	12435474336	7415052580	5206697828	12621750408	1058568103	565531866	1624099969
196302	27494621	23612781	0	50139847	40029199	90159046	50139847	40029199	90159046	0	0	0
196303	18923685	9692101	51107402	56184414	44162671	100347085	37716879	25876761	63593640	9027086	5326871	143539571
196304	21401168	16422450	37823618	32494604	16777019	51928806	40613522	26283196	66896718	24387420	19198278	43585698
196305	64980008	52513301	117493309	568790	15879175	52188047	25335848	28936298	54272146	14242412	25665305	399077171
196306	0	0	0	51030262	15858499	21571965	37704953	11084059	45789012	94026171	47718185	1417443561
196307	35436117	88030119	123466236	51972607	139407575	206888761	16592522	77247776	93840298	56032	5870320	59263521
196308	7508590	31686075	39194665	7564622	39266782	211380182	15030262	27770073	44258698	16432453	20187366	36619859
196309	52197540	24570473	76768013	16488525	22640638	46833404	16488525	22640638	44258698	90954770	24297300	1152520701
196310	50813368	69440744	120254112	35243575	16053714	39129163	55245755	22367465	77613220	51019993	78219583	1292395761
196311	1495126	1495126	0	762491	71297289	71297289	55450200	24832553	80282753	51019993	791142	791142
196312	1501160	697922	0	697922	0	697922	0	58507	58507	0	803238	803238
196501	0	0	0	0	68792	68792	0	68792	68792	0	0	0
196502	0	68488	0	0	68600	68600	0	112	112	0	0	0
196506	0	0	0	0	175412	175412	0	175412	175412	0	0	0
196507	0	174807	0	0	174885	174885	0	78	78	0	0	0
196901	138035403	73794875	211830278	2235338966	1214882741	3450221707	2201376276	1186044338	3387420614	104027113	44956472	1490291851
196902	10816270	80663362	91479632	448014793	177767152	2225781945	46826311	1799618093	2268881404	32064788	102514303	134579091
197102	0	0	0	7651307	1565434	9216741	7651307	1565434	9216741	0	0	0
199997	24569	41060	65629	2676234	1436257	4112491	2999085	1645390	5939085101	347420	250193	597613
Итого по пассиву (баланс)	909037780	0	909037780	6036452766	0	6036452766	5939085101	0	5939085101	811670115	0	811670115
1338170279	472205762	1810376041	9092759021	3526672479	12619431500	9003693393	3429462035	12433155428	374995318	1624099969		

Председатель Правления

Главный бухгалтер


Зам. главного бухгалтера

Телефон: (495) 721-99-00 доб. 5713

03.10.2018

Контрольная сумма раздела А: 55902  
Контрольная сумма раздела В: 6876  
Контрольная сумма раздела В: 54669  
Контрольная сумма раздела Г: 12854  
Версия программы (.EXE): 28.07.2017  
Версия описателей (.PAC): 31.01.2018

С.А. Ионин  
Широкова Н.Д.  
И.В. Тремина



Банковская отчетность		
Код территории по ОКАТО	Код кредитной организации (филиала)	
	по ОКПО	Регистрационный номер (/порядковый номер)
45	42943661	3292

# ОТЧЕТ О ФИНАНСОВЫХ РЕЗУЛЬТАТАХ КРЕДИТНОЙ ОРГАНИЗАЦИИ

за период с 1 января по 30 сентября 2018 года

Полное или сокращенное фирменное наименование кредитной организации  
АО Райффайзенбанк

Адрес (место нахождения) кредитной организации  
129090, Москва, ул. Троицкая, д. 17/1

Код формы по ОКУД 0409102  
Квартальная (полугодовая)  
тыс. руб.

Номер строки	Наименование статей	Символы	Суммы		Всего (гр.4 + гр.5)
			в рублях	в иностранной валюте и драгоценных металлах в рублевом эквиваленте	
1	2	3	4	5	6
Часть 1					
	Процентные доходы, доходы от корректировок и от восстановления (уменьшения) резервов на возможные потери				
	Раздел 1. Процентные доходы				
	1. По предоставленным кредитам и кредитам, права требования по которым приобретены:				
1	Минфину России	11101	0	0	0
2	финансовым органам субъектов Российской Федерации и органов местного самоуправления	11102	0	0	0
3	государственным внебюджетным фондам Российской Федерации	11103	0	0	0
4	внебюджетным фондам субъектов Российской Федерации и органов местного самоуправления	11104	0	0	0
5	финансовым организациям, находящимся в федеральной собственности	11105	0	0	0
6	коммерческим организациям, находящимся в федеральной собственности	11106	0	0	0
7	некоммерческим организациям, находящимся в федеральной собственности	11107	0	0	0
8	финансовым организациям, находящимся в государственной (кроме федеральной) собственности	11108	0	0	0
9	коммерческим организациям, находящимся в государственной (кроме федеральной) собственности	11109	0	0	0
10	некоммерческим организациям, находящимся в государственной (кроме федеральной) собственности	11110	0	0	0
11	негосударственным финансовым организациям	11111	310146	52548	362694
12	негосударственным коммерческим организациям	11112	12841434	3351696	16193130
13	негосударственным некоммерческим организациям	11113	14844	0	14844
14	индивидуальным предпринимателям	11114	683053	0	683053
15	гражданам (физическим лицам)	11115	23474307	319798	23794105
16	юридическим лицам - нерезидентам	11116	379807	1079605	1459412
17	физическим лицам - нерезидентам	11117	128519	13634	142153
18	кредитным организациям	11118	93371	3501	96872
19	банкам-нерезидентам	11119	3920	40975	44895
20	иностранным государствам	11120	0	0	0
	Итого по символам 11101-11120	0	37929401	4861757	42791158
	2. По прочим размещенным средствам, в том числе по прочим приобретенным правам требования:				
1	в Минфине России	11201	0	0	0
2	в финансовых органах субъектов Российской Федерации и органов местного самоуправления	11202	0	0	0
3	государственным внебюджетным фондам Российской Федерации	11203	0	0	0
4	во внебюджетных фондах субъектов Российской Федерации и органов местного самоуправления	11204	0	0	0
5	в финансовых организациях, находящихся в федеральной собственности	11205	0	0	0
6	в коммерческих организациях, находящихся в федеральной собственности	11206	0	0	0
7	в некоммерческих организациях, находящихся в федеральной собственности	11207	0	0	0
8	в финансовых организациях, находящихся в государственной (кроме федеральной) собственности	11208	0	0	0
9	в коммерческих организациях, находящихся в государственной (кроме федеральной) собственности	11209	0	0	0
10	в некоммерческих организациях, находящихся в государственной (кроме федеральной) собственности	11210	0	0	0
11	в негосударственных финансовых организациях	11211	131006	20437	151443
12	в негосударственных коммерческих организациях	11212	1211	0	1211
13	в негосударственных некоммерческих организациях	11213	0	0	0

14	в юридических лицах - нерезидентах	11214	0	2140	2140
15	в кредитных организациях	11215	2734379	294267	3028646
16	в банках-нерезидентах	11216	0	5780	5780
17	в Банке России	11217	0	0	0
18	индивидуальным предпринимателям	11218	0	0	0
19	гражданам (физическим лицам)	11219	0	0	0
20	физическим лицам - нерезидентам	11220	0	0	0
Итого по символам 11201-11220		0	2866596	322624	3189220
3. По денежным средствам на счетах:					
1	в Банке России	11301	0	0	0
2	в кредитных организациях	11302	0	348	348
3	в банках-нерезидентах	11303	0	542	542
Итого по символам 11301-11303		0	0	890	890
4. По депозитам размещенным:					
1	в Банке России	11401	1661816	0	1661816
2	в кредитных организациях	11402	71500	6453	77953
3	в банках-нерезидентах	11403	1523	19090	20613
Итого по символам 11401-11403		0	1734839	25543	1760382
5. По вложениям в долговые ценные бумаги, оцениваемые по справедливой стоимости через прибыль или убыток (кроме векселей):					
1	Российской Федерации	11501	726648	474300	1200948
2	субъектов Российской Федерации и органов местного самоуправления	11502	26663	0	26663
3	Банка России	11503	1519661	0	1519661
4	кредитных организаций	11504	367460	0	367460
5	прочих резидентов	11505	842633	0	842633
6	иностранных государств	11506	0	15137	15137
7	банков-нерезидентов	11507	0	0	0
8	прочих нерезидентов	11508	159095	387631	546726
Итого по символам 11501-11508		0	3642160	877068	4519228
6. По вложениям в долговые ценные бумаги, имеющиеся в наличии для продажи (кроме векселей):					
1	Российской Федерации	11601	1577	0	1577
2	субъектов Российской Федерации и органов местного самоуправления	11602	0	0	0
3	Банка России	11603	837490	0	837490
4	кредитных организаций	11604	0	0	0
5	прочих резидентов	11605	558618	0	558618
6	иностранных государств	11606	0	0	0
7	банков-нерезидентов	11607	0	0	0
8	прочих нерезидентов	11608	0	0	0
Итого по символам 11601-11608		0	1397685	0	1397685
7. По вложениям в долговые ценные бумаги, удерживаемые до погашения (кроме векселей):					
1	Российской Федерации	11701	0	0	0
2	субъектов Российской Федерации и органов местного самоуправления	11702	0	0	0
3	Банка России	11703	652250	0	652250
4	кредитных организаций	11704	48301	0	48301
5	прочих резидентов	11705	172992	0	172992
6	иностранных государств	11706	0	0	0
7	банков-нерезидентов	11707	0	650	650
8	прочих нерезидентов	11708	301896	190901	492797
Итого по символам 11701-11708		0	1175439	191551	1366990
8. По вложениям в учтенные векселя:					
1	органов федеральной власти	11801	0	0	0
2	органов власти субъектов Российской Федерации и органов местного самоуправления	11802	0	0	0
3	кредитных организаций	11803	0	0	0
4	прочих резидентов	11804	0	0	0
5	органов государственной власти иностранных государств	11805	0	0	0
6	органов местной власти иностранных государств	11806	0	0	0
7	банков-нерезидентов	11807	0	0	0
8	прочих нерезидентов	11808	0	0	0
Итого по символам 11801-11808		0	0	0	0
Итого по разделу 1		0	48746120	6279433	55025553
Раздел 2. Комиссионные доходы					
1. По предоставленным кредитам и кредитам, права требования по которым приобретены:					
1	Минфину России	12101	0	0	0
2	финансовым органам субъектов Российской Федерации и органов местного самоуправления	12102	0	0	0
3	государственным внебюджетным фондам Российской Федерации	12103	0	0	0
4	внебюджетным фондам субъектов Российской Федерации	12104	0	0	0

5	Федерации и органов местного самоуправления финансовым организациям, находящимся в федеральной собственности	12105	0	0	0
6	коммерческим организациям, находящимся в федеральной собственности	12106	0	0	0
7	некоммерческим организациям, находящимся в федеральной собственности	12107	0	0	0
8	финансовым организациям, находящимся в государственной (кроме федеральной) собственности	12108	0	0	0
9	коммерческим организациям, находящимся в государственной (кроме федеральной) собственности	12109	0	0	0
10	некоммерческим организациям, находящимся в государственной (кроме федеральной) собственности	12110	0	0	0
11	негосударственным финансовым организациям	12111	0	0	0
12	негосударственным коммерческим организациям	12112	202541	86969	289510
13	негосударственным некоммерческим организациям	12113	0	0	0
14	индивидуальным предпринимателям	12114	3465	0	3465
15	гражданам (физическим лицам)	12115	1053660	15	1053675
16	юридическим лицам - нерезидентам	12116	3	32304	32307
17	физическим лицам - нерезидентам	12117	141	0	141
18	кредитным организациям	12118	2115	0	2115
19	банкам-нерезидентам	12119	1	16	17
20	иностранным государствам	12120	0	0	0
Итого по символам 12101-12120		0	1261926	119304	1381230
2. По прочим размещенным средствам, в том числе по прочим приобретенным правам требования:					
1	в Минфине России	12201	0	0	0
2	в финансовых органах субъектов Российской Федерации и органов местного самоуправления	12202	0	0	0
3	в государственных внебюджетных фондах Российской Федерации	12203	0	0	0
4	во внебюджетных фондах субъектов Российской Федерации и органов местного самоуправления	12204	0	0	0
5	в финансовых организациях, находящихся в федеральной собственности	12205	0	0	0
6	в коммерческих организациях, находящихся в федеральной собственности	12206	0	0	0
7	в некоммерческих организациях, находящихся в федеральной собственности	12207	0	0	0
8	в финансовых организациях, находящихся в государственной (кроме федеральной) собственности	12208	0	0	0
9	в коммерческих организациях, находящихся в государственной (кроме федеральной) собственности	12209	0	0	0
10	в некоммерческих организациях, находящихся в государственной (кроме федеральной) собственности	12210	0	0	0
11	в негосударственных финансовых организациях	12211	0	0	0
12	в негосударственных коммерческих организациях	12212	75588	0	75588
13	в негосударственных некоммерческих организациях	12213	0	0	0
14	в юридических лицах - нерезидентах	12214	0	0	0
15	в кредитных организациях	12215	0	0	0
16	в банках-нерезидентах	12216	0	0	0
17	в Банке России	12217	0	0	0
18	индивидуальным предпринимателям	12218	0	0	0
19	гражданам (физическим лицам)	12219	0	0	0
20	физическим лицам - нерезидентам	12220	0	0	0
Итого по символам 12201-12220		0	75588	0	75588
3. По депозитам размещенным:					
1	в Банке России	12301	0	0	0
2	в кредитных организациях	12302	0	0	0
3	в банках-нерезидентах	12303	0	0	0
Итого по символам 12301-12303		0	0	0	0
Итого по разделу 2		0	1337514	119304	1456818
Раздел 3. Корректировки, увеличивающие процентные доходы, на равнцу между процентными доходами за отчетный период, рассчитанными в соответствии с применением ставки дисконтирования, и процентными доходами, начисленными без применения ставки дисконтирования					
1. По предоставленным кредитам и кредитам, права требования по которым приобретены:					
1	Минфину России	13101	0	0	0
2	финансовым органам субъектов Российской Федерации и органов местного самоуправления	13102	0	0	0
3	государственным внебюджетным фондам Российской Федерации	13103	0	0	0
4	внебюджетным фондам субъектов Российской Федерации и органов местного самоуправления	13104	0	0	0
5	финансовым организациям, находящимся в федеральной собственности	13105	0	0	0
6	коммерческим организациям, находящимся в федеральной собственности	13106	0	0	0
7	некоммерческим организациям, находящимся в федеральной собственности	13107	0	0	0
8	финансовым организациям, находящимся в государственной (кроме федеральной) собственности	13108	0	0	0
9	коммерческим организациям, находящимся в государственной (кроме федеральной) собственности	13109	0	0	0
10	некоммерческим организациям, находящимся в государственной (кроме федеральной) собственности	13110	0	0	0
11	негосударственным финансовым организациям	13111	0	0	0
12	негосударственным коммерческим организациям	13112	0	0	0



13	негосударственным некоммерческим организациям	13113	0	0	0
14	индивидуальным предпринимателям	13114	0	0	0
15	гражданам (физическим лицам)	13115	0	0	0
16	юридическим лицам - нерезидентам	13116	0	0	0
17	физическим лицам - нерезидентам	13117	0	0	0
18	кредитным организациям	13118	0	0	0
19	банкам-нерезидентам	13119	0	0	0
20	иностранным государствам	13120	0	0	0
Итого по символам 13101-13120			0	0	0
2. По прочим размещенным средствам, в том числе по прочим приобретенным правам требования:					
1	в Минфине России	13201	0	0	0
2	в финансовых органах субъектов Российской Федерации и органов местного самоуправления	13202	0	0	0
3	в государственных внебюджетных фондах Российской Федерации	13203	0	0	0
4	во внебюджетных фондах субъектов Российской Федерации и органов местного самоуправления	13204	0	0	0
5	в финансовых организациях, находящихся в федеральной собственности	13205	0	0	0
6	в коммерческих организациях, находящихся в федеральной собственности	13206	0	0	0
7	в некоммерческих организациях, находящихся в федеральной собственности	13207	0	0	0
8	в финансовых организациях, находящихся в государственной (кроме федеральной) собственности	13208	0	0	0
9	в коммерческих организациях, находящихся в государственной (кроме федеральной) собственности	13209	0	0	0
10	в некоммерческих организациях, находящихся в государственной (кроме федеральной) собственности	13210	0	0	0
11	в негосударственных финансовых организациях	13211	0	0	0
12	в негосударственных коммерческих организациях	13212	0	0	0
13	в негосударственных некоммерческих организациях	13213	0	0	0
14	в юридических лицах - нерезидентах	13214	0	0	0
15	в кредитных организациях	13215	0	0	0
16	в банках-нерезидентах	13216	0	0	0
17	в Банке России	13217	0	0	0
18	индивидуальным предпринимателям	13218	0	0	0
19	гражданам (физическим лицам)	13219	0	0	0
20	физическим лицам - нерезидентам	13220	0	0	0
Итого по символам 13201-13220			0	0	0
3. По денежным средствам на счетах:					
1	в Банке России	13301	0	0	0
2	в кредитных организациях	13302	0	0	0
3	в банках-нерезидентах	13303	0	0	0
Итого по символам 13301-13303			0	0	0
4. По депозитам размещенным:					
1	в Банке России	13401	0	0	0
2	в кредитных организациях	13402	0	0	0
3	в банках-нерезидентах	13403	0	0	0
Итого по символам 13401-13403			0	0	0
5. По вложениям в долговые ценные бумаги, оцениваемые по справедливой стоимости через прибыль или убыток (кроме векселей):					
1	Российской Федерации	13501	0	0	0
2	субъектов Российской Федерации и органов местного самоуправления	13502	0	0	0
3	Банка России	13503	0	0	0
4	кредитных организаций	13504	0	0	0
5	прочих резидентов	13505	0	0	0
6	иностранных государств	13506	0	0	0
7	банков-нерезидентов	13507	0	0	0
8	прочих нерезидентов	13508	0	0	0
Итого по символам 13501-13508			0	0	0
6. По вложениям в долговые ценные бумаги, имеющиеся в наличии для продажи (кроме векселей):					
1	Российской Федерации	13601	0	0	0
2	субъектов Российской Федерации и органов местного самоуправления	13602	0	0	0
3	Банка России	13603	0	0	0
4	кредитных организаций	13604	0	0	0
5	прочих резидентов	13605	0	0	0
6	иностранных государств	13606	0	0	0
7	банков-нерезидентов	13607	0	0	0
8	прочих нерезидентов	13608	0	0	0
Итого по символам 13601-13608			0	0	0
7. По вложениям в долговые ценные бумаги, удерживаемые до погашения (кроме векселей):					
1	Российской Федерации	13701	0	0	0

2	субъектов Российской Федерации и органов местного самоуправления	13702	0	0	0
3	Банка России	13703	0	0	0
4	кредитных организаций	13704	0	0	0
5	прочих резидентов	13705	0	0	0
6	иностранных государств	13706	0	0	0
7	банков-нерезидентов	13707	0	0	0
8	прочих нерезидентов	13708	0	0	0
Итого по символам 13701-13708		0	0	0	0
8. По вложениям в учтенные векселя:					
1	органов федеральной власти	13801	0	0	0
2	органов власти субъектов Российской Федерации и органов местного самоуправления	13802	0	0	0
3	кредитных организаций	13803	0	0	0
4	прочих резидентов	13804	0	0	0
5	органов государственной власти иностранных государств	13805	0	0	0
6	органов местной власти иностранных государств	13806	0	0	0
7	банков-нерезидентов	13807	0	0	0
8	прочих нерезидентов	13808	0	0	0
Итого по символам 13801-13808		0	0	0	0
Итого по разделу 3		0	0	0	0
Раздел 4. Корректировки, уменьшающие процентные расходы, на разницу между процентными расходами за отчетный период, рассчитанными в соответствии с применением ставки дисконтирования, и процентными расходами, начисленными без применения ставки дисконтирования					
1. По полученным кредитам					
1	от Банка России	14101	0	0	0
2	от кредитных организаций	14102	0	0	0
3	от банков-нерезидентов	14103	0	0	0
4	от иностранных государств	14104	0	0	0
5	от других кредиторов	14105	0	0	0
Итого по символам 14101-14105		0	0	0	0
2. По денежным средствам на банковских счетах клиентов - юридических лиц:					
1	финансовых организаций, находящихся в федеральной собственности	14201	0	0	0
2	коммерческих организаций, находящихся в федеральной собственности	14202	0	0	0
3	некоммерческих организаций, находящихся в федеральной собственности	14203	0	0	0
4	финансовых организаций, находящихся в государственной (кроме федеральной) собственности	14204	0	0	0
5	коммерческих организаций, находящихся в государственной (кроме федеральной) собственности	14205	0	0	0
6	некоммерческих организаций, находящихся в государственной (кроме федеральной) собственности	14206	0	0	0
7	негосударственных финансовых организаций	14207	0	0	0
8	негосударственных коммерческих организаций	14208	0	0	0
9	негосударственных некоммерческих организаций	14209	0	0	0
10	кредитных организаций	14210	0	0	0
11	банков-нерезидентов	14211	0	0	0
12	индивидуальных предпринимателей	14212	0	0	0
13	юридических лиц - нерезидентов	14213	0	0	0
Итого по символам 14201-14213		0	0	0	0
3. По привлеченным депозитам юридических лиц:					
1	федерального казначейства	14301	0	0	0
2	финансовых органов субъектов Российской Федерации и органов местного самоуправления	14302	0	0	0
3	государственных внебюджетных фондов Российской Федерации	14303	0	0	0
4	внебюджетных фондов субъектов Российской Федерации и органов местного самоуправления	14304	0	0	0
5	финансовых организаций, находящихся в федеральной собственности	14305	0	0	0
6	коммерческих организаций, находящихся в федеральной собственности	14306	0	0	0
7	некоммерческих организаций, находящихся в федеральной собственности	14307	0	0	0
8	финансовых организаций, находящихся в государственной (кроме федеральной) собственности	14308	0	0	0
9	коммерческих организаций, находящихся в государственной (кроме федеральной) собственности	14309	0	0	0
10	некоммерческих организаций, находящихся в государственной (кроме федеральной) собственности	14310	0	0	0
11	негосударственных финансовых организаций	14311	0	0	0
12	негосударственных коммерческих организаций	14312	0	0	0
13	негосударственных некоммерческих организаций	14313	0	0	0
14	юридических лиц - нерезидентов	14314	0	0	0
15	кредитных организаций	14315	0	0	0
16	банков-нерезидентов	14316	0	0	0
17	Банка России	14317	0	0	0
18	индивидуальных предпринимателей	14318	0	0	0
Итого по символам 14301-14318		0	0	0	0

	4. По прочим привлеченным средствам юридических лиц:					
1	Минфина России	14401	0	0	0	0
2	финансовых органов субъектов Российской Федерации и органов местного самоуправления государственных внебюджетных фондов Российской Федерации	14402	0	0	0	0
3	внебюджетных фондов субъектов Российской Федерации и органов местного самоуправления	14403	0	0	0	0
4	финансовых организаций, находящихся в федеральной собственности	14404	0	0	0	0
5	коммерческих организаций, находящихся в федеральной собственности	14405	0	0	0	0
6	некоммерческих организаций, находящихся в федеральной собственности	14406	0	0	0	0
7	финансовых организаций, находящихся в государственной (кроме федеральной) собственности	14407	0	0	0	0
8	коммерческих организаций, находящихся в государственной (кроме федеральной) собственности	14408	0	0	0	0
9	некоммерческих организаций, находящихся в государственной (кроме федеральной) собственности	14409	0	0	0	0
10	негосударственных финансовых организаций	14410	0	0	0	0
11	негосударственных коммерческих организаций	14411	0	0	0	0
12	негосударственных некоммерческих организаций	14412	0	0	0	0
13	юридических лиц - нерезидентов	14413	0	0	0	0
14	кредитных организаций	14414	0	0	0	0
15	банков-нерезидентов	14415	0	0	0	0
16	Банка России	14416	0	0	0	0
17	индивидуальных предпринимателей	14417	0	0	0	0
18		14418	0	0	0	0
Итого по символам 14401-14418		0	0	0	0	0
	5. По денежным средствам на банковских счетах клиентов - физических лиц:					
1	граждан Российской Федерации	14501	0	0	0	0
2	нерезидентов	14502	0	0	0	0
Итого по символам 14501,14502		0	0	0	0	0
	6. По привлеченным депозитам клиентов - физических лиц:					
1	граждан Российской Федерации	14601	0	0	0	0
2	нерезидентов	14602	0	0	0	0
Итого по символам 14601,14602		0	0	0	0	0
	7. По прочим привлеченным средствам клиентов - физических лиц:					
1	граждан Российской Федерации	14701	0	0	0	0
2	нерезидентов	14702	0	0	0	0
Итого по символам 14701,14702		0	0	0	0	0
	8. По выпущенным долговым ценным бумагам:					
1	по облигациям	14801	0	0	0	0
2	по депозитным сертификатам	14802	0	0	0	0
3	по сберегательным сертификатам	14803	0	0	0	0
4	по векселям	14804	0	0	0	0
5	по прочим выпущенным долговым ценным бумагам	14805	0	0	0	0
Итого по символам 14801-14805		0	0	0	0	0
Итого по разделу 4		0	0	0	0	0
	Раздел 5. Доходы от восстановления (уменьшения) резервов на возможные потери					
	1. По предоставленным кредитам и кредитам, права требования по которым приобретены:					
1	Минфину России	15101	0	X	0	0
2	финансовым органам субъектов Российской Федерации и органов местного самоуправления	15102	0	X	0	0
3	государственным внебюджетным фондам Российской Федерации	15103	0	X	0	0
4	внебюджетным фондам субъектов Российской Федерации и органов местного самоуправления	15104	0	X	0	0
5	финансовым организациям, находящимся в федеральной собственности	15105	0	X	0	0
6	коммерческим организациям, находящимся в федеральной собственности	15106	0	X	0	0
7	некоммерческим организациям, находящимся в федеральной собственности	15107	0	X	0	0
8	финансовым организациям, находящимся в государственной (кроме федеральной) собственности	15108	0	X	0	0
9	коммерческим организациям, находящимся в государственной (кроме федеральной) собственности	15109	0	X	0	0
10	некоммерческим организациям, находящимся в государственной (кроме федеральной) собственности	15110	0	X	0	0
11	негосударственным финансовым организациям	15111	19563	X	19563	0
12	негосударственным коммерческим организациям	15112	37476392	X	37476392	0
13	негосударственным некоммерческим организациям	15113	10877	X	10877	0
14	индивидуальным предпринимателям	15114	548506	X	548506	0
15	гражданам (физическим лицам)	15115	6494834	X	6494834	0

16	юридическим лицам - нерезидентам	15116	3487142	X	3487142
17	физическим лицам - нерезидентам	15117	128309	X	128309
18	кредитным организациям	15118	304175	X	304175
19	банкам-нерезидентам	15119	1027	X	1027
20	иностранным государствам	15120	0	X	0
Итого по символам 15101-15120		0	48470825	X	48470825
2. По прочим размещенным средствам, в том числе по прочим приобретенным правам требования:					
1	в Минфине России	15201	0	X	0
2	в финансовых органах субъектов Российской Федерации и органов местного самоуправления	15202	0	X	0
3	в государственных внебюджетных фондах Российской Федерации	15203	0	X	0
4	во внебюджетных фондах субъектов Российской Федерации и органов местного самоуправления	15204	0	X	0
5	в финансовых организациях, находящихся в федеральной собственности	15205	0	X	0
6	в коммерческих организациях, находящихся в федеральной собственности	15206	0	X	0
7	в некоммерческих организациях, находящихся в федеральной собственности	15207	0	X	0
8	в финансовых организациях, находящихся в государственной (кроме федеральной) собственности	15208	0	X	0
9	в коммерческих организациях, находящихся в государственной (кроме федеральной) собственности	15209	0	X	0
10	в некоммерческих организациях, находящихся в государственной (кроме федеральной) собственности	15210	0	X	0
11	в негосударственных финансовых организациях	15211	260576	X	260576
12	в негосударственных коммерческих организациях	15212	19480	X	19480
13	в негосударственных некоммерческих организациях	15213	0	X	0
14	в юридических лицах - нерезидентах	15214	0	X	0
15	в кредитных организациях	15215	439854	X	439854
16	в банках-нерезидентах	15216	0	X	0
17	в Банке России	15217	0	X	0
18	индивидуальным предпринимателям	15218	0	X	0
19	гражданам (физическим лицам)	15219	0	X	0
20	физическим лицам - нерезидентам	15220	0	X	0
Итого по символам 15201-15220		0	719910	X	719910
3. По денежным средствам на счетах:					
1	в Банке России	15301	0	X	0
2	в кредитных организациях	15302	205507	X	205507
3	в банках-нерезидентах	15303	87540	X	87540
Итого по символам 15301-15303		0	293047	X	293047
4. По депозитам размещенным:					
1	в Банке России	15401	0	X	0
2	в кредитных организациях	15402	0	X	0
3	в банках-нерезидентах	15403	0	X	0
Итого по символам 15401-15403		0	0	X	0
5. По вложениям в долговые ценные бумаги, имеющиеся в наличии для продажи (кроме векселей):					
1	Российской Федерации	15501	0	X	0
2	субъектов Российской Федерации и органов местного самоуправления	15502	0	X	0
3	Банка России	15503	0	X	0
4	кредитных организаций	15504	0	X	0
5	прочих резидентов	15505	23073	X	23073
6	иностранных государств	15506	0	X	0
7	банков-нерезидентов	15507	0	X	0
8	прочих нерезидентов	15508	0	X	0
Итого по символам 15501-15508		0	23073	X	23073
6. По вложениям в долговые ценные бумаги, удерживаемые до погашения (кроме векселей):					
1	Российской Федерации	15601	0	X	0
2	субъектов Российской Федерации и органов местного самоуправления	15602	0	X	0
3	Банка России	15603	0	X	0
4	кредитных организаций	15604	0	X	0
5	прочих резидентов	15605	63283	X	63283
6	иностранных государств	15606	0	X	0
7	банков-нерезидентов	15607	0	X	0
8	прочих нерезидентов	15608	0	X	0
Итого по символам 15601-15608		0	63283	X	63283
7. По вложениям в учтенные векселя:					
1	органов федеральной власти	15701	0	X	0
2	органов власти субъектов Российской Федерации и органов местного самоуправления	15702	0	X	0
3	кредитных организаций	15703	0	X	0
4	прочих резидентов	15704	0	X	0
5	органов государственной власти иностранных государств	15705	0	X	0

6	органов местной власти иностранных государств	15706	0	X	0
7	банков-нерезидентов	15707	0	X	0
8	прочих нерезидентов	15708	0	X	0
Итого по символам 15701-15708		0	0	X	0
Итого по разделу 5		0	49570138	X	49570138
Раздел 6. Премии, уменьшающие процентные расходы					
1. По выпущенным долговым ценным бумагам:					
1	по облигациям	16101	0	0	0
2	по депозитным сертификатам	16102	0	0	0
3	по сберегательным сертификатам	16103	0	0	0
4	по векселям	16104	0	0	0
5	по прочим выпущенным долговым ценным бумагам	16105	0	0	0
Итого по символам 16101-16105		0	0	0	0
Итого по разделу 6		0	0	0	0
Всего по Части 1 "Процентные доходы, доходы от корректировок и от восстановления (уменьшения) резервов на возможные потери" (разделы 1 - 6)			99653772	6398737	106052509
Часть 2. Операционные доходы					
Раздел 1. Доходы (кроме процентных) от операций с предоставленными кредитами и прочими размещенными средствами					
1. От операций с предоставленными кредитами и кредитами, права требования по которым приобретены:					
1	Минфину России	21101	0	0	0
2	финансовым органам субъектов Российской Федерации и органов местного самоуправления	21102	0	0	0
3	государственным внебюджетным фондам Российской Федерации	21103	0	0	0
4	внебюджетным фондам субъектов Российской Федерации и органов местного самоуправления	21104	0	0	0
5	финансовым организациям, находящимся в федеральной собственности	21105	0	0	0
6	коммерческим организациям, находящимся в федеральной собственности	21106	0	0	0
7	некоммерческим организациям, находящимся в федеральной собственности	21107	0	0	0
8	финансовым организациям, находящимся в государственной (кроме федеральной) собственности	21108	0	0	0
9	коммерческим организациям, находящимся в государственной (кроме федеральной) собственности	21109	0	0	0
10	некоммерческим организациям, находящимся в государственной (кроме федеральной) собственности	21110	0	0	0
11	негосударственным финансовым организациям	21111	0	0	0
12	негосударственным коммерческим организациям	21112	113149	0	113149
13	негосударственным некоммерческим организациям	21113	0	0	0
14	индивидуальным предпринимателям	21114	0	0	0
15	гражданам (физическим лицам)	21115	499	0	499
16	юридическим лицам - нерезидентам	21116	0	0	0
17	физическим лицам - нерезидентам	21117	0	0	0
18	кредитным организациям	21118	0	0	0
19	банкам-нерезидентам	21119	0	0	0
20	иностранным государствам	21120	0	0	0
Итого по символам 21101-21120		0	113648	0	113648
2. От операций с прочими размещенными средствами, в том числе с прочими приобретенными правами требования:					
1	в Минфине России	21201	0	0	0
2	в финансовых органах субъектов Российской Федерации и органов местного самоуправления	21202	0	0	0
3	в государственных внебюджетных фондах Российской Федерации	21203	0	0	0
4	во внебюджетных фондах субъектов Российской Федерации и органов местного самоуправления	21204	0	0	0
5	в финансовых организациях, находящихся в федеральной собственности	21205	0	0	0
6	в коммерческих организациях, находящихся в федеральной собственности	21206	0	0	0
7	в некоммерческих организациях, находящихся в федеральной собственности	21207	0	0	0
8	в финансовых организациях, находящихся в государственной (кроме федеральной) собственности	21208	0	0	0
9	в коммерческих организациях, находящихся в государственной (кроме федеральной) собственности	21209	0	0	0
10	в некоммерческих организациях, находящихся в государственной (кроме федеральной) собственности	21210	0	0	0
11	в негосударственных финансовых организациях	21211	0	0	0
12	в негосударственных коммерческих организациях	21212	0	0	0
13	в негосударственных некоммерческих организациях	21213	0	0	0
14	в юридических лицах - нерезидентах	21214	0	226	226
15	в кредитных организациях	21215	0	8	8
16	в банках-нерезидентах	21216	0	0	0
17	в Банке России	21217	0	0	0

18	индивидуальным предпринимателям	21218	0	0	0
19	гражданам (физическим лицам)	21219	0	0	0
20	физическим лицам - нерезидентам	21220	0	0	0
Итого по символам 21201-21220		0	0	234	234
3. От операций с размещенными депозитами:					
1	в Банке России	21301	0	0	0
2	в кредитных организациях	21302	0	0	0
3	в банках-нерезидентах	21303	0	0	0
Итого по символам 21301-21303		0	0	0	0
Итого по разделу 1		0	113648	234	113882
Раздел 2. Доходы (кроме процентных) от операций с приобретенными долговыми ценными бумагами					
1. От операций с приобретенными долговыми ценными бумагами, оцениваемыми по справедливой стоимости через прибыль или убыток (кроме векселей):					
1	Российской Федерации	22101	181248	X	181248
2	субъектов Российской Федерации и органов местного самоуправления	22102	137	X	137
3	Банка России	22103	7	X	7
4	кредитных организаций	22104	5502	X	5502
5	прочих резидентов	22105	61224	X	61224
6	иностранных государств	22106	6	X	6
7	банков-нерезидентов	22107	0	X	0
8	прочих нерезидентов	22108	58515	X	58515
Итого по символам 22101-22108		0	306639	X	306639
2. От переоценки приобретенных долговых ценных бумаг, оцениваемых по справедливой стоимости через прибыль или убыток (балансовый счет N 70602, при составлении годовой бухгалтерской (финансовой) отчетности - балансовый счет N 70702):					
1	Российской Федерации	22201	26020	X	26020
2	субъектов Российской Федерации и органов местного самоуправления	22202	668	X	668
3	Банка России	22203	0	X	0
4	кредитных организаций	22204	0	X	0
5	прочих резидентов	22205	0	X	0
6	иностранных государств	22206	21410	X	21410
7	банков-нерезидентов	22207	0	X	0
8	прочих нерезидентов	22208	0	X	0
Итого по символам 22201-22208		0	48098	X	48098
3. От операций с приобретенными долговыми ценными бумагами, имеющимися в наличии для продажи (кроме векселей):					
1	Российской Федерации	22301	0	X	0
2	субъектов Российской Федерации и органов местного самоуправления	22302	0	X	0
3	Банка России	22303	750600	X	750600
4	кредитных организаций	22304	0	X	0
5	прочих резидентов	22305	0	X	0
6	иностранных государств	22306	0	X	0
7	банков-нерезидентов	22307	0	X	0
8	прочих нерезидентов	22308	0	X	0
Итого по символам 22301-22308		0	750600	X	750600
4. От операций с приобретенными долговыми ценными бумагами, удерживаемыми до погашения (кроме векселей):					
1	Российской Федерации	22401	0	X	0
2	субъектов Российской Федерации и органов местного самоуправления	22402	0	X	0
3	Банка России	22403	0	X	0
4	кредитных организаций	22404	0	X	0
5	прочих резидентов	22405	0	X	0
6	иностранных государств	22406	0	X	0
7	банков-нерезидентов	22407	0	X	0
8	прочих нерезидентов	22408	0	X	0
Итого по символам 22401-22408		0	0	X	0
5. От операций с учтенными векселями:					
1	органов федеральной власти	22501	0	X	0
2	органов власти субъектов Российской Федерации и органов местного самоуправления	22502	0	X	0
3	кредитных организаций	22503	0	X	0
4	прочих резидентов	22504	0	X	0
5	органов государственной власти иностранных государств	22505	0	X	0
6	органов местной власти иностранных государств	22506	0	X	0
7	банков-нерезидентов	22507	0	X	0
8	прочих нерезидентов	22508	0	X	0
Итого по символам 22501-22508		0	0	X	0
Итого по разделу 2		0	1105337	X	1105337

Раздел 3. Доходы от операций с приобретенными долевыми ценными бумагами						
1. От операций с приобретенными долевыми ценными бумагами, оцениваемыми по справедливой стоимости через прибыль или убыток:						
1	кредитных организаций	23101	0	X		0
2	прочих резидентов	23102	0	X		0
3	банков-нерезидентов	23103	0	X		0
4	прочих нерезидентов	23104	0	X		0
Итого по символам 23101-23104		0	0	X		0
2. От переоценки приобретенных долевыми ценными бумагами, оцениваемых по справедливой стоимости через прибыль или убыток (балансовый счет N 70602, при составлении годовой бухгалтерской (финансовой) отчетности - балансовый счет N 70702):						
1	кредитных организаций	23201	0	X		0
2	прочих резидентов	23202	0	X		0
3	банков-нерезидентов	23203	0	X		0
4	прочих нерезидентов	23204	0	X		0
Итого по символам 23201-23204		0	0	X		0
3. От операций с приобретенными долевыми ценными бумагами, имеющимися в наличии для продажи:						
1	кредитных организаций	23301	0	X		0
2	прочих резидентов	23302	0	X		0
3	банков-нерезидентов	23303	0	X		0
4	прочих нерезидентов	23304	0	X		0
Итого по символам 23301-23304		0	0	X		0
4. Доходы от восстановления (уменьшения) резервов на возможные потери по приобретенным долевым ценным бумагам, имеющимся в наличии для продажи:						
1	кредитных организаций	23401	0	X		0
2	прочих резидентов	23402	0	X		0
3	банков-нерезидентов	23403	0	X		0
4	прочих нерезидентов	23404	2944146	X		2944146
Итого по символам 23401-23404		0	2944146	X		2944146
5. Дивиденды от вложений в акции:						
1	кредитных организаций	23501	0	0		0
2	других организаций - резидентов	23502	0	0		0
3	банков-нерезидентов	23503	0	0		0
4	других организаций - нерезидентов	23504	0	0		0
Итого по символам 23501-23504		0	0	0		0
6. Дивиденды от вложений в акции дочерних и зависимых обществ:						
1	кредитных организаций	23601	0	0		0
2	других организаций - резидентов	23602	0	0		0
3	банков-нерезидентов	23603	0	0		0
4	других организаций - нерезидентов	23604	0	0		0
Итого по символам 23601-23604		0	0	0		0
7. Доходы от участия в дочерних и зависимых хозяйственных обществах, кроме акционерных:						
1	кредитных организациях	23701	0	0		0
2	других организациях - резидентах	23702	76125	0		76125
3	банках-нерезидентах	23703	0	0		0
4	других организациях - нерезидентах	23704	0	0		0
Итого по символам 23701-23704		0	76125	0		76125
8. Доходы от участия в хозяйственных обществах, кроме акционерных:						
1	кредитных организациях	23801	0	0		0
2	других организациях - резидентах	23802	0	0		0
3	банках-нерезидентах	23803	0	0		0
4	других организациях - нерезидентах	23804	0	0		0
Итого по символам 23801-23804		0	0	0		0
9. Доходы от операций с приобретенными долевыми ценными бумагами дочерних и зависимых хозяйственных обществ и паевых инвестиционных фондов:						
1	кредитных организаций	23901	0	X		0
2	других организаций - резидентов	23902	0	X		0

3	банков-нерезидентов	23903	0	X	0
4	других организаций - нерезидентов	23904	0	X	0
Итого по символам 23901-23904		0	0	X	0
Итого по разделу 3		0	3020271	0	3020271
Раздел 4. Доходы от операций с полученными кредитами, а также с прочими привлеченными средствами и выпущенными долговыми ценными бумагами					
1. По полученным кредитам:					
1	от Банка России	24101	0	0	0
2	от кредитных организаций	24102	0	0	0
3	от банков-нерезидентов	24103	0	0	0
4	от иностранных государств	24104	0	0	0
5	от других кредиторов	24105	0	0	0
Итого по символам 24101-24105		0	0	0	0
2. По привлеченным депозитам юридических лиц:					
1	Федерального казначейства	24201	0	0	0
2	финансовых органов субъектов Российской Федерации и органов местного самоуправления	24202	0	0	0
3	Государственных внебюджетных фондов Российской Федерации	24203	0	0	0
4	Внебюджетных фондов субъектов Российской Федерации и органов местного самоуправления	24204	0	0	0
5	финансовых организаций, находящихся в федеральной собственности	24205	0	0	0
6	Коммерческих организаций, находящихся в федеральной собственности	24206	0	0	0
7	Некоммерческих организаций, находящихся в федеральной собственности	24207	0	0	0
8	финансовых организаций, находящихся в государственной (кроме федеральной) собственности	24208	0	0	0
9	Коммерческих организаций, находящихся в государственной (кроме федеральной) собственности	24209	0	0	0
10	Некоммерческих организаций, находящихся в государственной (кроме федеральной) собственности	24210	0	0	0
11	Негосударственных финансовых организаций	24211	275	0	275
12	Негосударственных коммерческих организаций	24212	6068	1017	7085
13	Негосударственных некоммерческих организаций	24213	25	0	25
14	Юридических лиц - нерезидентов	24214	138	59	197
15	Кредитных организаций	24215	0	0	0
16	Банков-нерезидентов	24216	0	29	29
17	Банка России	24217	0	0	0
18	Индивидуальных предпринимателей	24218	335	0	335
Итого по символам 24201-24218		0	6841	1105	7946
3. По прочим привлеченным средствам юридических лиц:					
1	Минфина России	24301	0	0	0
2	финансовых органов субъектов Российской Федерации и органов местного самоуправления	24302	0	0	0
3	Государственных внебюджетных фондов Российской Федерации	24303	0	0	0
4	Внебюджетных фондов субъектов Российской Федерации и органов местного самоуправления	24304	0	0	0
5	финансовых организаций, находящихся в федеральной собственности	24305	0	0	0
6	Коммерческих организаций, находящихся в федеральной собственности	24306	0	0	0
7	Некоммерческих организаций, находящихся в федеральной собственности	24307	0	0	0
8	финансовых организаций, находящихся в государственной (кроме федеральной) собственности	24308	0	0	0
9	Коммерческих организаций, находящихся в государственной (кроме федеральной) собственности	24309	0	0	0
10	Некоммерческих организаций, находящихся в государственной (кроме федеральной) собственности	24310	0	0	0
11	Негосударственных финансовых организаций	24311	0	0	0
12	Негосударственных коммерческих организаций	24312	0	2	2
13	Негосударственных некоммерческих организаций	24313	0	0	0
14	Юридических лиц - нерезидентов	24314	0	0	0
15	Кредитных организаций	24315	0	0	0
16	Банков-нерезидентов	24316	0	2723	2723
17	Банка России	24317	0	0	0
18	Индивидуальных предпринимателей	24318	0	0	0
Итого по символам 24301-24318		0	0	2725	2725
4. По привлеченным депозитам клиентов - физических лиц:					
1	граждан Российской Федерации	24401	48581	2687	51268
2	нерезидентов	24402	2015	1424	3439
Итого по символам 24401, 24402		0	50596	4111	54707
5. По прочим привлеченным средствам клиентов - физических лиц:					
1	граждан Российской Федерации	24501	0	0	0
2	нерезидентов	24502	0	0	0
Итого по символам 24501, 24502		0	0	0	0



	6. По выпущенным долговым ценным бумагам:				
1	по облигациям	24601	0	0	0
2	по депозитным сертификатам	24602	0	0	0
3	по сберегательным сертификатам	24603	0	0	0
4	по векселям	24604	0	0	0
5	по прочим выпущенным долговым ценным бумагам	24605	0	0	0
	Итого по символам 24601-24605	0	0	0	0
	Итого по разделу 4	0	57437	7941	65378
	Раздел 5. Доходы от операций с производными финансовыми инструментами и от применения встроенных производных финансовых инструментов, не отделяемых от основного договора				
	1. От операций с производными финансовыми инструментами, базисным (базисным) активом которых является иностранная валюта:				
1	фьючерсы	25101	0	X	0
2	форварды	25102	295421	X	295421
3	опционы	25103	184254	X	184254
4	свопы	25104	18608569	X	18608569
5	прочие производные финансовые инструменты	25105	0	X	0
	Итого по символам 25101-25105	0	19088244	X	19088244
	2. От операций с производными финансовыми инструментами, базисным (базисным) активом которых являются процентные ставки:				
1	фьючерсы	25201	306	X	306
2	форварды	25202	0	X	0
3	опционы	25203	0	X	0
4	свопы	25204	10392110	X	10392110
5	прочие производные финансовые инструменты	25205	0	X	0
	Итого по символам 25201-25205	0	10392416	X	10392416
	3. От операций с производными финансовыми инструментами, базисным (базисным) активом которых являются ценные бумаги:				
1	фьючерсы	25301	0	X	0
2	форварды	25302	4161	X	4161
3	опционы	25303	0	X	0
4	свопы	25304	0	X	0
5	прочие производные финансовые инструменты	25305	0	X	0
	Итого по символам 25301-25305	0	4161	X	4161
	4. От операций с производными финансовыми инструментами, базисным (базисным) активом которых являются драгоценные металлы:				
1	фьючерсы	25401	0	X	0
2	форварды	25402	0	X	0
3	опционы	25403	0	X	0
4	свопы	25404	0	X	0
5	прочие производные финансовые инструменты	25405	0	X	0
	Итого по символам 25401-25405	0	0	X	0
	5. От операций с производными финансовыми инструментами, базисным (базисным) активом которых являются другие базисные (базисные) активы:				
1	фьючерсы	25501	0	X	0
2	форварды	25502	0	X	0
3	опционы	25503	0	X	0
4	свопы	25504	0	X	0
5	прочие производные финансовые инструменты	25505	0	X	0
	Итого по символам 25501-25505	0	0	X	0
	6. От применения встроенных производных инструментов, неотделяемых от основного договора (балансовый счет N 70605, при составлении годовой бухгалтерской (финансовой) отчетности - балансовый счет N 70705):				
1	доходы от применения встроенных производных инструментов, неотделяемых от основного договора	25601	6449	X	6449
	Итого по разделу 5	0	29491270	X	29491270
	Раздел 6. Доходы от операций с иностранной валютой и драгоценными металлами и их переоценки				
	1. Доходы от операций купли-продажи иностранной валюты в наличной форме:				

1	долларов США	26101	81945	X	81945
2	Евро	26102	72201	X	72201
3	фунтов стерлингов Соединенного королевства	26103	10471	X	10471
4	Швейцарских франков	26104	6792	X	6792
5	Японских иен	26105	2015	X	2015
6	других валют	26106	1491	X	1491
Итого по символам 26101-26106		0	174915	X	174915
2. Доходы от операций купли-продажи иностранной валюты в безналичной форме:					
1	долларов США	26201	144668036	X	144668036
2	Евро	26202	33544830	X	33544830
3	фунтов стерлингов Соединенного королевства	26203	1745752	X	1745752
4	Швейцарских франков	26204	486657	X	486657
5	Японских иен	26205	113423	X	113423
6	других валют	26206	709325	X	709325
Итого по символам 26201-26206		0	181268023	X	181268023
3. Доходы от переоценки средств в иностранной валюте (балансовый счет N 70603, при составлении годовой бухгалтерской (финансовой) отчетности - балансовый счет N 70703):					
1	по долларам США	26301	585638966	X	585638966
2	по Евро	26302	542906616	X	542906616
3	по фунтам стерлингов Соединенного королевства	26303	8403286	X	8403286
4	по Швейцарским франкам	26304	7604117	X	7604117
5	по Японским иенам	26305	1607634	X	1607634
6	по другим валютам	26306	9098666	X	9098666
Итого по символам 26301-26306		0	1155259285	X	1155259285
4. Доходы от операций купли-продажи драгоценных металлов:					
1	Золота	26401	0	X	0
2	Серебра	26402	0	X	0
3	Платины	26403	0	X	0
4	Палладия	26404	0	X	0
5	Других драгоценных металлов	26405	0	X	0
Итого по символам 26401-26405		0	0	X	0
5. Доходы от переоценки драгоценных металлов (балансовый счет N 70604, при составлении годовой бухгалтерской (финансовой) отчетности - балансовый счет N 70704):					
1	Золота	26501	2858	X	2858
2	Серебра	26502	0	X	0
3	Платины	26503	2204	X	2204
4	Палладия	26504	0	X	0
5	Других драгоценных металлов	26505	0	X	0
Итого по символам 26501-26505		0	5062	X	5062
Итого по разделу 6		0	1336707285	X	1336707285
Раздел 7. Комиссионные и аналогичные доходы					
1. От открытия и ведения банковских счетов:					
1	кредитных организаций и банков-нерезидентов	27101	139	0	139
2	юридических лиц и юридических лиц - нерезидентов, кроме кредитных организаций и банков-нерезидентов	27102	1205684	30928	1236612
3	индивидуальных предпринимателей	27103	564107	6221	570328
4	граждан (физических лиц) и физических лиц - нерезидентов	27104	735081	19953	755034
Итого по символам 27101-27104		0	2505011	57102	2562113
2. От расчетного и кассового обслуживания:					
1	кредитных организаций и банков-нерезидентов	27201	130264	32	130296
2	юридических лиц и юридических лиц - нерезидентов, кроме кредитных организаций и банков-нерезидентов	27202	5163201	229224	5392425
3	индивидуальных предпринимателей	27203	705760	1059	706819
4	граждан (физических лиц) и физических лиц - нерезидентов	27204	1261526	116347	1377873
Итого по символам 27201-27204		0	7260751	346662	7607413
3. От операций с валютными ценностями:					
1	с кредитными организациями и банками-нерезидентами	27301	0	0	0
2	с юридическими лицами и юридическими лицами - нерезидентами, кроме кредитных организаций и банков-нерезидентов	27302	0	12032	12032
3	с индивидуальными предпринимателями	27303	0	51	51
4	с гражданами (физическими лицами) и физическими лицами - нерезидентами	27304	420	461250	461670
Итого по символам 27301-27304		0	420	473333	473753

4. От осуществления переводов денежных средств:					
1	по банковским счетам по поручению кредитных организаций и банков-нерезидентов	27401	3093082	1136795	4229877
2	по банковским счетам по поручению юридических лиц и юридических лиц - нерезидентов, кроме кредитных организаций и банков-нерезидентов	27402	891191	31271	922462
3	по банковским счетам по поручению индивидуальных предпринимателей	27403	456534	1028	457562
4	по банковским счетам по поручению граждан (физических лиц) и физических лиц - нерезидентов	27404	82153	294943	377096
5	без открытия банковских счетов, в том числе электронных денежных средств, кредитными организациями и банками-нерезидентами	27405	0	0	0
6	без открытия банковских счетов, в том числе электронных денежных средств, юридическими лицами и юридическими лицами - нерезидентами, кроме кредитных организаций и банков-нерезидентов	27406	0	0	0
7	без открытия банковских счетов, в том числе электронных денежных средств, индивидуальными предпринимателями	27407	0	0	0
8	без открытия банковских счетов, в том числе электронных денежных средств, гражданами (физическими лицами) и физическими лицами - нерезидентами	27408	14353	0	14353
9	прочие доходы от оказания услуг платежной инфраструктуры	27409	17373	0	17373
Итого по символам 27401-27409		0	4554686	1464037	6018723
5. От операций по выдаче банковских гарантий и поручительств:					
1	с кредитными организациями и банками-нерезидентами	27501	23044	13764	36808
2	с юридическими лицами и юридическими лицами - нерезидентами, кроме кредитных организаций и банков-нерезидентов	27502	846058	429972	1276030
3	с индивидуальными предпринимателями	27503	2030	331	2361
4	с гражданами (физическими лицами) и физическими лицами - нерезидентами	27504	8418	834	9252
Итого по символам 27501-27504		0	879550	444901	1324451
6. От оказания посреднических услуг по брокерским и аналогичным договорам:					
1	кредитным организациям и банкам-нерезидентам	27601	17027	150810	167837
2	юридическим лицам и юридическим лицам - нерезидентам, кроме кредитных организаций и банков-нерезидентов	27602	1344104	30700	1374804
3	индивидуальным предпринимателям	27603	0	0	0
4	гражданам (физическим лицам) и физическим лицам - нерезидентам	27604	700796	93887	794683
Итого по символам 27601-27604		0	2061927	275397	2337324
7. От операций доверительного управления имуществом:					
1	кредитных организаций и банков-нерезидентов	27701	0	0	0
2	юридических лиц и юридических лиц - нерезидентов, кроме кредитных организаций и банков-нерезидентов	27702	0	0	0
3	индивидуальных предпринимателей	27703	0	0	0
4	граждан (физических лиц) и физических лиц - нерезидентов	27704	59325	0	59325
Итого по символам 27701-27704		0	59325	0	59325
8. От оказания консультационных и информационных услуг:					
1	кредитным организациям и банкам-нерезидентам	27801	0	84541	84541
2	юридическими лицами и юридическими лицами - нерезидентами, кроме кредитных организаций и банков-нерезидентов	27802	6261	522720	528981
3	индивидуальным предпринимателям	27803	0	0	0
4	гражданам (физическим лицам) и физическим лицам-нерезидентам	27804	126657	8747	135404
Итого по символам 27801-27804		0	132918	616008	748926
9. От других операций:					
1	с кредитными организациями и банками-нерезидентами	27901	646	53464	54110
2	с юридическими лицами и юридическими лицами - нерезидентами, кроме кредитных организаций и банков-нерезидентов	27902	96130	7720	103850
3	с индивидуальными предпринимателями	27903	77	0	77
4	с гражданами (физическими лицами) и физическими лицами - нерезидентами	27904	158	16	174
Итого по символам 27901-27904		0	97011	61200	158211
Итого по разделу 7		0	17551599	3738640	21290239

	Раздел 8. Другие операционные доходы					
	1. Доходы от переоценки обязательств и требований, оцениваемых по справедливой стоимости через прибыль или убыток, по прочим операциям:					
1	доходы от переоценки обязательств по возврату проданных или переданных ценных бумаг	28101	787720	X		787720
2	доходы от переоценки обязательств по выплате денежных средств, основанных на акциях	28102	0	X		0
3	доходы от переоценки других обязательств по прочим операциям	28103	0	X		0
4	доходы от переоценки требований по возврату переданных ценных бумаг	28104	0	X		0
	Итого по символам 28101-28104	0	787720	X		787720
	2. Доходы от восстановления (уменьшения) сумм резервов на возможные потери:					
1	по активам, переданным в доверительное управление	28201	0	X		0
2	по условным обязательствам кредитного характера	28202	36896984	X		36896984
3	по операциям финансовой аренды (лизинга)	28203	0	X		0
4	по другим активам, в том числе требованиям, и прочим операциям, не приносящим процентный доход	28204	8696965	X		8696965
	Итого по символам 28201-28204	0	45593949	X		45593949
	3. Доходы от аренды:					
1	доходы от предоставления в аренду специальных помещений и сейфов для хранения документов и ценностей	28301	141533	0		141533
2	доходы от сдачи имущества в аренду	28302	66617	703		67320
3	доходы от операций финансовой аренды (лизинга)	28303	0	0		0
	Итого по символам 28301-28303	0	208150	703		208853
	4. Неустойки (штрафы, пени):					
1	по операциям привлечения и предоставления (размещения) денежных средств	28401	149671	12153		161824
2	по другим банковским операциям и сделкам	28402	3530	442		3972
	Итого по символам 28401-28402	0	153201	12595		165796
	5. Доходы по операциям с недвижимостью, временно неиспользуемой в основной деятельности:					
1	доходы от выбытия (реализации) недвижимости, временно неиспользуемой в основной деятельности	28501	0	X		0
2	доходы от сдачи в аренду недвижимости, временно неиспользуемой в основной деятельности	28502	0	0		0
3	доходы от восстановления убытков от обесценения недвижимости, временно неиспользуемой в основной деятельности	28503	0	X		0
4	доходы от изменения справедливой стоимости недвижимости, временно неиспользуемой в основной деятельности	28504	0	X		0
	Итого по символам 28501-28504	0	0	0		0
	6. Доходы по операциям с долгосрочными активами, предназначенными для продажи:					
1	доходы от выбытия (реализации) долгосрочных активов, предназначенных для продажи	28601	15785	X		15785
2	доходы от последующего увеличения справедливой стоимости долгосрочных активов, предназначенных для продажи	28602	0	X		0
	Итого по символам 28601, 28602	0	15785	X		15785
	7. Доходы по операциям с имуществом, полученным по договорам отступного, залога:					
1	доходы от выбытия (реализации) средств труда, полученных по договорам отступного, залога, назначение которых не определено	28701	0	X		0
2	доходы от выбытия (реализации) предметов труда, полученных по договорам отступного, залога, назначение которых не определено	28702	0	X		0
3	доходы от последующего увеличения справедливой стоимости средств труда, полученных по договорам отступного, залога, назначение которых не определено	28703	0	X		0
4	доходы от восстановления снижения стоимости предметов труда, полученных по договорам отступного, залога, назначения которых не определено	28704	0	X		0
	Итого по символам 28701-28704	0	0	X		0
	8. Прочие операционные доходы:					

1	доходы от передачи активов в доверительное управление	28801	0	0	0
2	доходы прошлых лет, выявленные в отчетном году	28802	12293	0	12293
3	прочие доходы	28803	171428	46690	218118
Итого по символам 28801-28803		0	183721	46690	230411
Итого по разделу 8		0	46942526	59988	47002514
Раздел 9. Доходы, связанные с операциями по обеспечению деятельности кредитной организации					
1. Доходы по операциям с основными средствами и нематериальными активами:					
1	доходы от выбытия (реализации) основных средств	29101	2915	X	2915
2	доходы от выбытия (реализации) нематериальных активов	29102	0	X	0
3	доходы от выбытия (реализации) прочего имущества	29103	0	X	0
4	доходы от восстановления убытков от обесценения основных средств	29104	0	X	0
5	доходы от восстановления убытков от обесценения нематериальных активов	29105	0	X	0
6	доходы от дооценки основных средств после их уценки	29106	0	X	0
7	доходы от дооценки нематериальных активов после их уценки	29107	0	X	0
Итого по символам 29101-29107		0	2915	X	2915
2. Доходы от корректировки обязательств по выплате вознаграждений работникам и по оплате страховых взносов:					
1	по выплате вознаграждений работникам со сроком исполнения в течение годового отчетного периода и в течение 12 месяцев после окончания годового отчетного периода	29201	0	0	0
2	по выплате вознаграждений работникам по окончании трудовой деятельности, ограниченных фиксируемыми платежами	29202	0	0	0
3	по выплате вознаграждений работникам по окончании трудовой деятельности, не ограниченных фиксируемыми платежами, от оказания работниками услуг в предшествующих периодах и возникающие при их исполнении	29203	0	0	0
4	процентный доход, возникающий при определении величины обязательства по выплате долгосрочных вознаграждений работникам по окончании трудовой деятельности, не ограниченных фиксируемыми платежами	29204	0	0	0
5	по прочим выплатам вознаграждений работникам со сроком исполнения свыше 12 месяцев после окончания годового отчетного периода	29205	352	0	352
6	по выходным пособиям со сроком исполнения свыше 12 месяцев после окончания годового отчетного периода	29206	0	0	0
7	по оплате страховых взносов с выплат вознаграждений работникам со сроком исполнения в течение годового отчетного периода и в течение 12 месяцев после окончания годового отчетного периода	29207	0	0	0
8	по оплате страховых взносов с выплат вознаграждений работникам со сроком исполнения свыше 12 месяцев после окончания годового отчетного периода	29208	0	0	0
Итого по символам 29201-29208		0	352	0	352
3. Доходы от восстановления сумм резервов - оценочных обязательств некредитного характера:					
1	по не урегулированным спорам и не завершенным на отчетную дату судебным разбирательствам	29301	366858	X	366858
2	по не разрешенным разногласиям по уплате неустойки (штрафов, пени)	29302	1814	X	1814
3	по закрытию подразделения кредитной организации	29303	0	X	0
4	по прочим резервам - оценочным обязательствам некредитного характера	29304	0	X	0
Итого по символам 29301-29304		0	368672	X	368672
4. Прочие доходы, связанные с операциями по обеспечению деятельности кредитной организации:					
1	неустойки (штрафы, пени) по прочим (хозяйственным) операциям	29401	3352	0	3352
2	доходы от безвозмездно полученного имущества	29402	0	0	0
3	поступления в возмещение причиненных убытков, в том числе страховое возмещение от страховщиков	29403	1992	310	2302
4	доходы от оприходования излишков имущества	29404	0	0	0
5	доходы от оприходования излишков денежной наличности	29405	9515	2394	11909
6	доходы от списания обязательств и не востребо- ванной кредиторской задолженности	29406	22301	931	23232
7	другие доходы, относимые к прочим, в том числе носящие разовый, случайный характер	29407	250638	6762	257400

	Итого по символам 29401-29407	0	287798	10397	298195
	Итого по разделу 9	0	659737	10397	670134
	Всего по Части 2 "Операционные доходы" (разделы 1 - 9)		1435649110	3817200	1439466310
	Всего доходов (части 1 - 2)	0	1535302882	10215937	1545518819
	Часть 3. Процентные расходы, расходы от корректировок и расходы по формированию резервов на возможные потери				
	Раздел 1. Процентные расходы				
	1. По полученным кредитам:				
1	от Банка России	31101	106100	0	106100
2	от кредитных организаций	31102	726497	1004	727501
3	от банков-нерезидентов	31103	16421	2495124	2511545
4	от иностранных государств	31104	0	0	0
5	от других кредиторов	31105	0	0	0
	Итого по символам 31101-31105	0	849018	2496128	3345146
	2. По денежным средствам на банковских счетах клиентов - юридических лиц:				
1	финансовых организаций, находящихся в феде- ральной собственности	31201	0	0	0
2	коммерческих организаций, находящихся в фе- деральной собственности	31202	0	0	0
3	некоммерческих организаций, находящихся в федеральной собственности	31203	0	0	0
4	финансовых организаций, находящихся в госу- дарственной (кроме федеральной) собственности	31204	0	0	0
5	коммерческих организаций, находящихся в госу- дарственной (кроме федеральной) собственности	31205	0	0	0
6	некоммерческих организаций, находящихся в государственной (кроме федеральной) собственности	31206	2435	0	2435
7	негосударственных финансовых организаций	31207	266578	4	266582
8	негосударственных коммерческих организаций	31208	2067901	85628	2153529
9	негосударственных некоммерческих организаций	31209	5106	0	5106
10	кредитных организаций	31210	6332	0	6332
11	банков-нерезидентов	31211	28815	0	28815
12	индивидуальных предпринимателей	31212	7827	13	7840
13	юридических лиц - нерезидентов	31213	52075	10	52085
	Итого по символам 31201-31213	0	2437069	85655	2522724
	3. По привлеченным депозитам юридических лиц:				
1	федерального казначейства	31301	0	0	0
2	финансовых органов субъектов Российской федерации и органов местного самоуправления	31302	0	0	0
3	государственных внебюджетных фондов Российс- кой Федерации	31303	0	0	0
4	внебюджетных фондов субъектов Российской федерации и органов местного самоуправления	31304	0	0	0
5	финансовых организаций, находящихся в феде- ральной собственности	31305	0	0	0
6	коммерческих организаций, находящихся в фе- деральной собственности	31306	0	0	0
7	некоммерческих организаций, находящихся в федеральной собственности	31307	0	0	0
8	финансовых организаций, находящихся в госу- дарственной (кроме федеральной) собственности	31308	0	0	0
9	коммерческих организаций, находящихся в госу- дарственной (кроме федеральной) собственности	31309	32	0	32
10	некоммерческих организаций, находящихся в государственной (кроме федеральной) собственности	31310	0	0	0
11	негосударственных финансовых организаций	31311	207598	6436	214034
12	негосударственных коммерческих организаций	31312	1717356	179142	1896498
13	негосударственных некоммерческих организаций	31313	10606	3034	13640
14	юридических лиц - нерезидентов	31314	58831	17939	76770
15	кредитных организаций	31315	772043	7488	779531
16	банков-нерезидентов	31316	31380	159265	190645
17	Банка России	31317	0	0	0
18	индивидуальных предпринимателей	31318	59572	20	59592
	Итого по символам 31301-31318	0	2857418	373324	3230742
	4. По прочим привлеченным средствам юридических лиц:				
1	Минфина России	31401	0	0	0
2	финансовых органов субъектов Российской федерации и органов местного самоуправления	31402	0	0	0
3	государственных внебюджетных фондов Российс- кой Федерации	31403	0	0	0
4	внебюджетных фондов субъектов Российской федерации и органов местного самоуправления	31404	0	0	0
5	финансовых организаций, находящихся в феде- ральной собственности	31405	0	0	0
6	коммерческих организаций, находящихся в фе- деральной собственности	31406	0	0	0
7	некоммерческих организаций, находящихся в	31407	0	0	0

8	федеральной собственности финансовых организаций, находящихся в госу- дарственной (кроме федеральной) собственности	31408	0	0	0
9	коммерческих организаций, находящихся в госу- дарственной (кроме федеральной) собственности	31409	0	0	0
10	некоммерческих организаций, находящихся в государственной (кроме федеральной) собственности	31410	0	0	0
11	негосударственных финансовых организаций	31411	99	41	140
12	негосударственных коммерческих организаций	31412	122811	3127	125938
13	негосударственных некоммерческих организаций	31413	0	0	0
14	юридических лиц – нерезидентов	31414	0	4196	4196
15	кредитных организаций	31415	66177	1175	67352
16	банков-нерезидентов	31416	43	17029	17072
17	Банка России	31417	0	0	0
18	индивидуальных предпринимателей	31418	451	0	451
Итого по символам 31401-31418		0	189581	25568	215149
5. По денежным средствам на банковских счетах клиентов – физических лиц:					
1	граждан Российской Федерации	31501	2070085	486	2070571
2	нерезидентов	31502	75618	0	75618
Итого по символам 31501,31502		0	2145703	486	2146189
6. По привлеченным депозитам клиентов – физических лиц:					
1	граждан Российской Федерации	31601	2384840	87350	2472190
2	нерезидентов	31602	94271	7172	101443
Итого по символам 31601,31602		0	2479111	94522	2573633
7. По прочим привлеченным средствам клиентов – физических лиц:					
1	граждан Российской Федерации	31701	0	0	0
2	нерезидентов	31702	0	0	0
Итого по символам 31701,31702		0	0	0	0
8. По выпущенным долговым ценным бумагам:					
1	по облигациям	31801	302280	0	302280
2	по депозитным сертификатам	31802	0	0	0
3	по сберегательным сертификатам	31803	0	0	0
4	по векселям	31804	0	328	328
5	по прочим выпущенным долговым ценным бумагам	31805	0	0	0
Итого по символам 31801-31805		0	302280	328	302608
9. По размещенным средствам в иностранной валюте в банках-нерезидентах по отрицательным процентным ставкам:					
1	по денежным средствам на счетах	31901	0	25606	25606
2	по депозитам размещенным	31902	0	7226	7226
3	по прочим размещенным средствам	31903	0	556	556
Итого по символам 31901-31903		0	0	33388	33388
Итого по разделу 1		0	11260180	3109399	14369579
Раздел 2. Комиссионные расходы и затраты по сделке, увеличивающие процентные расходы					
1. По полученным кредитам:					
1	от Банка России	32101	0	0	0
2	от кредитных организаций	32102	0	0	0
3	от банков-нерезидентов	32103	0	0	0
4	от иностранных государств	32104	0	0	0
5	от других кредиторов	32105	0	0	0
Итого по символам 32101-32105		0	0	0	0
2. По привлеченным депозитам юридических лиц					
1	Федерального казначейства	32201	0	0	0
2	финансовых органов субъектов Российской Федерации и органов местного самоуправления	32202	0	0	0
3	государственных внебюджетных фондов Российс- кой Федерации	32203	0	0	0
4	внебюджетных фондов субъектов Российской Федерации и органов местного самоуправления	32204	0	0	0
5	финансовых организаций, находящихся в феде- ральной собственности	32205	0	0	0
6	коммерческих организаций, находящихся в фе- деральной собственности	32206	0	0	0
7	некоммерческих организаций, находящихся в федеральной собственности	32207	0	0	0
8	финансовых организаций, находящихся в госу- дарственной (кроме федеральной) собственности	32208	0	0	0
9	коммерческих организаций, находящихся в госу- дарственной (кроме федеральной) собственности	32209	0	0	0
10	некоммерческих организаций, находящихся в государственной (кроме федеральной) собственности	32210	0	0	0

11	негосударственных финансовых организаций	32211	0	0	0
12	негосударственных коммерческих организаций	32212	0	0	0
13	негосударственных некоммерческих организаций	32213	0	0	0
14	юридических лиц - нерезидентов	32214	0	0	0
15	кредитных организаций	32215	0	0	0
16	банков-нерезидентов	32216	0	0	0
17	Банка России	32217	0	0	0
18	индивидуальных предпринимателей	32218	0	0	0
Итого по символам 32201-32218			0	0	0
3. По прочим привлеченным средствам юридических лиц:					
1	Минфина России	32301	0	0	0
2	финансовых органов субъектов Российской Федерации и органов местного самоуправления	32302	0	0	0
3	государственных внебюджетных фондов Российской Федерации	32303	0	0	0
4	внебюджетных фондов субъектов Российской Федерации и органов местного самоуправления	32304	0	0	0
5	финансовых организаций, находящихся в федеральной собственности	32305	0	0	0
6	коммерческих организаций, находящихся в федеральной собственности	32306	0	0	0
7	некоммерческих организаций, находящихся в федеральной собственности	32307	0	0	0
8	финансовых организаций, находящихся в государственной (кроме федеральной) собственности	32308	0	0	0
9	коммерческих организаций, находящихся в государственной (кроме федеральной) собственности	32309	0	0	0
10	некоммерческих организаций, находящихся в государственной (кроме федеральной) собственности	32310	0	0	0
11	негосударственных финансовых организаций	32311	0	0	0
12	негосударственных коммерческих организаций	32312	0	0	0
13	негосударственных некоммерческих организаций	32313	0	0	0
14	юридических лиц - нерезидентов	32314	0	0	0
15	кредитных организаций	32315	0	0	0
16	банков-нерезидентов	32316	0	0	0
17	Банка России	32317	0	0	0
18	индивидуальных предпринимателей	32318	0	0	0
Итого по символам 32301-32318			0	0	0
4. По привлеченным депозитам клиентов - физических лиц:					
1	граждан Российской Федерации	32401	0	0	0
2	нерезидентов	32402	0	0	0
Итого по символам 32401,32402			0	0	0
5. По прочим привлеченным средствам клиентов - физических лиц:					
1	граждан Российской Федерации	32501	0	0	0
2	нерезидентов	32502	0	0	0
Итого по символам 32501,32502			0	0	0
6. По выпущенным долговым ценным бумагам:					
1	по облигациям	32601	0	0	0
2	по депозитным сертификатам	32602	0	0	0
3	по сберегательным сертификатам	32603	0	0	0
4	по векселям	32604	0	0	0
5	по прочим выпущенным долговым ценным бумагам	32605	0	0	0
Итого по символам 32601-32604			0	0	0
Итого по разделу 2			0	0	0
Раздел 3. Комиссионные расходы и затраты по сделке, уменьшающие процентные доходы					
1. По предоставленным кредитам и кредитам, права требования по которым приобретены:					
1	Минфину России	33101	0	0	0
2	финансовым органам субъектов Российской Федерации и органов местного самоуправления	33102	0	0	0
3	государственным внебюджетным фондам Российской Федерации	33103	0	0	0
4	внебюджетным фондам субъектов Российской Федерации и органов местного самоуправления	33104	0	0	0
5	финансовым организациям, находящимся в федеральной собственности	33105	0	0	0
6	коммерческим организациям, находящимся в федеральной собственности	33106	0	0	0
7	некоммерческим организациям, находящимся в федеральной собственности	33107	0	0	0
8	финансовым организациям, находящимся в государственной (кроме федеральной) собственности	33108	0	0	0
9	коммерческим организациям, находящимся в государственной (кроме федеральной) собственности	33109	0	0	0
10	некоммерческим организациям, находящимся в государственной (кроме федеральной) собственности	33110	0	0	0
11	негосударственным финансовым организациям	33111	0	0	0
12	негосударственным коммерческим организациям	33112	1062	0	1062
13	негосударственным некоммерческим организациям	33113	0	0	0
14	индивидуальным предпринимателям	33114	0	0	0



15	гражданам (физическим лицам)	33115	0	0	0
16	юридическим лицам - нерезидентам	33116	0	0	0
17	физическим лицам - нерезидентам	33117	0	0	0
18	кредитным организациям	33118	0	0	0
19	банкам-нерезидентам	33119	0	0	0
20	иностранным государствам	33120	0	0	0
Итого по символам 33101-33120		0	1062	0	1062
2. По прочим размещенным средствам, в том числе по прочим приобретенным правам требования:					
1	в Минфине России	33201	0	0	0
2	в финансовых органах субъектов Российской Федерации и органов местного самоуправления	33202	0	0	0
3	в государственных внебюджетных фондах Российской Федерации	33203	0	0	0
4	во внебюджетных фондах субъектов Российской Федерации и органов местного самоуправления	33204	0	0	0
5	в финансовых организациях, находящихся в федеральной собственности	33205	0	0	0
6	в коммерческих организациях, находящихся в федеральной собственности	33206	0	0	0
7	в некоммерческих организациях, находящихся в федеральной собственности	33207	0	0	0
8	в финансовых организациях, находящихся в государственной (кроме федеральной) собственности	33208	0	0	0
9	в коммерческих организациях, находящихся в государственной (кроме федеральной) собственности	33209	0	0	0
10	в некоммерческих организациях, находящихся в государственной (кроме федеральной) собственности	33210	0	0	0
11	в негосударственных финансовых организациях	33211	0	0	0
12	в негосударственных коммерческих организациях	33212	0	0	0
13	в негосударственных некоммерческих организациях	33213	0	0	0
14	в юридических лицах - нерезидентах	33214	0	0	0
15	в кредитных организациях	33215	0	0	0
16	в банках-нерезидентах	33216	0	0	0
17	в Банке России	33217	0	0	0
18	индивидуальным предпринимателям	33218	0	0	0
19	гражданам (физическим лицам)	33219	0	0	0
20	физическим лицам - нерезидентам	33220	0	0	0
Итого по символам 33201-33220		0	0	0	0
3. По денежным средствам на счетах:					
1	в Банке России	33301	0	0	0
2	в кредитных организациях	33302	29119	0	29119
3	в банках-нерезидентах	33303	0	0	0
Итого по символам 33301-33303		0	29119	0	29119
4. По депозитам размещенным:					
1	в Банке России	33401	0	0	0
2	в кредитных организациях	33402	0	0	0
3	в банках-нерезидентах	33403	0	0	0
Итого по символам 33401-33403		0	0	0	0
5. По вложениям в долговые ценные бумаги, оцениваемые по справедливой стоимости через прибыль или убыток (кроме векселей):					
1	Российской Федерации	33501	0	0	0
2	субъектов Российской Федерации и органов местного самоуправления	33502	0	0	0
3	Банка России	33503	0	0	0
4	кредитных организаций	33504	0	0	0
5	прочих резидентов	33505	0	0	0
6	иностранных государств	33506	0	0	0
7	банков-нерезидентов	33507	0	0	0
8	прочих нерезидентов	33508	0	0	0
Итого по символам 33501-33508		0	0	0	0
6. По вложениям в долговые ценные бумаги, имеющиеся в наличии для продажи (кроме векселей):					
1	Российской Федерации	33601	0	0	0
2	субъектов Российской Федерации и органов местного самоуправления	33602	0	0	0
3	Банка России	33603	0	0	0
4	кредитных организаций	33604	0	0	0
5	прочих резидентов	33605	0	0	0
6	иностранных государств	33606	0	0	0
7	банков-нерезидентов	33607	0	0	0
8	прочих нерезидентов	33608	0	0	0
Итого по символам 33601-33608		0	0	0	0
7. По вложениям в долговые ценные бумаги, удерживаемые до погашения (кроме векселей):					
1	Российской Федерации	33701	0	0	0
2	субъектов Российской Федерации и органов местного самоуправления	33702	0	0	0

3	Банка России	33703	0	0	0
4	кредитных организаций	33704	0	0	0
5	прочих резидентов	33705	0	0	0
6	иностранных государств	33706	0	0	0
7	банков-нерезидентов	33707	0	0	0
8	прочих нерезидентов	33708	0	0	0
Итого по символам 33701-33708		0	0	0	0
8. По вложениям в учтенные векселя:					
1	органов федеральной власти	33801	0	0	0
2	органов власти субъектов Российской Федерации и органов местного самоуправления	33802	0	0	0
3	кредитных организаций	33803	0	0	0
4	прочих резидентов	33804	0	0	0
5	органов государственной власти иностранных государств	33805	0	0	0
6	органов местной власти иностранных государств	33806	0	0	0
7	банков-нерезидентов	33807	0	0	0
8	прочих нерезидентов	33808	0	0	0
Итого по символам 33801-33808		0	0	0	0
Итого по разделу 3		0	30181	0	30181
Раздел 4. Премии, уменьшающие процентные доходы					
1. По предоставленным кредитам и кредитам, права требования по которым приобретены:					
1	Минфину России	34101	0	0	0
2	финансовым органам субъектов Российской Федерации и органов местного самоуправления	34102	0	0	0
3	государственным внебюджетным фондам Российской Федерации	34103	0	0	0
4	внебюджетным фондам субъектов Российской Федерации и органов местного самоуправления	34104	0	0	0
5	финансовым организациям, находящимся в федеральной собственности	34105	0	0	0
6	коммерческим организациям, находящимся в федеральной собственности	34106	0	0	0
7	некоммерческим организациям, находящимся в федеральной собственности	34107	0	0	0
8	финансовым организациям, находящимся в государственной (кроме федеральной) собственности	34108	0	0	0
9	коммерческим организациям, находящимся в государственной (кроме федеральной) собственности	34109	0	0	0
10	некоммерческим организациям, находящимся в государственной (кроме федеральной) собственности	34110	0	0	0
11	негосударственным финансовым организациям	34111	0	0	0
12	негосударственным коммерческим организациям	34112	0	0	0
13	негосударственным некоммерческим организациям	34113	0	0	0
14	индивидуальным предпринимателям	34114	0	0	0
15	гражданам (физическим лицам)	34115	0	0	0
16	юридическим лицам - нерезидентам	34116	0	0	0
17	физическим лицам - нерезидентам	34117	0	0	0
18	кредитным организациям	34118	0	0	0
19	банкам-нерезидентам	34119	0	0	0
20	иностранным государствам	34120	0	0	0
Итого по символам 34101-34120		0	0	0	0
2. По прочим размещенным средствам, в том числе по прочим приобретенным правам требования:					
1	в Минфине России	34201	0	0	0
2	в финансовых органах субъектов Российской Федерации и органов местного самоуправления	34202	0	0	0
3	в государственных внебюджетных фондах Российской Федерации	34203	0	0	0
4	во внебюджетных фондах субъектов Российской Федерации и органов местного самоуправления	34204	0	0	0
5	в финансовых организациях, находящихся в федеральной собственности	34205	0	0	0
6	в коммерческих организациях, находящихся в федеральной собственности	34206	0	0	0
7	в некоммерческих организациях, находящихся в федеральной собственности	34207	0	0	0
8	в финансовых организациях, находящихся в государственной (кроме федеральной) собственности	34208	0	0	0
9	в коммерческих организациях, находящихся в государственной (кроме федеральной) собственности	34209	0	0	0
10	в некоммерческих организациях, находящихся в государственной (кроме федеральной) собственности	34210	0	0	0
11	в негосударственных финансовых организациях	34211	0	0	0
12	в негосударственных коммерческих организациях	34212	0	0	0
13	в негосударственных некоммерческих организациях	34213	0	0	0
14	в юридических лицах - нерезидентах	34214	0	0	0
15	в кредитных организациях	34215	0	0	0
16	в банках-нерезидентах	34216	0	0	0
17	в Банке России	34217	0	0	0
18	индивидуальным предпринимателям	34218	0	0	0
19	гражданам (физическим лицам)	34219	0	0	0
20	физическим лицам - нерезидентам	34220	0	0	0
Итого по символам 34201-34220		0	0	0	0
3. По вложениям в долговые ценные бумаги,					

	оцениваемые по справедливой стоимости через прибыль или убыток (кроме векселей)				
1	Российской Федерации	34301	35474	292729	328203
2	субъектов Российской Федерации и органов местного самоуправления	34302	2781	0	2781
3	Банка России	34303	0	0	0
4	кредитных организаций	34304	13368	0	13368
5	прочих резидентов	34305	41769	0	41769
6	иностранных государств	34306	0	1671	1671
7	банков-нерезидентов	34307	0	0	0
8	прочих нерезидентов	34308	5867	154112	159979
	Итого по символам 34301-34308	0	99259	448512	547771
	4. По вложениям в долговые ценные бумаги, имеющиеся в наличии для продажи (кроме векселей)				
1	Российской Федерации	34401	0	0	0
2	субъектов Российской Федерации и органов местного самоуправления	34402	0	0	0
3	Банка России	34403	0	0	0
4	кредитных организаций	34404	0	0	0
5	прочих резидентов	34405	0	0	0
6	иностранных государств	34406	0	0	0
7	банков-нерезидентов	34407	0	0	0
8	прочих нерезидентов	34408	0	0	0
	Итого по символам 34401-34408	0	0	0	0
	5. По вложениям в долговые ценные бумаги, удерживаемые до погашения (кроме векселей)				
1	Российской Федерации	34501	0	0	0
2	субъектов Российской Федерации и органов местного самоуправления	34502	0	0	0
3	Банка России	34503	0	0	0
4	кредитных организаций	34504	4077	0	4077
5	прочих резидентов	34505	1619	0	1619
6	иностранных государств	34506	0	0	0
7	банков-нерезидентов	34507	0	122	122
8	прочих нерезидентов	34508	4580	1301	5881
	Итого по символам 34501-34508	0	10276	1423	11699
	6. По вложениям в учтенные векселя:				
1	органов федеральной власти	34601	0	0	0
2	органов власти субъектов Российской Федерации и органов местного самоуправления	34602	0	0	0
3	кредитных организаций	34603	0	0	0
4	прочих резидентов	34604	0	0	0
5	органов государственной власти иностранных государств	34605	0	0	0
6	органов местной власти иностранных государств	34606	0	0	0
7	банков-нерезидентов	34607	0	0	0
8	прочих нерезидентов	34608	0	0	0
	Итого по символам 34601-34608	0	0	0	0
	Итого по разделу 4	0	109535	449935	559470
	Раздел 5. Корректировки, уменьшающие процентные доходы, на разницу между процентными доходами за отчетный период, рассчитанными в соответст- вии с применением ставки дисконтирования, и процентными доходами, начисленными без применения ставки дисконтирования				
	1. По предоставленным кредитам и кредитам, права требования по которым приобретены:				
1	Минфину России	35101	0	0	0
2	финансовым органам субъектов Российской Федерации и органов местного самоуправления	35102	0	0	0
3	государственным внебюджетным фондам Российской Федерации	35103	0	0	0
4	внебюджетным фондам субъектов Российской Федерации и органов местного самоуправления	35104	0	0	0
5	финансовым организациям, находящимся в фе- деральной собственности	35105	0	0	0
6	коммерческим организациям, находящимся в федеральной собственности	35106	0	0	0
7	некоммерческим организациям, находящимся в федеральной собственности	35107	0	0	0
8	финансовым организациям, находящимся в госу- дарственной (кроме федеральной) собственности	35108	0	0	0
9	коммерческим организациям, находящимся в госу- дарственной (кроме федеральной) собственности	35109	0	0	0
10	некоммерческим организациям, находящимся в го- сударственной (кроме федеральной) собственности	35110	0	0	0
11	негосударственным финансовым организациям	35111	0	0	0
12	негосударственным коммерческим организациям	35112	0	0	0
13	негосударственным некоммерческим организациям	35113	0	0	0
14	индивидуальным предпринимателям	35114	0	0	0
15	гражданам (физическим лицам)	35115	0	0	0
16	юридическим лицам - нерезидентам	35116	0	0	0
17	физическим лицам - нерезидентам	35117	0	0	0
18	кредитным организациям	35118	0	0	0
19	банкам-нерезидентам	35119	0	0	0
20	иностранным государствам	35120	0	0	0

Итого по символам 35101-35120		0	0	0	0
2. По прочим размещенным средствам, в том числе по прочим приобретенным правам требования:					
1	в Минфине России	35201	0	0	0
2	в финансовых органах субъектов Российской Федерации и органов местного самоуправления	35202	0	0	0
3	в государственных внебюджетных фондах Российской Федерации	35203	0	0	0
4	во внебюджетных фондах субъектов Российской Федерации и органов местного самоуправления	35204	0	0	0
5	в финансовых организациях, находящихся в федеральной собственности	35205	0	0	0
6	в коммерческих организациях, находящихся в федеральной собственности	35206	0	0	0
7	в некоммерческих организациях, находящихся в федеральной собственности	35207	0	0	0
8	в финансовых организациях, находящихся в государственной (кроме федеральной) собственности	35208	0	0	0
9	в коммерческих организациях, находящихся в государственной (кроме федеральной) собственности	35209	0	0	0
10	в некоммерческих организациях, находящихся в государственной (кроме федеральной) собственности	35210	0	0	0
11	в негосударственных финансовых организациях	35211	0	0	0
12	в негосударственных коммерческих организациях	35212	0	0	0
13	в негосударственных некоммерческих организациях	35213	0	0	0
14	в юридических лицах - нерезидентах	35214	0	0	0
15	в кредитных организациях	35215	0	0	0
16	в банках-нерезидентах	35216	0	0	0
17	в Банке России	35217	0	0	0
18	индивидуальным предпринимателям	35218	0	0	0
19	гражданам (физическим лицам)	35219	0	0	0
20	физическим лицам - нерезидентам	35220	0	0	0
Итого по символам 35201-35220		0	0	0	0
3. По денежным средствам на счетах:					
1	в Банке России	35301	0	0	0
2	в кредитных организациях	35302	0	0	0
3	в банках-нерезидентах	35303	0	0	0
Итого по символам 35301-35303		0	0	0	0
4. По депозитам размещенным:					
1	в Банке России	35401	0	0	0
2	в кредитных организациях	35402	0	0	0
3	в банках-нерезидентах	35403	0	0	0
Итого по символам 35401-35403		0	0	0	0
5. По вложениям в долговые ценные бумаги, оцениваемые по справедливой стоимости через прибыль или убыток (кроме векселей):					
1	Российской Федерации	35501	0	0	0
2	субъектов Российской Федерации и органов местного самоуправления	35502	0	0	0
3	Банка России	35503	0	0	0
4	кредитных организаций	35504	0	0	0
5	прочих резидентов	35505	0	0	0
6	иностранных государств	35506	0	0	0
7	банков-нерезидентов	35507	0	0	0
8	прочих нерезидентов	35508	0	0	0
Итого по символам 35501-35508		0	0	0	0
6. По вложениям в долговые ценные бумаги, имеющиеся в наличии для продажи (кроме векселей):					
1	Российской Федерации	35601	0	0	0
2	субъектов Российской Федерации и органов местного самоуправления	35602	0	0	0
3	Банка России	35603	0	0	0
4	кредитных организаций	35604	0	0	0
5	прочих резидентов	35605	0	0	0
6	иностранных государств	35606	0	0	0
7	банков-нерезидентов	35607	0	0	0
8	прочих нерезидентов	35608	0	0	0
Итого по символам 35601-35608		0	0	0	0
7. По вложениям в долговые ценные бумаги, удерживаемые до погашения (кроме векселей):					
1	Российской Федерации	35701	0	0	0
2	субъектов Российской Федерации и органов местного самоуправления	35702	0	0	0
3	Банка России	35703	0	0	0
4	кредитных организаций	35704	0	0	0
5	прочих резидентов	35705	0	0	0
6	иностранных государств	35706	0	0	0
7	банков-нерезидентов	35707	0	0	0
8	прочих нерезидентов	35708	0	0	0

	Итого по сиволом 35701-35708	0	0	0	0
	8. По вложениям в учтенные векселя:				
1	органов федеральной власти	35801	0	0	0
2	органов власти субъектов Российской Федерации и органов местного самоуправления	35802	0	0	0
3	кредитных организаций	35803	0	0	0
4	прочих резидентов	35804	0	0	0
5	органов государственной власти иностранных государств	35805	0	0	0
6	органов местной власти иностранных государств	35806	0	0	0
7	банков-нерезидентов	35807	0	0	0
8	прочих нерезидентов	35808	0	0	0
	Итого по сиволом 35801-35808	0	0	0	0
	Итого по разделу 5	0	0	0	0
	Раздел 6. Корректировки, увеличивающие процентные расходы, на разницу между процентными расходами за отчетный период, рассчитанными в соответствии с применением ставки дисконтирования, и процентными расходами, начисленными без применения ставки дисконтирования				
	1. По полученным кредитам:				
1	от Банка России	36101	0	0	0
2	от кредитных организаций	36102	0	0	0
3	от банков-нерезидентов	36103	0	0	0
4	от иностранных государств	36104	0	0	0
5	от других кредиторов	36105	0	0	0
	Итого по сиволом 36101-36105	0	0	0	0
	2. По денежным средствам на банковских счетах клиентов - юридических лиц:				
1	финансовых организаций, находящихся в федеральной собственности	36201	0	0	0
2	коммерческих организаций, находящихся в федеральной собственности	36202	0	0	0
3	некоммерческих организаций, находящихся в федеральной собственности	36203	0	0	0
4	финансовых организаций, находящихся в государственной (кроме федеральной) собственности	36204	0	0	0
5	коммерческих организаций, находящихся в государственной (кроме федеральной) собственности	36205	0	0	0
6	некоммерческих организаций, находящихся в государственной (кроме федеральной) собственности	36206	0	0	0
7	негосударственных финансовых организаций	36207	0	0	0
8	негосударственных коммерческих организаций	36208	0	0	0
9	негосударственных некоммерческих организаций	36209	0	0	0
10	кредитных организаций	36210	0	0	0
11	банков-нерезидентов	36211	0	0	0
12	индивидуальных предпринимателей	36212	0	0	0
13	юридических лиц - нерезидентов	36213	0	0	0
	Итого по сиволом 36201-36213	0	0	0	0
	3. По привлеченным депозитам юридических лиц:				
1	Федерального казначейства	36301	0	0	0
2	финансовых органов субъектов Российской Федерации и органов местного самоуправления	36302	0	0	0
3	государственных внебюджетных фондов Российской Федерации	36303	0	0	0
4	внебюджетных фондов субъектов Российской Федерации и органов местного самоуправления	36304	0	0	0
5	финансовых организаций, находящихся в федеральной собственности	36305	0	0	0
6	коммерческих организаций, находящихся в федеральной собственности	36306	0	0	0
7	некоммерческих организаций, находящихся в федеральной собственности	36307	0	0	0
8	финансовых организаций, находящихся в государственной (кроме федеральной) собственности	36308	0	0	0
9	коммерческих организаций, находящихся в государственной (кроме федеральной) собственности	36309	0	0	0
10	некоммерческих организаций, находящихся в государственной (кроме федеральной) собственности	36310	0	0	0
11	негосударственных финансовых организаций	36311	0	0	0
12	негосударственных коммерческих организаций	36312	0	0	0
13	негосударственных некоммерческих организаций	36313	0	0	0
14	юридических лиц - нерезидентов	36314	0	0	0
15	кредитных организаций	36315	0	0	0
16	банков-нерезидентов	36316	0	0	0
17	Банка России	36317	0	0	0
18	индивидуальных предпринимателей	36318	0	0	0
	Итого по сиволом 36301-36318	0	0	0	0
	4. По прочим привлеченным средствам юридических лиц:				
1	Минфина России	36401	0	0	0
2	финансовых органов субъектов Российской Федерации и органов местного самоуправления	36402	0	0	0
3	государственных внебюджетных фондов Российской Федерации	36403	0	0	0

4	кой Федерации					
	внебюджетных фондов субъектов Российской	36404	0	0	0	
5	Федерации и органов местного самоуправления					
	финансовых организаций, находящихся в феде-	36405	0	0	0	
6	ральной собственности					
	коммерческих организаций, находящихся в фе-	36406	0	0	0	
7	деральной собственности					
	некоммерческих организаций, находящихся в	36407	0	0	0	
8	Федеральной собственности					
	финансовых организаций, находящихся в госу-	36408	0	0	0	
9	дарственной (кроме федеральной) собственности					
	коммерческих организаций, находящихся в госу-	36409	0	0	0	
10	дарственной (кроме федеральной) собственности					
	некоммерческих организаций, находящихся в	36410	0	0	0	
	государственной (кроме федеральной)					
11	собственности					
	негосударственных финансовых организаций	36411	0	0	0	
12	негосударственных коммерческих организаций	36412	0	0	0	
13	негосударственных некоммерческих организаций	36413	0	0	0	
14	юридических лиц - нерезидентов	36414	0	0	0	
15	кредитных организаций	36415	0	0	0	
16	банков-нерезидентов	36416	0	0	0	
17	Банка России	36417	0	0	0	
18	индивидуальных предпринимателей	36418	0	0	0	
	Итого по символам 36401-36418	0	0	0	0	
	5. По денежным средствам на банковских счетах					
	клиентов - физических лиц:					
1	граждан Российской Федерации	36501	0	0	0	
2	нерезидентов	36502	0	0	0	
	Итого по символам 36501,36502	0	0	0	0	
	6. По привлеченным депозитам клиентов -					
	физических лиц:					
1	граждан Российской Федерации	36601	0	0	0	
2	нерезидентов	36602	0	0	0	
	Итого по символам 36601,36602	0	0	0	0	
	7. По прочим привлеченным средствам клиентов -					
	физических лиц:					
1	граждан Российской Федерации	36701	0	0	0	
2	нерезидентов	36702	0	0	0	
	Итого по символам 36701,36702	0	0	0	0	
	8. По выпущенным долговым ценным бумагам:					
1	по облигациям	36801	0	0	0	
2	по депозитным сертификатам	36802	0	0	0	
3	по сберегательным сертификатам	36803	0	0	0	
4	по векселям	36804	0	0	0	
5	по прочим выпущенным долговым ценным бумагам	36805	0	0	0	
	Итого по символам 36801-36805	0	0	0	0	
	Итого по разделу 6	0	0	0	0	
	Раздел 7. Расходы по формированию резервов на					
	возможные потери					
	1. По предоставленным кредитам и кредитам,					
	права требования по которым приобретены:					
1	Минфину России	37101	0	X		0
2	финансовым органам субъектов Российской	37102	0	X		0
3	Федерации и органов местного самоуправления					
	государственным внебюджетным фондам Российской	37103	0	X		0
4	Федерации					
	внебюджетным фондам субъектов Российской	37104	0	X		0
5	Федерации и органов местного самоуправления					
	финансовым организациям, находящимся в фе-	37105	0	X		0
6	деральной собственности					
	коммерческим организациям, находящимся в	37106	0	X		0
7	Федеральной собственности					
	некоммерческим организациям, находящимся	37107	0	X		0
8	в федеральной собственности					
	финансовым организациям, находящимся в госу-	37108	0	X		0
9	дарственной (кроме федеральной) собственности					
	коммерческим организациям, находящимся в госу-	37109	0	X		0
10	дарственной (кроме федеральной) собственности					
	некоммерческим организациям, находящимся в го-	37110	0	X		0
	сударственной (кроме федеральной) собственности					
11	негосударственным финансовым организациям	37111	11915	X		11915
12	негосударственным коммерческим организациям	37112	40200080	X		40200080
13	негосударственным некоммерческим организациям	37113	11926	X		11926
14	индивидуальным предпринимателям	37114	550125	X		550125
15	гражданам (физическим лицам)	37115	11618089	X		11618089
16	юридическим лицам - нерезидентам	37116	7635526	X		7635526
17	физическим лицам - нерезидентам	37117	110924	X		110924
18	кредитным организациям	37118	314203	X		314203
19	банкам-нерезидентам	37119	1027	X		1027
20	иностранным государствам	37120	0	X		0
	Итого по символам 37101-37120	0	60453815	X		60453815

2. По прочим размещенным средствам, в том числе по прочим приобретенным правам требования:					
1	в Минфине России	37201	0	X	0
2	в финансовых органах субъектов Российской Федерации и органов местного самоуправления	37202	0	X	0
3	в государственных внебюджетных фондах Российской Федерации	37203	0	X	0
4	во внебюджетных фондах субъектов Российской Федерации и органов местного самоуправления	37204	0	X	0
5	в финансовых организациях, находящихся в федеральной собственности	37205	0	X	0
6	в коммерческих организациях, находящихся в федеральной собственности	37206	0	X	0
7	в некоммерческих организациях, находящихся в федеральной собственности	37207	0	X	0
8	в финансовых организациях, находящихся в государственной (кроме федеральной) собственности	37208	0	X	0
9	в коммерческих организациях, находящихся в государственной (кроме федеральной) собственности	37209	0	X	0
10	в некоммерческих организациях, находящихся в государственной (кроме федеральной) собственности	37210	0	X	0
11	в негосударственных финансовых организациях	37211	249765	X	249765
12	в негосударственных коммерческих организациях	37212	25911	X	25911
13	в негосударственных некоммерческих организациях	37213	0	X	0
14	в юридических лицах - нерезидентах	37214	0	X	0
15	в кредитных организациях	37215	367971	X	367971
16	в банках-нерезидентах	37216	0	X	0
17	в Банке России	37217	0	X	0
18	индивидуальным предпринимателям	37218	0	X	0
19	гражданам (физическим лицам)	37219	0	X	0
20	физическим лицам - нерезидентам	37220	0	X	0
Итого по символам 37201-37220		0	643647	X	643647
3. По денежным средствам на счетах:					
1	в Банке России	37301	0	X	0
2	в кредитных организациях	37302	203701	X	203701
3	в банках-нерезидентах	37303	88209	X	88209
Итого по символам 37301-37303		0	291910	X	291910
4. По депозитам размещенным:					
1	в Банке России	37401	0	X	0
2	в кредитных организациях	37402	0	X	0
3	в банках-нерезидентах	37403	0	X	0
Итого по символам 37401-37403		0	0	X	0
5. По вложениям в долговые ценные бумаги, имеющиеся в наличии для продажи (кроме векселей):					
1	Российской Федерации	37501	0	X	0
2	субъектов Российской Федерации и органов местного самоуправления	37502	0	X	0
3	Банка России	37503	0	X	0
4	кредитных организаций	37504	3363	X	3363
5	прочих резидентов	37505	71308	X	71308
6	иностранных государств	37506	0	X	0
7	банков-нерезидентов	37507	0	X	0
8	прочих нерезидентов	37508	0	X	0
Итого по символам 37501-37508		0	74671	X	74671
6. По вложениям в долговые ценные бумаги, удерживаемые до погашения (кроме векселей):					
1	Российской Федерации	37601	0	X	0
2	субъектов Российской Федерации и органов местного самоуправления	37602	0	X	0
3	Банка России	37603	0	X	0
4	кредитных организаций	37604	0	X	0
5	прочих резидентов	37605	60096	X	60096
6	иностранных государств	37606	0	X	0
7	банков-нерезидентов	37607	0	X	0
8	прочих нерезидентов	37608	0	X	0
Итого по символам 37601-37608		0	60096	X	60096
7. По вложениям в учтенные векселя:					
1	органов федеральной власти	37701	0	X	0
2	органов власти субъектов Российской Федерации и органов местного самоуправления	37702	0	X	0
3	кредитных организаций	37703	0	X	0
4	прочих резидентов	37704	0	X	0
5	органов государственной власти иностранных государств	37705	0	X	0
6	органов местной власти иностранных государств	37706	0	X	0
7	банков-нерезидентов	37707	0	X	0
8	прочих нерезидентов	37708	0	X	0
Итого по символам 37701-37708		0	0	X	0
Итого по разделу 7		0	61524139	X	61524139

Всего по Части 3 "Процентные расходы, расходы от корректировок и расходы по формированию резервов на возможные потери" (разделы 1 - 7)			72924035	3559334	76483369
Часть 4. Операционные расходы					
Раздел 1. Расходы от операций с предоставленными кредитами и прочими размещенными средствами					
1. По предоставленным кредитам и кредитам, права требования по которым приобретены:					
1	Минфину России	41101	0	0	0
2	финансовым органам субъектов Российской Федерации и органов местного самоуправления	41102	0	0	0
3	государственным внебюджетным фондам Российской Федерации	41103	0	0	0
4	внебюджетным фондам субъектов Российской Федерации и органов местного самоуправления	41104	0	0	0
5	финансовым организациям, находящимся в федеральной собственности	41105	0	0	0
6	коммерческим организациям, находящимся в федеральной собственности	41106	0	0	0
7	некоммерческим организациям, находящимся в федеральной собственности	41107	0	0	0
8	финансовым организациям, находящимся в государственной (кроме федеральной) собственности	41108	0	0	0
9	коммерческим организациям, находящимся в государственной (кроме федеральной) собственности	41109	0	0	0
10	некоммерческим организациям, находящимся в государственной (кроме федеральной) собственности	41110	0	0	0
11	негосударственным финансовым организациям	41111	0	0	0
12	негосударственным коммерческим организациям	41112	17495	0	17495
13	негосударственным некоммерческим организациям	41113	0	0	0
14	индивидуальным предпринимателям	41114	7011	0	7011
15	гражданам (физическим лицам)	41115	83753	0	83753
16	юридическим лицам - нерезидентам	41116	0	0	0
17	физическим лицам - нерезидентам	41117	2125	0	2125
18	кредитным организациям	41118	0	0	0
19	банкам-нерезидентам	41119	0	0	0
20	иностранным государствам	41120	0	0	0
Итого по символам 41101-41120		0	110384	0	110384
2. По прочим размещенным средствам, в том числе по прочим приобретенным правам требования:					
1	в Минфине России	41201	0	0	0
2	в финансовых органах субъектов Российской Федерации и органов местного самоуправления	41202	0	0	0
3	в государственных внебюджетных фондах Российской Федерации	41203	0	0	0
4	во внебюджетных фондах субъектов Российской Федерации и органов местного самоуправления	41204	0	0	0
5	в финансовых организациях, находящихся в федеральной собственности	41205	0	0	0
6	в коммерческих организациях, находящихся в федеральной собственности	41206	0	0	0
7	в некоммерческих организациях, находящихся в федеральной собственности	41207	0	0	0
8	в финансовых организациях, находящихся в государственной (кроме федеральной) собственности	41208	0	0	0
9	в коммерческих организациях, находящихся в государственной (кроме федеральной) собственности	41209	0	0	0
10	в некоммерческих организациях, находящихся в государственной (кроме федеральной) собственности	41210	0	0	0
11	в негосударственных финансовых организациях	41211	0	0	0
12	в негосударственных коммерческих организациях	41212	0	0	0
13	в негосударственных некоммерческих организациях	41213	0	0	0
14	в юридических лицах - нерезидентах	41214	0	0	0
15	в кредитных организациях	41215	0	0	0
16	в банках-нерезидентах	41216	0	0	0
17	в Банке России	41217	0	0	0
18	индивидуальным предпринимателям	41218	0	0	0
19	гражданам (физическим лицам)	41219	0	0	0
20	физическим лицам - нерезидентам	41220	0	0	0
Итого по символам 41201-41220		0	0	0	0
3. По депозитам размещенным:					
1	в Банке России	41301	0	0	0
2	в кредитных организациях	41302	0	0	0
3	в банках-нерезидентах	41303	0	0	0
Итого по символам 41301-41303		0	0	0	0
Итого по разделу 1		0	110384	0	110384
Раздел 2. Расходы по операциям с приобретенными долговыми ценными бумагами					
1. По операциям с приобретенными долговыми ценными бумагами, оцениваемыми по справедливой стоимости через прибыль или убыток (кроме векселей):					



	Российской Федерации	42101	687167	X	687167
2	субъектов Российской Федерации и органов местного самоуправления	42102	0	X	0
3	Банка России	42103	0	X	0
4	кредитных организаций	42104	17851	X	17851
5	прочих резидентов	42105	190590	X	190590
6	иностранных государств	42106	7171	X	7171
7	банков-нерезидентов	42107	0	X	0
8	прочих нерезидентов	42108	230459	X	230459
	Итого по символам 42101-42108	0	1133238	X	1133238
	2. От переоценки приобретенных долговых ценных бумаг, оцениваемых по справедливой стоимости через прибыль или убыток (балансовый счет N 70607, при составлении годовой бухгалтерской (финансовой) отчетности - балансовый счет N 70707):				
1	Российской Федерации	42201	342069	X	342069
2	субъектов Российской Федерации и органов местного самоуправления	42202	7706	X	7706
3	Банка России	42203	7814	X	7814
4	кредитных организаций	42204	69378	X	69378
5	прочих резидентов	42205	134937	X	134937
6	иностранных государств	42206	0	X	0
7	банков-нерезидентов	42207	0	X	0
8	прочих нерезидентов	42208	110185	X	110185
	Итого по символам 42201-42208	0	672089	X	672089
	3. По операциям с приобретенными долговыми ценными бумагами, имеющимися в наличии для продажи (кроме векселей):				
1	Российской Федерации	42301	123	X	123
2	субъектов Российской Федерации и органов местного самоуправления	42302	0	X	0
3	Банка России	42303	750600	X	750600
4	кредитных организаций	42304	0	X	0
5	прочих резидентов	42305	0	X	0
6	иностранных государств	42306	0	X	0
7	банков-нерезидентов	42307	0	X	0
8	прочих нерезидентов	42308	0	X	0
	Итого по символам 42301-42308	0	750723	X	750723
	4. По операциям с приобретенными долговыми ценными бумагами, удерживаемыми до погашения (кроме векселей):				
1	Российской Федерации	42401	0	X	0
2	субъектов Российской Федерации и органов местного самоуправления	42402	0	X	0
3	Банка России	42403	0	X	0
4	кредитных организаций	42404	0	X	0
5	прочих резидентов	42405	0	X	0
6	иностранных государств	42406	0	X	0
7	банков-нерезидентов	42407	0	X	0
8	прочих нерезидентов	42408	0	X	0
	Итого по символам 42401-42408	0	0	X	0
	5. По операциям с учетными векселями:				
1	органов федеральной власти	42501	0	X	0
2	органов власти субъектов Российской Федерации и органов местного самоуправления	42502	0	X	0
3	кредитных организаций	42503	0	X	0
4	прочих резидентов	42504	0	X	0
5	органов государственной власти иностранных государств	42505	0	X	0
6	органов местной власти иностранных государств	42506	0	X	0
7	банков-нерезидентов	42507	0	X	0
8	прочих нерезидентов	42508	0	X	0
	Итого по символам 42501-42508	0	0	X	0
	Итого по разделу 2	0	2556050	X	2556050
	Раздел 3. Расходы по операциям с приобретенными долевыми ценными бумагами				
	1. По операциям с приобретенными долевыми ценными бумагами, оцениваемыми по справедливой стоимости через прибыль или убыток:				
1	кредитных организаций	43101	0	X	0
2	прочих резидентов	43102	0	X	0
3	банков-нерезидентов	43103	0	X	0
4	прочих нерезидентов	43104	0	X	0
	Итого по символам 43101-43104	0	0	X	0
	2. Расходы от переоценки приобретенных долевыми ценных бумаг, оцениваемых по справедливой стоимости через прибыль или убыток (балансовый счет N 70607, при составлении годовой бухгалтерской (финансовой) отчетности - балансовый счет N 70707):				

1	кредитных организаций	43201	0	X	0
2	прочих резидентов	43202	0	X	0
3	банков-нерезидентов	43203	0	X	0
4	прочих нерезидентов	43204	0	X	0
Итого по символам 43201-43204		0	0	X	0
3. По операциям с приобретенными долевыми ценными бумагами, имеющимися в наличии для продажи:					
1	кредитных организаций	43301	0	X	0
2	прочих резидентов	43302	0	X	0
3	банков-нерезидентов	43303	0	X	0
4	прочих нерезидентов	43304	2343608	X	2343608
Итого по символам 43301-43304		0	2343608	X	2343608
4. Расходы по формированию (доначислению) резервов по приобретенным долевым ценным бумагам, имеющимся в наличии для продажи:					
1	кредитных организаций	43401	0	X	0
2	прочих резидентов	43402	0	X	0
3	банков-нерезидентов	43403	0	X	0
4	прочих нерезидентов	43404	49481	X	49481
Итого по символам 43401-43404		0	49481	X	49481
5. Расходы по операциям с приобретенными долевыми ценными бумагами дочерних и зависимых хозяйственных обществ и паевых инвестиционных фондов:					
1	кредитных организаций	43501	0	X	0
2	прочих резидентов	43502	0	X	0
3	банков-нерезидентов	43503	0	X	0
4	прочих нерезидентов	43504	0	X	0
Итого по символам 43501-43504		0	0	X	0
Итого по разделу 3		0	2393089	X	2393089
Раздел 4. Расходы (кроме процентных) по операциям с полученными кредитами, а также с прочими привлеченными средствами и выпущенными долговыми ценными бумагами					
1. По полученным кредитам:					
1	от Банка России	44101	0	0	0
2	от кредитных организаций	44102	0	0	0
3	от банков-нерезидентов	44103	0	0	0
4	от иностранных государств	44104	0	0	0
5	от других кредиторов	44105	0	0	0
Итого по символам 44101-44105		0	0	0	0
2. По привлеченным депозитам юридических лиц:					
1	Федерального казначейства	44201	0	0	0
2	финансовых органов субъектов Российской Федерации и органов местного самоуправления	44202	0	0	0
3	государственных внебюджетных фондов Российской Федерации	44203	0	0	0
4	внебюджетных фондов субъектов Российской Федерации и органов местного самоуправления	44204	0	0	0
5	финансовых организаций, находящихся в федеральной собственности	44205	0	0	0
6	коммерческих организаций, находящихся в федеральной собственности	44206	0	0	0
7	некоммерческих организаций, находящихся в федеральной собственности	44207	0	0	0
8	финансовых организаций, находящихся в государственной (кроме федеральной) собственности	44208	0	0	0
9	коммерческих организаций, находящихся в государственной (кроме федеральной) собственности	44209	0	0	0
10	некоммерческих организаций, находящихся в государственной (кроме федеральной) собственности	44210	0	0	0
11	негосударственных финансовых организаций	44211	0	0	0
12	негосударственных коммерческих организаций	44212	0	0	0
13	негосударственных некоммерческих организаций	44213	0	0	0
14	юридических лиц - нерезидентов	44214	0	0	0
15	кредитных организаций	44215	0	0	0
16	банков-нерезидентов	44216	0	0	0
17	Банка России	44217	0	0	0
18	индивидуальных предпринимателей	44218	0	0	0
Итого по символам 44201-44218		0	0	0	0
3. По прочим привлеченным средствам юридических лиц:					
1	Минфина России	44301	0	0	0
2	финансовых органов субъектов Российской Федерации и органов местного самоуправления	44302	0	0	0
3	государственных внебюджетных фондов Российской Федерации	44303	0	0	0
4	внебюджетных фондов субъектов Российской Федерации	44304	0	0	0

5	Федерации и органов местного самоуправления финансовых организаций, находящихся в федеральной собственности	44305	0	0	0
6	коммерческих организаций, находящихся в федеральной собственности	44306	0	0	0
7	некоммерческих организаций, находящихся в федеральной собственности	44307	0	0	0
8	финансовых организаций, находящихся в государственной (кроме федеральной) собственности	44308	0	0	0
9	коммерческих организаций, находящихся в государственной (кроме федеральной) собственности	44309	0	0	0
10	некоммерческих организаций, находящихся в государственной (кроме федеральной) собственности	44310	0	0	0
11	негосударственных финансовых организаций	44311	0	0	0
12	негосударственных коммерческих организаций	44312	0	0	0
13	негосударственных некоммерческих организаций	44313	0	0	0
14	юридических лиц - нерезидентов	44314	0	0	0
15	кредитных организаций	44315	0	0	0
16	банков-нерезидентов	44316	0	0	0
17	Банка России	44317	0	0	0
18	индивидуальных предпринимателей	44318	0	0	0
Итого по символам 44301-44318		0	0	0	0
4. По привлеченным депозитам клиентов - физических лиц:					
1	граждан Российской Федерации	44401	0	0	0
2	нерезидентов	44402	0	0	0
Итого по символам 44401,44402		0	0	0	0
5. По прочим привлеченным средствам клиентов - физических лиц:					
1	граждан Российской Федерации	44501	0	0	0
2	нерезидентов	44502	0	0	0
Итого по символам 44501,44502		0	0	0	0
6. По выпущенным долговым ценным бумагам:					
1	по облигациям	44601	239	0	239
2	по депозитным сертификатам	44602	0	0	0
3	по сберегательным сертификатам	44603	0	0	0
4	по векселям	44604	0	0	0
5	по прочим выпущенным долговым ценным бумагам	44605	0	0	0
Итого по символам 44601-44605		0	239	0	239
Итого по разделу 4		0	239	0	239
Раздел 5. Расходы по операциям с производными финансовыми инструментами и от применения встроенных производных финансовых инструментов, не отделяемых от основного договора					
1. По операциям с производными финансовыми инструментами, базисным (базовым) активом которых является иностранная валюта:					
1	фьючерсы	45101	0	X	0
2	форварды	45102	854733	X	854733
3	опционы	45103	160121	X	160121
4	свопы	45104	26119775	X	26119775
5	прочие производные финансовые инструменты	45105	0	X	0
Итого по символам 45101-45105		0	27134629	X	27134629
2. По операциям с производными финансовыми инструментами, базисным (базовым) активом которых являются процентные ставки:					
1	фьючерсы	45201	3224	X	3224
2	форварды	45202	0	X	0
3	опционы	45203	0	X	0
4	свопы	45204	10305662	X	10305662
5	прочие производные финансовые инструменты	45205	0	X	0
Итого по символам 45201-45205		0	10308886	X	10308886
3. По операциям с производными финансовыми инструментами, базисным (базовым) активом которых являются ценные бумаги:					
1	фьючерсы	45301	0	X	0
2	форварды	45302	0	X	0
3	опционы	45303	0	X	0
4	свопы	45304	0	X	0
5	прочие производные финансовые инструменты	45305	0	X	0
Итого по символам 45301-45305		0	0	X	0
4. По операциям с производными финансовыми инструментами, базисным (базовым) активом которых являются драгоценные металлы:					
1	фьючерсы	45401	0	X	0
2	форварды	45402	0	X	0

3	опционы	45403	0	X	0
4	свопы	45404	0	X	0
5	прочие производные финансовые инструменты	45405	0	X	0
Итого по символам 45401-45405		0	0	X	0
5. По операциям с производными финансовыми инструментами, базисным (базовым) активом которых являются другие базисные (базовые) активы:					
1	фьючерсы	45501	0	X	0
2	форварды	45502	0	X	0
3	опционы	45503	0	X	0
4	свопы	45504	0	X	0
5	прочие производные финансовые инструменты	45505	0	X	0
Итого по символам 45501-45505		0	0	X	0
6. От применения встроенных производных инструментов, неотделяемых от основного договора (балансовый счет N 70610, при составлении годовой бухгалтерской (финансовой) отчетности - балансовый счет N 70710):					
1	Расходы от применения встроенных производных инструментов, неотделяемых от основного договора	45601	35410	X	35410
Итого по разделу 5		0	37478925	X	37478925
Раздел 6. Расходы по операциям с иностранной валютой и драгоценными металлами и их переоценке					
1. Расходы по операциям купли-продажи иностранной валюты в наличной форме:					
1	долларов США	46101	851	X	851
2	Евро	46102	306	X	306
3	фунтов стерлингов Соединенного королевства	46103	24	X	24
4	Швейцарских франков	46104	32	X	32
5	Японских иен	46105	6	X	6
6	других валют	46106	7	X	7
Итого по символам 46101-46106		0	1226	X	1226
2. Расходы по операциям купли-продажи иностранной валюты в безналичной форме:					
1	долларов США	46201	119520368	X	119520368
2	Евро	46202	31593192	X	31593192
3	фунтов стерлингов Соединенного королевства	46203	1793103	X	1793103
4	Швейцарских франков	46204	99159	X	99159
5	Японских иен	46205	148085	X	148085
6	других валют	46206	696748	X	696748
Итого по символам 46201-46206		0	153850655	X	153850655
3. Расходы по переоценке средств в иностранной валюте (балансовый счет N 70608, при составлении годовой бухгалтерской (финансовой) отчетности - балансовый счет N 70708):					
1	по долларам США	46301	594214414	X	594214414
2	по Евро	46302	548968803	X	548968803
3	по фунтам стерлингов Соединенного королевства	46303	8636479	X	8636479
4	по Швейцарским франкам	46304	7408766	X	7408766
5	по Японским иенам	46305	1612372	X	1612372
6	по другим валютам	46306	9126711	X	9126711
Итого по символам 46301-46306		0	1169967545	X	1169967545
4. Расходы по операциям купли-продажи драгоценных металлов:					
1	Золота	46401	0	X	0
2	Серебра	46402	0	X	0
3	Платины	46403	0	X	0
4	Палладия	46404	0	X	0
5	других драгоценных металлов	46405	0	X	0
Итого по символам 46401-46405		0	0	X	0
5. Расходы от переоценки драгоценных металлов (балансовый счет N 70609, при составлении годовой бухгалтерской (финансовой) отчетности - балансовый счет N 70709):					
1	Золота	46501	2876	X	2876
2	Серебра	46502	0	X	0
3	Платины	46503	2194	X	2194
4	Палладия	46504	0	X	0
5	других драгоценных металлов	46505	0	X	0
Итого по символам 46501-46505		0	5070	X	5070
Итого по разделу 6		0	1323824496	X	1323824496

	Раздел 7. Другие операционные расходы				
	1. Комиссионные и аналогичные расходы:				
1	комиссионные расходы по операциям с валютными ценностями	47101	1500	22178	23678
2	расходы за открытие и ведение банковских счетов	47102	1738	56	1794
3	расходы за расчетное и кассовое обслуживание	47103	503776	125923	629699
4	расходы за услуги по переводам денежных средств, включая услуги платежных и расчетных систем	47104	3648718	1575053	5223771
5	расходы по полученным банковским гарантиям и поручительствам	47105	146	0	146
6	комиссионные расходы за оказание посреднических услуг по брокерским и аналогичным договорам	47106	252502	39	252541
7	расходы профессиональных участников рынка ценных бумаг, связанные с приобретением и реализацией ценных бумаг, кроме расходов на консультационные и информационные услуги	47107	120619	2973	123592
8	расходы по операциям доверительного управления имуществом	47108	0	0	0
9	другие комиссионные расходы	47109	1250704	7526	1258230
	Итого по символам 47101-47109	0	5779703	1733748	7513451
	2. Расходы от переоценки обязательств и требований, оцениваемых по справедливой стоимости через прибыль или убыток, по прочим операциям:				
1	расходы от переоценки обязательства по возврату проданных или переданных ценных бумаг	47201	725525	X	725525
2	расходы от переоценки обязательства по выплате денежных средств, основанных на акциях	47202	0	X	0
3	расходы от переоценки других обязательств по прочим операциям	47203	0	X	0
4	расходы от переоценки требований по возврату переданных ценных бумаг	47204	0	X	0
	Итого по символам 47201-47204	0	725525	X	725525
	3. Расходы по формированию (доначислению) резервов на возможные потери:				
1	расходы по формированию (доначислению) резервов на возможные потери по активам, переданным в доверительное управление	47301	0	X	0
2	расходы по формированию (доначислению) резервов на возможные потери по условным обязательствам кредитного характера	47302	41164561	X	41164561
3	расходы по формированию (доначислению) резервов на возможные потери по операциям финансовой аренды (лизинга)	47303	0	X	0
4	расходы по формированию (доначислению) резервов на возможные потери по другим активам, в том числе требованиям, и прочим операциям, не приносящим процентный доход	47304	7586956	X	7586956
	Итого по символам 47301-47304	0	48751517	X	48751517
	4. Неустойки (штрафы, пени):				
1	по операциям привлечения и предоставления (размещения) денежных средств	47401	0	0	0
2	по другим банковским операциям и сделкам	47402	1	1021	1022
	Итого по символам 47401,47402	0	1	1021	1022
	5. Расходы по операциям с недвижимостью, временно неиспользуемой в основной деятельности:				
1	расходы от выбытия (реализации) недвижимости, временно неиспользуемой в основной деятельности	47501	9332	X	9332
2	расходы от обесценения недвижимости, временно неиспользуемой в основной деятельности	47502	0	X	0
3	расходы от изменения справедливой стоимости недвижимости, временно неиспользуемой в основной деятельности	47503	15972	X	15972
4	расходы по ремонту недвижимости, временно неиспользуемой в основной деятельности	47504	0	0	0
5	расходы на содержание недвижимости, временно неиспользуемой в основной деятельности	47505	155	0	155
6	амортизация недвижимости, временно неиспользуемой в основной деятельности	47506	0	X	0
	Итого по символам 47501-47506	0	25459	0	25459
	6. Расходы по операциям с долгосрочными активами, предназначенными для продажи:				
1	расходы от выбытия (реализации) долгосрочных активов, предназначенных для продажи	47601	41872	X	41872
2	расходы от последующего уменьшения справедливой стоимости долгосрочных активов, предназначенных для продажи	47602	51839	X	51839
	Итого по символам 47601-47602	0	93711	X	93711

	7. Расходы по операциям с имуществом, полученным по договорам отступного, залога:				
1	расходы от выбытия (реализации) средств труда, полученных по договорам отступного, залога, назначение которых не определено	47701	0	X	0
2	расходы от выбытия (реализации) предметов труда, полученных по договорам отступного, залога, назначение которых не определено	47702	22	X	22
3	расходы от последующего уменьшения справедливой стоимости средств труда, полученных по договорам отступного, залога, назначение которых не определено	47703	793	X	793
4	расходы от снижения стоимости предметов труда, полученных по договорам отступного, залога, назначение которых не определено	47704	0	X	0
	Итого по символам 47701-47704	0	815	X	815
	8. Прочие операционные расходы:				
1	расходы от передачи активов в доверительное управление	47801	0	0	0
2	расходы прошлых лет, выявленные в отчетном году	47802	45946	507	46453
3	прочие расходы	47803	467067	341	467408
	Итого по символам 47801-48403	0	513013	848	513861
	Итого по разделу 7	0	55889744	1735617	57625361
	Раздел 8. Расходы, связанные с обеспечением деятельности кредитной организации				
	1. Расходы на содержание персонала:				
1	расходы на оплату труда, включая компенсационные и стимулирующие выплаты, со сроком исполнения в течение годового отчетного периода и в течение 12 месяцев после окончания годового отчетного периода	48101	8860191	0	8860191
2	расходы по выплате других вознаграждений работникам со сроком исполнения в течение годового отчетного периода и в течение 12 месяцев после окончания годового отчетного периода	48102	427717	0	427717
3	страховые взносы с выплат вознаграждений работникам со сроком исполнения в течение годового отчетного периода и в течение 12 месяцев после окончания годового отчетного периода, уплачиваемые работодателем в соответствии с законодательством Российской Федерации	48103	2206486	0	2206486
4	расходы по выплате вознаграждений работникам по окончании трудовой деятельности, обязательства по которым ограничены фиксируемыми платежами	48104	16814	0	16814
5	расходы по выплате долгосрочных вознаграждений работникам по окончании трудовой деятельности, обязательства по которым не ограничены фиксируемыми платежами, от оказания работниками услуг в отчетном периоде	48105	0	0	0
6	расходы по выплате долгосрочных вознаграждений работникам по окончании трудовой деятельности, обязательства по которым не ограничены фиксируемыми платежами, от оказания работниками услуг в предшествующих периодах и возникающие при их исполнении	48106	0	0	0
7	процентный расход, возникающий при определении величины обязательств по выплате долгосрочных вознаграждений работникам по окончании трудовой деятельности, не ограниченных фиксируемыми платежами	48107	0	0	0
8	расходы по выплате выходных пособий	48108	0	0	0
9	расходы на оплату труда, включая компенсационные и стимулирующие выплаты, со сроком исполнения свыше 12 месяцев после окончания годового отчетного периода	48109	302805	0	302805
10	расходы по выплате других вознаграждений работникам со сроком исполнения свыше 12 месяцев после окончания годового отчетного периода	48110	0	0	0
11	страховые взносы с выплат вознаграждений работникам со сроком исполнения свыше 12 месяцев после окончания годового отчетного периода, уплачиваемые работодателем в соответствии с законодательством Российской Федерации	48111	26426	0	26426
12	подготовка и переподготовка кадров	48112	6015	0	6015
13	другие расходы на содержание персонала, включая расходы на перемещение персонала	48113	19049	0	19049
	Итого по символам 48101-48113	0	11865503	0	11865503
	2. Расходы по операциям с основными средствами и нематериальными активами:				
1	расходы от выбытия (реализации) основных средств	48201	5748	X	5748
2	расходы от выбытия (реализации) нематериальных активов	48202	7751	X	7751
3	расходы от выбытия (реализации) прочего имущества	48203	3434	X	3434
4	расходы от обесценения основных средств	48204	0	X	0

5	расходы от обесценения нематериальных активов	48205	0	X	0
6	расходы от уценки основных средств	48206	0	X	0
7	расходы от уценки нематериальных активов	48207	0	X	0
8	расходы по ремонту основных средств и другого имущества, кроме недвижимости, временно неиспользуемой в основной деятельности	48208	211795	0	211795
9	расходы на содержание основных средств и другого имущества, включая коммунальные расходы, кроме недвижимости, временно неиспользуемой в основной деятельности	48209	776905	0	776905
Итого по символам 48201-48209		0	1005633	0	1005633
3. Амортизация по основным средствам и нематериальным активам:					
1	амортизация по основным средствам	48301	746344	X	746344
2	амортизация по основным средствам, полученным в финансовую аренду (лизинг)	48302	0	X	0
3	амортизация по нематериальным активам	48303	377219	X	377219
Итого по символам 48301-48303		0	1123563	X	1123563
4. Организационные и управленческие расходы:					
1	арендная плата по арендованным основным средствам и другому имуществу	48401	1763487	0	1763487
2	расходы на исследования и разработку	48402	0	0	0
3	плата за право пользования объектами интеллектуальной деятельности	48403	964032	0	964032
4	расходы от списания стоимости запасов	48404	408165	0	408165
5	служебные командировки	48405	151843	590	152433
6	охрана	48406	122552	0	122552
7	реклама	48407	1137670	0	1137670
8	представительские расходы	48408	11931	527	12458
9	услуги связи, телекоммуникационных и информационных систем	48409	913657	0	913657
10	аудит	48410	29973	0	29973
11	публикация отчетности	48411	0	0	0
12	страхование	48412	1781043	0	1781043
13	налоги и сборы, относимые на расходы в соответствии с законодательством Российской Федерации	48413	276672	3	276675
14	другие организационные и управленческие расходы	48414	1597048	0	1597048
Итого по символам 48401-48414		0	9158073	1120	9159193
5. Отчисления в резервы - оценочные обязательства некредитного характера:					
1	по не урегулированным спорам и не завершенным на отчетную дату судебным разбирательствам	48501	82066	X	82066
2	по не разрешенным разногласиям по уплате неустойки (штрафов, пени)	48502	3928	X	3928
3	по закрытию подразделения кредитной организации	48503	0	X	0
4	по прочим резервам - оценочным обязательствам некредитного характера	48504	0	X	0
5	корректировка на разницу между резервом, рассчитанным в соответствии с применением ставки дисконтирования, на начало и конец отчетного периода	48505	0	X	0
Итого по символам 48501-48505		0	85994	X	85994
6. Прочие расходы, связанные с обеспечением деятельности кредитной организации:					
1	неустойки (штрафы, пени) по прочим (хозяйственным) операциям	48601	9592	0	9592
2	судебные и арбитражные издержки	48602	42936	0	42936
3	платежи в возмещение причиненных убытков	48603	690	0	690
4	расходы от списания недостач имущества	48604	226	0	226
5	расходы от списания недостач денежной наличности, сумм по имеющим признаки подделки денежным знакам	48605	1	0	1
6	расходы от списания активов, в том числе невыясненной дебиторской задолженности	48606	132205	53045	185250
7	расходы на благотворительность и другие подобные расходы	48607	6136	0	6136
8	расходы на осуществление спортивных мероприятий, отдыха, мероприятий культурно-просветительского характера и иных подобных мероприятий	48608	40457	0	40457
9	расходы, возникающие как последствия чрезвычайных обстоятельств хозяйственной деятельности	48609	0	0	0
10	расходы по операциям, предполагающим выплаты долевыми ценными бумагами, основанные на акциях кредитной организации	48610	0	0	0
11	другие расходы, относимые к прочим, в том числе носящие равовый, случайный характер	48611	120337	22275	142612
Итого по символам 48601-48611		0	352580	75320	427900
Итого по разделу 8		0	23591346	76440	23667786
Всего по Части 4 "Операционные расходы" (разделы 1 - 8)			1445844273	1812057	1447656330
Всего расходов (части 3 - 4)		0	1518768308	5371391	1524139699

	Прибыль до налогообложения (строка "Всего доходов (части 1 - 2)" минус строка "Всего расходов (части 3 - 4)")	01000	X	X	21379120
	Убыток до налогообложения (строка "Всего расходов (части 3 - 4)" минус строка "Всего доходов (части 1 - 2)")	02000	X	X	0
Часть 5. Налог на прибыль					
Раздел 1. Налог на прибыль					
1. Текущий налог на прибыль:					
1	текущий налог на прибыль (балансовый счет N 70611, при составлении годовой бухгалтерской (финансовой) отчетности - балансовый счет N 70711)	51101	6090570	X	6090570
2. Отложенный налог на прибыль:					
1	увеличение налога на прибыль на отложенный налог на прибыль (балансовый счет N 70616, при составлении годовой бухгалтерской (финансовой) отчетности - балансовый счет N 70716)	51201	0	X	0
2	уменьшение налога на прибыль на отложенный налог на прибыль (балансовый счет N 70615, при составлении годовой бухгалтерской (финансовой) отчетности - балансовый счет N 70715)	51202	574739	X	574739
	Итого расход по налогу на прибыль (символ 51101 плюс символ 51201 минус символ 51202)	03000	5515831	X	5515831
	Итого доход по налогу на прибыль (символ 51202 минус символ 51101 минус символ 51201)	04000	0	X	0
Часть 6. Финансовый результат					
Раздел 1. Финансовый результат после налогообложения <1>					
1. Финансовый результат после налогообложения					
1	Прибыль после налогообложения (символ 01000 минус символ 03000 либо символ 01000 плюс символ 04000 либо символ 04000 минус символ 02000)	61101	X	X	15863289
2	Убыток после налогообложения (символ 02000 минус символ 04000 либо символ 02000 плюс символ 03000 либо символ 03000 минус символ 01000)	61102	X	X	0
Часть 7. Прочий совокупный доход					
Раздел 1. Увеличение статей прочего совокупного дохода					
1. Увеличение справедливой стоимости приобретенных долевых ценных бумаг, имеющих в наличии для продажи:					
1	кредитных организаций	71101	0	X	0
2	прочих резидентов	71102	0	X	0
3	банков-нерезидентов	71103	0	X	0
4	прочих нерезидентов	71104	0	X	0
	Итого по символам 71101-71104	0	0	X	0
2. Перенос в состав прибыли и убытка накопленного уменьшения справедливой стоимости приобретенных долевых ценных бумаг, имеющих в наличии для продажи:					
1	кредитных организаций	71201	0	X	0
2	прочих резидентов	71202	0	X	0
3	банков-нерезидентов	71203	0	X	0
4	прочих нерезидентов	71204	0	X	0
	Итого по символам 71201-71204	0	0	X	0
3. Увеличение справедливой стоимости приобретенных долговых ценных бумаг, имеющих в наличии для продажи:					
1	Российской Федерации	71301	6456	X	6456
2	субъектов Российской Федерации и органов местного самоуправления	71302	0	X	0
3	Банка России	71303	902207	X	902207
4	кредитных организаций	71304	0	X	0
5	прочих резидентов	71305	61039	X	61039
6	иностраннх государств	71306	0	X	0
7	банков-нерезидентов	71307	0	X	0
8	прочих нерезидентов	71308	0	X	0
	Итого по символам 71301-71308	0	969702	X	969702



	4. Перенос в состав прибыли и убытка накопленного уменьшения справедливой стоимости приобретенных долговых ценных бумаг, имеющих в наличии для продажи:					
1	Российской Федерации	71401	0	X		0
2	субъектов Российской Федерации и органов местного самоуправления	71402	0	X		0
3	Банка России	71403	0	X		0
4	кредитных организаций	71404	0	X		0
5	прочих резидентов	71405	0	X		0
6	иностранного государства	71406	0	X		0
7	банков-нерезидентов	71407	0	X		0
8	прочих нерезидентов	71408	0	X		0
	Итого по символам 71401-71408	0	0	X		0
	5. Увеличение прироста стоимости основных средств и нематериальных активов при переоценке:					
1	увеличение прироста стоимости основных средств	71501	0	X		0
2	увеличение прироста стоимости нематериальных активов	71502	0	X		0
	Итого по символам 71501,71502	0	0	X		0
	6. Уменьшение обязательств (увеличение требований) по выплате долгосрочных вознаграждений работникам по окончании трудовой деятельности при переоценке:					
1	уменьшение обязательств (увеличение требований), определенное на основе рентабельности (доходности) активов	71601	0	X		0
2	уменьшение обязательств (увеличение требований), определенное на основе опыта и прогнозных оценок в отношении демографических факторов	71602	0	X		0
3	уменьшение обязательств (увеличение требований), определенное на основе опыта и прогнозных оценок в отношении финансовых факторов	71603	0	X		0
4	перенос в составе капитала накопленного увеличения обязательств (уменьшения требований) по выплате долгосрочных вознаграждений работникам по окончании трудовой деятельности, при переоценке, при прекращении их признания	71604	0	X		0
	Итого по символам 71601-71604	0	0	X		0
	7. Увеличение стоимости инструментов хеджирования:					
1	эффективная часть переоценки инструмента хеджирования при хеджировании денежных потоков	71701	0	X		0
2	эффективная часть переоценки инструмента хеджирования при хеджировании чистой инвестиции в иностранное подразделение	71702	0	X		0
	Итого по символам 71701,71702	0	0	X		0
	8. Перенос в состав прибыли и убытка накопленного уменьшения стоимости инструментов хеджирования:					
1	от хеджирования денежных потоков в ту же дату, когда хеджируемые будущие денежные потоки оказывают влияние на доходы или расходы	71801	0	X		0
2	от хеджирования чистой инвестиции в иностранное подразделение при выбытии или частичном выбытии иностранного подразделения	71802	0	X		0
	Итого по символам 71801,71802	0	0	X		0
	9. Увеличение статей прочего совокупного дохода в связи с уменьшением отложенных налоговых обязательств и (или) увеличением отложенных налоговых активов в отношении остатков на активных (пассивных) балансовых счетах, изменение величины которых отражается на счетах по учету добавочного капитала:					
1	приобретенные долевые ценные бумаги, имеющие в наличии для продажи	71901	0	X		0
2	приобретенные долговые ценные бумаги, имеющие в наличии для продажи	71902	391	X		391
3	основные средства	71903	13442	X		13442
4	нематериальные активы	71904	0	X		0
5	обязательства (требования) по выплате долгосрочных вознаграждений работникам по окончании трудовой деятельности при переоценке	71905	0	X		0
6	хеджирование	71906	0	X		0
	Итого по символам 71901-71906	0	13833	X		13833
	Итого по разделу 1	40000	983535	X		983535
	Раздел 2. Уменьшение статей прочего совокупного дохода					

1. Уменьшение справедливой стоимости приобретенных долевых ценных бумаг, имеющихся в наличии для продажи:						
1	кредитных организаций	72101	0	X		0
2	прочих резидентов	72102	0	X		0
3	банков-нерезидентов	72103	0	X		0
4	прочих нерезидентов	72104	0	X		0
Итого по символам 72101-72104		0	0	X		0
2. Перенос в состав прибыли и убытка накопленного увеличения справедливой стоимости приобретенных долевых ценных бумаг, имеющихся в наличии для продажи:						
1	кредитных организаций	72201	0	X		0
2	прочих резидентов	72202	0	X		0
3	банков-нерезидентов	72203	0	X		0
4	прочих нерезидентов	72204	0	X		0
Итого по символам 72201-72204		0	0	X		0
3. Уменьшение справедливой стоимости приобретенных долговых ценных бумаг, имеющихся в наличии для продажи:						
1	Российской Федерации	72301	5569	X		5569
2	субъектов Российской Федерации и органов местного самоуправления	72302	0	X		0
3	Банка России	72303	903697	X		903697
4	кредитных организаций	72304	0	X		0
5	прочих резидентов	72305	149627	X		149627
6	иностранных государств	72306	0	X		0
7	банков-нерезидентов	72307	0	X		0
8	прочих нерезидентов	72308	0	X		0
Итого по символам 72301-72308		0	1058893	X		1058893
4. Перенос в состав прибыли и убытка накопленного увеличения справедливой стоимости приобретенных долговых ценных бумаг, имеющихся в наличии для продажи:						
1	Российской Федерации	72401	0	X		0
2	субъектов Российской Федерации и органов местного самоуправления	72402	0	X		0
3	Банка России	72403	0	X		0
4	кредитных организаций	72404	0	X		0
5	прочих резидентов	72405	0	X		0
6	иностранных государств	72406	0	X		0
7	банков-нерезидентов	72407	0	X		0
8	прочих нерезидентов	72408	0	X		0
Итого по символам 72401,72408		0	0	X		0
5. Уменьшение прироста стоимости основных средств и нематериальных активов при переоценке:						
1	уменьшение прироста стоимости основных средств	72501	67208	X		67208
2	уменьшение прироста стоимости нематериальных активов	72502	0	X		0
Итого по символам 72501,72502		0	67208	X		67208
6. Увеличение обязательств (уменьшение требований) по выплате долгосрочных вознаграждений работникам по окончании трудовой деятельности при переоценке:						
1	увеличение обязательств (уменьшение требований), определенное на основе рентабельности (доходности) активов	72601	0	X		0
2	увеличение обязательств (уменьшение требований), определенное на основе опыта и прогнозных оценок в отношении демографических факторов	72602	0	X		0
3	увеличение обязательств (уменьшение требований), определенное на основе опыта и прогнозных оценок в отношении финансовых факторов	72603	0	X		0
4	перенос в составе капитала накопленного уменьшения обязательств (увеличения требований) по выплате долгосрочных вознаграждений работникам по окончании трудовой деятельности, при переоценке, при прекращении их признания	72604	0	X		0
Итого по символам 72601-72604		0	0	X		0
7. Уменьшение стоимости инструментов хеджирования:						
1	эффективная часть переоценки инструмента хеджирования при хеджировании денежных потоков	72701	0	X		0
2	эффективная часть переоценки инструмента хеджирования при хеджировании чистой инвестиции в иностранное подразделение	72702	0	X		0
Итого по символам 72701,72702		0	0	X		0

	8. Перенос в состав прибыли и убытка накопленного увеличения стоимости инструментов хеджирования:				
1	от хеджирования денежных потоков в ту же дату, когда хеджируемые будущие денежные потоки оказывают влияние на доходы или расходы	72801	0	X	0
2	от хеджирования чистой инвестиции в иностранное подразделение при выбытии или частичном выбытии иностранного подразделения	72802	0	X	0
Итого по символам 72801, 72802		0	0	X	0
	9. Уменьшение статей прочего совокупного дохода в связи с увеличением отложенных налоговых обязательств и (или) уменьшением отложенных налоговых активов в отношении остатков на активных (пассивных) балансовых счетах, изменение величины которых отражается на счетах по учету добавочного капитала:				
1	приобретенные долевые ценные бумаги, имеющиеся в наличии для продажи	72901	0	X	0
2	приобретенные долговые ценные бумаги, имеющиеся в наличии для продажи	72902	2	X	2
3	основные средства	72903	44459	X	44459
4	нематериальные активы	72904	0	X	0
5	обязательства (требования) по выплате долгосрочных вознаграждений работникам по окончании трудовой деятельности при переоценке	72905	0	X	0
6	хеджирование	72906	0	X	0
Итого по символам 72901-72906		0	44461	X	44461
Итого по разделу 2		50000	1170562	X	1170562
Часть 8. Совокупный финансовый результат					
Раздел 1. Прибыль (убыток) после налогообложения с учетом изменений прочего совокупного дохода					
1. Результат от изменений прочего совокупного дохода:					
1	положительный прочий совокупный доход (символ 40000 минус символ 50000)	81101	X	X	0
2	отрицательный прочий совокупный доход (символ 50000 минус символ 40000)	81102	X	X	187027
2. Совокупный финансовый результат <2>					
1	прибыль после налогообложения с учетом изменений прочего совокупного дохода (символ 61101 плюс символ 81101 либо символ 61101 минус символ 81102 либо символ 81101 минус символ 61102)	81201	X	X	15676262
2	убыток после налогообложения с учетом изменений прочего совокупного дохода (символ 61102 плюс символ 81102 либо символ 61102 минус символ 81101 либо символ 81102 минус символ 61101)	81202	X	X	0

Председатель Правления

С.А.Монин

Главный бухгалтер

Широкова Н.Ю.

Менеджер

Н.Б.Хорошилова

Телефон: (495) 721-99-00 доб.5396

08.10.2018

Контрольная сумма формы : 58334  
Версия программы (.EXE): 28.07.2017  
Версия описателей (.PAK): 29.05.2017



Банковская отчетность		
Код территории по ОКATO	Код кредитной организации (филиала) по ОКПО	
	Регистрационный номер (/порядковый номер)	
45	42943661	3292

РАСЧЕТ СОБСТВЕННЫХ СРЕДСТВ (КАПИТАЛА) ("БАЗЕЛЬ III")

по состоянию на 01.10.2018 г.

Полное или сокращенное фирменное наименование кредитной организации  
АО Райффайзенбанк

Адрес (место нахождения) кредитной организации  
129090, Москва, ул. Троицкая, д. 17/1

Код формы по ОКУД 0409123  
Месячная  
тыс.руб.

Номер строки	Наименование показателя	Остаток на отчетную дату
1	2	3
000	Собственные средства (капитал), итого, в том числе:	144842127
100	Источники базового капитала:	109437234
100.1	Уставный капитал кредитной организации:	36711260
100.1.1	сформированный обыкновенными акциями	36711260
100.1.2	сформированный привилегированными акциями	0
100.1.3	сформированный долями	0
100.2	Эмиссионный доход:	620951
100.2.1	кредитной организации в организационно-правовой форме акционерного общества, всего, в том числе:	620951
100.2.1.1	сформированный при размещении обыкновенных акций	620951
100.2.1.2	сформированный при размещении привилегированных акций	0
100.2.2	кредитной организации в организационно-правовой форме общества с ограниченной ответственностью	0
100.3	Часть резервного фонда кредитной организации, сформированная за счет прибыли предшествующих лет	1835563
100.4	Часть резервного фонда кредитной организации, сформированная за счет прибыли текущего года	0
100.5	Прибыль текущего года в части, подтвержденной аудиторской организацией, всего, в том числе:	6562475
100.5.1	величина резерва (резервов), фактически недосозданного кредитной организацией по сравнению с величиной, требуемой в соответствии с нормативными актами Банка России, всего, в том числе в соответствии:	0
100.5.1.1	с Положением Банка России № 590-П	0
100.5.1.2	с Положением Банка России № 283-П	0
100.5.1.3	с Указанием Банка России № 1584-У	0
100.5.1.4	с Указанием Банка России № 2732-У	0
100.5.2	переоценка ценных бумаг, справедливая стоимость которых определяется иначе, чем средневзвешенная цена, раскрываемая организатором торговли на рынке ценных бумаг	0
100.6	Прибыль предшествующих лет, данные о которой подтверждены аудиторской организацией, всего, в том числе:	63706985
100.6.1	величина резерва (резервов), фактически недосозданного кредитной организацией по сравнению с величиной, требуемой в соответствии с нормативными актами Банка России, всего, в том числе в соответствии:	0
100.6.1.1	с Положением Банка России № 590-П	0
100.6.1.2	с Положением Банка России № 283-П	0
100.6.1.3	с Указанием Банка России № 1584-У	0
100.6.1.4	с Указанием Банка России № 2732-У	0
100.6.2	переоценка ценных бумаг, справедливая стоимость которых определяется иначе, чем средневзвешенная цена, раскрываемая организатором торговли на рынке ценных бумаг	31008
101	Показатели, уменьшающие сумму источников базового капитала:	1325343
101.1	Нематериальные активы, всего, в том числе:	1325343
101.1.1	нематериальные активы, отчужденные при осуществлении операций, совершаемых на возвратной основе без прекращения признания	0

101.1.2	нематериальные активы, находящиеся под управлением управляющих компаний	0
101.2	Сумма налога на прибыль, подлежащая возмещению в будущих отчетных периодах в отношении перенесенных на будущее убытков, учитываемых при расчете налога на прибыль	0
101.3	Сумма налога на прибыль, подлежащая возмещению в будущих отчетных периодах в отношении вычитаемых временных разниц	0
101.4	Вложения в собственные обыкновенные акции, привилегированные акции и иные источники собственных средств (капитала), всего, в том числе:	0
101.4.1	прямые вложения	0
101.4.2	косвенные (через третьих лиц) вложения за счет денежных средств (в том числе за счет ссуды) и (или) иного имущества, предоставленного самой кредитной организацией, и (или) имущества, предоставленного третьими лицами, в случае, если кредитная организация прямо или косвенно (через третьих лиц) приняла на себя риски, возникшие в связи с предоставлением указанного имущества (за исключением встречных вложений кредитной организации и финансовой организации)	0
101.4.3	вложения, отчужденные при осуществлении операций, совершенных на возвратной основе без прекращения признания	0
101.4.4	вложения, находящиеся под управлением управляющих компаний	0
101.4.5	иные вложения в источники собственных средств (капитала)	0
101.5	Вложения в доли участников, а также перешедшие к кредитной организации доли участников, всего, в том числе:	0
101.5.1	перешедшие к кредитной организации доли участников, подавших заявление о выходе из состава участников кредитной организации в организационно-правовой форме общества с ограниченной (или дополнительной) ответственностью в соответствии со статьей 26 Федерального закона № 14-ФЗ	0
101.5.2	вложения в доли участников	0
101.5.3	вложения, находящиеся под управлением управляющих компаний	0
101.6	Доли участников, приобретенные третьими лицами	0
101.7	Доли участников кредитной организации, по которым у кредитной организации возникло обязательство об их обратном выкупе на иных основаниях	0
101.8	Убытки предшествующих лет, всего, в том числе:	0
101.8.1	величина резерва (резервов), фактически недосозданного кредитной организацией по сравнению с величиной, требуемой в соответствии с нормативными актами Банка России, всего, в том числе в соответствии:	0
101.8.1.1	с Положением Банка России № 590-П	0
101.8.1.2	с Положением Банка России № 283-П	0
101.8.1.3	с Указанием Банка России № 1584-У	0
101.8.1.4	с Указанием Банка России № 2732-У	0
101.8.2	переоценка ценных бумаг, справедливая стоимость которых определяется иначе, чем средневзвешенная цена, раскрываемая организатором торговли на рынке ценных бумаг	0
101.9	Убыток текущего года, всего, в том числе:	0
101.9.1	величина резерва (резервов), фактически недосозданного кредитной организацией по сравнению с величиной, требуемой в соответствии с нормативными актами Банка России, всего, в том числе в соответствии:	0
101.9.1.1	с Положением Банка России № 590-П	0
101.9.1.2	с Положением Банка России № 283-П	0
101.9.1.3	с Указанием Банка России № 1584-У	0
101.9.1.4	с Указанием Банка России № 2732-У	0
101.9.2	переоценка ценных бумаг, справедливая стоимость которых определяется иначе, чем средневзвешенная цена, раскрываемая организатором торговли на рынке ценных бумаг	0
101.10	Вложения кредитной организации в обыкновенные акции (доли) финансовых организаций (в том числе финансовых организаций - нерезидентов), всего, в том числе:	0
101.10.1	встречные вложения кредитной организации и финансовой организации	0
101.10.2	несущественные вложения кредитной организации в обыкновенные акции (доли) финансовых организаций	0
101.10.3	существенные вложения кредитной организации в обыкновенные акции (доли) финансовых организаций	0
101.10.4	совокупная сумма существенных вложений в обыкновенные акции (доли) финансовых организаций и совокупная сумма отложенных налоговых активов, не зависящих от будущей прибыли кредитной организации	0
101.11	Отрицательная величина добавочного капитала	0
101.12	Обязательства кредитной организации по приобретению источников базового капитала кредитной организации, а также обязательства кредитной организации по предоставлению прямо или косвенно денежных средств (или иного обеспечения рисков) для совершения третьими лицами сделок по приобретению прав на источники базового капитала, включенные в расчет собственных средств (капитала)	0
101.13	Средства, поступившие в оплату акций (долей) кредитной организации, включаемых в состав базового капитала, в случае, если основное или дочернее общество кредитной организации или любое дочернее общество основного общества кредитной организации предоставило владельцу акций (долей) обязательство, связанное с владением акциями (долями) кредитной организации	0

101.14	Средства кредитной организации, осуществляющей функции центрального контрагента, качество управления которой признано Банком России удовлетворительным, предназначенные для целей:	0
101.14.1	покрытия возможных потерь, вызванных неисполнением участниками клиринга своих обязательств, и используемые центральным контрагентом до использования средств, внесенных добросовестными участниками клиринга в коллективное клиринговое обеспечение (выделенный капитал центрального контрагента)	0
101.14.2	обеспечения прекращения или реструктуризации деятельности центрального контрагента	0
101.14.3	покрытия возможных потерь в результате ухудшения финансового положения центрального контрагента вследствие уменьшения его доходов или увеличения расходов, не связанных с неисполнением обязательств участниками клиринга	0
101.15	Положительная разница между величиной ожидаемых потерь и величиной резерва (резервов), фактически сформированного (сформированных) кредитной организацией	0
102	Базовый капитал, итого	108111891
103	Источники добавочного капитала:	8539463
103.1	Уставный капитал кредитной организации в организационно-правовой форме акционерного общества, сформированный в результате выпуска и размещения привилегированных акций, всего, в том числе:	0
103.1.1	привилегированные акции, выпущенные в соответствии с Федеральным законом № 181-ФЗ	0
103.2	Эмиссионный доход	0
103.3	Субординированный заем с дополнительными условиями	0
103.4	Субординированный кредит (депозит, заем) без указания срока возврата (субординированный облигационный заем, срок погашения которого не установлен), всего, в том числе:	8539463
103.4.1	субординированный кредит (депозит, заем) привлеченный до 1 января 2013 года на срок не менее 50 лет, кредитором (кредиторами) по которому являются нерезиденты	8539463
104	Показатели, уменьшающие сумму источников добавочного капитала:	0
104.1	Вложения в собственные привилегированные акции и иные источники собственных средств (капитала), всего, в том числе:	0
104.1.1	прямые вложения	0
104.1.2	косвенные (через третьих лиц) вложения за счет денежных средств (в том числе за счет ссуды) и (или) иного имущества, предоставленного самой кредитной организацией, и (или) имущества, предоставленного третьими лицами, в случае, если кредитная организация прямо или косвенно (через третьих лиц) приняла на себя риски, возникшие в связи с предоставлением указанного имущества	0
104.1.3	вложения, отчужденные при осуществлении операций, совершаемых на возвратной основе без прекращения признания	0
104.1.4	вложения, находящиеся под управлением управляющих компаний	0
104.1.5	иные вложения в источники собственных средств (капитала)	0
104.2	Вложения кредитной организации в акции финансовых организаций, всего, в том числе:	0
104.2.1	встречные вложения кредитной организации и финансовой организации	0
104.2.2	несущественные вложения кредитной организации в акции финансовых организаций	0
104.2.3	существенные вложения кредитной организации в акции финансовых организаций	0
104.3	Субординированные кредиты (депозиты, займы, облигационные займы), предоставленные финансовым организациям - резидентам и финансовым организациям - нерезидентам, всего, в том числе:	0
104.3.1	встречные вложения кредитной организации и финансовой организации	0
104.3.2	несущественные субординированные кредиты (депозиты, займы, облигационные займы), всего, в том числе:	0
104.3.2.1	предоставленные финансовым организациям - нерезидентам	0
104.3.3	существенные субординированные кредиты (депозиты, займы, облигационные займы), всего, в том числе:	0
104.3.3.1	предоставленные финансовым организациям - нерезидентам	0
104.4	Отрицательная величина дополнительного капитала	0
104.5	Обязательства кредитной организации по приобретению источников добавочного капитала кредитной организации, а также обязательства кредитной организации по предоставлению прямо или косвенно средств (или иного обеспечения рисков) для совершения третьими лицами сделок по приобретению прав на источники добавочного капитала, включенные в расчет собственных средств (капитала)	0
104.6	Средства, поступившие в оплату акций кредитной организации, включаемых в состав добавочного капитала, в случае, если основное или дочернее общество кредитной организации или любое дочернее общество основного общества кредитной организации предоставило владельцу акций (долей) обязательство, связанное с владением акциями (долями) кредитной организации	0
104.7	Показатели, определенные в соответствии с пунктом 2 приложения к Положению Банка России № 395-П, всего, в том числе:	0
104.7.1	нематериальные активы	0
104.7.2	собственные акции (доли) акционеров (участников), приобретенные (выкупленные) кредитной организацией у акционеров (участников)	0
104.7.3	вложения кредитной организации в акции (доли) дочерних и зависимых финансовых организаций и уставный капитал кредитных организаций - резидентов	0

104.7.4	уставный капитал (его часть) и иные источники собственных средств (эмиссионный доход, прибыль, резервный фонд) (их часть), для формирования которых инвесторами (акционерами, участниками и другими лицами, участвующими в формировании источников собственных средств кредитной организации) использованы ненадлежащие активы	0
104.7.5	отрицательная величина дополнительного капитала	0
105	Добавочный капитал, итого	8539463
106	Основной капитал, итого	116651354
200	Источники дополнительного капитала:	28190773
200.1	Уставный капитал кредитной организации в организационно-правовой форме акционерного общества, сформированный в результате выпуска и размещения привилегированных акций, всего, в том числе:	0
200.1.1	уставный капитал кредитной организации в организационно-правовой форме акционерного общества, сформированный в результате выпуска и размещения привилегированных акций, проведенных до 1 марта 2013 года	0
200.1.2	уставный капитал кредитной организации в организационно-правовой форме акционерного общества, сформированный в результате выпуска и размещения привилегированных акций, проведенных после 1 марта 2013 года	0
200.2	Часть уставного капитала кредитной организации, сформированного за счет капитализации прироста стоимости основных средств при переоценке до выбытия основных средств	0
200.3	Эмиссионный доход кредитной организации в организационно-правовой форме акционерного общества	0
200.4	Резервный фонд кредитной организации в части, сформированной за счет отчислений из прибыли текущего года	0
200.5	Прибыль текущего года (ее часть), не подтвержденная аудиторской организацией, всего, в том числе:	11165122
200.5.1	величина резерва (резервов), фактически недосозданного кредитной организацией по сравнению с величиной, требуемой в соответствии с нормативными актами Банка России, всего, в том числе в соответствии:	0
200.5.1.1	с Положением Банка России № 590-П	0
200.5.1.2	с Положением Банка России № 283-П	0
200.5.1.3	с Указанием Банка России № 1584-У	0
200.5.1.4	с Указанием Банка России № 2732-У	0
200.5.2	переоценка ценных бумаг, справедливая стоимость которых определяется иначе, чем средневзвешенная цена, раскрываемая организатором торговли на рынке ценных бумаг	-375994
200.6	Прибыль предшествующих лет до аудиторского подтверждения, всего, в том числе:	0
200.6.1	величина резерва (резервов), фактически недосозданного кредитной организацией по сравнению с величиной, требуемой в соответствии с нормативными актами Банка России, всего, в том числе в соответствии:	0
200.6.1.1	с Положением Банка России № 590-П	0
200.6.1.2	с Положением Банка России № 283-П	0
200.6.1.3	с Указанием Банка России № 1584-У	0
200.6.1.4	с Указанием Банка России № 2732-У	0
200.6.2	переоценка ценных бумаг, справедливая стоимость которых определяется иначе, чем средневзвешенная цена, раскрываемая организатором торговли на рынке ценных бумаг	0
200.7	Субординированный кредит (депозит, заем, облигационный заем) по остаточной стоимости, всего, в том числе:	11734838
200.7.1	субординированный кредит (депозит, заем, облигационный заем), привлеченный на срок не менее 50 лет, кредитом по которому является резидент	0
200.7.2	субординированный кредит (депозит, заем), привлеченный до 1 марта 2013 года, облигационный заем, размещенный до 1 марта 2013 года	0
200.7.3	субординированный кредит, предоставленный в соответствии с Федеральным законом № 173-ФЗ и (или) в рамках реализации участия государственной корпорации "Агентство по страхованию вкладов" в осуществлении мер по предупреждению банкротства банка в соответствии с Федеральным законом № 127-ФЗ	0
200.8	Прирост стоимости основных средств кредитной организации за счет переоценки	5290813
200.9	Положительная разница между величиной резерва (резервов), фактически сформированного (сформированных) кредитной организацией, и величиной ожидаемых потерь	0
201	Показатели, уменьшающие сумму источников дополнительного капитала:	0
201.1	Вложения в собственные привилегированные акции и иные источники собственных средств (капитала), всего, в том числе:	0
201.1.1	прямые вложения	0
201.1.2	косвенные (через третьих лиц) вложения за счет денежных средств (имущества), предоставленных (предоставленного) самой кредитной организацией, и (или) имущества, предоставленного другими лицами, в случае, если кредитная организация прямо или косвенно (через третьих лиц) приняла на себя риски, возникшие в связи с предоставлением указанного имущества	0
201.1.3	вложения, отчужденные при осуществлении операций, совершаемых на возвратной основе без прекращения признания	0

201.1.4	вложения, находящиеся под управлением управляющих компаний	0
201.1.5	иные вложения в источники собственных средств (капитала)	0
201.2	Вложения кредитной организации в акции финансовых организаций, всего, в том числе:	0
201.2.1	встречные вложения кредитной организации и финансовой организации	0
201.2.2	несущественные вложения кредитной организации в акции финансовых организаций	0
201.2.3	существенные вложения кредитной организации в акции финансовых организаций	0
201.3	Субординированные кредиты (депозиты, займы, облигационные займы), в том числе субординированные займы с дополнительными условиями, предоставленные финансовым организациям - резидентам и финансовым организациям - нерезидентам, всего, в том числе:	0
201.3.1	встречные вложения кредитной организации и финансовой организации	0
201.3.2	несущественные субординированные кредиты (депозиты, займы, облигационные займы), всего, в том числе:	0
201.3.2.1	предоставленные финансовым организациям - нерезидентам	0
201.3.3	существенные субординированные кредиты (депозиты, займы, облигационные займы), всего, в том числе:	0
201.3.3.1	предоставленные финансовым организациям - нерезидентам	0
201.4	Обязательства кредитной организации по приобретению источников дополнительного капитала кредитной организации, а также обязательства кредитной организации по предоставлению прямо или косвенно средств (или иного обеспечения рисков) для совершения третьими лицами сделок по приобретению прав на инструменты дополнительного капитала, включенные в расчет источников собственных средств (капитала)	0
201.5	Средства, поступившие в оплату акций кредитной организации, включаемых в состав дополнительного капитала, в случае, если основное или дочернее общество кредитной организации или любое дочернее общество основного общества кредитной организации предоставило владельцу акций (долей) обязательство, связанное с владением акциями кредитной организации	0
201.6	Промежуточный итог	144842127
201.7	Показатели, определенные в соответствии с пунктами 3-5 приложения к Положению Банка России № 395-П, всего, в том числе:	0
201.7.1	источники (часть источников) дополнительного капитала (уставного капитала, нераспределенной прибыли, резервного фонда, субординированного кредита), для формирования которых инвесторами использованы ненадлежащие активы	0
201.7.2	просроченная дебиторская задолженность длительностью свыше 30 календарных дней, учитываемая на балансовых счетах	0
201.7.3	субординированные кредиты (депозиты, займы, облигационные займы), в том числе субординированные займы с дополнительными условиями, предоставленные кредитным организациям - резидентам	0
201.7.4	величина превышения совокупной суммы кредитов, банковских гарантий и поручительств, предоставленных кредитной организацией участникам (акционерам) и инсайдерам, над ее максимальным размером, предусмотренным федеральными законами и нормативными актами Банка России	0
201.7.5	вложения, превышающие сумму источников основного и дополнительного капитала, в приобретение основных средств (в том числе земли), сооружение (строительство) и создание (изготовление) основных средств, в недвижимость, временно неиспользуемую в основной деятельности, в сооружение (строительство) объектов недвижимости, временно неиспользуемой в основной деятельности, долгосрочные активы, предназначенные для продажи, а также запасы (за исключением изданий)	0
201.7.5.1	справочно: совокупная сумма вложений в активы, указанные в подпункте 5.2 пункта 5 приложения к Положению Банка России № 395-П	0
201.7.6	разница между действительной стоимостью доли, причитающейся вышедшим из общества участникам, и стоимостью, по которой доля была реализована другому участнику	0
202	Показатели, определенные в соответствии с пунктом 4 Положения Банка России № 395-П:	0
202.1	Просроченная дебиторская задолженность длительностью свыше 30 календарных дней	0
202.2	Величина превышения совокупной суммы кредитов, банковских гарантий и поручительств, предоставленных кредитной организацией своим участникам (акционерам) и инсайдерам, над ее максимальным размером, предусмотренным федеральными законами и нормативными актами Банка России	0
202.3	Вложения, превышающие сумму источников основного и дополнительного капитала, всего, в том числе:	0
202.3.1	в приобретение (аренду) основных средств (в том числе земли), сооружения (строительство) и создание (изготовление) основных средств, в недвижимость, временно неиспользуемую в основной деятельности, в сооружение (строительство) объектов недвижимости, временно неиспользуемой в основной деятельности, долгосрочные активы, предназначенные для продажи, а также запасы (за исключением изданий)	0
202.3.2	отчужденные при осуществлении операций, совершаемых на возвратной основе без прекращения признания	0
202.3.3	находящиеся под управлением управляющих компаний	0
202.3.4	справочно: совокупная сумма вложений в активы, указанные в подпункте 4.2.2 пункта 4 Положения Банка России № 395-П	12264288
202.4	Разница между действительной стоимостью доли, причитающейся вышедшим из общества участникам, и стоимостью, по которой доля была реализована другому участнику	0
203	Дополнительный капитал, итого	28190773



1.	Объем акций и (или) субординированных облигаций финансовых организаций, отчужденных по сделкам РЕПО	0 тыс.руб.
2.	Объем акций и (или) субординированных облигаций финансовых организаций, приобретенных по сделкам РЕПО	0 тыс.руб.
3.	финансовый результат по операциям с производными финансовыми инструментами, отраженный по строке 100.5, и (или) 101.9, и (или) 200.5 в составе финансового результата текущего года, включает:	
3.1.	реализованный	-11330454 тыс. руб.;
3.2.	нереализованный	3371759 тыс. руб.

С. А. МОНИН

Широкова Н.Ю.

04.10.2018

Контрольная сумма формы : 49279  
Контрольная сумма раздела СПРАВОЧНО : 2237  
Версия программы (.EXE) : 28.07.2017  
Версия описателей (.PAK) : 31.05.2018



Банковская отчетность		
Код территории по ОКATO	Код кредитной организации (филиала) по ОКПО	
		Регистрационный номер (/порядковый номер)
45	42943661	3292

**ИНФОРМАЦИЯ ОБ ОБЯЗАТЕЛЬНЫХ НОРМАТИВАХ И О ДРУГИХ  
ПОКАЗАТЕЛЯХ ДЕЯТЕЛЬНОСТИ КРЕДИТНОЙ ОРГАНИЗАЦИИ**

по состоянию на 01.10.2018 г.

Полное или сокращенное фирменное наименование кредитной организации  
АО Райффайзенбанк

Адрес (место нахождения) кредитной организации  
129090, Москва, ул. Троицкая, д. 17/1

Код формы по ОКУД 0409135  
Месячная

**Раздел 1. Расшифровки отдельных балансовых счетов для расчета  
обязательных нормативов**

Код обозначения	Сумма, тыс.руб.
1	2
8700.1	139271653
8700.2	139271653
8700.0	139271653
8701	1186640
8702	351237
8703.1	33792995
8703.2	33792995
8703.0	33792995
8704.1	56678
8704.2	56678
8704.0	56678
8705	0.92
8706	46649564
8708.1	19517122
8708.2	19517122
8708.0	19517122
8709.1	82991
8709.2	82991
8709.0	82991
8710.1	8237745
8710.2	8237745
8710.0	8237745
8711.1	1627

8711.2	1627
8711.0	1627
8713.1	2753254
8713.2	2753254
8713.0	2753254
8715	471249
8718	-874550
8721	4949000
8734	788293
8735	391972
8736	912307
8737	1351875
8738	41179
8739	122889
8740	11804421
8741	8548939
8743.1	45840269
8743.2	45840269
8743.0	45840269
8744.1	49363446
8744.2	49363446
8744.0	49363446
8745.1	48325
8745.2	48325
8745.0	48325
8746.1	62667
8746.2	62667
8746.0	62667
8747.1	3300642
8747.2	3300642
8747.0	3300642
8748.1	3630707
8748.2	3630707
8748.0	3630707
8751	2839604
8752	989083
8762	11520363
8763	3951086
8764	6891
8765	13047811

8766	11659769
8773	897949225
8775	1325343
8776	14654645
8777	68213783
8780	178982650
8783	947444
8784	2815994
8785.1	15421666
8785.2	15421666
8785.0	15421666
8786.1	19130682
8786.2	19130682
8786.0	19130682
8787	26026882
8788	25921189
8789	8871
8790.1	20168777
8790.2	20168777
8790.0	20168777
8791.1	22181611
8791.2	22181611
8791.0	22181611
8795	14486463
8796	3769597
8797	3505453
8798	5504518
8799	9164049
8806	8264095
8807	5746641
8808.1	36750159
8808.2	36750159
8808.0	36750159
8809.1	36712638
8809.2	36712638
8809.0	36712638
8810.1	131460140
8810.2	131460140
8810.0	131460140
8811	9274247

8812.1	71477083
8812.2	71477083
8812.0	71477083
8813.1	32665366
8813.2	32665366
8813.0	32665366
8814.1	42084991
8814.2	42084991
8814.0	42084991
8815	6046273
8816	9069410
8817.1	3279530
8817.2	3279530
8817.0	3279530
8818.1	3886243
8818.2	3886243
8818.0	3886243
8821	3592747
8822	5055991
8825.1	111208
8825.2	111208
8825.0	111208
8826.1	165144
8826.2	165144
8826.0	165144
8827.1	401412
8827.2	401412
8827.0	401412
8828.1	574767
8828.2	574767
8828.0	574767
8829.1	883350
8829.2	883350
8829.0	883350
8830.1	1152416
8830.2	1152416
8830.0	1152416
8831	3000830
8832	3161231
8833.1	10134610

8833.2	10134610
8833.0	10134610
8834.1	14992242
8834.2	14992242
8834.0	14992242
8835.1	43963
8835.2	43963
8835.0	43963
8836.1	58178
8836.2	58178
8836.0	58178
8839	37666
8839.1	111867
8846	10426025
8847	1019301
8848	8411174
8855.1	2896080
8855.2	2896080
8855.0	2896080
8856.1	2082931
8856.2	2082931
8856.0	2082931
8857.1	4311007
8857.2	4311007
8857.0	4311007
8858.1	23907
8859	40621
8859.1	35960
8860.1	13700
8863.2	61946
8863.3	122600
8866	4604714
8869	68313535
8870	1903020
8874	1325343
8878.1	2807430
8878.2	2189287
8879	12491793
8885	40393611
8909	94448277

8910	48653503
8911	1974851
8912.1	19517122
8912.2	19517122
8912.0	19517122
8914	124025
8918	18676534
8919	2807508
8921	1197890
8922	416929968
8925	460312
8928	797142
8930	482577052
8933	6427556
8938	325032
8941.1	82991
8941.2	82991
8941.0	82991
8942	12774422
8943.1	4699524
8943.2	4699524
8943.0	4699524
8950	156113
8953.1	8237745
8953.2	8237745
8953.0	8237745
8954.1	1627
8954.2	1627
8954.0	1627
8956.1	5081134
8956.2	5081134
8956.0	5081134
8957.1	6564512
8957.2	6564512
8957.0	6564512
8959.1	1642408
8959.2	1642408
8959.0	1642408
8961	647494
8962	24503096

8964.1	2753254
8964.2	2753254
8964.0	2753254
8967	10461
8972	141397054
8976	2904004
8978	590302530
8982	1
8987	28526078
8989	62254013
8990	5061
8991	30315631
8993	31993
8995	161001
8996	354630779
8998	306941508

Раздел 2. Отдельные показатели деятельности кредитной организации, используемые для расчета обязательных нормативов, тыс. руб.

Ариско0	=	161697829
Ар11	=	55567342
Ар12	=	55567342
Ар10	=	55567342
Ар21	=	3483184
Ар22	=	3483184
Ар20	=	3483184
Ар31	=	814
Ар32	=	814
Ар30	=	814
Ар41	=	435595857
Ар42	=	435595857
Ар40	=	442209375
Ар51	=	0
Ар52	=	0
Ар50	=	0
Кф	=	0.92
ПК1	=	116182195
ПК2	=	116182195
ПК0	=	116182195
Лам	=	214660620
Овм	=	651117295
Лат	=	330215397
Овт	=	714260756
Крд	=	354630779
Од	=	18676534
Кскр	=	212493231
Крас	=	0
Крис	=	460312
Кинс	=	2807507
Лат1	=	0
Лат1.1	=	0
О	=	0
Кр	=	0
Ф	=	0
КБР	=	0
Кз	=	0
ВО	=	0
ПР1	=	5033768.75
ПР2	=	5033768.75
ПРО	=	5033768.75
ОПР1	=	1586875.79



ОПР2	=	1586875.79
ОПР0	=	1586875.79
СПР1	=	3446892.96
СПР2	=	3446892.96
СПР0	=	3446892.96
ФР1	=	0
ФР2	=	0
ФР0	=	0
ОФР1	=	0
ОФР2	=	0
ОФР0	=	0
СФР1	=	0
СФР2	=	0
СФР0	=	0
ВР	=	683936.12
ПКР	=	76711494
БК	=	12491793
РР1	=	71477083
РР2	=	71477083
РР0	=	71477083
ТР	=	461.76
ОТР	=	384.8
ДТР	=	76.96
ГВР (ТР)	=	0
ГВР (ВР)	=	103303.47
ГВР (ПР)	=	0
ГВР (ФР)	=	0
КРФсп1	=	0
КРФсп0	=	0
КРФсп2	=	0
КРФмп1	=	0
КРФмп0	=	0
КРФмп2	=	0
КРФрп1	=	0
КРФрп0	=	0
КРФрп2	=	0

Раздел 3. Значения обязательных нормативов

Краткое наименование норматива	Фактическое значение, процент	Установленное контрольное значение, процент	Примечание
1	2	3	4
H1.1	9.494		
H1.2	10.244		
H1.0	12.646		
H1.3	0		
H1.4	10.069		
H2	91.662		
H3	142.529		
H4	47.044		
H7	146.707		
H9.1	0		
H10.1	0.318		
H12	1.938		
H15	0		
H15.1	0		
H16	0		
H16.1	0		
H16.2	0		
H18	0		

Раздел 3а. Информация по расчету обязательных нормативов

AR1_1	=	55567342
AR2_1	=	3483184
AR3_1	=	814
AR4_1	=	435595857
AR5_1	=	0
KAP1	=	108111891
LAT	=	330215397
OVT	=	714260756
LAM	=	214660620
OVM	=	651117295
KRD	=	354630779

OD	=	18676534
KINS	=	2807507
KSKR	=	212493231
AR_1	=	439079855
LAT1	=	0
O	=	0
KBR	=	0
F	=	0
KR	=	0
KRAS	=	0
KRIS	=	460312
KRV1	=	131460140
KRS	=	9274247
KZ	=	0
ARISK0	=	161697829
VO	=	0
OP	=	12774422
KF	=	0.92
PK1	=	116182195
PKR	=	76711494
BK	=	12491793
RSK	=	4604714
KAP2	=	116651354
KAP0	=	144842127
AR1_2	=	55567342
AR1_0	=	55567342
AR2_2	=	3483184
AR2_0	=	3483184
AR3_2	=	814
AR3_0	=	814
AR4_2	=	435595857
AR4_0	=	442209375
AR5_2	=	0
AR5_0	=	0
AR_2	=	439079855
AR_0	=	445693373
PK2	=	116182195
PK0	=	116182195
RR2	=	71477083
RR0	=	71477083
KRV2	=	131460140
KRV0	=	131460140
PKV1	=	94369113
PKV2	=	94369113
PKV0	=	94369113
KRP1	=	0
KRP2	=	0
KRP0	=	0
KRF1	=	0
KRF2	=	0
KRF0	=	0
KRF1_SP	=	0
KRF1_MP	=	0
KRF2_SP	=	0
KRF2_MP	=	0
KRF2_RP	=	0
KRF0_SP	=	0
KRF0_MP	=	0
KRF0_RP	=	0
ARFR	=	896623882
KRVFR	=	178982650
KRSFR	=	14654645
RKCBFR	=	68213783
OSKR	=	1096514958
RR1	=	71477083
KRF1_RP	=	0
PRIZ	=	1 - Банковская кредитная организация

Раздел 3б. Переменные и корректировки для расчета обязательных нормативов

Код обозначения	Сумма	Пояснения
1	2	3
9021	0	
9026	0	

9028	0		
+-----+-----+-----+			
9030	0		
+-----+-----+-----+			
9031	0		
+-----+-----+-----+			
9058	0		
+-----+-----+-----+			
9059	0		
+-----+-----+-----+			
9060	106130487		
+-----+-----+-----+			
9061	0		
+-----+-----+-----+			
9080	0		
+-----+-----+-----+			
9081	0		
+-----+-----+-----+			

Раздел 4. Информация о нарушении обязательных нормативов и (или) снижении значения норматива достаточности базового капитала банка (Н1.1) ниже 5,125 процента

Номер строки	Наименование норматива	Числовое значение нарушенного норматива и (или) норматива Н1.1 (в случае если его значение ниже 5,125 процента, процент	Дата, за которую норматив нарушен и (или) значение норматива Н1.1 ниже 5,125 процента
1	2	3	4

Раздел 5. Число операционных дней в отчетном периоде

25

Даты нерабочих дней отчетного периода

02.09.2018  
09.09.2018  
16.09.2018  
23.09.2018  
30.09.2018

Председатель Правления

С.А.Монин

Главный бухгалтер

Широкова Н.Ю.

Исполнитель И.В.Тренина  
Телефон: (495) 721-99-0

08.10.2018

Общая контрольная сумма : 29030  
Версия программы (.EXE): 28.07.2017  
Версия описателей (.PAK): 12.09.2018



## ***Приложение № 2***

*Промежуточная бухгалтерская отчетность кредитной организации – эмитента за 9 месяцев 2018 года  
(формы 806, 807, 808, 810, 813, 814)*

Банковская отчетность

Код территории	Код кредитной организации (филиала)
по ОКATO	
	по ОКПО
	регистрационный номер
	((порядковый номер)
145	142943661
	3292

БУХГАЛТЕРСКИЙ БАЛАНС  
(публикуемая форма)  
за 9 месяцев 2018 года

Кредитной организации  
Акционерное общество Райффайзенбанк  
/ АО Райффайзенбанк  
Адрес (место нахождения) кредитной организации:  
129090, Москва, ул. Троицкая, д. 17/1

Номер строки	Наименование статьи	Номер пояснений	Данные за отчетный период, тыс. руб.	Данные за предыдущий отчетный год, тыс. руб.
1	2	3	4	5
	I. АКТИВЫ			
1	Денежные средства	2.2.1	24503096	26681002
2	Средства кредитной организации в Центральном банке Российской Федерации	2.2.1	9369761	26857726
2.1	Обязательные резервы	2.2.1		
3	Средства в кредитных организациях	2.2.1	8153771	6137337
4	Финансовые активы, оцениваемые по справедливой стоимости через прибыль или убыток	2.2.2	3351286	5188259
5	Чистая ссудная задолженность	2.2.5	116624602	75026133
6	Чистые вложения в ценные бумаги и другие финансовые активы, имеющиеся в наличии для продажи	2.2.3	748061288	656893438
6.1	Инвестиции в дочерие и зависимые организации		49732244	11823705
7	Чистые вложения в ценные бумаги, удерживаемые до погашения	2.2.4	2807506	2807506
8	Требования по текущему налогу на прибыль		21617285	8867074
9	Отложенный налоговый актив		669523	1046439
			2189287	1627745

Код формы по ОКУД 0409806  
Квартальная (Годовая)

10	Основные средства, нематериальные активы и материальные запасы		12617159	13031807
11	Долгосрочные активы, предназначенные для продажи		946789	773228
12	Прочие активы	12.2.6	9745284	10030818
13	Всего активов		999427604	837847374
II. ПАССИВЫ				
14	Кредиты, депозиты и прочие средства Центрального банка Российской Федерации	12.2.7	1249332	1118393
15	Средства кредитных организаций	12.2.7	49938624	49989231
16	Средства клиентов, не являющихся кредитными организациями	12.2.8	782531844	634800938
16.1	Вклады (средства) физических лиц в том числе индивидуальных предпринимателей		454635440	392497270
17	Финансовые обязательства, оцениваемые по справедливой стоимости через прибыль или убыток	12.2.10	20086564	10638158
18	Выпущенные долговые обязательства	12.2.9	40851	6036932
19	Обязательства по текущему налогу на прибыль		0	62233
20	Отложенные налоговые обязательства		1340272	1353860
21	Прочие обязательства	12.2.10	16845458	22165764
22	Резервы на возможные потери по условным обязательствам кредитного характера, прочие возможные потери и операциям с резидентами офшорных зон		7497970	3391663
23	Всего обязательств		879530915	729557172
III. ИСТОЧНИКИ СОБСТВЕННЫХ СРЕДСТВ				
24	Средства акционеров (участников)		36711260	36711260
25	Собственные акции (доли), выкупленные у акционеров (участников)		0	0
26	Эмиссионный доход			
27	Резервный фонд		620951	620951
28	Переоценка по справедливой стоимости ценных бумаг, имеющихся в наличии для продажи, уменьшенная на отложенное налоговое обязательство (уменьченная на отложенный налоговый актив)		1835563	1835563
29	Переоценка основных средств и нематериальных активов, уменьшенная на отложенное налоговое обязательство		-17938	70861
30	Переоценка обязательств (требований) по выплатам долгосрочных вознаграждений		0	0
31	Переоценка инструментов хеджирования		0	0
32	Денежные средства безвозмездного финансирования (аклада в имущество)		0	0
33	Нераспределенная прибыль (непокрытые убытки)		63760752	58108353



19. Оложенный налоговый актив	21992871	16277451	1-Статья реклассифицирован
10. Основные средства, нематериальные активы и материалы	12617159	13031807	1-Статья реклассифицирован
11. Долгосрочные активы, предназначенные для продажи	946789	773228	1-Статья реклассифицирован
12. Прочие активы	9745284	10030818	1-Статья реклассифицирован
13. Всего активов	999427604	837847374	1-Статья реклассифицирован
14. Кредиты, депозиты и прочие средства Центрального банка Российской Федерации	1249332	1118393	1-Статья реклассифицирован
15. Средства кредитных организаций	49938624	49989231	1-Статья реклассифицирован
16. Средства клиентов, не являющихся кредитными организациями	782531844	634800938	1-Статья реклассифицирован
16.1. Вклады (средства) физических лиц в том числе индивидуальных предпринимателей	454635440	392497270	1-Статья реклассифицирован
17. Финансовые обязательства, оцениваемые по справедливой стоимости через прибыль или убыток	20086564	10638158	1-Статья реклассифицирован
18. Выпущенные долговые обязательства	40851	6036932	1-Статья реклассифицирован
19. Обязательства по текущему налогу на прибыль	0	62233	1-Статья реклассифицирован
20. Отложенные налоговые обязательства	1340272	1353860	1-Статья реклассифицирован
21. Прочие обязательства	16845458	22165764	1-Статья реклассифицирован
22. Резервы на возможные потери по условным обязательствам кредитного характера, прочим возможным потерям и операциям с резидентами офшорных зон	7497970	3391663	1-Статья реклассифицирован
23. Всего обязательства	879530915	729557172	1-Статья реклассифицирован
III. ИСТОЧНИКИ СОБСТВЕННЫХ СРЕДСТВ			
24. Средства акционеров (участников)	36711260	36711260	1-Статья реклассифицирован
25. Собственные акции (доли), выкупленные у акционеров (участников)	0	0	1-Статья реклассифицирован
26. Эмиссионный доход	620951	620951	1-Статья реклассифицирован
27. Резервный фонд	1835563	1835563	1-Статья реклассифицирован
28. Переоценка по справедливой стоимости ценных бумаг, имевшихся в наличии для продажи, уменьшенная на отложенное налоговое обязательство (увеличенная на отложенный налог (свой актив))	-17938	70861	1-Статья реклассифицирован
29. Переоценка основных средств и нематериальных активов, уменьшенная на отложенное налоговое обязательство	5290814	5344581	1-Статья реклассифицирован
30. Переоценка обязательств (требований) по выплате долго-срочных вознаграждений	0	0	1-Статья реклассифицирован
31. Переоценка инструментов хеджирования	0	0	1-Статья реклассифицирован




32. Денежные средства безвозмездного финансирования (акции в имущество)	01	012-Операции по статье не описаны	
33. Нераспределенная прибыль (непокрытые убытки) прошлых лет	63760752	58108353	
34. Неиспользованная прибыль (убыток) за отчетный период	11695287	5598633	
35. Всего источников собственных средств	119896689	108290202	
IV. ВНЕБАЛАНСОВЫЕ ОБЯЗАТЕЛЬСТВА			
36. Безотзывные обязательства кредитной организации	1314566533	869039614	
37. Выданные кредитной организацией гарантии и поручительства	139852094	97866093	
38. Условные обязательства не кредитного характера	102280	1636897	

Руководитель финансовой дирекции

*[Подпись]*

Генеральный директор Г.Ф.В.



Главный бухгалтер

Широкова Н.Ю.

*[Подпись]*

Банковская отчетность			
Код территории по ОКATO	Код кредитной организации (фирмала)	по ОКПО	регистрационный номер (/порядковый номер)
145	142943661	3292	

Отчет о финансовых результатах  
(публикуемая форма)  
за 9 месяцев 2018 года

Кредитной организации  
Акционерное общество Райффайзенбанк  
/ АО Райффайзенбанк  
Адрес (место нахождения) кредитной организации:  
129090, Москва, ул. Троицкая, д. 17/1

Код формы по ОКУД 0409807  
Квартальная (Годовая)

Раздел 1. Прибыли и убытки					
Номер строки	Наименование статьи	Номер пояснений	Данные за отчетный период, тыс. руб.	Данные за соответствующий период прошлого года, тыс. руб.	
1	2	3	4	5	
1	Процентные доходы, всего, в том числе:	3.1	56054523	5184473	
1.1	от размещения средств в кредитных организациях		4910478	3874705	
1.2	от ссуд, предоставленных клиентам, не являющимся кредитными организациями		44419612	45135090	
1.3	от оказания услуг по финансовой аренде (лизингу)		0	0	
1.4	от вложений в ценные бумаги		6724433	2804678	
2	Процентные расходы, всего, в том числе:	3.1	14392231	15622329	
2.1	по привлеченным средствам кредитных организаций		4468281	4038397	
2.2	по привлеченным средствам клиентов, не являющимся кредитными организациями		9621342	11072553	
2.3	по выпущенным долговым обязательствам		302608	511379	
3	Чистые процентные доходы (отрицательная процентная маржа)	3.1	41662292	36192144	
4	Изменение резервов на возможные потери по ссудам, ссудной и приравненной к ней задолженности, средствам, размещенным на корреспондентских счетах, а также начисленным процентным доходам, всего, в том числе:		-11335322	-1719504	

4.1	Изменение резерва на возможные потери по начисленным процентным доходам	-9663	-139737
5	Чистые процентные доходы (отрицательная процентная маржа) после создания резерва на возможные потери	30326970	34472640
6	Чистые доходы от операций с финансовыми активами, оцененными по справедливой стоимости через прибыль или убыток	-9409284	4436417
7	Чистые доходы от операций с финансовыми обязательствами, оцениваемыми по справедливой стоимости через прибыль или убыток	62195	-527475
8	Чистые доходы от операций с ценными бумагами, имеющимися в наличии для продажи	-2343731	1056859
9	Чистые доходы от операций с ценными бумагами, удерживаемыми до погашения	0	0
10	Чистые доходы от операций с иностранной валютой	27562096	7170206
11	Чистые доходы от переоценки иностранной валюты	-14708260	-5086863
12	Чистые доходы от операций с драгоценными металлами	-8	44
13	Доходы от участия в капитале других юридических лиц	76125	227027
14	Комиссионные доходы	20481988	17657649
15	Комиссионные расходы	7513451	6388788
16	Изменение резерва на возможные потери по ценным бумагам, имеющимся в наличии для продажи	2843067	-64543
17	Изменение резерва на возможные потери по ценным бумагам, удерживаемым до погашения	3000	0
18	Изменение резерва по прочим потерям	-3444950	-2754948
19	Прочие операционные доходы	1747994	1653598
20	Чистые доходы (расходы)	45683751	51851823
21	Операционные расходы	24027956	28093098
22	Прибыль (убыток) до налогообложения	21655795	23758725
23	Возмещение (расход) по налогам	5792506	5398888
24	Прибыль (убыток) от продолжающейся деятельности	15889376	18400811
25	Прибыль (убыток) от прекращенной деятельности	-26087	-41974
26	Прибыль (убыток) за отчетный период	15863289	18358837

Раздел 2. Прочий совокупный доход

Номер строки	Наименование статьи	Номер пояснений	Данные за отчетный период, тыс. руб.	Данные за соответствующий период прошлого года, тыс. руб.
1	2	3	4	5
1	Прибыль (убыток) за отчетный период		15863289	18358837
2	Прочий совокупный доход (убыток)		X	X
3	Статьи, которые не переклассифицируются в прибыль или убыток, всего, в том числе:		-67208	-40396
3.1	изменение фонда переоценки основных средств		-67208	-40396
3.2	изменение фонда переоценки обязательств (требований) по пенсионному обеспечению работников по программам с установленными выплатами		0	0
4	Налог на прибыль, относящийся к статьям, которые не могут быть переклассифицированы в прибыль или убыток		31017	421451
5	Прочий совокупный доход (убыток), который не может быть переклассифицирован в прибыль или убыток, за вычетом налога на прибыль		-98225	-461847
6	Статьи, которые могут быть переклассифицированы в прибыль или убыток, всего, в том числе:		-89191	9616
6.1	изменение фонда переоценки финансовых активов, имеющихся в наличии для продажи		-89191	9616
6.2	изменение фонда хеджирования денежных потоков		0	0
7	Налог на прибыль, относящийся к статьям, которые могут быть переклассифицированы в прибыль или убыток		-389	1976
8	Прочий совокупный доход (убыток), который может быть переклассифицирован в прибыль или убыток, за вычетом налога на прибыль		-88802	7640
9	Прочий совокупный доход (убыток) за вычетом налога на прибыль		-187027	-454207
10	Финансовый результат за отчетный период		15676262	17904630

Наименование кредитной организации  
Акционерное общество Райффайзенбанк  
Почтовый адрес  
129090, Москва, Ул. Троицкая, д. 17/1

Раздел 1. О прибылях и убытках

Наименование статьи	Номер пояснений	Данные за отчетный период, тыс. руб.	Данные за соответствующий период прошлого года, тыс. руб.	Код пояснения	Код печати	Код реклассификации
2	3	4	5	5.1	5.2	5.3
1. Процентные доходы, всего, в том числе:	3.1	56054523	51814473			
1.1. От размещения средств в кредитных организациях		4910478	3874705			10
1.2. От ссуд, предоставленных клиентам, не являющимся кредитными организациями		44419612	45135090			10
1.3. От оказания услуг по финансовой аренде (лизингу)		0				1-Статья реклассифицирована
1.4. От вложений в ценные бумаги		6724433		012-Операции по которым осуществались		10
2. Процентные расходы, всего, в том числе:	3.1	14392231	15622329			10
2.1. По привлеченным средствам кредитных организаций		4468281	4038397			10
2.2. По привлеченным средствам клиентов, не являющихся кредитными организациями		9621342	11072553			10
2.3. По выданным долговым обязательствам		302608	511379			10
3. Чистые процентные доходы (убытки) от процентной маржи	3.1	41662292	36192144			10
4. Изменение резерва на возможные потери по ссудам, ссудной и приравл. к ней задолженности, ср.-вам, размещ. на к/счетах, а также начисл. проц. доходам, всего, в том числе:		-11335322	-1719504			1-Статья реклассифицирована
4.1. Изменение резерва на возможные потери по начисленным процентным доходам		-9663	-139737			0
5. Чистые процентные доходы (убытки) от процентной маржи после создания резерва на возможные потери		30326970	34472640			0
6. Чистые доходы от операций с финансовыми активами, оцененными по справедливой стоимости через прибыль или убыток		-9409284	4436417			0
7. Чистые доходы от операций с финансовыми обязательствами, оцененными по справедливой стоимости через прибыль или убыток		62195	-527475			0





Банковская отчетность			
Код территории по ОКДО	Код кредитной организации (филиала)	по ОКПО	регистрационный номер (/порядковый номер)
145	142943661		3292

ОТЧЕТ ОБ УРОВНЕ ДОСТАТОЧНОСТИ КАПИТАЛА ДЛЯ ПОКРЫТИЯ РИСКОВ  
(ПУБЛИКУЕМАЯ ФОРМА)

по состоянию на 01.10.2018 года

Кредитной организации  
Акционерное общество Райффайзенбанк  
/ АО Райффайзенбанк

Адрес (место нахождения) кредитной организации  
(головной кредитной организации банковской группы)  
129090, Москва, ул. Троицкая, д. 17/1

Код формы по ОКУД 0409808  
Квартальная (Годовая)

Раздел 1. Информация об уровне достаточности капитала							квартально
Номер строки	Наименование инструмента (показателя)	Номер пояснения	Стоимость инструмента (величина показателя) на отчетную дату	Стоимость инструмента (величина показателя) на начало отчетного года	Ссылка на статьи бухгалтерского баланса (публикуемая форма), являющиеся источниками элементов капитала	тыс. руб.	
1	2	3	4	5	6		
Источники базового капитала							
1	Уставный капитал и эмиссионный доход, всего, в том числе сформированный:	4.2					
1.1	обыкновенными акциями (долями)		37332211.0000	37332211.0000			
1.2	привилегированными акциями		37332211.0000	37332211.0000			
2	Нераспределенная прибыль (убыток):	4.2					
2.1	прошлых лет		70269460.0000	58127907.0000			
2.2	отчетного года		63706985.0000	58127907.0000			
			6562475.0000	0.0000			



13	Резервный фонд	14.2			1835563.0000	1835563.0000
14	Доли уставного капитала, подлежащие поэтапному исключению из расчета собственных средств (капитала)			не применимо	не применимо	0.0000
15	Инструменты базового капитала дочерних организаций, принадлежащие третьим сторонам			не применимо	не применимо	0.0000
16	Источники базового капитала, итого (строка 1 +/- строка 2 + строка 3 - строка 4 + строка 5)	14.2		109437234.0000	97295681.0000	
Показатели, уменьшающие источники базового капитала						
17	Корректировка торгового портфеля			не применимо	не применимо	0.0000
18	Деловая репутация (гудвилл) за вычетом отложенных налоговых обязательств			0.0000	0.0000	
19	Нематериальные активы (кроме деловой репутации) и сумм прав по обслуживаниюпотечных кредитов) за вычетом отложенных налоговых обязательств	14.2		1325343.0000	1147126.0000	
110	Отложенные налоговые активы, зависящие от будущей прибыли					
111	Резерв хеджирования денежных потоков			0.0000	0.0000	
112	Недосозданные резервы на возможные потери			не применимо	не применимо	0.0000
113	Доход от сделок секьюритизации			0.0000	0.0000	
114	Доходы и расходы, связанные с изменением кредитного риска по обязательствам, оцениваемым по справедливой стоимости			не применимо	не применимо	0.0000
115	Активы пенсионного плана с установленными выплатами			не применимо	не применимо	0.0000
116	Вложения в собственные акции (долями)			0.0000	0.0000	
117	Встречные вложения кредитной организации и финансовой организации в инструменты базового капитала			0.0000	0.0000	
118	Несущественные вложения в инструменты базового капитала финансовых организаций			не применимо	не применимо	0.0000
119	Существенные вложения в инструменты базового капитала финансовых организаций			0.0000	0.0000	
120	Права по обслуживанию ипотечных кредитов			0.0000	0.0000	
121	Отложенные налоговые активы, не зависящие от будущей прибыли			не применимо	не применимо	0.0000
122	Совокупная сумма существенных вложений и отложенных налоговых активов в части, превышающей 15 процентов от величины базового капитала, всего, в том числе:			0.0000	0.0000	
123	Существенные вложения в инструменты базового капитала финансовых организаций			0.0000	0.0000	

[illegible]

145	Основной капитал, итого (строк 29 + строка 44)				
146	Источники дополнительного капитала	116651354.0000	102799449.0000		
146	Инструменты дополнительного капитала и эмиссионный доход 14.2				
147	Инструменты дополнительного капитала, подлежащие поэтапному исключению из расчета собственных средств (капитала)	28190773.0000	27060638.0000		
148	Инструменты дополнительного капитала дочерних организаций, принадлежащие третьим сторонам, всего, в том числе:	0.0000	0.0000		
149	Инструменты дополнительного капитала дочерних организаций, подлежащие поэтапному исключению из расчета собственных средств (капитала)	не применимо	не применимо		
150	Резервы на возможные потери	0.0000	0.0000		
151	Источники дополнительного капитала, итого (строка 46 + строка 47 + строка 48 + строка 50)	не применимо	не применимо		
151	Показатели, уменьшающие источники дополнительного капитала	0.0000	0.0000		
152	Вложения в собственные инструменты дополнительного капитала	28190773.0000	27060638.0000		
153	Встречные вложения кредитной организации и финансовой организации в инструменты дополнительного капитала	0.0000	0.0000		
154	Несущественные вложения в инструменты дополнительного капитала финансовых организаций	не применимо	не применимо		
155	Существенные вложения в инструменты дополнительного капитала финансовых организаций	0.0000	0.0000		
156	Иные показатели, уменьшающие источники дополнительного капитала, установленные Банком России, всего, в том числе:	0.0000	0.0000		
156.1	просроченная дебиторская задолженность длительностью свыше 30 календарных дней	0.0000	0.0000		
156.2	прямые и опосредованные суммы кредитов, банковских гарантий и других обязательств, предоставленных своим акционерам (участникам) и инсайдерам, над ее максимальным размером	0.0000	0.0000		
156.3	вложения в сооружение и приобретение основных средств и материальных запасов	0.0000	0.0000		
156.4	разница между действительной стоимостью доли, причитающейся вышедшим из общества участникам, и стоимостью, по которой доля была реализована другому участнику	0.0000	0.0000		
157	Показатели, уменьшающие источники дополнительного капитала, итого (сумма строк с 52 по 56)	0.0000	0.0000		
158	Дополнительный капитал, итого (строка 51 - строка 57)	28190773.0000	27060638.0000		

159	Собственные средства (капитал), итого (строка 45 + строка 58)			144842127.0000		129860087.0000	
160	Активы, взвешенные по уровню риска:			X		X	X
160.1	Необходимые для определения достаточности базового капитала	4.1					
160.2	Необходимые для определения достаточности основного капитала	4.1		1138746027.0000		967769051.0000	
160.3	Необходимые для определения достаточности собственных средств (капитала)	4.1		1138746027.0000		966920778.0000	
Показатели достаточности собственных средств (капитала) и надбавки к нормативам достаточности собственных средств (капитала), процент							
161	Достаточность базового капитала (строка 29 : строка 60.1)	4.1					
162	Достаточность основного капитала (строка 45 : строка 60.2)	4.1		9.4939		9.9351	
163	Достаточность собственных средств (капитала) (строка 59 : строка 60.3)	4.1		10.2438		10.6316	
164	Надбавки к нормативам достаточности собственных средств (капитала), всего, в том числе:			12.6460		13.3416	
165	надбавка поддержания достаточности капитала			6.4254		5.7733	
166	антициклическая надбавка			1.8750		1.2500	
167	надбавка за системную значимость банков			0.0000		0.0000	
168	Базовый капитал, доступный для направления на поддержание надбавок к нормативам достаточности собственных средств (капитала)			0.6500		0.3500	
	Норматив достаточности собственных средств (капитала), процент			3.9004	не применимо	4.6010	
169	Норматив достаточности базового капитала			4.5000		4.5000	
170	Норматив достаточности основного капитала			6.0000		6.0000	
171	Норматив достаточности собственных средств (капитала)			8.0000		8.0000	
Показатели, не превышающие установленные пороги существенности и не принимаемые в уменьшение источников капитала							
172	Несущественные вложения в инструменты капитала финансовых организаций			18.0000		18.0000	
173	Существенные вложения в инструменты базового капитала внутренних моделей			2807430.0000		2807430.0000	
174	Права по обслуживанию ипотечных кредитов			не применимо	не применимо	0.0000	
175	Окладные налоговые активы, не зависящие от будущей прибыли			2189287.0000		1412527.0000	

Ограничения на включение резервов на возможные потери в расчет дополнительного капитала				
176	Резервы на возможные потери, включаемые в расчет дополнительного капитала, в отношении позиций, для которых расчет кредитного риска по которым применяется стандартизованный подход	не применимо	не применимо	0.0000
177	Ограничения на включение в расчет дополнительного капитала сумм резервов на возможные потери при использовании стандартизованного подхода	не применимо	не применимо	0.0000
178	Резервы на возможные потери, включаемые в расчет дополнительного капитала, в отношении позиций, для которых расчет кредитного риска по которым применяется подход на основе внутренних моделей	не применимо	не применимо	0.0000
179	Ограничения на включение в расчет дополнительного капитала сумм резервов на возможные потери при использовании подхода на основе внутренних моделей	не применимо	не применимо	0.0000
Инструменты, подлежащие поэтапному исключению из расчета собственных средств (капитала) (применяется с 1 января 2018 года по 1 января 2022 года)				
180	Текущее ограничение на включение в состав источников базового капитала инструментов, подлежащих поэтапному исключению из расчета собственных средств (капитала)	0.0000	0.0000	0.0000
181	Часть инструментов, не включенная в состав источников базового капитала вследствие ограничения	0.0000	0.0000	0.0000
182	Текущее ограничение на включение в состав источников добавочного капитала инструментов, подлежащих поэтапному исключению из расчета собственных средств (капитала)	0.0000	0.0000	0.0000
183	Часть инструментов, не включенная в состав источников добавочного капитала вследствие ограничения	0.0000	0.0000	0.0000
184	Текущее ограничение на включение в состав источников дополнительного капитала инструментов, подлежащих поэтапному исключению из расчета собственных средств (капитала)	0.0000	0.0000	0.0000
185	Часть инструментов, не включенная в состав источников дополнительного капитала вследствие ограничения	0.0000	0.0000	0.0000

Примечание.

Сведения о данных бухгалтерского баланса, являющихся источниками для составления раздела 1 Отчета, приведены в таблице N  
раздела I "Информация о структуре собственных средств (капитала)" информации о применяемых процедурах управления рисками и капиталом, раскрытой

Раздел 4. Информация о показателе финансового рычага

Номер строки	Наименование показателя	Номер пояснения	Значение на отчетную дату	Значение на дату, отстоящую от отчетной на один квартал	Значение на дату, отстоящую от отчетной на два квартала	Значение на дату, отстоящую от отчетной на три квартала
1	2	3	4	5	6	7
1	Основной капитал, тыс. руб.	14.4	116651354.0	109701963.0	103271813.0	102799449.0
2	Величина балансовых активов и внебалансовых требований под риском для расчета показателя финансового рычага, тыс. руб.	14.4	1158474954.0	1077391438.0	1015589293.0	951977245.0
3	Показатель финансового рычага по "Базелю III", процент	14.4	10.1	10.2	10.2	10.8

Раздел 5. Основные характеристики инструментов капитала

И.п.п. / Наименование инструмента	Сокращенное фирменное наименование эмитента инструмента капитала	Идентификационный номер инструмента	Применяемое право	Уровень капитала, в который инструмент включается в течение переходного периода "Базель III"	Уровень капитала, в который инструмент включается после окончания переходного периода "Базель III"	Тип инструмента	Стоимость инструмента, включенная в расчет капитала	Номинальная стоимость инструмента
1	2	3	4	5	6	7	8	9
1 АО <Райффайенбанк>	10103292В	643 (Россия)	Базовый капитал	Базовый капитал	На индивидуальной основе	Облигационные акции	136 711 260	136 711 260 000 RUB
2 Райффайен Банк Интернациональ АГ	не применяемо	040 (Австрия)	Дробаочный капитал	Дробаочный капитал	На индивидуальной основе	Субординированные депозиты (гг, заем)	8539463	130 193 400 USD
3 Райффайен Банк Интернациональ АГ	не применяемо	040 (Австрия)	Дополнительный капитал	Дополнительный капитал	На индивидуальной основе	Субординированные депозиты (гг, заем)	6497035	199 054 360 USD
4 Райффайен Банк Интернациональ АГ	не применяемо	040 (Австрия)	Дополнительный капитал	Дополнительный капитал	На индивидуальной основе	Субординированные депозиты (гг, заем)	5237803	179 856 000 USD

Раздел 5. Продолжение

№ п.п.	Регулятивные условия					Проценты/дивиденды/купонный доход						
	Классификация инструмента для целей бухгалтерского учета	Дата выпуска (применения, размещения) инструмента	Наличие срока по инструменту	Дата погашения инструмента	Наличие права досрочного выкупа (погашения) инструмента, осуществленного по Банком России	Первоначальная дата (даты) возможной реализации права досрочного выкупа (погашения) инструмента, условия такого права и суммы выкупа (погашения)	Последующая дата (даты) возможной реализации права досрочного выкупа (погашения) инструмента	Тип ставки по инструменту	Ставка	Наличие условий предоставления дивидендов по обыкновенным акциям	Наличие условий предоставления дивидендов по привилегированным акциям	Наличие условий выплаты дивидендов
10		11	12	13	14	15	16	17	18	19	20	21
1	Акционерный капитал	10.10.2008	бессрочный	без ограничения срока	нет	не применимо	не применимо	не применимо	не применимо/не применимо	нет	полностью по у	нет
2	Обязательство, учитываемое по балансовой стоимости	26.09.2014	бессрочный	без ограничения срока		18.09.2019 (5 лет по истечении ка	18.09.2019 (5 лет по истечении ка	18.09.2019 (5 лет по истечении ка	18.09.2019 (5 лет по истечении ка	18.09.2019 (5 лет по истечении ка	18.09.2019 (5 лет по истечении ка	18.09.2019 (5 лет по истечении ка
3	Обязательство, учитываемое по амортизированной стоимости	26.09.2014	срочный	27.09.2021	нет	Возможность досрочного погашения инструмента, с указанием с изменением налогового режима, предусмотренного законодательством Российской Федерации, в том числе в случае реорганизации налогоплательщика, осуществляющего выпуск инструмента, условиями и условиями для сторон договора	Возможность досрочного погашения инструмента, с указанием с изменением налогового режима, предусмотренного законодательством Российской Федерации, в том числе в случае реорганизации налогоплательщика, осуществляющего выпуск инструмента, условиями и условиями для сторон договора	Возможность досрочного погашения инструмента, с указанием с изменением налогового режима, предусмотренного законодательством Российской Федерации, в том числе в случае реорганизации налогоплательщика, осуществляющего выпуск инструмента, условиями и условиями для сторон договора	Возможность досрочного погашения инструмента, с указанием с изменением налогового режима, предусмотренного законодательством Российской Федерации, в том числе в случае реорганизации налогоплательщика, осуществляющего выпуск инструмента, условиями и условиями для сторон договора	Возможность досрочного погашения инструмента, с указанием с изменением налогового режима, предусмотренного законодательством Российской Федерации, в том числе в случае реорганизации налогоплательщика, осуществляющего выпуск инструмента, условиями и условиями для сторон договора	Возможность досрочного погашения инструмента, с указанием с изменением налогового режима, предусмотренного законодательством Российской Федерации, в том числе в случае реорганизации налогоплательщика, осуществляющего выпуск инструмента, условиями и условиями для сторон договора	Возможность досрочного погашения инструмента, с указанием с изменением налогового режима, предусмотренного законодательством Российской Федерации, в том числе в случае реорганизации налогоплательщика, осуществляющего выпуск инструмента, условиями и условиями для сторон договора
4	Обязательство, учитываемое по амортизированной стоимости	22.04.2015	срочный	22.04.2020	нет	Возможность досрочного погашения инструмента, с указанием с изменением налогового режима, предусмотренного законодательством Российской Федерации, в том числе в случае реорганизации налогоплательщика, осуществляющего выпуск инструмента, условиями и условиями для сторон договора	Возможность досрочного погашения инструмента, с указанием с изменением налогового режима, предусмотренного законодательством Российской Федерации, в том числе в случае реорганизации налогоплательщика, осуществляющего выпуск инструмента, условиями и условиями для сторон договора	Возможность досрочного погашения инструмента, с указанием с изменением налогового режима, предусмотренного законодательством Российской Федерации, в том числе в случае реорганизации налогоплательщика, осуществляющего выпуск инструмента, условиями и условиями для сторон договора	Возможность досрочного погашения инструмента, с указанием с изменением налогового режима, предусмотренного законодательством Российской Федерации, в том числе в случае реорганизации налогоплательщика, осуществляющего выпуск инструмента, условиями и условиями для сторон договора	Возможность досрочного погашения инструмента, с указанием с изменением налогового режима, предусмотренного законодательством Российской Федерации, в том числе в случае реорганизации налогоплательщика, осуществляющего выпуск инструмента, условиями и условиями для сторон договора	Возможность досрочного погашения инструмента, с указанием с изменением налогового режима, предусмотренного законодательством Российской Федерации, в том числе в случае реорганизации налогоплательщика, осуществляющего выпуск инструмента, условиями и условиями для сторон договора	Возможность досрочного погашения инструмента, с указанием с изменением налогового режима, предусмотренного законодательством Российской Федерации, в том числе в случае реорганизации налогоплательщика, осуществляющего выпуск инструмента, условиями и условиями для сторон договора

## Раздел 5. Продолжение

К п.п.		Проценты/дивиденды/купонный доход										
Наименование характеристики инструмента	Характер выплат	Конвертируемость инструмента	Условия, при на- ступлении которых осуществляется конвертация инструмента	Полная либо частичная конвертация	Сумма конвертации	Обязательность конвертации	Уровень капитала, в инструмент которого конвертируется инструмент	Сокращенное фирменное наименование инструмента, в который конвертируется инструмент	Возможность инструмента осуществляться на покрытие убытков инструмента	Условия, при на- ступлении которых осуществляется частичное списание инструмента	Полное или частичное списание	Постоянное или временное списание
	22	23	24	25	26	27	28	29	30	31	32	33
1) некумулятивный		неконвертируемый	не применимо	не применимо	не применимо	не применимо	не применимо	не применимо	нет	не применимо	не применимо	не применимо
2) некумулятивный		неконвертируемый	не применимо	не применимо	не применимо	не применимо	не применимо	не применимо	да	Значение Н 1.1 не полностью и частично же 5,5% или АСВ у д.н. частично исключено Заемщика , что в отношении него приняты меры профилактики ба нкротства	Значение Н 1.1 не полностью и частично же 5,5% или АСВ у д.н. частично исключено Заемщика, что в отношении него приняты меры профилактики банк роста	Значение Н 1.1 не полностью и частично же 5,5% или АСВ у д.н. частично исключено Заемщика, что в отношении него приняты меры профилактики банк роста
3) некумулятивный		неконвертируемый	не применимо	не применимо	не применимо	не применимо	не применимо	не применимо	да	Значение Н 1.1 не полностью и частично же 2% или АСВ у д.н. частично исключено Заемщика, что в отношении него приняты меры профилактики банк роста	Значение Н 1.1 не полностью и частично же 2% или АСВ у д.н. частично исключено Заемщика, что в отношении него приняты меры профилактики банк роста	Значение Н 1.1 не полностью и частично же 2% или АСВ у д.н. частично исключено Заемщика, что в отношении него приняты меры профилактики банк роста
4) некумулятивный		неконвертируемый	не применимо	не применимо	не применимо	не применимо	не применимо	не применимо	да	Значение Н 1.1 не полностью и частично же 2% или АСВ у д.н. частично исключено Заемщика, что в отношении него приняты меры профилактики банк роста	Значение Н 1.1 не полностью и частично же 2% или АСВ у д.н. частично исключено Заемщика, что в отношении него приняты меры профилактики банк роста	Значение Н 1.1 не полностью и частично же 2% или АСВ у д.н. частично исключено Заемщика, что в отношении него приняты меры профилактики банк роста


## Раздел 5. Продолжение

№ п.п. / Наименование характеристики инструмента	Механизм восстановления	Субординированность инструмента	Соответствие требованиям Положения Банка России N 395-П и Положения Банка России N 509-П	Описание несоответствий
	34	35	36	37
1) не применимо		не применимо	да	не применимо
2) не применимо		не применимо	да	не применимо
3) не применимо		не применимо	да	не применимо
4) не применимо		не применимо	да	не применимо

Руководитель финансовой дирекции

Главный бухгалтер

Широкова Н. Ю.





Банковская отчетность

Код кредитной организации (филитала)	по ОКДО	по ОКПО	Регистрационный номер
145	42943661	3292	(/порядковый номер)

ОТЧЕТ ОБ ИЗМЕНЕНИЯХ В КАПИТАЛЕ КРЕДИТНОЙ ОРГАНИЗАЦИИ  
(публикуемая форма)  
на 01.10.2018 года

Кредитной организации  
Акционерное общество Газфондбанк  
/ АО Газфондбанк

Адрес (место нахождения) кредитной организации  
125090, Москва, ул. Троицкая, д. 17/1

Код формы по ОКУД 0409810  
Квартальная (Годовая)

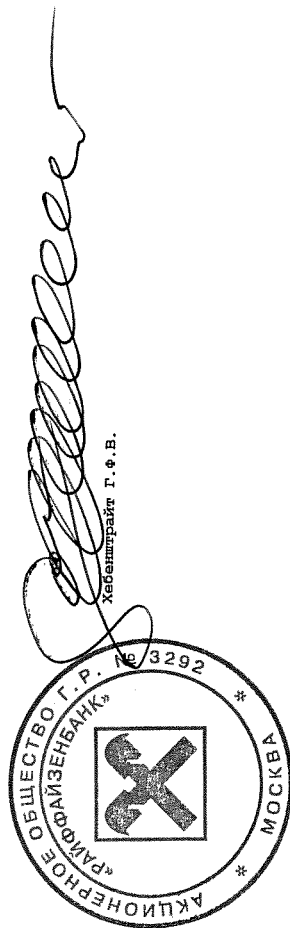
Номер строки	Наименование статьи	Номер пояснения	Уставный капитал	Собственные акции (доли), выкупленные у акционеров (участников)	Земельный доход	Переоценка по справедливой стоимости ценных бумаг, имеющихся в наличии для продажи	Переоценка по основным средствам и нематериальным активам, уменьшенная на отложенное налоговое обязательство	Переоценка инструментов хеджирования	Резервный фонд	Денежные средства финансового учреждения (каланда в учреждение)	Нераспределенная прибыль (убыток)	Итого источники капитала	тыс. руб.
1	2	3	4	5	6	7	8	9	10	11	12	13	14
1	Данные на начало предыдущего отчетного года		36711260.0000	0.0000	620951.0000	63160.0000	5214106.0000	0.0000	1835563.0000	0.0000	70692644.0000	115137684.0000	
2	Влияние изменений положений учетной политики		0.0000	0.0000	0.0000	0.0000	0.0000	0.0000	0.0000	0.0000	0.0000	0.0000	0.0000
3	Влияние исправления ошибок		0.0000	0.0000	0.0000	0.0000	0.0000	0.0000	0.0000	0.0000	0.0000	0.0000	0.0000
4	Данные на начало текущего отчетного года (спроектированные)		36711260.0000	0.0000	620951.0000	63160.0000	5214106.0000	0.0000	1835563.0000	0.0000	70692644.0000	115137684.0000	
5	Совокупный доход за предыдущий отчетный период:		0.0000	0.0000	0.0000	0.0000	0.0000	0.0000	0.0000	0.0000	0.0000	23709995.0000	23709995.0000
5.1	Прибыль (убыток)		0.0000	0.0000	0.0000	0.0000	0.0000	0.0000	0.0000	0.0000	0.0000	23957470.0000	23957470.0000

[illegible]

16	Данные на начало отчетного года (скорректированные)	36711260.0000	0.0000	620951.0000	70861.0000	5344581.0000	0.0000	0.0000	1835563.0000	0.0000	6370696.0000	108290202.0000
17	Совокупный доход за отчетный период:	0.0000	0.0000	0.0000	0.0000	0.0000	0.0000	0.0000	0.0000	0.0000	11552721.0000	11552721.0000
17.1	Прибыль (убыток)	0.0000	0.0000	0.0000	0.0000	0.0000	0.0000	0.0000	0.0000	0.0000	11552721.0000	11552721.0000
17.2	Прочий совокупный доход	0.0000	0.0000	0.0000	0.0000	0.0000	0.0000	0.0000	0.0000	0.0000	11695287.0000	11695287.0000
18	Эмиссия акций:	0.0000	0.0000	0.0000	0.0000	0.0000	0.0000	0.0000	0.0000	0.0000	-142566.0000	-142566.0000
18.1	Номинальная стоимость	0.0000	0.0000	0.0000	0.0000	0.0000	0.0000	0.0000	0.0000	0.0000	0.0000	0.0000
18.2	Эмиссионный доход	0.0000	0.0000	0.0000	0.0000	0.0000	0.0000	0.0000	0.0000	0.0000	0.0000	0.0000
19	Собственные акции (доли), выкупленные у акционеров (участников):	0.0000	0.0000	0.0000	0.0000	0.0000	0.0000	0.0000	0.0000	0.0000	0.0000	0.0000
19.1	Приобретения	0.0000	0.0000	0.0000	0.0000	0.0000	0.0000	0.0000	0.0000	0.0000	0.0000	0.0000
19.2	Выбытия	0.0000	0.0000	0.0000	0.0000	0.0000	0.0000	0.0000	0.0000	0.0000	0.0000	0.0000
20	Изменение стоимости основных средств и нематериальных активов	0.0000	0.0000	0.0000	0.0000	-53767.0000	0.0000	0.0000	0.0000	0.0000	107534.0000	53767.0000
21	Дивиденды объявленные и иные выплаты в пользу акционеров (участников):	0.0000	0.0000	0.0000	0.0000	0.0000	0.0000	0.0000	0.0000	0.0000	0.0000	0.0000
21.1	По обыкновенным акциям	0.0000	0.0000	0.0000	0.0000	0.0000	0.0000	0.0000	0.0000	0.0000	0.0000	0.0000
21.2	По привилегированным акциям	0.0000	0.0000	0.0000	0.0000	0.0000	0.0000	0.0000	0.0000	0.0000	0.0000	0.0000
22	Прочие взносы акционеров (участников) и распределение в пользу акционеров (участников)	0.0000	0.0000	0.0000	0.0000	0.0000	0.0000	0.0000	0.0000	0.0000	0.0000	0.0000
23	Прочие движения	0.0000	0.0000	0.0000	-88799.0000	0.0000	0.0000	0.0000	0.0000	0.0000	88799.0000	0.0000

24	Данные за отчетный период		36711260.0000	0.0000	620951.0000	-17938.0000	5290814.0000	0.0000	0.0000	1835563.0000	0.0000	75456039.0000	119896689.0000
----	---------------------------	--	---------------	--------	-------------	-------------	--------------	--------	--------	--------------	--------	---------------	----------------

Руководитель финансовой дирекции



Главный бухгалтер

Широкова Н.Ю.

Банковская отчетность

Код реестровой информации	Код кредитной организации (филиала)
по ОКПО	по ОКПО
регистрационный номер	регистрационный номер
(/порядковый номер)	(/порядковый номер)
145	42943661
	3292

СВЕДЕНИЯ ОБ ОБЯЗАТЕЛЬНЫХ НОРМАТИВАХ, ПОКАЗАТЕЛЕ ФИНАНСОВОГО РИСКА И НОРМАТИВЕ КРАТКОСРОЧНОЙ ЛИКВИДНОСТИ (публикуемая форма) на 01.10.2018 года

Кредитной организации  
Акционерное общество Райффайзенбанк  
/ АО Райффайзенбанк  
Адрес (место нахождения) кредитной организации  
(головной кредитной организации банковской группы)  
129090, Москва, ул. Троицкая, д. 17/1

Код формы по ОКУД 0409813  
Кадровый лист (Годовой)

Раздел 1. Сведения об обязательных нормативах

Номер строки	Наименование показателя	Номер пояснения	Нормативное значение, процент	на отчетную дату	фактическое значение, процент	на начало отчетного года
1	2	3	4	5		6
1	Норматив достаточности базового капитала (Н1.1), 4.1		4.5	9.5		9.9
2	Норматив достаточности основного капитала (Н1.2), 4.1		6.0	10.2		10.6
3	Норматив достаточности собственных средств (капитала) банка (Н1.0), 4.1		8.0	12.6		13.3
4	Норматив достаточности собственных средств (капитала) небанковской кредитной организации, действующей на осуществление переводов денежных средств по поручениям банковских счетов и связанных с ними иных банковских операций (Н1.3)		0.0	0.0		0.0
5	Норматив финансового рычага банка (Н1.4), 4.1		3.0	10.1		0.0
6	Норматив текущей ликвидности банка (Н2), 5.5		15.0	91.7		68.3
7	Норматив текущей ликвидности банка (Н3), 5.5		50.0	142.5		161.1
8	Норматив долгосрочной ликвидности банка (Н4), 5.5		120.0	47.0		45.9
9	Норматив максимального размера риска на одного заемщика или группу связанных заемщиков (Н6)		25.0			
10	Норматив максимального размера крупных кредитных рисков (Н7), 4.1		800.0	146.7		141.3
11	Норматив максимального размера кредитов, банковских гарантий и поручительств, предоставленных банком своим участникам		50.0	0.0		0.0

I (акционерам) (H9.1)									
12	Норматив совокупной величины риска по инсайдерам банка (H10.1)			3.0	0.3			0.3	
13	Норматив использования собственных средств (капитала) банка для приобретения акций (долей) других юридических лиц (H12), норматив использования собственных средств (капитала) банковской группы для приобретения головной кредитной организации банковской группы и участников банковской группы акций (долей) других юридических лиц (H23)			25.0	1.9			1.7	
14	Норматив соотношения сумм ликвидных активов (сроков исполнения в ближайшие 30 календарных дней к сумме обязательств РНКО (H15)								
15	Норматив ликвидности небанковской кредитной организации, имеющей право на осуществление переводов денежных средств без открытия банковских счетов и связанных с ними иных банковских операций (H15.1)								
16	Норматив максимальной совокупной величины кредитов клиентам - участникам расчетов на завершение расчетов (H16)								
17	Норматив предоставления РНКО от своего имени и за свой счет кредитов заемщикам, кроме клиентов - участников расчетов (H16.1)								
18	Норматив минимального соотношения размера ипотечного покрытия и объема эмиссии облигаций с ипотечным покрытием (H18)								
19	Норматив максимального размера риска на одного заемщика или группу связанных заемщиков банковской группы (H21)								
20	Норматив максимального размера риска на связанное с банком лицо (группу связанных с банком лиц) (H25)			20.0					
					максимальное значение	количество нарушений	длительность	максимальное значение	количество нарушений
					максимальное значение	количество нарушений	длительность	максимальное значение	количество нарушений
					6.2	0	0	5.1	0
									0

Раздел 2. Информация о расчете показателя финансового рычага

Раздел 2.1 Расчет размера балансовых активов и внебалансовых требований под риском для расчета показателя финансового рычага

Номер п/п	Наименование показателей	Номер пояснения	Сумма, тыс. руб.
1	2	3	4
1	Размер активов в соответствии с бухгалтерским балансом (публикуемая форма), всего	0	999427604
2	Поправка в части вложений в капитал кредитных, финансовых, страховых или иных организаций, отчетные данные которых включаются в консолидированную финансовую отчетность, но не включаются в расчет величины собственных средств (капитала), обязательных нормативов и размеров (лимитов) открытых валютных позиций банковской группы	0	не применяемо для отчетности кредитной организации как кредитного лица
3	Поправка в части фидуциарных активов, отражаемых в соответствии с правилами бухгалтерского учета, но не включаемых в расчет показателя финансового рычага	0	0

4	Поправка в части производных финансовых инструментов (ПФИ)	0			-4834415
5	Поправка в части операций кредитования ценными бумагами	0			0
6	Поправка в части привязки к кредитному эквиваленту условных обязательств кредитного характера	0			178982650
7	Прочие поправки	0			17665737
8	Величина балансовых активов и внебалансовых требований под риском с учетом поправок для расчета показателя финансового рычага, итого	0			1155910102

Раздел 2.2 Таблица расчета показателя финансового рычага

Номер п/п	Наименование показателя	Номер пояснения	Сумма, тыс. руб.
1	2	3	4
Риск по балансовым активам			
1	Величина балансовых активов, всего:	4.4	897949220.00
2	Уменьшаемая поправка на сумму показателей, принимаемых в уменьшение величины источников основного капитала	4.4	1325343.00
3	Величина балансовых активов под риском с учетом поправки (разность строк 1 и 2), итого:	4.4	896623877.00
Риск по операциям с ПФИ			
4	Текущий кредитный риск по операциям с ПФИ (за вычетом полученной вариационной маржи), всего:	4.4	9089952.00
5	Потенциальный кредитный риск на контрагента по операциям с ПФИ, всего:	4.4	5564692.00
6	Поправка на размер номинальной суммы предоставленного обеспечения по операциям с ПФИ, подлежащей списанию с баланса в соответствии с правилами бухгалтерского учета	0	в соответствии с российскими правилами бухгалтерского учета не применяется
7	Уменьшаемая поправка на сумму переисчисленной вариационной маржи в установленных случаях	0	0.00
8	Поправка в части требований банка - участника клиринга к центральному контрагенту по исполнению сделок клиентов	0	0.00
9	Поправка для учета кредитного риска в отношении базисного актива по выпущенным кредитным ПФИ	0	0.00
10	Уменьшаемая поправка в части выпущенных кредитных ПФИ	0	0.00

11	Величина риска по ПФИ с учетом поправок (сумма строк 4, 5, 9 за вычетом строк 7, 8, 10), итого:	0	14654644.00
Риск по операциям кредитования ценными бумагами			
12	Требования по операциям кредитования ценными бумагами (без учета неттинга), всего:	14.4	68213783.00
13	Поправка на величину неттинга денежной части (требований и обязательств) по операциям кредитования ценными бумагами	0	0.00
14	Величина кредитного риска на контрагента по операциям кредитования ценными бумагами	0	0.00
15	Величина риска по гарантийным операциям кредитования ценными бумагами	0	0.00
16	Требования по операциям кредитования ценными бумагами с учетом поправок (сумма строк 12, 14, 15 за вычетом строки 13), итого:	14.4	68213783.00
Риск по условным обязательствам кредитного характера (КРВ)			
17	Номинальная величина риска по условным обязательствам кредитного характера (КРВ), всего:	0	538366997.00
18	Поправка в части применения коэффициентов кредитного эквивалента	0	359384347.00
19	Величина риска по условным обязательствам кредитного характера (КРВ) с учетом поправок (разность строк 17 и 18), итого:	14.4	178982650.00
Капитал риска			
20	Основной капитал	0	116651354.00
21	Величина балансовых активов и внебалансовых требований под риском для расчета показателя финансового рычага (сумма строк 3, 11, 16, 19), всего:	14.4	1158474954.00
Показатель финансового рычага			
22	Показатель финансового рычага по Базелю III (строка 20/ строка 21), процент	14.4	10.10



ИЗВЕЩЕНИЕ

Номер строки	Наименование показателя	Номер пояснения	Данные на 01.04.2018		Данные на 01.07.2018		Данные на 01.10.2018	
			величина требований (обязательства), тыс. руб.	взвешенная величина требований (обязательства), тыс. руб.	величина требований (обязательства), тыс. руб.	взвешенная величина требований (обязательства), тыс. руб.	величина требований (обязательства), тыс. руб.	взвешенная величина требований (обязательства), тыс. руб.
1	2	3	4	5	6	7	8	9
	<b>ВЫСОКОКАЧЕСТВЕННЫЕ ЛИКВИДНЫЕ АКТИВЫ</b>							
1	Высоколиквидные активы (ВЛА) с учетом дополнительных требований (активов), включенных в список №26 (НЗТ)		X		X		X	
	<b>ОЖИДАЕМЫЕ ОТТОКИ ДЕНЕЖНЫХ СРЕДСТВ</b>							
2	Денежные средства физических лиц, всего,							
3	в том числе:							
3	стабильные средства							
4	нестабильные средства							
5	Денежные средства клиентов, привлеченные без обеспечения, всего, в том числе:							
6	операционные депозиты							
7	депозиты, не относящиеся к операционным (прочие депозиты)							
8	необеспеченные долговые обязательства							
9	Денежные средства клиентов, привлеченные под обеспечение		X		X		X	
10	Дополнительно ожидаемые оттоки денежных средств, всего, в том числе:							
11	по проанализированным финансовым инструментам и в связи с потенциальной потребностью во внесении дополнительного обеспечения							
12	связанные с потерей фондирования по обеспеченным долгам инструментам							
13	по обязательствам банка по неиспользованным безотзывным и условно отзывным кредитным линиям и линиям ликвидности							
14	Дополнительно ожидаемые оттоки денежных средств по прочим договорным обязательствам							
15	Дополнительно ожидаемые оттоки денежных средств по прочим условным обязательствам							
16	Суммарный отток денежных средств, итого (строка 2 + строка 5 + строка 9 + строка 10 + строка 14 + строка 15)		X		X		X	
	<b>ОЖИДАЕМЫЕ ПРИТОКИ ДЕНЕЖНЫХ СРЕДСТВ</b>							
17	По операциям предоставления денежных средств под обеспечение ценными бумагами, включая операции обратного РЕПО							
18	По договорам без нарушения контрактных сроков исполнения обязательств							
19	Прочие притоки							



Банковская отчетность

Код территории	Код кредитной организации (филиала)
по ОКATO	по ОКПО
	регистрационный номер
	((порядковый номер)
45	42943661
	3292

ОТЧЕТ О ДВИЖЕНИИ ДЕНЕЖНЫХ СРЕДСТВ  
(публикуемая форма)  
на 01.10.2018 года

Кредитной организации  
Акционерное общество Райффайзенбанк  
/ АО Райффайзенбанк

Адрес (место нахождения) кредитной организации  
129090, Москва, ул. Троицкая, д. 17/1

Код формы по ОКУД 0409814  
Квартальная/Годовая

Номер строки	Наименования статей	Номер пояснения	Денежные потоки за отчетный период, тыс. руб.	Денежные потоки за соответствующий отчетный период года, предшествующего отчетному году, тыс. руб.
1	2	3	4	5
1	Чистые денежные средства, полученные от (использованные в) операционной деятельности			
1.1	Денежные средства, полученные от (использованные в) операционной деятельности до изменений в операционных активах и обязательствах, всего, в том числе:			
1.1.1	проценты полученные		33965829	24255662
1.1.2	проценты уплаченные		55752153	51754611
1.1.3	комиссии полученные		-14734140	-15819327
1.1.4	комиссии уплаченные		23245288	18939694
1.1.5	доходы за вычетом расходов по операциям с финансовыми активами, оцениваемыми по справедливой стоимости через прибыль или убыток, имеющимся в наличии для продажи		-7513451	-6388788
1.1.6	доходы за вычетом расходов по операциям с ценными бумагами, удерживаемыми до погашения		-8723098	4825768
1.1.7	доходы за вычетом расходов по операциям с иностранной валютой		0	0
1.1.8	прочие операционные доходы		12853836	2083343
			1727541	1641061

11.1.9	Операционные расходы		-23195275	-26683348
11.1.10	Расход (возмещение) по налогам		-5507025	-6097352
11.2	Прирост (снижение) чистых денежных средств от операционных активов и обязательств, всего, в том числе:		-18168417	-4302430
11.2.1	Чистый прирост (снижение) по обязательным резервам на счетах в Банке России		-2016434	-470863
11.2.2	Чистый прирост (снижение) по вложениям в ценные бумаги, оцениваемым по справедливой стоимости через прибыль или убыток		-39646993	7309393
11.2.3	Чистый прирост (снижение) по ссудной задолженности		-88515691	-69580278
11.2.4	Чистый прирост (снижение) по прочим активам		1976377	-1166558
11.2.5	Чистый прирост (снижение) по кредитам, депозитам и прочим средствам Банка России		130939	643926
11.2.6	Чистый прирост (снижение) по средствам других кредитных организаций		-5327647	12322867
11.2.7	Чистый прирост (снижение) по средствам клиентов, не являющихся кредитными организациями		119755200	57714980
11.2.8	Чистый прирост (снижение) по финансовым обязательствам, оцениваемым по справедливой стоимости через прибыль или убыток		948406	-15711679
11.2.9	Чистый прирост (снижение) по выпущенным долговым обязательствам		-5995726	18143
11.2.10	Чистый прирост (снижение) по прочим обязательствам		-7972848	4617639
11.3	Итого по разделу 1 (сумма строк 1.1 и 1.2)		15797412	19953232
2	Чистые денежные средства, полученные от (использованные в) инвестиционной деятельности			
2.1	Приобретение ценных бумаг и других финансовых активов, относящихся к категории "имеющиеся в наличии для продажи"		-42635894	375146
2.2	Выручка от реализации и погашения ценных бумаг и других финансовых активов, относящихся к категории "имеющиеся в наличии для продаж"		5159751	0
2.3	Приобретение ценных бумаг, относящихся к категории "удерживаемые до погашения"		-49631229	-5011488
2.4	Выручка от погашения ценных бумаг, относящихся к категории "удерживаемые до погашения"		37706471	344735
2.5	Приобретение основных средств, нематериальных активов и материальных запасов		-1190835	-1206465
2.6	Выручка от реализации основных средств, нематериальных активов и материальных запасов		238389	262228
2.7	Дивиденды полученные		76125	227025
2.8	Итого по разделу 2 (сумма строк с 2.1 по 2.7)		-50277222	-5008819
3	Чистые денежные средства, полученные от (использованные в) финансовой деятельности			
3.1	Взносы акционеров (участников) в уставный капитал		0	0

3.2	Приобретение собственных акций (долей), выкупленных у акционеров (участников)		0	0
3.3	Продажа собственных акций (долей), выкупленных у акционеров (участников)		0	0
3.4	Выплаченные дивиденды	-4168002		-17894737
3.5	Итого по разделу 3 (сумма строк с 3.1 по 3.4)	-4168002		-17894737
4	Влияние изменений официальных курсов иностранных валют по отношению к рублю, установленных Банком России, на денежные средства и их эквиваленты	14708260		5086863
5	Прирост (использование) денежных средств и их эквивалентов	-23939552		2136539
5.1	Денежные средства и их эквиваленты на начало отчетного года	52348814		50011159
5.2	Денежные средства и их эквиваленты на конец отчетного периода	28409260		52147698

Руководитель финансовой дирекции

АКЦИОНЕРНОЕ ОБЩЕСТВО Г.Р. № 3292  
РАЙФОНДИЗЕНБАНК  
МОСКВА

Александр Г.Ф.В.

Главный бухгалтер

Широкова Н.Ю.

### **Приложение № 3**

*Консолидированная сокращенная промежуточная финансовая информация в соответствии с Международными стандартами финансовой отчетности и Отчет по результатам обзорной проверки консолидированной сокращенной промежуточной финансовой информации за II квартал 2018 года*

**АО «Райффайзенбанк»**

**Консолидированная сокращенная промежуточная  
финансовая информация в соответствии с  
Международными стандартами финансовой  
отчетности и Заключение по результатам обзорной  
проверки промежуточной финансовой информации**

**30 июня 2018 года**

## СОДЕРЖАНИЕ

ЗАКЛЮЧЕНИЕ ПО РЕЗУЛЬТАТАМ ОБЗОРНОЙ ПРОВЕРКИ ПРОМЕЖУТОЧНОЙ ФИНАНСОВОЙ ИНФОРМАЦИИ .....	3
КОНСОЛИДИРОВАННАЯ СОКРАЩЕННАЯ ПРОМЕЖУТОЧНАЯ ФИНАНСОВАЯ ИНФОРМАЦИЯ	
Консолидированный сокращенный промежуточный отчет о финансовом положении .....	5
Консолидированный сокращенный промежуточный отчет о прибылях и убытках и прочем совокупном доходе .....	6
Консолидированный сокращенный промежуточный отчет об изменениях в собственном капитале ..	7
Консолидированный сокращенный промежуточный отчет о движении денежных средств .....	8
ПРИМЕЧАНИЯ К КОНСОЛИДИРОВАННОЙ СОКРАЩЕННОЙ ПРОМЕЖУТОЧНОЙ ФИНАНСОВОЙ ИНФОРМАЦИИ	
1 Введение .....	9
2 Экономическая среда, в которой Группа осуществляет свою деятельность .....	9
3 Краткое изложение принципов учетной политики .....	10
4 Новые учетные положения .....	11
5 Денежные средства и их эквиваленты .....	18
6 Торговые ценные бумаги .....	19
7 Инвестиционные ценные бумаги, в том числе переданные в залог в качестве обеспечения .....	20
8 Средства в других банках .....	22
9 Кредиты и авансы клиентам .....	23
10 Производные инструменты и прочие финансовые активы .....	31
11 Средства других банков .....	31
12 Средства клиентов .....	32
13 Срочные заемные средства от Материнского банка .....	33
14 Производные инструменты и прочие финансовые обязательства .....	33
15 Процентные доходы и расходы .....	34
16 Комиссионные доходы и расходы .....	35
17 Нереализованные доходы за вычетом расходов / (расходы за вычетом доходов) от операций с производными финансовыми инструментами .....	35
18 Реализованные доходы за вычетом расходов от операций с производными финансовыми инструментами .....	36
19 Административные и прочие операционные расходы .....	36
20 Сегментный анализ .....	36
21 Управление финансовыми рисками .....	49
22 Управление капиталом .....	57
23 Условные и договорные обязательства .....	59
24 Справедливая стоимость финансовых инструментов .....	64
25 Операции со связанными сторонами .....	73



## **Заключение по результатам обзорной проверки промежуточной финансовой информации**

Акционерам и Наблюдательному Совету  
АО «Райффайзенбанк»

### **Введение**

Мы провели обзорную проверку прилагаемой консолидированной сокращенной промежуточной финансовой информации АО «Райффайзенбанк» и его дочерних организаций, состоящей из консолидированного сокращенного промежуточного отчета о финансовом положении по состоянию на 30 июня 2018 г., консолидированного сокращенного промежуточного отчета о прибылях и убытках и прочем совокупном доходе, консолидированного сокращенного промежуточного отчета об изменениях в собственном капитале и консолидированного сокращенного промежуточного отчета о движении денежных средств за шесть месяцев, закончившихся на указанную дату, а также избранных пояснительных примечаний («промежуточная финансовая информация»). Руководство АО «Райффайзенбанк» несет ответственность за подготовку и представление данной промежуточной финансовой информации в соответствии с Международным стандартом финансовой отчетности (IAS) 34 «Промежуточная финансовая отчетность». Наша ответственность заключается в формировании вывода о данной промежуточной финансовой информации на основе проведенной нами обзорной проверки.

### **Объем обзорной проверки**

Мы проводили обзорную проверку в соответствии с Международным стандартом обзорных проверок 2410 «Обзорная проверка промежуточной финансовой информации, выполняемая независимым аудитором организации». Обзорная проверка промежуточной финансовой информации включает в себя направление запросов в первую очередь лицам, ответственным за финансовые вопросы и вопросы бухгалтерского учета, а также применение аналитических и других процедур обзорной проверки. Объем обзорной проверки значительно меньше объема аудита, проводимого в соответствии с Международными стандартами аудита, и поэтому обзорная проверка не дает нам возможности получить уверенность в том, что нам станут известны все значимые вопросы, которые могли бы быть выявлены в процессе аудита. Следовательно, мы не выражаем аудиторское мнение.

### **Вывод**

На основе проведенной нами обзорной проверки не выявлены факты, которые могут служить основанием для того, чтобы мы сочли, что прилагаемая промежуточная финансовая информация не подготовлена во всех существенных аспектах в соответствии с Международным стандартом финансовой отчетности (IAS) 34 «Промежуточная финансовая отчетность».

### **Прочие сведения**

Аудит консолидированной финансовой отчетности АО «Райффайзенбанк» и его дочерних организаций за 2017 год проводился другим аудитором, который выразил немодифицированное мнение о данной консолидированной финансовой отчетности 3 апреля 2018 г.

Обзорная проверка консолидированной сокращенной промежуточной финансовой информации АО «Райффайзенбанк» и его дочерних организаций по состоянию на 30 июня 2017 г. и за шесть месяцев, закончившихся на указанную дату, была проведена другим аудитором, выдавшим заключение по результатам обзорной проверки данной финансовой информации, содержащее немодифицированный вывод, от 11 августа 2017 г.



М. Игнатьева  
Партнер  
ООО «Эрнст энд Янг»

20 августа 2018 г.

### **Сведения об организации**

Наименование: АО «Райффайзенбанк»  
Запись внесена в Единый государственный реестр юридических лиц 7 октября 2002 г. и присвоен государственный регистрационный номер 1027739326449.  
Местонахождение: 129090, Россия, г. Москва, Троицкая ул., д. 17/1.

### **Сведения об аудиторе**

Наименование: ООО «Эрнст энд Янг»  
Запись внесена в Единый государственный реестр юридических лиц 5 декабря 2002 г. и присвоен государственный регистрационный номер 1027739707203.  
Местонахождение: 115035, Россия, г. Москва, Садовническая наб., д. 77, стр. 1.  
ООО «Эрнст энд Янг» является членом Саморегулируемой организации аудиторов «Российский Союз аудиторов» (Ассоциация) (СРО РСА). ООО «Эрнст энд Янг» включено в контрольный экземпляр реестра аудиторов и аудиторских организаций за основным регистрационным номером записи 11603050648.

(в тысячах российских рублей)		Прим.	30 июня 2018 г. (неаудирован- ные данные)	31 декабря 2017 г.
<b>АКТИВЫ</b>				
Денежные средства и их эквиваленты	5		160 702 395	165 339 957
Обязательные резервы на счетах в Центральном банке Российской Федерации			7 056 268	6 137 337
Торговые ценные бумаги	6		47 043 886	41 341 257
Средства в других банках	8		2 526 728	7 681 975
Кредиты и авансы клиентам	9		586 228 207	547 904 843
Основные средства и нематериальные активы			13 950 957	14 997 956
Производные инструменты и прочие финансовые активы	10		19 942 863	26 071 006
Инвестиционные ценные бумаги, в том числе переданные в залог в качестве обеспечения	7		93 797 413	29 255 751
Инвестиции в ассоциированные организации			376 569	336 604
Активы, предназначенные для продажи			185 010	59 728
Текущий актив по налогу на прибыль			689 148	934 524
Прочие активы			2 233 525	2 784 620
<b>ИТОГО АКТИВЫ</b>			<b>934 732 969</b>	<b>842 845 558</b>
<b>ОБЯЗАТЕЛЬСТВА</b>				
Средства других банков	11		46 499 539	18 703 958
Средства клиентов	12		700 253 242	642 530 296
Срочные заемные средства от Материнского банка	13		33 355 041	30 946 996
Выпущенные долговые ценные бумаги			38 679	6 237 453
Производные инструменты и прочие финансовые обязательства	14		18 861 703	20 189 069
Отложенное обязательство по налогу на прибыль			938 393	846 058
Прочие обязательства			5 580 553	6 832 666
<b>ИТОГО ОБЯЗАТЕЛЬСТВА</b>			<b>805 527 150</b>	<b>726 286 496</b>
<b>СОБСТВЕННЫЙ КАПИТАЛ</b>				
Акционерный капитал			36 711 260	36 711 260
Эмиссионный доход			620 951	620 951
Добавочный оплаченный капитал			1 520 016	1 520 016
Нераспределенная прибыль и прочие резервы			90 353 592	77 706 835
<b>ИТОГО СОБСТВЕННЫЙ КАПИТАЛ</b>			<b>129 205 819</b>	<b>116 559 062</b>
<b>ИТОГО ОБЯЗАТЕЛЬСТВА И СОБСТВЕННЫЙ КАПИТАЛ</b>			<b>934 732 969</b>	<b>842 845 558</b>

Утверждено к выпуску и подписано 20 августа 2018 года.

Сергей Монин  
Председатель Правления



Герт Хебенштрайт  
Финансовый директор

Примечания являются неотъемлемой частью настоящей консолидированной сокращенной промежуточной финансовой информации.

**АО «Райффайзенбанк»**  
**Консолидированный сокращенный промежуточный отчет**  
**о прибылях и убытках и прочем совокупном доходе**

<i>(в тысячах российских рублей)</i>	Прим.	Шесть месяцев, закончившихся 30 июня 2018 г. (неаудирован- ные данные)	Три месяца, закончившихся 30 июня 2018 г. (неаудирован- ные данные)	Шесть месяцев, закончившихся 30 июня 2017 г. (неаудирован- ные данные)	Три месяца, закончившихся 30 июня 2017 г. (неаудирован- ные данные)
Процентные доходы, рассчитанные с использованием метода эффективной процентной ставки	15	34 108 270	17 330 613	30 107 679	15 290 397
Прочие процентные доходы	15	13 793 399	7 591 814	13 430 120	6 635 643
Процентные расходы	15	(23 088 255)	(12 377 057)	(22 371 639)	(11 163 405)
<b>Чистые процентные доходы</b>		<b>24 813 414</b>	<b>12 545 370</b>	<b>21 166 160</b>	<b>10 762 635</b>
Резерв под обесценение кредитов клиентам, средств в других банках и денежных средств и их эквивалентов		107 208	(1 092 335)	(766 001)	(307 642)
<b>Чистые процентные доходы после создания резерва под обесценение кредитов</b>		<b>24 920 622</b>	<b>11 453 035</b>	<b>20 400 159</b>	<b>10 454 993</b>
Комиссионные доходы	16	13 479 601	7 181 016	11 956 697	6 327 027
Комиссионные расходы	16	(5 427 867)	(2 956 702)	(4 332 520)	(2 347 034)
(Расходы за вычетом доходов) / доходы за вычетом расходов по операциям с торговыми ценными бумагами		(752 562)	(691 855)	6 388	(74 156)
(Расходы за вычетом доходов) / доходы за вычетом расходов по операциям с инвестиционными ценными бумагами, оцениваемыми по справедливой стоимости через прибыль или убыток		(258 036)	(127 422)	78 970	34 268
Доходы за вычетом расходов по операциям с иностранной валютой		2 462 689	863 798	2 958 948	1 863 346
Нереализованные (расходы за вычетом доходов) / доходы за вычетом расходов по операциям с производными финансовыми инструментами	17	(5 845 069)	(3 918 869)	1 865 065	1 316 291
Реализованные (расходы за вычетом доходов) / доходы за вычетом расходов по операциям с производными финансовыми инструментами	18	(256 475)	(401 214)	1 455 685	571 699
Доходы за вычетом расходов / (расходы за вычетом доходов) от переоценки иностранной валюты		7 917 215	6 042 550	(1 694 458)	(1 195 136)
Амортизация корректировок на хеджирование		—	—	(381 498)	(188 122)
Доходы за вычетом расходов от прекращения признания / изменения финансовых активов, оцениваемых по амортизированной стоимости, и прибыль от ранее списанных кредитов		179 567	97 207	28 589	21 366
Создание резерва по обязательствам кредитного характера в соответствии с МСФО (IAS) 37		(15 878)	(15 878)	(19 010)	(25 921)
Восстановление резерва по обязательствам кредитного характера в соответствии с МСФО (IFRS) 9		11 409	54 766	—	—
Создание резерва под обесценение инвестиционных ценных бумаг, оцениваемых по справедливой стоимости через прочий совокупный доход		(3 227)	(1 693)	—	—
Создание резерва под обесценение инвестиционных ценных бумаг, оцениваемых по амортизированной стоимости		(2 509)	(1 685)	—	—
Создание резерва под обесценение инвестиционных ценных бумаг, удерживаемых до погашения		—	—	—	(25)
Прочие операционные доходы		695 624	44 448	228 237	136 094
Доход от реализации активов, предназначенных для продажи		30 010	1 570	24 773	10 044
Доля в прибыли ассоциированных организаций		116 090	32 892	196 657	86 049
<b>Операционный доход</b>		<b>37 251 204</b>	<b>17 655 964</b>	<b>32 772 682</b>	<b>16 990 783</b>
Административные и прочие операционные расходы	19	(15 138 085)	(7 762 953)	(13 331 715)	(6 832 024)
<b>Прибыль до налогообложения</b>		<b>22 113 119</b>	<b>9 893 011</b>	<b>19 440 967</b>	<b>10 158 759</b>
Расходы по налогу на прибыль		(4 760 855)	(2 143 430)	(4 212 897)	(2 219 342)
<b>Прибыль за период</b>		<b>17 352 264</b>	<b>7 749 581</b>	<b>15 228 070</b>	<b>7 939 417</b>
<b>Прочий совокупный доход</b> <i>Прочий совокупный доход, подлежащий переклассификации в состав прибыли или убытка в последующих периодах:</i>					
Изменение резерва под ожидаемые кредитные убытки по долговым инструментам, оцениваемым по справедливой стоимости через прочий совокупный доход		3 227	1 693	—	—
Налог на прибыль, относящийся к компонентам прочего совокупного дохода		(645)	(338)	—	—
<b>Чистый прочий совокупный доход, подлежащий переклассификации в состав прибыли или убытка в последующих периодах</b>		<b>2 582</b>	<b>1 355</b>	<b>—</b>	<b>—</b>
<i>Прочий совокупный доход, не подлежащий переклассификации в состав прибыли или убытка в последующих периодах:</i>					
Доходы за вычетом расходов по операциям с долевыми инструментами, оцениваемыми по справедливой стоимости через прочий совокупный доход		10 989	8 144	—	—
Налог на прибыль, относящийся к компонентам прочего совокупного дохода		(2 198)	(1 629)	—	—
<b>Итого прочий совокупный доход, не подлежащий переклассификации в состав прибыли или убытка в последующих периодах</b>		<b>8 791</b>	<b>6 515</b>	<b>—</b>	<b>—</b>
<b>Прочий совокупный доход за период, за вычетом налога на прибыль</b>		<b>11 373</b>	<b>7 870</b>	<b>—</b>	<b>—</b>
<b>Итого совокупный доход за период, за вычетом налога на прибыль</b>		<b>17 363 637</b>	<b>7 757 451</b>	<b>15 228 070</b>	<b>7 939 417</b>

Примечания являются неотъемлемой частью настоящей консолидированной сокращенной промежуточной финансовой информации.

**АО «Райффайзенбанк»**  
**Консолидированный сокращенный промежуточный отчет**  
**об изменениях в собственном капитале**

<i>(в тысячах российских рублей)</i>	Прим.	Акционер- ный капитал	Эмиссион- ный доход	Добавочный оплаченный капитал	Нераспре- деленная прибыль и прочие резервы	Итого
<b>Остаток на 1 января 2017 г.</b>		<b>43 268 888</b>	<b>591 083</b>	<b>1 520 016</b>	<b>70 525 113</b>	<b>115 905 100</b>
Прибыль за период		—	—	—	15 228 070	<b>15 228 070</b>
Прочий совокупный доход за период		—	—	—	—	—
<b>Итого совокупный доход за период</b>		<b>—</b>	<b>—</b>	<b>—</b>	<b>15 228 070</b>	<b>15 228 070</b>
Дивиденды выплаченные		—	—	—	(10 526 316)	<b>(10 526 316)</b>
<b>Остаток на 30 июня 2017 г.</b>		<b>43 268 888</b>	<b>591 083</b>	<b>1 520 016</b>	<b>75 226 867</b>	<b>120 606 854</b>
<b>Остаток на 1 января 2018 г.</b>		<b>36 711 260</b>	<b>620 951</b>	<b>1 520 016</b>	<b>77 706 835</b>	<b>116 559 062</b>
Влияние вступления в силу МСФО (IFRS) 9	4	—	—	—	(548 876)	<b>(548 876)</b>
<b>Входящий остаток, пересчитанный в соответствии с МСФО (IFRS) 9</b>		<b>36 711 260</b>	<b>620 951</b>	<b>1 520 016</b>	<b>77 157 959</b>	<b>116 010 186</b>
Прибыль за период		—	—	—	17 352 264	<b>17 352 264</b>
Прочий совокупный доход за период		—	—	—	11 373	<b>11 373</b>
<b>Итого совокупный доход за период</b>		<b>—</b>	<b>—</b>	<b>—</b>	<b>17 363 637</b>	<b>17 363 637</b>
Дивиденды выплаченные		—	—	—	(4 168 004)	<b>(4 168 004)</b>
<b>Остаток на 30 июня 2018 г.</b>		<b>36 711 260</b>	<b>620 951</b>	<b>1 520 016</b>	<b>90 353 592</b>	<b>129 205 819</b>

Примечания являются неотъемлемой частью настоящей консолидированной сокращенной промежуточной финансовой информации.

(в тысячах российских рублей)		Шесть месяцев, закончившихся 30 июня 2018 г. (неаудированные данные)	Шесть месяцев, закончившихся 30 июня 2017 г. (неаудированные данные)
	Прим.		
<b>Денежные потоки от операционной деятельности</b>			
Проценты полученные		46 043 509	45 387 247
Проценты выплаченные		(20 981 847)	(22 136 713)
Комиссии полученные		13 736 712	12 120 391
Комиссии выплаченные		(5 293 257)	(4 299 491)
Реализованные (расходы за вычетом доходов) по операциям с торговыми ценными бумагами		(374 006)	(284 606)
Реализованные (расходы за вычетом доходов) / доходы за вычетом расходов по операциям с производными финансовыми инструментами		(256 475)	1 455 685
Реализованные доходы за вычетом расходов по операциям с иностранной валютой		2 462 689	2 958 948
Денежные поступления от продажи кредитов	9	1 660 354	106 259
Прочие операционные доходы полученные		125 752	242 603
Расходы на содержание персонала выплаченные		(7 306 753)	(6 064 425)
Административные и прочие операционные расходы выплаченные		(4 224 844)	(4 375 942)
Уплаченный налог на прибыль		(4 291 406)	(3 093 698)
<b>Денежные потоки от операционной деятельности до изменений в операционных активах и обязательствах</b>		<b>21 300 428</b>	<b>22 016 258</b>
Чистое (увеличение) обязательных резервов денежных средств на счетах в Центральном банке Российской Федерации		(918 931)	(8 034)
Чистое (увеличение) торговых ценных бумаг		(4 374 046)	(8 492 384)
Чистое уменьшение средств в других банках		5 406 080	11 367 170
Чистое (увеличение) кредитов и авансов клиентам		(30 582 678)	(25 213 039)
Чистое (увеличение) производных финансовых инструментов и прочих финансовых активов		(82 131)	(121 384)
Чистое уменьшение прочих активов		584 980	514 085
Чистое увеличение средств других банков		26 985 568	14 696 556
Чистое увеличение средств клиентов		38 667 983	49 583 534
Чистое (уменьшение) производных инструментов и прочих финансовых обязательств		(3 199 197)	(4 269 451)
Чистое (уменьшение) прочих обязательств		(1 993 079)	(1 550 943)
<b>Чистое поступление денежных средств по операционной деятельности</b>		<b>51 794 977</b>	<b>58 522 368</b>
<b>Денежные потоки от инвестиционной деятельности</b>			
Приобретение основных средств и нематериальных активов		(1 093 862)	(910 297)
Поступления от реализации основных средств		840	3 254
Приобретение инвестиционных ценных бумаг		(111 442 703)	(4 926 264)
Поступления от погашения и продажи инвестиционных бумаг		48 348 144	19 119 355
Проценты, полученные по инвестиционным ценным бумагам		1 331 185	882 466
Дивиденды полученные		76 125	137 024
Поступления от реализации активов, предназначенных для продажи		49 778	52 458
<b>Чистое (расходование)/поступление денежных средств по инвестиционной деятельности</b>		<b>(62 730 493)</b>	<b>14 357 996</b>
<b>Денежные потоки от финансовой деятельности</b>			
Проценты, уплаченные по срочным заемным средствам, полученным от Материнского банка		(1 531 899)	(1 401 836)
Поступления от выпущенных долговых ценных бумаг		—	69 061
Погашение выпущенных долговых ценных бумаг		(6 157 477)	(112 055)
Проценты, уплаченные по долговому ценным бумагам		(347 761)	(333 425)
Дивиденды выплаченные		(4 168 004)	(10 526 316)
<b>Чистое (расходование) денежных средств по финансовой деятельности</b>		<b>(12 205 141)</b>	<b>(12 304 571)</b>
Изменение в начисленных процентах по денежным средствам и их эквивалентам		2 193 173	(23 261)
Влияние изменений обменных курсов на денежные средства и их эквиваленты		16 328 947	2 539 045
Резерв на денежные средства и их эквиваленты		(19 025)	—
<b>Чистое (уменьшение)/увеличение денежных средств и их эквивалентов</b>		<b>(4 637 562)</b>	<b>63 091 577</b>
Денежные средства и их эквиваленты на начало периода	5	165 339 957	122 101 961
<b>Денежные средства и их эквиваленты на конец периода</b>	<b>5</b>	<b>160 702 395</b>	<b>185 193 538</b>

Примечания являются неотъемлемой частью настоящей консолидированной сокращенной промежуточной финансовой информации.

## **1 Введение**

Данная консолидированная сокращенная промежуточная финансовая информация АО «Райффайзенбанк» (далее – «Банк») и его дочерних организаций (далее совместно – «Группа») подготовлена в соответствии с Международными стандартами финансовой отчетности за шесть месяцев, закончившихся 30 июня 2018 года.

Банк зарегистрирован и имеет юридический адрес на территории Российской Федерации. Банк является акционерным обществом с ответственностью акционеров в пределах принадлежащих им акций и был создан в соответствии с требованиями российского законодательства. 99,96718% уставного капитала Банка (36 553 обыкновенных бездокументарных акций) принадлежит Raiffeisen Bank International AG, 0,03282% (12 обыкновенных бездокументарных акций) – Raiffeisen-Invest-Gesellschaft m.b.H.

### **Основная деятельность**

Банк работает на основании генеральной банковской лицензии, выданной Центральным банком Российской Федерации (ЦБ РФ), с 1996 года. Банк осуществляет операции во всех секторах российского финансового рынка, включая денежные рынки, а также осуществляет инвестиционные, корпоративные и розничные банковские операции, и предоставляет полный спектр банковских услуг своим клиентам. Кроме того, Группа посредством деятельности своих дочерних и ассоциированных организаций также занимается управлением активами и лизинговой деятельностью. 2 февраля 2005 года Банк стал участником государственной системы страхования вкладов, утвержденной Федеральным законом № 177-ФЗ «О страховании вкладов физических лиц в банках Российской Федерации» от 23 декабря 2003 года. Государственная система страхования вкладов гарантирует выплату 100% возмещения по вкладам, размер которых не превышает 1 400 тыс. руб. на одно физическое лицо, в случае отзыва у банка лицензии или введения ЦБ РФ моратория на платежи.

По состоянию на 30 июня 2018 года Группа имела 5 филиалов в Российской Федерации и 177 отделений (31 декабря 2017 года: 5 филиалов и 178 отделений).

По состоянию на 30 июня 2018 года численность персонала Группы составила 8 636 человек (31 декабря 2017 года: 8 171 человек).

### **Зарегистрированный адрес и место ведения деятельности.**

Банк зарегистрирован по следующему адресу: Российская Федерация, 129090, Москва, ул. Троицкая, д. 17/1. Основным местом ведения деятельности Банка является Российская Федерация, 119002, Москва, ул. Смоленская-Сенная, д. 28.

### **Валюта представления отчетности**

Данная консолидированная сокращенная промежуточная финансовая информация представлена в российских рублях, если не указано иное.

## **2 Экономическая среда, в которой Группа осуществляет свою деятельность**

### **Российская Федерация**

В России продолжают экономические реформы и развитие правовой, налоговой и административной инфраструктуры, которая отвечала бы требованиям рыночной экономики. Стабильность российской экономики будет во многом зависеть от хода этих реформ, а также от эффективности принимаемых правительством мер в сфере экономики, финансовой и денежно-кредитной политики.



**2 Экономическая среда, в которой Группа осуществляет свою деятельность (продолжение)**

***Российская Федерация (продолжение)***

Негативное влияние на российскую экономику оказывают снижение цен на нефть и санкции, введенные против России некоторыми странами. Процентные ставки в рублях остаются высокими. Совокупность этих факторов привела к снижению доступности капитала, увеличению стоимости капитала, повышению инфляции и неопределенности относительно дальнейшего экономического роста, что может негативно повлиять на результаты операций и финансовое положение Группы. Руководство принимает все необходимые меры для обеспечения устойчивости деятельности Группы. Однако будущие последствия сложившейся экономической ситуации сложно прогнозировать, и текущие ожидания и оценки руководства могут отличаться от фактических результатов.

Ключевая ставка Центрального банка Российской Федерации снизилась с 10% в год (с 19 сентября 2016 года) до 7,25% (с 26 марта 2018 года).

**3 Краткое изложение принципов учетной политики**

***Основа подготовки отчетности***

Данная консолидированная сокращенная промежуточная финансовая информация была подготовлена в соответствии с МСФО (IAS) 34 «Промежуточная финансовая отчетность». Настоящую консолидированную сокращенную промежуточную финансовую информацию следует рассматривать совместно с годовой консолидированной финансовой отчетностью Группы, подготовленной в соответствии с Международными стандартами финансовой отчетности, за год, закончившийся 31 декабря 2017 года.

***Пересчет иностранной валюты***

Функциональной валютой каждой из консолидируемых компаний Группы является валюта основной экономической среды, в которой данная компания осуществляет свою деятельность. Функциональной валютой Банка и валютой представления отчетности Группы является национальная валюта Российской Федерации – российский рубль («руб.»).

На 30 июня 2018 года официальный обменный курс, использованный для переоценки остатков по счетам в иностранной валюте, составлял 62,7565 рублей за 1 доллар США (31 декабря 2017 года: 57,6002 рублей за 1 доллар США) и 72,9921 рублей за 1 евро (31 декабря 2017 года: 68,8668 рублей за 1 евро).

Учетная политика, использованная при подготовке данной консолидированной сокращенной промежуточной финансовой информации, соответствуют учетной политике, использованной в годовой консолидированной финансовой отчетности Группы за год, закончившийся 31 декабря 2017 года, за исключением применения Группой с 1 января 2018 года новых стандартов. Информация о характере и влиянии данных изменений приводится ниже. Группа не применяла досрочно иных стандартов, интерпретаций или поправок, которые были выпущены, но еще не вступили в силу.

***Применение оценок в промежуточном периоде***

Расход по налогу на прибыль за промежуточный период начисляется на основании расчетной эффективной ставки налогообложения, которая была бы применена к сумме прибыли, ожидаемой за полный финансовый год, то есть ожидаемая средневзвешенная эффективная годовая ставка налога на прибыль применяется к сумме дохода за промежуточный период до уплаты налогов.



#### 4 Новые учетные положения

С даты выпуска Группой последней годовой консолидированной финансовой отчетности новые стандарты и интерпретации, которые являются обязательными для годовых отчетных периодов, начинающихся после 1 января 2018 года, выпущены не были, за исключением стандартов и интерпретаций, раскрытых в годовой консолидированной финансовой отчетности Группы.

##### МСФО (IFRS) 9 «Финансовые инструменты»

МСФО (IFRS) 9 заменяет МСФО (IAS) 39 «Финансовые инструменты: признание и оценка» для годовых отчетных периодов, начинающихся 1 января 2018 года или после этой даты. Группа не пересчитывала сравнительную информацию за 2017 год по финансовым инструментам в соответствии с МСФО (IFRS) 9. Следовательно, сравнительная информация за 2017 год отражается в соответствии с МСФО (IAS) 39 и не может сравниваться с информацией за 2018 год. Разницы, возникшие в результате перехода на МСФО (IFRS) 9, были отражены непосредственно в составе нераспределенной прибыли по состоянию на 1 января 2018 года и представлены ниже.

##### (а) Классификация и оценка

Согласно МСФО (IFRS) 9, все долговые финансовые активы, которые не соответствуют критерию «только платежи в счет основного долга и процентов на непогашенную сумму основного долга» (SPPI), классифицируются при первоначальном признании как финансовые активы, оцениваемые по справедливой стоимости через прибыль или убыток. Согласно данному критерию, долговые инструменты, которые не соответствуют определению «базового кредитного соглашения», такие как инструменты, содержащие встроенную возможность конвертации, или кредиты без права регресса, оцениваются по справедливой стоимости через прибыль или убыток. Ценные бумаги, оцениваемые по справедливой стоимости через консолидированную прибыль или убыток согласно МСФО (IAS) 39, были классифицированы в составе долговых ценных бумаг, оцениваемых по справедливой стоимости через прибыль или убыток, и учтены по справедливой стоимости через прибыль или убыток, поскольку они не удерживаются с целью получения предусмотренных договором денежных потоков и продажи.

Для долговых финансовых активов, которые соответствуют критерию SPPI, классификация при первоначальном признании определяется на основе бизнес-модели, согласно которой управляются данные инструменты:

- ▶ инструменты, которые удерживаются с целью получения предусмотренных договором денежных потоков, оцениваются по амортизированной стоимости;
- ▶ инструменты, которые удерживаются с целью получения предусмотренных договором денежных потоков и продажи, классифицируются как оцениваемые по справедливой стоимости через прочий совокупный доход;
- ▶ инструменты, которые удерживаются для прочих целей, включая торговые финансовые активы, классифицируются как оцениваемые по справедливой стоимости через прибыль или убыток.

Кредиты и авансы клиентам, удовлетворяющие критерию SPPI, удерживаются с целью получения предусмотренных договором денежных потоков и учитываются по амортизированной стоимости.

Долевые финансовые активы при первоначальном признании требуется классифицировать как оцениваемые по справедливой стоимости через прибыль или убыток, кроме случаев, когда по собственному усмотрению принято решение, без права последующей отмены, классифицировать долевой финансовый актив как оцениваемый по справедливой стоимости через прочий совокупный доход. Для долевого финансового инструмента, классифицированного как оцениваемый по справедливой стоимости через прочий совокупный доход, все реализованные и не реализованные доходы и расходы, кроме дивидендных доходов, признаются в составе прочего совокупного дохода, без права дальнейшей реклассификации в состав прибыли или убытка.

Классификация и оценка финансовых обязательств остаются в основном неизменными по сравнению с существующими требованиями МСФО (IAS) 39. Производные финансовые инструменты будут продолжать оцениваться по справедливой стоимости через прибыль или убыток. Встроенные производные инструменты больше не отделяются от основного договора по финансовому активу.

#### 4 Новые учетные положения (продолжение)

##### МСФО (IFRS) 9 «Финансовые инструменты» (продолжение)

###### (б) Обесценение

Вступление в силу МСФО (IFRS) 9 кардинально меняет применяемый Группой подход к учету обесценения кредитов. Вместо подхода на основе понесенных убытков согласно МСФО (IAS) 39 вводится прогнозный подход, требующий отражения ожидаемых кредитных убытков (ОКУ). С 1 января 2018 года Группа признает резерв под ожидаемые кредитные убытки по всем кредитам и прочим долговым финансовым активам, которые не оцениваются по справедливой стоимости через прибыль или убыток, а также по обязательствам по предоставлению кредитов и договорам финансовой гарантии (в данном разделе совместно именуемые «финансовые инструменты»). Требования МСФО (IFRS) 9 в отношении обесценения не распространяются на долевые финансовые инструменты.

Резерв под ОКУ рассчитывается на основе ожидаемых кредитных убытков за весь срок жизни актива (ОКУ за весь срок), если с момента признания не происходит существенного увеличения кредитного риска; в последнем случае резерв рассчитывается на основе ожидаемых кредитных убытков за 12 месяцев (12-месячные ОКУ). 12-месячные ОКУ являются частью ОКУ за весь срок, которые представляют собой ОКУ, возникающие вследствие событий дефолта по финансовому инструменту, возможных в пределах 12 месяцев после отчетной даты. ОКУ за весь срок и 12-месячные ОКУ рассчитываются на индивидуальной или коллективной основе в зависимости от характера базового портфеля финансовых инструментов.

Группа утвердила политику оценки существенного увеличения кредитного риска по финансовому инструменту с момента его первоначального признания путем анализа изменений риска дефолта, возникающего в течение оставшегося срока жизни финансового инструмента. Согласно данной политике, Группа объединяет кредиты по следующим категориям: «Этап 1», «Этап 2», «Этап 3» и «Приобретенные или созданные кредитно-обесцененные».

- ▶ Этап 1 включает финансовые инструменты, по которым не наблюдается существенное увеличение кредитного риска с момента первоначального признания. В отношении таких активов признаются 12-месячные ОКУ, при этом процентные доходы рассчитываются на основе валовой балансовой стоимости актива.
- ▶ Этап 2 включает финансовые инструменты, по которым наблюдается существенное увеличение кредитного риска с момента первоначального признания и отсутствуют объективные признаки обесценения. В отношении таких активов признаются ОКУ за весь срок, при этом процентные доходы по-прежнему рассчитываются на основе валовой балансовой стоимости актива.
- ▶ Этап 3 включает финансовые активы с выявленными объективными признаками обесценения на отчетную дату. В отношении таких активов признаются ОКУ за весь срок, при этом процентные доходы рассчитываются на основе остаточной стоимости активов с учетом эффекта от дисконтирования ожидаемых потоков по кредитам.
- ▶ Приобретенные или созданные кредитно-обесцененные активы представляют собой финансовые активы, которые являются кредитно-обесцененными на момент первоначального признания. Такие активы отражаются по справедливой стоимости при первоначальном признании, при этом процентные доходы в дальнейшем признаются на основе эффективной процентной ставки, скорректированной с учетом кредитного риска. Резерв под ОКУ признается или восстанавливается только при условии дальнейших значительных изменений в ожидаемых кредитных убытках.

Если у Группы нет обоснованных ожиданий относительно возмещения финансового актива в полном объеме или его части, валовая балансовая стоимость такого финансового актива должна быть уменьшена. Такое уменьшение представляет собой (частичное) прекращение признания финансового актива.

#### **4 Новые учетные положения (продолжение)**

##### *МСФО (IFRS) 9 «Финансовые инструменты» (продолжение)*

###### *(в) Критерии отнесения к этапам*

На каждую отчетную дату выполняется оценка с целью выявления существенного увеличения кредитного риска с момента признания финансового инструмента. Кроме того, оценка проводится на основе качественной и количественной информации:

- ▶ Количественная оценка: проводится исходя из изменения риска наступления дефолта, возникающего на протяжении ожидаемого срока жизни финансового инструмента; например, Этап 2 активируется, если расчетная вероятность наступления дефолта увеличивается более чем на 250%.
- ▶ Качественная оценка: количество факторов имеет значение при оценке существенного увеличения кредитного риска (информация о просроченных суммах, существенные изменения в ожидаемых результатах деятельности и поведении заемщика и прочие существенные изменения, в том числе сокращение финансирования со стороны материнской компании).

По состоянию на дату перехода Банк признал ОКУ за весь срок по кредитам, по которым отсутствует кредитный рейтинг на дату первоначального признания, поскольку определение, произошло ли существенное увеличение кредитного риска с даты первоначального признания, потребовали бы излишних затрат или усилий.

Кредиты переходят из Этапа 1 в Этап 2 в случае наличия следующих фактов:

- ▶ риск просрочки свыше 30 дней;
- ▶ наличие сигналов раннего предупреждения об увеличении кредитного риска (корпоративные заемщики);
- ▶ необходимость изменения ранее согласованных условий кредитного договора с целью создания более благоприятных условий для клиента в связи с невозможностью выполнения им текущих обязательств, что обусловлено финансовым положением клиента;
- ▶ полное или частичное рефинансирование текущей задолженности, которое бы не потребовалось, если бы клиент не испытывал финансовые трудности;
- ▶ отсутствие рейтинга у клиента на отчетную дату;
- ▶ выявление информации о будущих изменениях активов, которые могут привести к кредитным убыткам, которые не учитываются в системе рейтингов (например, военные конфликты в регионе, которые могут оказать существенное влияние на кредитное качество в будущем);
- ▶ активы, по которым дефолт не определен, в случае если дефолт определен по другим кредитным продуктам клиента (для розничного портфеля).

###### *Процесс определения дефолта*

Дефолт определяется в соответствии с требованиями статьи 178 Регламента требований к капиталу (Регламент ЕС по требованиям к капиталу № 575/2013). Дефолт признается в случае наступления одного из следующих событий:

1. маловероятно, что заемщик погасит обязательства по кредиту в отношении Группы из основных источников; или
2. просрочка по любому существенному обязательству по кредиту в отношении Группы превышает 90 дней.

Группа рассчитывает ОКУ на основе трех сценариев, взвешенных с учетом вероятности (базовый, оптимистический и пессимистический) для оценки ожидаемой суммы недополученных денежных средств, дисконтированной с применением эффективной процентной ставки.

## 4 Новые учетные положения (продолжение)

## МСФО (IFRS) 9 «Финансовые инструменты» (продолжение)

Недополученные денежные средства представляют собой разницу между денежными потоками, которые организация должна получить согласно договору, и денежными потоками, которые такая организация ожидает получить. Механизм расчета ОКУ описан ниже и предполагает использование следующих ключевых параметров:

Вероятность дефолта (PD)	Данный параметр отражает оценочную величину вероятности наступления дефолта в течении определенного периода времени. Дефолт может возникнуть только в определенный момент времени в рамках оцениваемого периода при условии, что признание финансового актива ранее не было прекращено, и такой актив все еще находится в составе портфеля.
Величина кредитного требования, подверженная риску дефолта (EAD)	Данный параметр отражает оценочную величину риска на дату дефолта в будущем принимая во внимание ожидаемые изменения величины риска после отчетной даты, включая погашения основного долга и суммы процентов в сроки, установленные договорами или в иные сроки, ожидаемое оприходование кредитных линий, а также суммы начисленных процентов по просроченным платежам. Для внебалансовых статей (предоставленные гарантии, аккредитивы, неиспользованные кредитные линии) общая величина риска равна величине риска до применения факторов кредитной конверсии (ФКК). Фактор кредитной конверсии представляет собой пропорцию текущей неиспользованной суммы, которая будет использована в период дефолта (применяется для внебалансовых статей).
Уровень потерь при дефолте (LGD)	Данный параметр отражает оценочную величину потерь, возникающих в случае наступления дефолта в определенный момент времени. Поскольку на данный параметр оказывает влияние макроэкономическая среда, уровень потерь при дефолте фактически зависит от промежутка времени. В зависимости от имеющейся информации об уровне потерь, применяются различные модели оценки уровня потерь при дефолте. При наличии достаточной информации об уровне потерь, данный параметр оценивается путем сопоставления величины кредитного требования, подверженной риску дефолта (EAD), и размера дисконтированных денежных потоков («Workout LGD»). При наличии ограниченной информации возможно использование внешних данных («Implied Market LGD»).

Убытки от обесценения и восстановление обесценения учитываются и раскрываются отдельно от прибыли или убытка от модификации обесценения, которые учитываются как корректировка балансовой стоимости финансового актива.

Далее представлен подход к расчету ОКУ:

$OKU = EAD * PD_{12month} * LGD$	Этап 1 12-месячные ОКУ Работающий кредит
$OKU (k) = EAD * PD_{lifetime} * LGD$ $= \sum_{k=1}^n \frac{ECL(k)}{(1 + EIR)^k}$	Этап 2 ОКУ за весь срок Проблемный кредит
Базовый подход: $OKU = EAD$ – чистая приведенная стоимость ожидаемых денежных потоков Для необеспеченных розничных кредитов: $OKU = EAD * BEEL$ (наилучшая оценка кредитных убытков)	Этап 3 Неработающий кредит

где:

$PD_{12month}$  – оценочная вероятность возникновения дефолта в течение следующих 12 месяцев;

$PD_{lifetime}$  – оценочная вероятность возникновения дефолта в течение всего срока.

#### **4 Новые учетные положения (продолжение)**

##### *МСФО (IFRS) 9 «Финансовые инструменты» (продолжение)*

###### *(г) Влияние макроэкономических факторов и макроэкономические сценарии*

При определении суммы обесценения Группа использует прогнозную информацию, основанную на макроэкономических моделях, что приводит к прямой корректировке вероятности дефолта. Поскольку Группе достоверно не известно о реализации данных макроэкономических параметров в будущем, расчет сценария невозможен ввиду наличия факторов неопределенности.

Банк использует три сценария: базовый сценарий, оптимистический сценарий и пессимистический сценарий. При выполнении расчетов, двум последним сценариям отводится 25%, в то время как значимость базового сценария оценивается в 50%.

В отношении каждого сценария в качестве входящих данных для макроэкономической модели используются значения соответствующих макроэкономических переменных, которые в дальнейшем применяются для корректировки соответствующих исходных параметров.

###### *(д) Перечень макроэкономических показателей*

- ▶ реальный ВВП;
- ▶ безработица;
- ▶ рост потребительских цен/СИПЦ;
- ▶ доходность 10-летних государственных облигаций.

###### *(е) Влияние перехода на МСФО (IFRS) 9*

В следующих таблицах представлено влияние вступления в силу МСФО (IFRS) 9 на отчет о финансовом положении и нераспределенную прибыль по состоянию на 1 января 2018 года, включая эффект от замены модели понесенных кредитных убытков согласно МСФО (IAS) 39 на модель ожидаемых кредитных убытков согласно МСФО (IFRS) 9.

## 4 Новые учетные положения (продолжение)

## МСФО (IFRS) 9 «Финансовые инструменты» (продолжение)

Ниже приводится сверка балансовой стоимости согласно МСФО (IAS) 39 и остатков, отраженных согласно МСФО (IFRS) 9 по состоянию на 1 января 2018 года:

Финансовые активы	Оценка согласно МСФО (IAS) 39		Переклассификация	Переоценка		МСФО (IFRS) 9	
	Категория	Сумма		ОКУ	Прочее	Сумма	Категория
Денежные средства и их эквиваленты	Кредиты и дебиторская задолженность	165 339 957	—	(670)	—	165 339 287	Амортизированная стоимость
Обязательные резервы на счетах в Центральном банке Российской Федерации	Кредиты и дебиторская задолженность	6 137 337	—	—	—	6 137 337	Амортизированная стоимость
Прочие ценные бумаги, оцениваемые по справедливой стоимости через прибыль или убыток	По справедливой стоимости через прибыль или убыток (отнесение в категорию)	12 784 072	—	—	—	12 784 072	По справедливой стоимости через прибыль или убыток (обязательно)
Торговые ценные бумаги, включая заложенные по договорам РЕПО	По справедливой стоимости через прибыль или убыток	41 341 257	—	—	—	41 341 257	По справедливой стоимости через прибыль или убыток (обязательно)
Средства в других банках	Кредиты и дебиторская задолженность	7 681 975	—	(598)	—	7 681 377	Амортизированная стоимость
Производные финансовые активы	По справедливой стоимости через прибыль или убыток	21 274 788	—	—	—	21 274 788	По справедливой стоимости через прибыль или убыток (обязательно)
Кредиты клиентам – амортизированная стоимость	Кредиты и дебиторская задолженность	547 904 843	—	(777 062)	324 877	547 452 658	Амортизированная стоимость
Инвестиционные ценные бумаги, включая заложенные по договорам РЕПО – амортизированная стоимость	Удерживаемые до погашения	8 890 415	—	420	—	8 890 835	Амортизированная стоимость
<i>Из: инвестиционные ценные бумаги – долговые ценные бумаги, оцениваемые по справедливой стоимости через прочий совокупный доход</i>							
Инвестиционные ценные бумаги, включая заложенные по договорам РЕПО – долговые ценные бумаги, оцениваемые по ССПСД	Имеющиеся в наличии для продажи	7 581 264	—	—	—	7 581 264	По справедливой стоимости через прочий совокупный доход (долговые)
Инвестиционные ценные бумаги, включая заложенные по договорам РЕПО – долевые ценные бумаги, оцениваемые по справедливой стоимости через прочий совокупный доход	Имеющиеся в наличии для продажи	—	111 130	—	(4 254)	106 876	По справедливой стоимости через прочий совокупный доход (долевые)

## 4 Новые учетные положения (продолжение)

## МСФО (IFRS) 9 «Финансовые инструменты» (продолжение)

Ниже представлено влияние перехода на МСФО (IFRS) 9 на резервы и нераспределенную прибыль:

	Резервы и нераспределен- ная прибыль
<b>Фонд переоценки по справедливой стоимости</b>	
Исходящий остаток в соответствии с МСФО (IAS) 39 (31 декабря 2017 г.)	—
Переоценка долевых ценных бумаг по справедливой стоимости через прочий совокупный доход	(4 254)
Признание ОКУ по долговым ценным бумагам согласно МСФО (IFRS) 9 по справедливой стоимости через прочий совокупный доход	141
Отложенный налог в отношении указанного выше	851
<b>Входящий остаток, пересчитанный в соответствии с МСФО (IFRS) 9 (1 января 2018 г.)</b>	<b>(3 262)</b>
<b>Нераспределенная прибыль</b>	
Исходящий остаток в соответствии с МСФО (IAS) 39 (31 декабря 2017 г.)	77 706 835
Признание ОКУ согласно МСФО (IFRS) 9 по активам, оцениваемым по амортизированной стоимости	(777 910)
Прочая переоценка	98 707
Признание ОКУ по долговым ценным бумагам согласно МСФО (IFRS) 9 по справедливой стоимости через прочий совокупный доход	(141)
Отложенный налог в отношении указанного выше	133 730
<b>Входящий остаток, пересчитанный в соответствии с МСФО (IFRS) 9 (1 января 2018 г.)</b>	<b>77 161 221</b>
<b>Итого входящий остаток, пересчитанный в соответствии с МСФО (IFRS) 9 (1 января 2018 г.)</b>	<b>77 157 959</b>
<b>Итого изменение в капитале вследствие применения требований МСФО (IFRS) 9</b>	<b>(548 876)</b>

В таблице ниже представлена сверка совокупной суммы входящих остатков резервов на возможные потери по кредитам, начисленных в соответствии с МСФО (IAS) 39, и резервов по обязательствам кредитного характера и договорам финансовой гарантии, начисленных в соответствии с МСФО (IAS) 37 «Резервы, условные обязательства и условные активы», и резервов под ожидаемые кредитные убытки, начисленных в соответствии с МСФО (IFRS) 9.

	Резервы на возможные потери по кредитам, начисленные в соответствии с МСФО (IAS) 39/ МСФО (IAS) 37 по состоянию на 31 декабря 2017 г.	Переоценка	Начисленные проценты по проблемным кредитам (развернутое представление)	ОКУ согласно МСФО (IFRS) 9 по состоянию на 1 января 2018 г.
<b>Резерв под обесценение</b>				
Кредиты и дебиторская задолженность, отражаемые по амортизированной стоимости	(19 116 332)	(777 062)	(1 965 217)	(21 858 611)
Денежные средства и их эквиваленты	—	(670)	—	(670)
Средства в других банках	—	(598)	—	(598)
Ценные бумаги, удерживаемые до погашения согласно МСФО (IAS) 39/ Инвестиционные ценные бумаги, оцениваемые по амортизированной стоимости согласно МСФО (IFRS) 9	(3 400)	420	—	(2 980)
Договоры финансовой гарантии и аккредитивы	(16 783)	(7 809)	—	(24 592)
Кредитные линии, овердрафты и обязательства по выпуску документарных инструментов	(183 517)	(250 162)	—	(433 679)

**4 Новые учетные положения (продолжение)***МСФО (IFRS) 15 «Выручка по договорам с покупателями»*

МСФО (IFRS) 15, опубликованный в мае 2014 года и дополненный в апреле 2016 года, устанавливает пятиступенчатую модель учета выручки по договорам с покупателями. Согласно МСФО (IFRS) 15 выручка признается в сумме, отражающей возмещение, право на которое организация ожидает получить в обмен на передачу товаров или услуг покупателю. Данный стандарт не применяется в отношении выручки по финансовым инструментам и договорам лизинга и, соответственно, не оказывает влияние на большую часть статей выручки Группы, включая процентные доходы, прибыли/(убыток) по операциям с ценными бумагами и доход по договорам лизинга, в отношении которых применяются МСФО (IFRS 9) «Финансовые инструменты» и МСФО (IAS) 17 «Аренда». В результате, применение данного стандарта не оказывает существенного влияния на доходы Группы.

**5 Денежные средства и их эквиваленты**

<i>(в тысячах российских рублей)</i>	<b>30 июня 2018 г. (неаудирован- ные данные)</b>	<b>31 декабря 2017 г.</b>
Денежные средства в кассе	24 814 145	26 677 494
Остатки по счетам в ЦБ РФ (кроме обязательных резервов)	56 132 610	29 724 087
Корреспондентские счета и депозиты «овернайт» в других банках и небанковских кредитных организациях		
- Российской Федерации	6 919 465	7 604 154
- других стран	3 919 020	7 552 120
Депозиты в других банках с первоначальным сроком погашения менее трех месяцев	205 442	93 461
Договоры покупки и обратной продажи («обратное РЕПО») ценных бумаг с другими банками и другими финансовыми институтами с первоначальным сроком погашения менее трех месяцев	68 730 738	93 688 641
За вычетом: резервов под ОКУ	(19 025)	—
<b>Итого денежные средства и их эквиваленты</b>	<b>160 702 395</b>	<b>165 339 957</b>

В таблице ниже представлен анализ изменений резервов под ОКУ за шесть месяцев, закончившихся 30 июня 2018 года:

	<b>Итого</b>
<b>Резерв по ОКУ по состоянию на 1 января 2018 г.</b>	<b>670</b>
Изменения, обусловленные изменением кредитного риска (нетто)	18 024
Прекращение признания резерва в результате продажи финансовых инструментов	(224)
Курсовые разницы	555
<b>На 30 июня 2018 г.</b>	<b>19 025</b>

В таблице ниже представлен анализ изменений резервов под ОКУ за три месяца, закончившихся 30 июня 2018 года:

	<b>Итого</b>
<b>Резерв под ОКУ на 1 апреля 2018 г.</b>	<b>18 480</b>
Изменения, обусловленные изменением кредитного риска (нетто)	153
Прекращение признания резерва в результате продажи финансовых инструментов	(103)
Курсовые разницы	495
<b>На 30 июня 2018 г.</b>	<b>19 025</b>



**5 Денежные средства и их эквиваленты (продолжение)**

По состоянию на 30 июня 2018 года эквиваленты денежных средств в сумме 68 730 738 тыс. руб. (31 декабря 2017 года: 93 688 641 тыс. руб.) были фактически обеспечены ценными бумагами, приобретенными по договорам обратного РЕПО, со справедливой стоимостью 75 936 416 тыс. руб. (31 декабря 2017 года: 104 847 900 тыс. руб.). Группа имеет право продать или перезаложить данные ценные бумаги.

Корреспондентские счета, депозиты «овернайт» и депозиты в других банках с первоначальным сроком погашения менее трех месяцев и сделки с ценными бумагами, приобретенными по договорам обратного РЕПО, с первоначальным сроком погашения менее трех месяцев представляют остатки на счетах в крупнейших известных иностранных банках и ведущих российских банках и финансовых институтах.

Анализ денежных средств и их эквивалентов по структуре валют, географическому признаку и ликвидности представлен в Примечании 21. Информация по операциям со связанными сторонами представлена в Примечании 25.

**6 Торговые ценные бумаги**

<i>(в тысячах российских рублей)</i>	<b>30 июня 2018 г. (неаудирован- ные данные)</b>	<b>31 декабря 2017 г.</b>
Корпоративные облигации	17 450 872	16 899 753
Еврооблигации Российской Федерации	10 637 632	8 784 036
Корпоративные еврооблигации	7 324 497	11 428 814
Облигации ЦБ РФ	6 554 840	—
Облигации федерального займа (ОФЗ)	5 071 314	4 227 092
Муниципальные облигации	4 731	1 562
<b>Торговые ценные бумаги</b>	<b>47 043 886</b>	<b>41 341 257</b>

Оценка справедливой стоимости торговых ценных бумаг определяется на основе рыночных котировок.

Торговые ценные бумаги отражаются по справедливой стоимости, что также отражает списание, обусловленное кредитным риском. Так как торговые ценные бумаги отражаются по справедливой стоимости, определенной на основе наблюдаемых рыночных данных, Группа отдельно не анализирует и не отслеживает признаки обесценения этих ценных бумаг.

Банк имеет лицензию Федеральной комиссии по рынку ценных бумаг России на осуществление операций с ценными бумагами.

По состоянию на 30 июня 2018 года и 31 декабря 2017 года в портфеле Банка отсутствовали просроченные или обесцененные торговые ценные бумаги и остатки торговых ценных бумаг, условия которых были пересмотрены и которые в противном случае были бы просрочены. Торговые ценные бумаги не имеют обеспечения.

Анализ торговых ценных бумаг и дебиторской задолженности по договорам РЕПО, относящейся к торговым ценным бумагам, по структуре валют, географическому признаку и ликвидности представлен в Примечании 21.

**7 Инвестиционные ценные бумаги, в том числе переданные в залог в качестве обеспечения**

Инвестиционные ценные бумаги, в том числе заложенные по договорам РЕПО, включают в себя следующее:

<i>(в тысячах российских рублей)</i>	<b>30 июня 2018 г. (неаудирован- ные данные)</b>	<b>31 декабря 2017 г.</b>
<b>Долговые ценные бумаги, оцениваемые по амортизированной стоимости (ранее классифицированные как удерживаемые до погашения)</b>		
Облигации ЦБ РФ	37 368 416	—
Корпоративные еврооблигации	10 503 745	5 662 986
Корпоративные облигации	5 418 704	318 749
Еврооблигации Европейского банка реконструкции и развития	2 904 791	2 912 080
За вычетом: резерва под обесценение	(5 486)	(3 400)
<b>Долговые ценные бумаги, оцениваемые по амортизированной стоимости (ранее классифицированные как удерживаемые до погашения)</b>	<b>56 190 170</b>	<b>8 890 415</b>
Облигации ЦБ РФ	14 569 119	—
<b>Долговые ценные бумаги, оцениваемые по амортизированной стоимости, переданные в залог в качестве обеспечения по обязательствам перед Центральным банком</b>	<b>14 569 119</b>	<b>—</b>
<b>Долговые ценные бумаги, оцениваемые по справедливой стоимости через прочий совокупный доход</b>		
Корпоративные облигации	6 255 460	X
<b>Долевые ценные бумаги, оцениваемые по справедливой стоимости через прочий совокупный доход</b>	<b>117 866</b>	<b>X</b>
<b>Итого ценные бумаги, оцениваемые по справедливой стоимости через прочий совокупный доход</b>	<b>6 373 326</b>	<b>X</b>
<b>Ценные бумаги, имеющиеся в наличии для продажи</b>		
Корпоративные облигации	X	7 581 264
<b>Ценные бумаги, имеющиеся в наличии для продажи</b>	<b>X</b>	<b>7 581 264</b>
<b>Долговые ценные бумаги, оцениваемые по справедливой стоимости через прибыль или убыток</b>		
Облигации ЦБ РФ	20 032 423	—
Облигации федерального займа (ОФЗ)	5 311 024	7 073 905
Казначейские облигации США	1 876 298	1 735 467
Корпоративные облигации	1 723 107	1 125 639
Еврооблигации Российской Федерации	1 241 494	868 365
Корпоративные еврооблигации	691 371	1 610 474
Муниципальные облигации	358 200	370 222
<b>Долговые ценные бумаги, оцениваемые по справедливой стоимости через прибыль или убыток</b>	<b>31 233 917</b>	<b>12 784 072</b>
<b>Итого инвестиционные ценные бумаги</b>	<b>93 797 413</b>	<b>29 255 751</b>

**7 Инвестиционные ценные бумаги, в том числе переданные в залог в качестве обеспечения (продолжение)**

Инвестиционные ценные бумаги были признаны как отдельные статьи бухгалтерского баланса на 31 декабря 2017 года в составе прочих ценных бумаг, оцениваемых по справедливой стоимости через консолидированную прибыль или убыток, инвестиционных ценных бумаг, имеющих в наличии для продажи, инвестиционных ценных бумаг, удерживаемых до погашения, и прочих активов.

В таблице ниже представлен анализ изменений ОКУ за шесть месяцев, закончившихся 30 июня 2018 года:

<b>Долговые ценные бумаги, оцениваемые по амортизированной стоимости</b>	<b>Этап 1</b>	<b>Итого</b>
<b>ОКУ по состоянию на 1 января 2018 г.</b>	<b>2 980</b>	<b>2 980</b>
Новые активы созданные или приобретенные	2 029	<b>2 029</b>
Изменения, обусловленные изменением кредитного риска (нетто)	362	<b>362</b>
Активы погашенные или признание которых прекращено (за исключением списания)	(1)	<b>(1)</b>
Курсовые разницы	116	<b>116</b>
<b>На 30 июня 2018 г.</b>	<b>5 486</b>	<b>5 486</b>

<b>Долговые ценные бумаги, оцениваемые по справедливой стоимости через прочий совокупный доход</b>	<b>Этап 1</b>	<b>Итого</b>
<b>ОКУ по состоянию на 1 января 2018 г.</b>	<b>141</b>	<b>141</b>
Изменения, обусловленные изменением кредитного риска (нетто)	3 227	<b>3 227</b>
<b>На 30 июня 2018 г.</b>	<b>3 368</b>	<b>3 368</b>

В таблице ниже представлен анализ изменений ОКУ за три месяца, закончившихся 30 июня 2018 года:

<b>Долговые ценные бумаги, оцениваемые по амортизированной стоимости</b>	<b>Этап 1</b>	<b>Итого</b>
<b>ОКУ на 1 апреля 2018 г.</b>	<b>3 804</b>	<b>3 804</b>
Новые активы созданные или приобретенные	1 203	<b>1 203</b>
Изменения, обусловленные изменением кредитного риска (нетто)	359	<b>359</b>
Курсовые разницы	120	<b>120</b>
<b>На 30 июня 2018 г.</b>	<b>5 486</b>	<b>5 486</b>

<b>Долговые ценные бумаги, оцениваемые по справедливой стоимости через прочий совокупный доход</b>	<b>Этап 1</b>	<b>Итого</b>
<b>ОКУ на 1 апреля 2018 г.</b>	<b>1 675</b>	<b>1 675</b>
Изменения, обусловленные изменением кредитного риска (нетто)	1 693	<b>1 693</b>
<b>На 30 июня 2018 г.</b>	<b>3 368</b>	<b>3 368</b>

**7 Инвестиционные ценные бумаги, в том числе переданные в залог в качестве обеспечения (продолжение)**

На 31 декабря 2017 года Группа в безотзывном порядке классифицировала долговые ценные бумаги, оцениваемые по справедливой стоимости через прибыли и убыток, не являющиеся частью торгового портфеля, как оцениваемые по справедливой стоимости через прибыль или убыток. Ценные бумаги отвечали требованиям классификации как оцениваемые по справедливой стоимости через прибыль или убыток в связи с тем, что Комитет по управлению активами и пассивами Группы («ALCO») оценивает эффективность инвестиций на основе справедливой стоимости. В соответствии с МСФО (IFRS) 9 вышеуказанные ценные бумаги учитываются по справедливой стоимости через прибыль или убыток, поскольку финансовые инструменты не удерживаются с целью получения предусмотренных договором денежных потоков и продажи.

В отношении ценных бумаг, оцениваемых по справедливой стоимости, определенной на основе наблюдаемых рыночных данных, Группа не анализирует и не отслеживает отдельные признаки обесценения.

Анализ инвестиционных ценных бумаг по структуре валют, географическому признаку и ликвидности представлен в Примечании 21.

**8 Средства в других банках**

	30 июня 2018 г. (неаудирован- ные данные)	31 декабря 2017 г.
<i>(в тысячах российских рублей)</i>		
Краткосрочные депозиты в других банках с первоначальным сроком погашения более трех месяцев и не более одного года	2 343 030	1 480 194
Долгосрочные депозиты в других банках с первоначальным сроком погашения более одного года	183 712	6 201 781
За вычетом: резервов под ОКУ	(14)	–
<b>Итого средства в других банках</b>	<b>2 526 728</b>	<b>7 681 975</b>

По состоянию на 30 июня 2018 года и 31 декабря 2017 года средства в других банках не являются просроченными.

В таблице ниже представлен анализ изменений резервов под ОКУ за шесть месяцев, закончившихся 30 июня 2018 года:

	Этап 1	Итого
<b>Резерв по ОКУ по состоянию на 1 января 2018 г.</b>	<b>598</b>	<b>598</b>
Чистая переоценка резервов под обесценение	(586)	(586)
Курсовые разницы	2	2
<b>На 30 июня 2018 г.</b>	<b>14</b>	<b>14</b>

В таблице ниже представлен анализ изменений резервов под ОКУ за три месяца, закончившихся 30 июня 2018 года:

	Этап 1	Итого
<b>Резерв под ОКУ на 1 апреля 2018 г.</b>	<b>70</b>	<b>70</b>
Чистая переоценка резервов под обесценение	(45)	(45)
Курсовые разницы	(11)	(11)
<b>На 30 июня 2018 г.</b>	<b>14</b>	<b>14</b>

**8 Средства в других банках (продолжение)**

Раскрытие справедливой стоимости средств в других банках представлено в Примечании 24.

Анализ средств в других банках по структуре валют, географическому признаку и ликвидности представлен в Примечании 21. Информация по операциям со связанными сторонами представлена в Примечании 25.

**9 Кредиты и авансы клиентам**

<i>(в тысячах российских рублей)</i>	<b>30 июня 2018 г. (неаудирован- ные данные)</b>	<b>31 декабря 2017 г.</b>
Кредиты корпоративным клиентам (корпоративные кредиты)	283 638 608	292 638 893
Кредиты физическим лицам (розничные кредиты)	255 496 516	220 624 987
Кредиты средним организациям (средний бизнес)	48 830 645	35 938 183
Кредиты микро- и малому бизнесу (кредиты ММБ)	19 694 074	17 819 112
<b>Итого кредиты и авансы клиентам, до вычета резерва</b>	<b>607 659 843</b>	<b>567 021 175</b>
За вычетом: резерва под обесценение кредитов	(21 431 636)	(19 116 332)
<b>Итого кредиты и авансы клиентам</b>	<b>586 228 207</b>	<b>547 904 843</b>

На 30 июня 2018 года кредиты и авансы клиентам включают дебиторскую задолженность по финансовой аренде в следующем соотношении: кредиты корпоративным клиентам в размере 7 453 796 тыс. руб. (31 декабря 2017 года: 7 728 398 тыс. руб.), кредиты средним организациям в размере 2 700 644 тыс. руб. (31 декабря 2017 года: 2 216 640 тыс. руб.) и кредиты микро- и малому бизнесу в размере 189 536 тыс. руб. (31 декабря 2017 года: 159 821 тыс. руб.).

Ниже представлен анализ изменения резерва под обесценение кредитов в течение шести месяцев, закончившихся 30 июня 2018 года:

<i>(в тысячах российских рублей)</i>	<b>Этап 1</b>	<b>Этап 2</b>	<b>Этап 3</b>	<b>Приобре- тенные или созданные кредитно- обесце- ненные</b>	<b>Итого</b>
<b>Резерв по ОКУ по состоянию на 1 января 2018 г.</b>	<b>1 141 319</b>	<b>2 121 910</b>	<b>18 174 595</b>	<b>420 787</b>	<b>21 858 611</b>
Перевод в Этап 1	419 069	(397 686)	(21 383)	—	—
Перевод в Этап 2	(64 902)	124 553	(59 651)	—	—
Перевод в Этап 3	(7 856)	(128 043)	135 899	—	—
Резервы по процентной выручке	—	—	564 299	—	<b>564 299</b>
Чистая переоценка резервов под обесценение	(457 229)	474 941	65 254	34 134	<b>117 100</b>
Амортизация дисконта (признана в процентных доходах)	—	—	(323 704)	—	<b>(323 704)</b>
Изменения договорных денежных потоков, обусловленные изменениями, не ведущими к прекращению признания	(12)	4 520	(14 142)	231	<b>(9 403)</b>
Прекращение признания резервов в результате выбытия кредитов	—	—	(547 114)	—	<b>(547 114)</b>
Списание	—	—	(682 574)	—	<b>(682 574)</b>
Курсовые разницы	15 821	31 200	400 319	7 081	<b>454 421</b>
<b>На 30 июня 2018 г.</b>	<b>1 046 210</b>	<b>2 231 395</b>	<b>17 691 798</b>	<b>462 233</b>	<b>21 431 636</b>

**9 Кредиты и авансы клиентам (продолжение)**

Сумма резерва под обесценение кредитов за шесть месяцев, закончившихся 30 июня 2018 года, отличается от суммы, представленной в консолидированном сокращенном промежуточном отчете о прибылях и убытках за период, в связи с увеличением ожиданий относительно возмещения приобретенных или созданных кредитно-обесцененных активов, сумма которого составила 215 308 тыс. руб. (шесть месяцев, закончившихся 30 июня 2017 года: 112 202 тыс. руб.).

Ниже представлен анализ изменения резерва под обесценение кредитов в течение трех месяцев, закончившихся 30 июня 2018 года:

<i>(в тысячах российских рублей)</i>	Этап 1	Этап 2	Этап 3	Приобретенные или созданные кредитно-обесцененные	Итого
<b>Резерв под ОКУ на 1 апреля 2018 г.</b>	<b>1 096 329</b>	<b>1 791 641</b>	<b>16 483 884</b>	<b>290 326</b>	<b>19 662 180</b>
Перевод в Этап 1	214 747	(201 813)	(12 934)	—	—
Перевод в Этап 2	(24 078)	26 830	(2 752)	—	—
Перевод в Этап 3	(5 075)	3 871	1 204	—	—
Резервы по процентной выручке	—	—	227 216	—	<b>227 216</b>
Чистая переоценка резервов под обесценение	(252 044)	574 477	843 485	167 989	<b>1 333 907</b>
Амортизация дисконта (признана в процентных доходах)	—	—	(143 119)	—	<b>(143 119)</b>
Изменения договорных денежных потоков, обусловленные изменениями, не ведущими к прекращению признания	(7)	5 687	(15 369)	231	<b>(9 458)</b>
Прекращение признания резервов в результате выбытия кредитов	—	—	(90 880)	—	<b>(90 880)</b>
Списание	—	—	(48 086)	—	<b>(48 086)</b>
Курсовые разницы	16 338	30 702	449 149	3 687	<b>499 876</b>
<b>На 30 июня 2018 г.</b>	<b>1 046 210</b>	<b>2 231 395</b>	<b>17 691 798</b>	<b>462 233</b>	<b>21 431 636</b>

Ниже представлен анализ изменения резерва под обесценение кредитов в течение шести месяцев, закончившихся 30 июня 2017 года:

<i>(в тысячах российских рублей)</i>	Кредиты корпоративным клиентам	Кредиты средним организациям	Розничные кредиты	Кредиты микро- и малому бизнесу	Итого
<b>Резерв под обесценение кредитов на 1 января 2017 г.</b>	<b>10 881 314</b>	<b>689 405</b>	<b>12 112 426</b>	<b>1 203 319</b>	<b>24 886 464</b>
Отчисления в резерв / (восстановление резерва) под обесценение в течение периода	411 667	(30)	398 618	67 948	<b>878 203</b>
Выбытие резервов в результате выбытия кредитов	(7 126)	(42 761)	(87 935)	(2 593)	<b>(140 415)</b>
Средства, списанные в течение периода как безнадежные	(834 194)	—	(95 892)	(43 270)	<b>(973 356)</b>
Курсовые разницы по резерву под обесценение кредитов	(94 080)	(1 224)	(41 574)	—	<b>(136 878)</b>
<b>Резерв под обесценение кредитов на 30 июня 2017 г. (неаудированные данные)</b>	<b>10 357 581</b>	<b>645 390</b>	<b>12 285 643</b>	<b>1 225 404</b>	<b>24 514 018</b>

## 9 Кредиты и авансы клиентам (продолжение)

Резерв под обесценение кредитов за шесть месяцев 2017 года отличается от суммы, представленной в консолидированном сокращенном промежуточном отчете о прибылях и убытках за период, в связи с восстановлением суммы в размере 112 202 тыс. руб., ранее списанной в связи с невозможностью взыскания (шесть месяцев, закончившихся 30 июня 2016 года: 66 866 тыс. руб.). Эта сумма относится к кредитам корпоративным клиентам; она была отнесена по кредиту непосредственно в консолидированном сокращенном промежуточном отчете о прибылях и убытках за период.

Ниже представлен анализ изменения резерва под обесценение кредитов в течение трех месяцев, закончившихся 30 июня 2017 года:

<i>(в тысячах российских рублей)</i>	Кредиты корпоративным клиентам	Кредиты средним организациям	Розничные кредиты	Кредиты микро- и малому бизнесу	Итого
<b>Резерв под обесценение кредитов на 1 апреля 2017 г.</b>	<b>9 592 211</b>	<b>664 631</b>	<b>12 187 237</b>	<b>1 242 669</b>	<b>23 686 748</b>
Отчисления в резерв / (восстановление резерва) под обесценение в течение периода	271 578	(7 286)	98 413	22 139	<b>384 844</b>
Выбытие резервов в результате выбытия кредитов	(7 126)	(12 941)	(18 633)	(1 331)	<b>(40 031)</b>
Средства, списанные в течение периода как безнадежные	(39 564)	—	(49 553)	(38 075)	<b>(127 192)</b>
Курсовые разницы по резерву под обесценение кредитов	540 482	986	68 179	2	<b>609 649</b>
<b>Резерв под обесценение кредитов на 30 июня 2017 г. (неаудированные данные)</b>	<b>10 357 581</b>	<b>645 390</b>	<b>12 285 643</b>	<b>1 225 404</b>	<b>24 514 018</b>

Ниже представлен анализ изменения резерва под обесценение розничного кредитного портфеля в разрезе продуктов в течение шести месяцев, закончившихся 30 июня 2017 года:

<i>(в тысячах российских рублей)</i>	Необеспеченные потребительские кредиты	Ипотечные кредиты	Авто- кредиты	Кредитные карты и овердрафты	Итого
<b>Резерв под обесценение кредитов на 1 января 2017 г.</b>	<b>6 600 859</b>	<b>1 829 262</b>	<b>1 509 381</b>	<b>2 172 924</b>	<b>12 112 426</b>
Отчисления в резерв под обесценение в течение периода	383 185	(155 511)	(51 866)	222 810	<b>398 618</b>
Выбытие резервов в результате выбытия кредитов	(15 065)	(70 909)	(1 172)	(789)	<b>(87 935)</b>
Средства, списанные в течение периода как безнадежные	(25 460)	(33 250)	(23 411)	(13 771)	<b>(95 892)</b>
Курсовые разницы по резерву под обесценение кредитов	(1 299)	(38 385)	(2 421)	531	<b>(41 574)</b>
<b>Резерв под обесценение кредитов на 30 июня 2017 г. (неаудированные данные)</b>	<b>6 942 220</b>	<b>1 531 207</b>	<b>1 430 511</b>	<b>2 381 705</b>	<b>12 285 643</b>

## 9 Кредиты и авансы клиентам (продолжение)

Ниже представлен анализ изменения резерва под обесценение розничного кредитного портфеля в разрезе продуктов в течение трех месяцев, закончившихся 30 июня 2017 года:

<i>(в тысячах российских рублей)</i>	Необеспеченные потребительские кредиты	Ипотечные кредиты	Авто- кредиты	Кредитные карты и овер- драфты	Итого
<b>Резерв под обесценение кредитов на 1 апреля 2017 г.</b>	<b>6 844 883</b>	<b>1 556 301</b>	<b>1 482 632</b>	<b>2 303 421</b>	<b>12 187 237</b>
Отчисления в резерв под обесценение в течение периода	111 352	(47 404)	(44 413)	78 878	<b>98 413</b>
Выбытие резервов в результате выбытия кредитов	(715)	(17 216)	(370)	(332)	<b>(18 633)</b>
Средства, списанные в течение периода как безнадежные	(15 130)	(12 928)	(11 953)	(9 542)	<b>(49 553)</b>
Курсовые разницы по резерву под обесценение кредитов	1 830	52 454	4 615	9 280	<b>68 179</b>
<b>Резерв под обесценение кредитов на 30 июня 2017 г. (неаудированные данные)</b>	<b>6 942 220</b>	<b>1 531 207</b>	<b>1 430 511</b>	<b>2 381 705</b>	<b>12 285 643</b>

В течение шести месяцев, закончившихся 30 июня 2018 года, Банк продал кредиты клиентам по договорам цессии и другим договорам в общей сумме 2 126 328 тыс. руб. (шесть месяцев, закончившихся 30 июня 2017 года: 424 390 тыс. руб.) и получил в обмен на них денежные средства в сумме 1 660 354 тыс. руб. (шесть месяцев, закончившихся 30 июня 2017 года: 106 259 тыс. руб.) и другие активы балансовой стоимостью 161 039 тыс. руб. (шесть месяцев, закончившихся 30 июня 2017 года: 206 305 тыс. руб.). На дату продажи в течение шести месяцев, закончившихся 30 июня 2018 года, в отношении этих кредитов был создан резерв под обесценение в общей сумме 485 529 тыс. руб. (шесть месяцев, закончившихся 30 июня 2017 года: 140 415 тыс. руб.). Чистый финансовый результат от выбытия кредитов, полученный за шесть месяцев, закончившихся 30 июня 2018 года, в консолидированном сокращенном промежуточном отчете о прибылях или убытках и прочем совокупном доходе в составе доходов за вычетом расходов от прекращения признания и изменения финансовых активов, оцениваемых по амортизированной стоимости, составил 180 594 тыс. руб. (шесть месяцев, закончившихся 30 июня 2017 года: 28 589 тыс. руб.).

Ниже представлена концентрация риска в рамках кредитного портфеля по отраслям экономики:

<i>(в тысячах российских рублей)</i>	30 июня 2018 г. (неаудированные данные)		31 декабря 2017 г.	
	Сумма	%	Сумма	%
Физические лица	255 496 516	42,05%	220 624 987	38,91%
Производство	135 068 647	22,23%	121 767 361	21,47%
Торговля	80 522 522	13,25%	60 248 466	10,63%
Недвижимость	41 177 724	6,78%	57 122 525	10,07%
Горнодобывающая промышленность	38 247 687	6,29%	57 863 375	10,20%
Транспорт, складское хранение и связь	19 623 031	3,23%	24 019 445	4,24%
Финансовые услуги	8 191 652	1,35%	2 859 610	0,50%
Электро-, газо- и водоснабжение	7 833 974	1,29%	6 051 129	1,07%
Здравоохранение и социальные услуги	5 040 272	0,83%	5 614 107	0,99%
Гостиничный бизнес и рестораны	2 996 081	0,49%	2 153 388	0,38%
Прочее	13 461 737	2,21%	8 696 782	1,53%
<b>Итого кредиты и авансы клиентам (до вычета резерва под обесценение кредитов)</b>	<b>607 659 843</b>	<b>100,00%</b>	<b>567 021 175</b>	<b>100,00%</b>



## 9 Кредиты и авансы клиентам (продолжение)

Ниже приводится анализ качества кредитов юридическим лицам по состоянию на 30 июня 2018 года:

<i>(в тысячах российских рублей)</i>	Этап 1	Этап 2	Этап 3	Приобретенные или созданные кредитно-обесцененные	Итого корпоративные кредиты
<b>Непросроченные и необесцененные кредиты, оценка обесценения которых производится на коллективной основе</b>					
Минимальный риск	205 809	—	—	—	205 809
Отличная кредитоспособность	32 700 298	—	—	—	32 700 298
Очень высокая кредитоспособность	73 722 194	339 417	—	—	74 061 611
Высокая кредитоспособность	72 733 759	38 648	—	—	72 772 407
Устойчивая кредитоспособность	61 838 947	4 416	—	—	61 843 363
Средняя кредитоспособность	62 207 038	4 295 036	—	—	66 502 074
Посредственная кредитоспособность	19 225 906	2 154 697	—	—	21 380 603
Низкая кредитоспособность	2 871 033	3 365 487	—	—	6 236 520
Очень низкая кредитоспособность	73 474	182 870	—	—	256 344
Без рейтинга	188 945	—	—	—	188 945
<b>Итого непросроченные и необесцененные кредиты, оценка обесценения которых производится на коллективной основе (валовая сумма)</b>	<b>325 767 403</b>	<b>10 380 571</b>	<b>—</b>	<b>—</b>	<b>336 147 974</b>
<b>Просроченные, но не обесцененные кредиты, оценка обесценения которых производится на коллективной основе</b>					
- с задержкой платежа менее 30 дней	240 186	127 723	—	—	367 909
- с задержкой платежа от 31 до 60 дней	—	70 126	—	—	70 126
- с задержкой платежа от 61 до 90 дней	—	82 129	—	—	82 129
- с задержкой платежа от 91 до 180 дней	—	—	—	—	—
<b>Итого просроченные, но не обесцененные кредиты, оценка обесценения которых производится на коллективной основе (валовая сумма)</b>	<b>240 186</b>	<b>279 978</b>	<b>—</b>	<b>—</b>	<b>520 164</b>
<b>Индивидуально обесцененные</b>					
- непросроченные	—	—	474 449	3 369 262	3 843 711
- с задержкой платежа менее 30 дней	—	—	61 478	—	61 478
- с задержкой платежа от 31 до 60 дней	—	—	48 786	—	48 786
- с задержкой платежа от 61 до 90 дней	—	—	234 432	—	234 432
- с задержкой платежа от 91 до 180 дней	—	—	214 664	—	214 664
- с задержкой платежа от 181 до 364 дней	—	—	2 976 603	—	2 976 603
- с задержкой платежа свыше 365 дней	—	—	7 555 718	559 797	8 115 515
<b>Итого индивидуально обесцененные (валовая сумма)</b>	<b>—</b>	<b>—</b>	<b>11 566 130</b>	<b>3 929 059</b>	<b>15 495 189</b>
<b>Итого кредиты и авансы клиентам, до вычета резерва</b>	<b>326 007 589</b>	<b>10 660 549</b>	<b>11 566 130</b>	<b>3 929 059</b>	<b>352 163 327</b>
За вычетом резерва под обесценение кредитов	(324 153)	(465 163)	(7 421 555)	(354 959)	(8 565 830)
<b>Итого кредиты и авансы клиентам</b>	<b>325 683 436</b>	<b>10 195 386</b>	<b>4 144 575</b>	<b>3 574 100</b>	<b>343 597 497</b>

## 9 Кредиты и авансы клиентам (продолжение)

Ниже приводится анализ качества кредитов юридическим лицам по состоянию на 31 декабря 2017 года:

<i>(в тысячах российских рублей)</i>	Корпоративные кредиты	Средний бизнес	Кредиты ММБ	Итого
<b>Непросроченные и необесцененные кредиты, оценка обесценения которых производится на коллективной основе</b>				
Минимальный риск	11 656	—	—	11 656
Отличная кредитоспособность	56 391 592	—	—	56 391 592
Очень высокая кредитоспособность	67 944 892	—	2 604	67 947 496
Высокая кредитоспособность	62 109 934	786 047	318 786	63 214 767
Устойчивая кредитоспособность	47 272 114	8 203 479	1 649 605	57 125 198
Средняя кредитоспособность	35 817 665	21 595 908	3 167 264	60 580 837
Посредственная кредитоспособность	4 743 064	4 427 518	9 168 863	18 339 445
Низкая кредитоспособность	3 634 382	25 728	2 240 003	5 900 113
Очень низкая кредитоспособность	—	35 449	217 300	252 749
<b>Итого непросроченные и необесцененные кредиты, оценка обесценения которых производится на коллективной основе (валовая сумма)</b>	<b>277 925 299</b>	<b>35 074 129</b>	<b>16 764 425</b>	<b>329 763 853</b>
<b>Просроченные, но не обесцененные кредиты, оценка обесценения которых производится на коллективной основе</b>				
- с задержкой платежа менее 30 дней	427 681	103 359	79 326	610 366
- с задержкой платежа от 31 до 60 дней	—	—	25 505	25 505
- с задержкой платежа от 61 до 90 дней	—	—	15 819	15 819
- с задержкой платежа от 91 до 180 дней	—	—	—	—
<b>Итого просроченные, но не обесцененные кредиты, оценка обесценения которых производится на коллективной основе (валовая сумма)</b>	<b>427 681</b>	<b>103 359</b>	<b>120 650</b>	<b>651 690</b>
<b>Индивидуально обесцененные кредиты</b>				
- непросроченные	3 808 709	122 305	120 827	4 051 841
- с задержкой платежа менее 30 дней	—	—	14 212	14 212
- с задержкой платежа от 31 до 60 дней	1 192 524	—	16 758	1 209 282
- с задержкой платежа от 61 до 90 дней	1 263 686	—	35 324	1 299 010
- с задержкой платежа от 91 до 180 дней	1 058 355	143 102	32 148	1 233 605
- с задержкой платежа от 181 до 364 дней	776 852	65 057	76 219	918 128
- с задержкой платежа свыше 365 дней	6 185 787	430 231	638 549	7 254 567
<b>Итого индивидуально обесцененные кредиты (валовая сумма)</b>	<b>14 285 913</b>	<b>760 695</b>	<b>934 037</b>	<b>15 980 645</b>
<b>Итого кредиты и авансы клиентам, до вычета резерва</b>	<b>292 638 893</b>	<b>35 938 183</b>	<b>17 819 112</b>	<b>346 396 188</b>
За вычетом резерва под обесценение кредитов	(7 868 903)	(541 570)	(585 609)	(8 996 082)
<b>Итого кредиты и авансы клиентам</b>	<b>284 769 990</b>	<b>35 396 613</b>	<b>17 233 503</b>	<b>337 400 106</b>

## 9 Кредиты и авансы клиентам (продолжение)

Ниже приводится анализ качества розничных кредитов по состоянию на 30 июня 2018 года:

<i>(в тысячах российских рублей)</i>	Этап 1	Этап 2	Этап 3	Приобретенные или созданные кредитно-обесцененные	Итого розничные кредиты
<b>Непросроченные и необесцененные кредиты, оценка обесценения которых производится на коллективной основе</b>					
Минимальный риск	59 681 536	716 709	—	—	60 398 245
Отличная кредитоспособность	42 101 424	1 837 614	—	—	43 939 038
Очень высокая кредитоспособность	42 032 225	3 283 794	—	—	45 316 019
Высокая кредитоспособность	37 473 296	5 565 453	—	—	43 038 749
Устойчивая кредитоспособность	23 272 236	6 177 470	—	—	29 449 706
Средняя кредитоспособность	7 046 372	4 217 742	—	—	11 264 114
Посредственная кредитоспособность	1 156 300	2 030 517	—	—	3 186 817
Низкая кредитоспособность	55 199	1 121 486	—	—	1 176 685
Очень низкая кредитоспособность	11 012	889 043	—	—	900 055
Без рейтинга	—	803 046	—	—	803 046
<b>Итого непросроченные и необесцененные кредиты, оценка обесценения которых производится на коллективной основе (валовая сумма)</b>	<b>212 829 600</b>	<b>26 642 874</b>	<b>—</b>	<b>—</b>	<b>239 472 474</b>
<b>Просроченные, но не обесцененные кредиты, оценка обесценения которых производится на коллективной основе</b>					
- с задержкой платежа менее 30 дней	975 256	2 152 688	—	—	3 127 944
- с задержкой платежа от 31 до 60 дней	—	565 167	—	—	565 167
- с задержкой платежа от 61 до 90 дней	—	319 935	—	—	319 935
<b>Итого просроченные, но не обесцененные кредиты, оценка обесценения которых производится на коллективной основе (валовая сумма)</b>	<b>975 256</b>	<b>3 037 790</b>	<b>—</b>	<b>—</b>	<b>4 013 046</b>
<b>Индивидуально обесцененные</b>					
- непросроченные	—	—	721 967	257 254	979 221
- с задержкой платежа менее 30 дней	—	—	226 425	47 733	274 158
- с задержкой платежа от 31 до 60 дней	—	—	144 410	35 374	179 784
- с задержкой платежа от 61 до 90 дней	—	—	192 797	9 925	202 722
- с задержкой платежа от 91 до 180 дней	—	—	952 755	29 720	982 475
- с задержкой платежа от 181 до 364 дней	—	—	1 860 882	31 099	1 891 981
- с задержкой платежа свыше 365 дней	—	—	7 442 271	58 384	7 500 655
<b>Итого индивидуально обесцененные (валовая сумма)</b>	<b>—</b>	<b>—</b>	<b>11 541 507</b>	<b>469 489</b>	<b>12 010 996</b>
<b>Итого кредиты и авансы клиентам, до вычета резерва</b>	<b>213 804 856</b>	<b>29 680 664</b>	<b>11 541 507</b>	<b>469 489</b>	<b>255 496 516</b>
За вычетом резерва под обесценение кредитов	(722 057)	(1 766 232)	(10 270 243)	(107 274)	(12 865 806)
<b>Итого кредиты и авансы клиентам</b>	<b>213 082 799</b>	<b>27 914 432</b>	<b>1 271 264</b>	<b>362 215</b>	<b>242 630 710</b>

## 9 Кредиты и авансы клиентам (продолжение)

Ниже приводится анализ качества розничных кредитов по состоянию на 31 декабря 2017 года:

<i>(в тысячах российских рублей)</i>	Необес- ченные потребительские кредиты	Ипотечные кредиты	Автокредиты	Кредитные карты и овердрафты	Итого розничные кредиты
<b>Непросроченные и необесцененные кредиты, оценка обесценения которых производится на коллективной основе</b>					
Минимальный риск	3 976 390	42 499 568	479 950	784 514	<b>47 740 422</b>
Отличная кредитоспособность	10 327 643	23 270 951	527 785	1 893 781	<b>36 020 160</b>
Очень высокая кредитоспособность	20 074 677	12 311 418	969 087	3 543 896	<b>36 899 078</b>
Высокая кредитоспособность	24 515 704	6 191 227	487 053	4 075 009	<b>35 268 993</b>
Устойчивая кредитоспособность	21 791 870	3 396 053	161 225	2 556 090	<b>27 905 238</b>
Средняя кредитоспособность	11 765 745	2 110 081	83 751	1 136 349	<b>15 095 926</b>
Посредственная кредитоспособность	2 904 915	731 864	60 638	676 111	<b>4 373 528</b>
Низкая кредитоспособность	1 042 676	492 040	33 788	235 473	<b>1 803 977</b>
Очень низкая кредитоспособность	1 437 597	1 195 253	35 614	163 917	<b>2 832 381</b>
<b>Итого краткосрочные и не обесцененные кредиты, оценка обесценения которых производится на коллективной основе</b>	<b>97 837 217</b>	<b>92 198 455</b>	<b>2 838 891</b>	<b>15 065 140</b>	<b>207 939 703</b>
<b>Просроченные, но не обесцененные кредиты, оценка обесценения которых производится на коллективной основе</b>					
- с задержкой платежа менее 30 дней	986 636	407 829	102 033	571 555	<b>2 068 053</b>
- с задержкой платежа от 31 до 60 дней	290 820	114 627	27 865	94 919	<b>528 231</b>
- с задержкой платежа от 61 до 90 дней	180 686	55 612	13 179	63 556	<b>313 033</b>
<b>Итого просроченные, но не обесцененные кредиты, оценка обесценения которых производится на коллективной основе</b>	<b>1 458 142</b>	<b>578 068</b>	<b>143 077</b>	<b>730 030</b>	<b>2 909 317</b>
<b>Индивидуально обесцененные кредиты</b>					
- непросроченные	213 436	692 845	14 270	64 548	<b>985 099</b>
- с задержкой платежа менее 30 дней	44 218	96 279	11 339	29 853	<b>181 689</b>
- с задержкой платежа от 31 до 60 дней	45 298	148 356	6 208	13 375	<b>213 237</b>
- с задержкой платежа от 61 до 90 дней	55 316	89 660	3 167	11 642	<b>159 785</b>
- с задержкой платежа от 91 до 180 дней	517 903	222 960	43 280	167 282	<b>951 425</b>
- с задержкой платежа от 181 до 364 дней	890 673	191 496	82 004	680 028	<b>1 844 201</b>
- с задержкой платежа свыше 365 дней	2 263 070	1 314 433	1 141 251	721 777	<b>5 440 531</b>
<b>Итого индивидуально обесцененные кредиты (валовая сумма)</b>	<b>4 029 914</b>	<b>2 756 029</b>	<b>1 301 519</b>	<b>1 688 505</b>	<b>9 775 967</b>
<b>Итого кредиты и авансы клиентам, до вычета резерва</b>	<b>103 325 273</b>	<b>95 532 552</b>	<b>4 283 487</b>	<b>17 483 675</b>	<b>220 624 987</b>
За вычетом резерва под обесценение кредитов	(5 210 459)	(1 819 237)	(1 158 926)	(1 931 628)	<b>(10 120 250)</b>
<b>Итого кредиты и авансы клиентам</b>	<b>98 114 814</b>	<b>93 713 315</b>	<b>3 124 561</b>	<b>15 552 047</b>	<b>210 504 737</b>

Информация по справедливой стоимости кредитов и авансов клиентам Группы на 30 июня 2018 года и 31 декабря 2017 года представлена в Примечании 24. Анализ кредитов и авансов клиентам по структуре валют, по географическому признаку и ликвидности представлен в Примечании 21. Информация по операциям со связанными сторонами представлена в Примечании 26.

**10 Производные инструменты и прочие финансовые активы**

<i>(в тысячах российских рублей)</i>	<b>30 июня 2018 г. (неаудирован- ные данные)</b>	<b>31 декабря 2017 г.</b>
Справедливая стоимость валютных производных финансовых инструментов	13 250 500	17 880 809
- Валютно-процентные свопы	9 697 865	15 310 659
- Валютные свопы	3 177 021	2 180 176
- Валютные форварды	363 395	380 081
- Валютные опционы	12 219	9 893
Справедливая стоимость процентных производных финансовых инструментов	1 814 013	3 393 979
- Процентные свопы	1 813 951	3 393 979
- Форварды с ценными бумагами	62	—
Дебиторская задолженность по пластиковым картам	3 319 426	3 808 675
Платежи в рамках приобретения оборудования для передачи в лизинг	961 513	546 005
Торговая дебиторская задолженность	22 194	30 029
Прочее	575 217	411 509
<b>Итого производные инструменты и прочие финансовые активы</b>	<b>19 942 863</b>	<b>26 071 006</b>

Анализ производных инструментов и прочих финансовых активов по структуре валют, географическому признаку и ликвидности представлен в Примечании 21. Информация по операциям со связанными сторонами представлена в Примечании 25.

**11 Средства других банков**

<i>(в тысячах российских рублей)</i>	<b>30 июня 2018 г. (неаудирован- ные данные)</b>	<b>31 декабря 2017 г.</b>
Корреспондентские счета и депозиты «овернайт» других банков	28 109 475	14 824 830
Краткосрочные депозиты других банков	2 140 338	1 931 006
Долгосрочные депозиты других банков	720 195	827 542
Кредиты ЦБ РФ, обеспеченные поручительством и ценными бумагами	15 529 531	1 120 580
<b>Итого средства других банков</b>	<b>46 499 539</b>	<b>18 703 958</b>

По состоянию на 30 июня 2018 года и 31 декабря 2017 года балансовая стоимость каждой категории средств других банков приблизительно равна справедливой стоимости.

По состоянию на 30 июня 2018 года средства других банков включали обязательства в сумме 14 559 246 тыс. руб. (31 декабря 2017 года: 0 тыс. руб.) по кредитам ЦБ РФ, обеспеченным ценными бумагами. См. Примечание 23. По состоянию на 30 июня 2018 года справедливая стоимость ценных бумаг, переданных в залог в качестве обеспечения по обязательствам перед Центральным банком, составила 14 569 119 тыс. руб. (31 декабря 2017 года: 0 тыс. руб.).

Анализ средств других банков по структуре валют, ликвидности и по географическому признаку представлен в Примечании 21. Информация по операциям со связанными сторонами представлена в Примечании 25.

## 12 Средства клиентов

	30 июня 2018 г. (неаудирован- ные данные)	31 декабря 2017 г.
<i>(в тысячах российских рублей)</i>		
<b>Государственные и общественные организации</b>		
- Текущие/расчетные счета	816 931	670 561
- Срочные депозиты	320 330	160 710
<b>Юридические лица</b>		
- Текущие/расчетные счета	205 191 239	172 546 123
- Срочные депозиты	73 294 289	74 154 821
<b>Физические лица</b>		
- Текущие счета/счета до востребования	313 570 779	272 222 933
- Срочные депозиты	107 059 674	122 775 148
<b>Итого средства клиентов</b>	<b>700 253 242</b>	<b>642 530 296</b>

По состоянию на 30 июня 2018 года совокупная сумма остатков по двадцати крупнейшим клиентам составляла 67 093 422 тыс. руб. (31 декабря 2017 года: 46 455 802 тыс. руб.), или 9,58% (31 декабря 2017 года: 7,23%) от общей суммы средств клиентов.

По состоянию на 30 июня 2018 года в средствах клиентов отражены депозиты в сумме 4 655 648 тыс. руб. (31 декабря 2017 года: 3 919 976 тыс. руб.), являющиеся обеспечением по безотзывным договорным обязательствам по импортным аккредитивам. См. Примечание 23.

По состоянию на 30 июня 2018 года средства клиентов включали депозиты в сумме 3 338 926 тыс. руб. (31 декабря 2017 года: 4 028 229 тыс. руб.), являющиеся обеспечением по безотзывным договорным обязательствам по гарантиям. См. Примечание 23.

Информация по справедливой стоимости средств клиентов Группы на 30 июня 2018 года представлена в Примечании 24. Анализ средств клиентов по структуре валют, географическому признаку и ликвидности представлен в Примечании 21. Информация по операциям со связанными сторонами представлена в Примечании 25.

Ниже приведен анализ средств клиентов по сегментам:

	30 июня 2018 г. (неаудирован- ные данные)	31 декабря 2017 г.
<i>(в тысячах российских рублей)</i>		
Средства клиентов – физических лиц (розничные)	420 630 455	394 998 081
Средства корпоративных клиентов (корпоративные)	192 737 968	163 986 421
Средства клиентов из микро- и малого бизнеса (ММБ)	50 710 358	48 081 136
Средства клиентов из средних организаций (средний бизнес)	35 037 200	34 633 387
Средства клиентов государственных и муниципальных организаций (государственный сектор)	1 137 261	831 271
<b>Итого средства клиентов</b>	<b>700 253 242</b>	<b>642 530 296</b>

**13 Срочные заемные средства от Материнского банка**

<i>(в тысячах российских рублей)</i>	<b>30 июня 2018 г. (неаудирован- ные данные)</b>	<b>31 декабря 2017 г.</b>
Субординированные кредиты от Материнского банка	33 355 041	30 946 996
<b>Итого срочные заемные средства от Материнского банка</b>	<b>33 355 041</b>	<b>30 946 996</b>

В сентябре 2014 года Группа привлекла два субординированных кредита от Материнского банка. Кредит в сумме 130 193 тыс. долл. США предоставлен на неопределенный период времени. Заемщик может погашать кредит по своему усмотрению, однако лишь в случае разрешения от кредитора и разрешения в письменной форме от ЦБ РФ по истечении 5 лет с даты включения кредита в состав собственных средств и каждого последующего года после этой даты. Кредит в сумме 165 091 тыс. долл. США имеет срок погашения 27 сентября 2021 года. По обоим кредитам Группа выплачивает проценты на непогашенную основную сумму долга по плавающим процентным ставкам, зависящим от ставки ЛИБОР.

В апреле 2015 года Группа получила субординированный кредит от Материнского банка в сумме 228 160 тыс. долл. США. Срок погашения кредита наступает 22 апреля 2020 года. Группа выплачивает проценты на непогашенную основную сумму долга по плавающим процентным ставкам, зависящим от ставки ЛИБОР.

Балансовая стоимость каждой категории срочных заемных средств от Материнского банка приблизительно равна справедливой стоимости по состоянию на 30 июня 2018 года и 31 декабря 2017 года, поскольку все эти обязательства имеют плавающую процентную ставку. См. Примечание 24.

Анализ срочных заемных средств от Материнского банка по структуре валют, географическому признаку и ликвидности представлен в Примечании 21. Информация по операциям со связанными сторонами представлена в Примечании 25.

**14 Производные инструменты и прочие финансовые обязательства**

Производные финансовые инструменты и прочие финансовые обязательства включают следующие статьи:

<i>(в тысячах российских рублей)</i>	<b>30 июня 2018 г. (неаудирован- ные данные)</b>	<b>31 декабря 2017 г.</b>
Справедливая стоимость валютных производных финансовых инструментов	7 044 009	5 865 466
- Валютно-процентные свопы	3 306 961	3 180 694
- Валютные свопы	3 263 437	2 608 641
- Валютные форварды	459 877	64 647
- Валютные опционы	13 734	11 484
Незавершенные операции со средствами клиентов Группы	—	4 936 482
Справедливая стоимость процентных производных финансовых инструментов	2 304 103	2 867 331
- Процентные свопы	2 300 172	2 867 331
- Форварды с ценными бумагами	3 931	—
Короткая позиция по торговым активам	4 820 627	2 313 135
Прочие начисленные расходы	2 316 352	1 765 774
Авансы от лизингополучателей и прочие финансовые обязательства	847 150	1 518 570
Резерв по обязательствам кредитного характера	502 656	268 700
Кредиторская задолженность по пластиковым картам	257 049	179 467
Торговая кредиторская задолженность	10 716	150 568
Расчеты по конверсионным операциям	508 380	109 878
Прочее	250 661	213 698
<b>Итого производные инструменты и прочие финансовые обязательства</b>	<b>18 861 703</b>	<b>20 189 069</b>

**14 Производные инструменты и прочие финансовые обязательства (продолжение)**

Короткая позиция по торговым активам – это сделки по продаже облигаций, которые Банк получил в залог в рамках сделок обратного РЕПО и в настоящее время не имеет их в собственном портфеле ценных бумаг.

Анализ производных инструментов и прочих финансовых обязательств по структуре валют, по географическому признаку и ликвидности представлен в Примечании 21. Информация по операциям со связанными сторонами представлена в Примечании 25.

**15 Процентные доходы и расходы**

	Шесть месяцев, закончившихся 30 июня 2018 г. (неаудирован- ные данные)	Три месяца, закончившихся 30 июня 2018 г. (неаудирован- ные данные)	Шесть месяцев, закончившихся 30 июня 2017 г. (неаудирован- ные данные)	Три месяца, закончившихся 30 июня 2017 г. (неаудирован- ные данные)
<i>(в тысячах российских рублей)</i>				
<b>Процентные доходы</b>				
<i>Процентные доходы, рассчитанные с использованием метода эффективной процентной ставки</i>				
Кредиты и авансы розничным клиентам	16 514 068	8 522 041	14 386 192	7 403 960
Кредиты и авансы юридическим лицам	12 554 302	6 367 650	12 948 397	6 505 872
Процентные доходы от сделок обратного РЕПО	2 359 816	1 080 301	1 979 682	987 302
Денежные средства и их эквиваленты	1 265 123	476 521	366 080	211 523
Долговые ценные бумаги, оцениваемые по амортизированной стоимости	732 227	604 861	119 268	44 095
Процентные доходы по обесцененным финансовым активам	318 274	155 390	99 215	54 597
Долговые ценные бумаги, оцениваемые по справедливой стоимости через прочий совокупный доход	287 251	88 772	33 314	15 510
Средства в других банках	77 209	35 077	175 531	67 538
<i>Прочие процентные доходы</i>				
Процентные свопы	6 149 730	3 231 003	6 606 441	3 309 189
Валютные свопы	2 482 941	1 472 276	3 126 540	1 473 358
Валютно-процентные свопы	2 125 983	1 135 649	1 945 007	933 035
Торговые ценные бумаги	2 039 098	1 042 249	1 062 645	573 679
Долговые ценные бумаги, оцениваемые по справедливой стоимости через прибыль или убыток	995 647	710 637	689 487	346 382
<b>Итого процентные доходы</b>	<b>47 901 669</b>	<b>24 922 427</b>	<b>43 537 799</b>	<b>21 926 040</b>
<b>Процентные расходы</b>				
Процентные свопы	6 033 752	3 177 882	6 881 975	3 403 187
Валютные свопы	5 194 475	3 208 443	3 054 551	1 507 351
Текущие/расчетные счета	3 045 539	1 510 418	2 596 669	1 323 373
Валютно-процентные свопы	2 028 881	1 035 346	1 481 832	779 844
Срочные депозиты физических лиц	1 903 401	850 471	3 030 525	1 398 159
Срочные заемные средства от Материнского банка	1 574 413	856 496	1 502 160	758 724
Срочные депозиты юридических лиц	1 507 355	737 481	1 835 776	823 519
Срочные депозиты других банков	1 291 427	760 090	1 285 965	827 837
Выпущенные долговые ценные бумаги	304 302	134 753	344 653	173 301
Процентные расходы по короткой позиции по торговым облигациям	113 623	53 573	285 636	131 190
Депозиты ЦБ РФ	64 442	35 288	41 516	21 320
Корреспондентские счета других банков	21 987	13 084	22 670	11 180
Процентные расходы от сделок РЕПО	4 658	3 732	7 711	4 420
<b>Итого процентные расходы</b>	<b>23 088 255</b>	<b>12 377 057</b>	<b>22 371 639</b>	<b>11 163 405</b>
<b>Чистые процентные доходы</b>	<b>24 813 414</b>	<b>12 545 370</b>	<b>21 166 160</b>	<b>10 762 635</b>



**16 Комиссионные доходы и расходы**

	Шесть месяцев, закончившихся 30 июня 2018 г. (неаудирован- ные данные)	Три месяца, закончившихся 30 июня 2018 г. (неаудирован- ные данные)	Шесть месяцев, закончившихся 30 июня 2017 г. (неаудирован- ные данные)	Три месяца, закончившихся 30 июня 2017 г. (неаудирован- ные данные)
<i>(в тысячах российских рублей)</i>				
<b>Комиссионные доходы</b>				
Комиссия по операциям с пластиковыми картами	6 967 346	3 641 054	6 286 054	3 322 245
Комиссия по расчетным операциям	2 122 676	1 204 862	1 558 363	878 461
Комиссионный доход по страхованию	894 734	479 269	1 017 699	517 702
Комиссия по документарным операциям и гарантиям	857 763	440 969	763 171	395 657
Комиссия за управление активами клиентов	594 215	316 740	471 184	241 497
Комиссия по кассовым операциям	439 599	228 943	382 043	203 088
Комиссия по экспортным операциям	431 099	240 918	333 151	180 639
Комиссия по операциям с ценными бумагами	362 546	198 821	251 974	176 871
Комиссия за досрочное и просроченное погашение	260 138	123 883	312 264	145 143
Комиссия по кредитным линиям	150 789	79 823	159 630	73 698
Доход от консультационных услуг	148 406	82 398	221 545	85 968
Прочее	250 290	143 336	199 619	106 058
<b>Итого комиссионные доходы</b>	<b>13 479 601</b>	<b>7 181 016</b>	<b>11 956 697</b>	<b>6 327 027</b>
<b>Комиссионные расходы</b>				
Комиссия по операциям с пластиковыми картами	4 736 306	2 587 942	3 835 595	2 076 328
Комиссия по расчетным операциям	215 320	115 978	167 307	87 951
Комиссия по кассовым операциям	148 121	84 353	123 356	66 124
Комиссия за агентские услуги	147 981	83 701	66 943	37 910
Комиссия по операциям с ценными бумагами	83 874	30 267	63 859	30 075
Комиссия по переводам денежных средств	43 488	24 410	33 093	20 654
Комиссия по кредитным линиям	17 381	8 847	16 427	10 144
Прочее	35 396	21 204	25 940	17 848
<b>Итого комиссионные расходы</b>	<b>5 427 867</b>	<b>2 956 702</b>	<b>4 332 520</b>	<b>2 347 034</b>
<b>Чистые комиссионные доходы</b>	<b>8 051 734</b>	<b>4 224 314</b>	<b>7 624 177</b>	<b>3 979 993</b>

**17 Нереализованные доходы за вычетом расходов / (расходы за вычетом доходов) от операций с производными финансовыми инструментами**

	Шесть месяцев, закончившихся 30 июня 2018 г. (неаудирован- ные данные)	Три месяца, закончившихся 30 июня 2018 г. (неаудирован- ные данные)	Шесть месяцев, закончившихся 30 июня 2017 г. (неаудирован- ные данные)	Три месяца, закончившихся 30 июня 2017 г. (неаудирован- ные данные)
<i>(в тысячах российских рублей)</i>				
Валютные свопы	342 050	233 774	(5 647 341)	(2 129 518)
Валютные опционы	77	(1 466)	(5 945)	(5 464)
Форварды с ценными бумагами	(3 869)	(4 860)	(9 484)	(11 453)
Процентные свопы	(73 755)	(28 273)	602 475	275 222
Валютные форварды	(411 924)	(343 118)	(788 931)	(1 166 158)
Валютно-процентные свопы	(5 697 648)	(3 774 926)	7 714 291	4 353 662
<b>Итого нереализованные доходы за вычетом расходов от операций с производными финансовыми инструментами</b>	<b>(5 845 069)</b>	<b>(3 918 869)</b>	<b>1 865 065</b>	<b>1 316 291</b>

**18 Реализованные доходы за вычетом расходов от операций с производными финансовыми инструментами**

	Шесть месяцев, закончившихся 30 июня 2018 г. (неаудирован- ные данные)	Три месяца, закончившихся 30 июня 2018 г. (неаудирован- ные данные)	Шесть месяцев, закончившихся 30 июня 2017 г. (неаудирован- ные данные)	Три месяца, закончившихся 30 июня 2017 г. (неаудирован- ные данные)
<i>(в тысячах российских рублей)</i>				
Процентные свопы	56 467	56 467	—	—
Валютные опционы	12 536	7 262	24 908	21 245
Индексные фьючерсы	(2 157)	(1 453)	(40)	(40)
Валютные форварды	(323 321)	(463 490)	1 433 067	551 704
Фьючерсы на ценные бумаги	—	—	(2 250)	(1 210)
<b>Итого реализованные доходы за вычетом расходов от операций с производными финансовыми инструментами</b>	<b>(256 475)</b>	<b>(401 214)</b>	<b>1 455 685</b>	<b>571 699</b>

**19 Административные и прочие операционные расходы**

	Шесть месяцев, закончившихся 30 июня 2018 г. (неаудирован- ные данные)	Три месяца, закончившихся 30 июня 2018 г. (неаудирован- ные данные)	Шесть месяцев, закончившихся 30 июня 2017 г. (неаудирован- ные данные)	Три месяца, закончившихся 30 июня 2017 г. (неаудирован- ные данные)
<i>(в тысячах российских рублей)</i>				
Расходы на содержание персонала	8 365 018	4 269 562	7 052 565	3 507 120
Отчисления на страхование вкладов	1 226 249	632 797	835 509	422 917
Амортизация нематериальных активов	939 987	464 857	1 064 180	413 662
Реклама и маркетинг	805 076	413 817	787 826	554 065
Услуги ИТ	781 002	416 488	599 523	305 899
Расходы на аренду	689 069	388 843	732 234	384 209
Расходы на содержание основных средств	650 558	341 815	610 595	338 069
Амортизация основных средств	512 004	249 411	520 501	261 372
Профессиональные услуги	276 074	132 306	166 302	88 151
Расходы на услуги связи	144 632	67 429	185 746	93 358
Налоги, кроме налога на прибыль	125 231	62 662	116 755	74 161
Расходы по охране	85 743	50 448	68 009	39 422
Прочее	537 442	272 518	591 970	349 619
<b>Итого административные и прочие операционные расходы</b>	<b>15 138 085</b>	<b>7 762 953</b>	<b>13 331 715</b>	<b>6 832 024</b>

**20 Сегментный анализ**

Операционные сегменты – это компоненты организации, которые задействованы в деятельности, от которой организация может генерировать выручку или нести расходы, операционные результаты которых регулярно рассматриваются руководством, принимающим операционные решения, и в отношении которых имеется в наличии дискретная финансовая информация. Руководством, принимающим операционные решения, может быть лицо или группа лиц, занимающиеся распределением ресурсов и оценкой результатов деятельности организации. Функции руководства, принимающего операционные решения, выполняются Правлением Группы.

## **20 Сегментный анализ (продолжение)**

### **(а) Описание продуктов и услуг, являющихся источником выручки отчетных сегментов**

Операции Группы организованы по трем основным бизнес-подразделениям:

- ▶ Корпоративные банковские услуги – данный сегмент включает корпоративное кредитование, кредиты юридическим лицам, а также государственным и муниципальным организациям, привлечение корпоративных депозитов, операции торгового финансирования, структурированное корпоративное кредитование, консультационные услуги в области корпоративных финансов, лизинговые услуги.
- ▶ Розничные банковские операции – данный сегмент включает принятие вкладов до востребования и срочных вкладов физических лиц, обслуживание кредитных и дебетовых карт, розничное кредитование, включая потребительские кредиты и кредиты на покупку в рассрочку, а также кредиты малым и средним предприятиям, автокредиты и ипотечные кредиты, денежные переводы и оказание услуг состоятельным клиентам.
- ▶ Собственные операции банка – данный сегмент включает торговлю ценными бумагами, услуги на рынке заемного капитала и рынке долевых инструментов, операции с иностранной валютой и производными финансовыми инструментами, структурированное финансирование, кредитование, включая кредиты и авансы банкам и прочим финансовым институтам, а также другие операции.

Группа оценивает свою деятельность не только по основным бизнес-подразделениям, но и по семи географическим регионам («хабам»), расположенным в Российской Федерации. Данные географические хабы включают Москву, Центральный регион, Северо-Запад, Сибирь, Юг, Урал и Волжский регион.

### **(б) Факторы, используемые руководством для определения отчетных сегментов**

Сегменты Группы представляют собой стратегические бизнес-единицы, ориентирующиеся на различных клиентов. Управление ими производится отдельно, так как каждой бизнес-единице необходимы свои маркетинговые стратегии и уровень обслуживания.

### **(в) Оценка прибыли или убытка, активов и обязательств операционных сегментов**

Учетная политика, на основании которой представляется информация об операционных сегментах, в основном совпадает с политикой, приведенной в примечании «Краткое изложение принципов учетной политики», за исключением следующего: (i) изменение справедливой стоимости ценных бумаг, оцениваемых по справедливой стоимости через прочий совокупный доход, отражено в составе прибылей или убытков сегментов, а не в составе прочего совокупного дохода; (ii) использование межсегментной системы трансфертного ценообразования; (iii) различная классификация определенных статей доходов и расходов, а также (iv) некоторые остатки и операции исключены из сегментного анализа, так как они контролируются отдельно и менее регулярно. В соответствии с системой трансфертного ценообразования, применяемой Группой, ресурсы обычно перераспределяются с использованием внутренних процентных ставок. Эти ставки определяются на основе базовых рыночных процентных ставок.

Информация об активах и обязательствах сегментов предоставляется руководству, принимающему операционные решения, без учета межсегментных активов и обязательств.

**20 Сегментный анализ (продолжение)****(г) Информация о прибыли или убытке, активах и обязательствах бизнес-подразделений**

Ниже представлены активы и обязательства бизнес-сегментов Группы:

<i>(в тысячах российских рублей)</i>	<b>30 июня 2018 г. (неаудирован- ные данные)</b>	<b>31 декабря 2017 г.</b>
Корпоративные услуги	339 448 700	320 859 746
Розничные услуги	268 720 229	238 280 196
Собственные операции банка	326 613 895	274 073 239
<b>Итого активы бизнес-подразделений</b>	<b>934 782 824</b>	<b>833 213 181</b>
Корпоративные услуги	197 362 337	183 865 810
Розничные услуги	475 471 245	440 860 683
Собственные операции банка	132 486 684	95 081 077
<b>Итого обязательства бизнес-подразделений</b>	<b>805 320 266</b>	<b>719 807 570</b>

Ниже представлены бизнес-сегменты Группы за шесть месяцев, закончившихся 30 июня 2018 года:

<i>(в тысячах российских рублей)</i>	<b>Корпора- тивные услуги (неаудирован- ные данные)</b>	<b>Розничные услуги (неаудирован- ные данные)</b>	<b>Собственные операции (неаудирован- ные данные)</b>	<b>Итого (неаудирован- ные данные)</b>
Процентные доходы	11 984 146	17 813 470	17 451 062	<b>47 248 678</b>
Процентные расходы	(2 517 319)	(3 487 626)	(16 334 932)	<b>(22 339 877)</b>
Трансфертное ценообразование на ресурсы	(4 195 507)	(239 131)	4 434 638	–
Чистый результат комиссионных операций	3 088 335	7 437 050	441 963	<b>10 967 348</b>
Резерв под обесценение кредитов	1 091 049	(994 920)	11 177	<b>107 306</b>
Результат торговых операций	275 897	160 024	110 003	<b>545 924</b>
Общехозяйственные и административные расходы	(2 817 127)	(11 249 210)	(808 397)	<b>(14 874 734)</b>
Прочий операционный доход	1 124	117	448 054	<b>449 295</b>
<b>Итого результат бизнес-подразделения до налогообложения</b>	<b>6 910 598</b>	<b>9 439 774</b>	<b>5 753 568</b>	<b>22 103 940</b>
Налог на прибыль	(10 205)	(817)	(4 749 833)	<b>(4 760 855)</b>
<b>Итого результат бизнес-подразделения после налогообложения</b>	<b>6 900 393</b>	<b>9 438 957</b>	<b>1 003 735</b>	<b>17 343 085</b>

**20 Сегментный анализ (продолжение)****(г) Информация о прибыли или убытке, активах и обязательствах бизнес-подразделений (продолжение)**

Ниже представлены бизнес-сегменты Группы за три месяца, закончившихся 30 июня 2018 года:

<i>(в тысячах российских рублей)</i>	Корпоративные услуги (неаудированные данные)	Розничные услуги (неаудированные данные)	Собственные операции (неаудированные данные)	Итого (неаудированные данные)
Процентные доходы	6 076 631	9 188 293	9 348 978	<b>24 613 902</b>
Процентные расходы	(1 148 146)	(1 657 980)	(9 154 407)	<b>(11 960 533)</b>
Трансфертное ценообразование на ресурсы	(2 289 527)	(95 407)	2 384 934	–
Чистый результат комиссионных операций	1 657 883	3 848 110	385 236	<b>5 891 229</b>
Резерв под обесценение кредитов	(74 178)	(1 117 443)	98 403	<b>(1 093 218)</b>
Результат торговых операций	195 804	158 527	(33 539)	<b>320 792</b>
Общехозяйственные и административные расходы	(1 458 373)	(5 799 044)	(451 698)	<b>(7 709 115)</b>
Прочий операционный убыток	880	86	(49 351)	<b>(48 385)</b>
<b>Итого результат бизнес-подразделения до налогообложения</b>	<b>2 960 974</b>	<b>4 525 142</b>	<b>2 528 556</b>	<b>10 014 672</b>
Налог на прибыль	(6 629)	(3 429)	(2 150 779)	<b>(2 160 837)</b>
<b>Итого результат бизнес-подразделения после налогообложения</b>	<b>2 954 345</b>	<b>4 521 713</b>	<b>377 777</b>	<b>7 853 835</b>

Ниже представлены бизнес-сегменты Группы за шесть месяцев, закончившихся 30 июня 2017 года:

<i>(в тысячах российских рублей)</i>	Корпоративные услуги (неаудированные данные)	Розничные услуги (неаудированные данные)	Собственные операции (неаудированные данные)	Итого (неаудированные данные)
Процентные доходы	11 905 803	15 395 675	9 560 697	<b>36 862 175</b>
Процентные расходы	(3 001 622)	(3 997 809)	(9 810 329)	<b>(16 809 760)</b>
Трансфертное ценообразование на ресурсы	(4 044 345)	957 079	3 087 266	–
Чистый результат комиссионных операций	2 540 753	7 391 539	62 158	<b>9 994 450</b>
Резерв под обесценение кредитов	(292 107)	(474 195)	20 016	<b>(746 286)</b>
Результат торговых операций	87 384	13 602	2 685 738	<b>2 786 724</b>
Чистые доходы от инвестиционной деятельности	–	–	93 456	<b>93 456</b>
Общехозяйственные и административные расходы	(2 330 498)	(9 959 433)	(492 277)	<b>(12 782 208)</b>
Прочий операционный убыток	–	–	(145 689)	<b>(145 689)</b>
<b>Итого результат бизнес-подразделения до налогообложения</b>	<b>4 865 368</b>	<b>9 326 458</b>	<b>5 061 036</b>	<b>19 252 862</b>
Налог на прибыль	–	–	(4 177 251)	<b>(4 177 251)</b>
<b>Итого результат бизнес-подразделения после налогообложения</b>	<b>4 865 368</b>	<b>9 326 458</b>	<b>883 785</b>	<b>15 075 611</b>

**20 Сегментный анализ (продолжение)****(г) Информация о прибыли или убытке, активах и обязательствах бизнес-подразделений (продолжение)**

Ниже представлены бизнес-сегменты Группы за три месяца, закончившихся 30 июня 2017 года:

<i>(в тысячах российских рублей)</i>	Корпоративные услуги (неаудированные данные)	Розничные услуги (неаудированные данные)	Собственные операции (неаудированные данные)	Итого (неаудированные данные)
Процентные доходы	5 985 543	7 922 305	4 432 148	<b>18 339 996</b>
Процентные расходы	(1 491 064)	(1 908 257)	(4 770 457)	<b>(8 169 778)</b>
Трансфертное ценообразование на ресурсы	(2 174 653)	325 522	1 849 131	–
Чистый результат комиссионных операций	1 298 299	3 917 689	55 834	<b>5 271 822</b>
Резерв под обесценение кредитов	(205 186)	(137 700)	12 720	<b>(330 166)</b>
Результат торговых операций	196 252	31 015	1 367 198	<b>1 594 465</b>
Чистые доходы от инвестиционной деятельности	–	–	41 303	<b>41 303</b>
Общехозяйственные и административные расходы	(1 174 786)	(5 155 711)	(180 616)	<b>(6 511 113)</b>
Прочий операционный убыток	–	–	(97 755)	<b>(97 755)</b>
<b>Итого результат бизнес-подразделения до налогообложения</b>	<b>2 434 405</b>	<b>4 994 863</b>	<b>2 709 506</b>	<b>10 138 774</b>
Налог на прибыль	–	–	(2 196 318)	<b>(2 196 318)</b>
<b>Итого результат бизнес-подразделения после налогообложения</b>	<b>2 434 405</b>	<b>4 994 863</b>	<b>513 188</b>	<b>7 942 456</b>

**Основные клиенты**

У Группы нет клиентов, доходы по которым составляли бы 10% и более от общей суммы доходов. С учетом местонахождения клиентов, по существу, все доходы поступили от российских клиентов.

Ниже представлены расчеты основных коэффициентов и капитальных затрат по отчетному сегменту Группы за год, аннуализированные для шести месяцев, закончившихся 30 июня 2018 года, и фактические за год, закончившийся 31 декабря 2017 года:

<i>(в тысячах российских рублей)</i>	30 июня 2018 г. (неаудированные данные)	31 декабря 2017 г.
<b>Капитальные затраты</b>	<b>1 093 862</b>	<b>3 417 600</b>
Соотношение затрат и доходов	40,75%	41,38%
Средняя величина собственного капитала	122 882 441	116 232 081
Доходность на собственный капитал до налога	35,99%	31,83%
Доходность на собственный капитал после налога	28,24%	25,07%

Капитальные затраты представляют собой поступления внеоборотных активов, за исключением финансовых инструментов.

**20 Сегментный анализ (продолжение)****(д) Информация о прибыли или убытке, активах и обязательствах по географическому расположению**

Ниже представлены географические хабы Группы<sup>1</sup> на 30 июня 2018 года и 31 декабря 2017 года:

<i>(в тысячах российских рублей)</i>	<b>30 июня 2018 г. (неаудирован- ные данные)</b>	<b>31 декабря 2017 г.</b>
Головной офис	324 820 654	274 071 045
Москва	348 037 283	332 031 629
Центральный регион	26 608 904	22 003 800
Северо-Запад	81 035 550	76 110 957
Сибирь	43 290 286	34 667 742
Юг	29 049 008	27 046 399
Урал	32 647 099	28 868 836
Волжский регион	49 294 040	38 412 773
<b>Итого активы географических хабов</b>	<b>934 782 824</b>	<b>833 213 181</b>
Головной офис	101 388 731	76 851 429
Москва	491 321 216	454 046 838
Центральный регион	12 770 732	11 574 635
Северо-Запад	105 581 435	97 612 600
Сибирь	29 457 355	19 737 039
Юг	20 744 706	19 521 884
Урал	15 150 667	13 799 981
Волжский регион	28 905 424	26 663 164
<b>Итого обязательства географических хабов</b>	<b>805 320 266</b>	<b>719 807 570</b>

<sup>1</sup> Все хабы Группы расположены на территории Российской Федерации.

## 20 Сегментный анализ (продолжение)

## (д) Информация о прибыли или убытке, активах и обязательствах по географическому расположению (продолжение)

Ниже представлены географические хабы Группы за шесть месяцев, закончившихся 30 июня 2018 года:

<i>(в тысячах российских рублей)</i>	Головной офис (неаудирован- ные данные)	Москва (неаудирован- ные данные)	Центральный регион (неаудирован- ные данные)	Северо-Запад (неаудирован- ные данные)	Сибирь (неаудирован- ные данные)	Юг (неаудирован- ные данные)	Урал (неаудирован- ные данные)	Волжский регион (неаудирован- ные данные)	Итого (неаудирован- ные данные)
Процентные доходы	17 400 971	15 071 183	1 580 238	4 295 117	2 389 327	2 093 060	1 784 238	2 634 544	<b>47 248 678</b>
Процентные расходы	(16 079 013)	(4 269 063)	(81 855)	(874 256)	(283 804)	(181 910)	(160 593)	(409 383)	<b>(22 339 877)</b>
Трансфертное ценообразование на ресурсы	3 961 748	539 892	(636 001)	(395 539)	(986 873)	(907 620)	(656 146)	(919 461)	–
Чистый результат комиссионных операций	111 230	5 957 434	521 049	2 067 104	536 637	592 663	485 152	696 079	<b>10 967 348</b>
Резерв под обесценение кредитов	12 841	681 589	(105 293)	(29 949)	(184 045)	(67 187)	(122 619)	(78 031)	<b>107 306</b>
Результат торговых операций	108 794	367 851	2 736	11 989	9 221	14 217	16 834	14 282	<b>545 924</b>
Общехозяйственные и административные расходы	(628 807)	(6 726 310)	(857 792)	(2 398 185)	(1 112 022)	(957 883)	(900 153)	(1 293 582)	<b>(14 874 734)</b>
Прочий операционный доход	449 295	–	–	–	–	–	–	–	<b>449 295</b>
<b>Итого результат географических хабов до налогообложения</b>	<b>5 337 059</b>	<b>11 622 576</b>	<b>423 082</b>	<b>2 676 281</b>	<b>368 441</b>	<b>585 340</b>	<b>446 713</b>	<b>644 448</b>	<b>22 103 940</b>
Налог на прибыль	(4 760 855)	–	–	–	–	–	–	–	<b>(4 760 855)</b>
<b>Итого результат географических хабов после налогообложения</b>	<b>576 204</b>	<b>11 622 576</b>	<b>423 082</b>	<b>2 676 281</b>	<b>368 441</b>	<b>585 340</b>	<b>446 713</b>	<b>644 448</b>	<b>17 343 085</b>



## 20 Сегментный анализ (продолжение)

## (д) Информация о прибыли или убытке, активах и обязательствах по географическому расположению (продолжение)

Ниже представлены географические хабы Группы за три месяца, закончившихся 30 июня 2018 года:

(в тысячах российских рублей)	Головной офис (неаудирован- ные данные)	Москва (неаудирован- ные данные)	Центральный регион (неаудирован- ные данные)	Северо-Запад (неаудирован- ные данные)	Сибирь (неаудирован- ные данные)	Юг (неаудирован- ные данные)	Урал (неаудирован- ные данные)	Волжский регион (неаудирован- ные данные)	Итого (неаудирован- ные данные)
Процентные доходы	9 329 900	7 471 908	835 166	2 272 397	1 259 434	1 078 991	955 164	1 410 942	<b>24 613 902</b>
Процентные расходы	(9 040 412)	(1 963 048)	(39 421)	(413 017)	(137 469)	(87 965)	(78 594)	(200 607)	<b>(11 960 533)</b>
Трансфертное ценообразование на ресурсы	2 160 006	274 911	(334 985)	(264 042)	(531 437)	(461 957)	(343 343)	(499 153)	–
Чистый результат комиссионных операций	190 538	3 106 523	288 343	1 104 996	288 234	339 104	258 498	314 993	<b>5 891 229</b>
Резерв под обесценение кредитов	98 072	(591 066)	(105 968)	(49 327)	(130 270)	(89 239)	(160 838)	(64 582)	<b>(1 093 218)</b>
Результат торговых операций	(34 748)	294 190	2 719	4 353	9 516	14 245	16 747	13 770	<b>320 792</b>
Общехозяйственные и административные расходы	(364 777)	(3 432 610)	(440 669)	(1 258 921)	(576 971)	(491 615)	(468 796)	(674 756)	<b>(7 709 115)</b>
Прочий операционный убыток	(48 385)	–	–	–	–	–	–	–	<b>(48 385)</b>
<b>Итого результат географических хабов до налогообложения</b>	<b>2 290 194</b>	<b>5 160 808</b>	<b>205 185</b>	<b>1 396 439</b>	<b>181 037</b>	<b>301 564</b>	<b>178 838</b>	<b>300 607</b>	<b>10 014 672</b>
Налог на прибыль	(2 160 837)	–	–	–	–	–	–	–	<b>(2 160 837)</b>
<b>Итого результат географических хабов после налогообложения</b>	<b>129 357</b>	<b>5 160 808</b>	<b>205 185</b>	<b>1 396 439</b>	<b>181 037</b>	<b>301 564</b>	<b>178 838</b>	<b>300 607</b>	<b>7 853 835</b>

## 20 Сегментный анализ (продолжение)

## (д) Информация о прибыли или убытке, активах и обязательствах по географическому расположению (продолжение)

Ниже представлены географические хабы Группы за шесть месяцев, закончившихся 30 июня 2017 года:

(в тысячах российских рублей)	Головной офис (неаудирован- ные данные)	Москва (неаудирован- ные данные)	Центральный регион (неаудирован- ные данные)	Северо-Запад (неаудирован- ные данные)	Сибирь (неаудирован- ные данные)	Юг (неаудирован- ные данные)	Урал (неаудирован- ные данные)	Волжский регион (неаудирован- ные данные)	Итого (неаудирован- ные данные)
Процентные доходы	9 316 227	14 220 793	1 363 128	3 699 941	2 072 802	2 097 181	1 753 428	2 338 675	<b>36 862 175</b>
Процентные расходы	(9 316 227)	(5 539 432)	(81 961)	(911 510)	(138 773)	(197 345)	(114 295)	(510 217)	<b>(16 809 760)</b>
Трансфертное ценообразование на ресурсы	2 590 696	1 480 697	(554 599)	(155 358)	(958 967)	(1 014 968)	(681 137)	(706 364)	–
Чистый результат комиссионных операций	(146 013)	6 070 031	407 051	1 741 987	455 306	495 397	392 192	578 499	<b>9 994 450</b>
Резерв под обесценение кредитов	22 282	(210 689)	(29 976)	(290 372)	(57 283)	(94 780)	(23 308)	(62 160)	<b>(746 286)</b>
Результат торговых операций	2 685 737	87 094	606	12 173	288	540	262	24	<b>2 786 724</b>
Чистые доходы от инвестиционной деятельности	93 456	–	–	–	–	–	–	–	<b>93 456</b>
Общехозяйственные и административные расходы	(320 623)	(6 087 445)	(758 240)	(1 997 555)	(947 867)	(840 586)	(761 790)	(1 068 102)	<b>(12 782 208)</b>
Прочий операционный убыток	(145 689)	–	–	–	–	–	–	–	<b>(145 689)</b>
<b>Итого результат географических хабов до налогообложения</b>	<b>4 779 846</b>	<b>10 021 049</b>	<b>346 009</b>	<b>2 099 306</b>	<b>425 506</b>	<b>445 439</b>	<b>565 352</b>	<b>570 355</b>	<b>19 252 862</b>
Налог на прибыль	(4 177 251)	–	–	–	–	–	–	–	<b>(4 177 251)</b>
<b>Итого результат географических хабов после налогообложения</b>	<b>602 595</b>	<b>10 021 049</b>	<b>346 009</b>	<b>2 099 306</b>	<b>425 506</b>	<b>445 439</b>	<b>565 352</b>	<b>570 355</b>	<b>15 075 611</b>

## 20 Сегментный анализ (продолжение)

## (д) Информация о прибыли или убытке, активах и обязательствах по географическому расположению (продолжение)

Ниже представлены географические хабы Группы за три месяца, закончившихся 30 июня 2017 года:

(в тысячах российских рублей)	Головной офис (неаудирован- ные данные)	Москва (неаудирован- ные данные)	Центральный регион (неаудирован- ные данные)	Северо-Запад (неаудирован- ные данные)	Сибирь (неаудирован- ные данные)	Юг (неаудирован- ные данные)	Урал (неаудирован- ные данные)	Волжский регион (неаудирован- ные данные)	Итого (неаудирован- ные данные)
Процентные доходы	4 247 103	7 312 041	680 124	1 904 488	1 096 406	1 063 197	824 813	1 211 824	18 339 996
Процентные расходы	(4 530 284)	(2 662 520)	(42 248)	(456 793)	(67 220)	(103 876)	(54 087)	(252 750)	(8 169 778)
Трансфертное ценообразование на ресурсы	1 695 586	451 462	(268 531)	(108 995)	(535 642)	(510 625)	(335 014)	(388 241)	–
Чистый результат комиссионных операций	(80 531)	3 174 774	224 960	936 261	240 693	262 782	205 541	307 342	5 271 822
Резерв под обесценение кредитов	13 230	(108 340)	(3 146)	(173 072)	22 380	(44 283)	(8 556)	(28 379)	(330 166)
Результат торговых операций	1 367 197	216 415	591	9 148	288	540	262	24	1 594 465
Чистые доходы от инвестиционной деятельности	41 303	–	–	–	–	–	–	–	41 303
Общехозяйственные и административные расходы	(99 419)	(3 128 768)	(395 692)	(1 026 717)	(484 197)	(432 940)	(394 521)	(548 859)	(6 511 113)
Прочий операционный убыток	(97 755)	–	–	–	–	–	–	–	(97 755)
<b>Итого результат географических хабов до налогообложения</b>	<b>2 556 430</b>	<b>5 255 064</b>	<b>196 058</b>	<b>1 084 320</b>	<b>272 708</b>	<b>234 795</b>	<b>238 438</b>	<b>300 961</b>	<b>10 138 774</b>
Налог на прибыль	(2 196 318)	–	–	–	–	–	–	–	(2 196 318)
<b>Итого результат географических хабов после налогообложения</b>	<b>360 112</b>	<b>5 255 064</b>	<b>196 058</b>	<b>1 084 320</b>	<b>272 708</b>	<b>234 795</b>	<b>238 438</b>	<b>300 961</b>	<b>7 942 456</b>

**20 Сегментный анализ (продолжение)****(е) Сверка выручки, прибыли или убытка, активов и обязательств отчетных сегментов**

Ниже представлена сверка выручки сегмента, результатов сегмента и прочих существенных статей.

	Шесть месяцев, закончившихся 30 июня 2018 г. (неаудирован- ные данные)	Три месяца, закончившихся 30 июня 2018 г. (неаудирован- ные данные)	Шесть месяцев, закончившихся 30 июня 2017 г. (неаудирован- ные данные)	Три месяца, закончившихся 30 июня 2017 г. (неаудирован- ные данные)
<i>(в тысячах российских рублей)</i>				
<b>Итого процентные и комиссионные доходы по сегменту</b>	<b>35 876 149</b>	<b>18 544 598</b>	<b>30 046 865</b>	<b>15 442 040</b>
Перенос процентного дохода/ расхода в категорию результата торговых операций и чистых доходов от инвестиционной деятельности	—	—	1 543 291	863 201
Перенос комиссионного дохода/ расхода в категорию результата торговых операций	(2 926 183)	(1 530 915)	(2 630 442)	(1 428 931)
Эффект от консолидации дочерних организаций и прочие корректировки	(84 818)	(244 004)	116 259	(2 492)
<b>Итого чистый процентный и комиссионный результат</b>	<b>32 865 148</b>	<b>16 769 679</b>	<b>29 075 973</b>	<b>14 873 818</b>

Общая сумма выручки включает процентные и аналогичные доходы, а также комиссионные доходы.

Ниже представлена сверка результата отчетного сегмента.

	Шесть месяцев, закончившихся 30 июня 2018 г. (неаудирован- ные данные)	Три месяца, закончившихся 30 июня 2018 г. (неаудирован- ные данные)	Шесть месяцев, закончившихся 30 июня 2017 г. (неаудирован- ные данные)	Три месяца, закончившихся 30 июня 2017 г. (неаудирован- ные данные)
<i>(в тысячах российских рублей)</i>				
<b>Итого результат сегмента</b>	<b>17 343 085</b>	<b>7 853 835</b>	<b>15 075 611</b>	<b>7 942 456</b>
Консолидация дочерних и ассоциированных организаций	187 529	35 286	165 775	3 815
Корректировки по операциям между организациями Группы и прочие корректировки	(178 350)	(139 545)	(13 316)	(6 854)
<b>Прибыль после налогообложения</b>	<b>17 352 264</b>	<b>7 749 576</b>	<b>15 228 070</b>	<b>7 939 417</b>

## 20 Сегментный анализ (продолжение)

## (е) Сверка выручки, прибыли или убытка, активов и обязательств отчетных сегментов (продолжение)

В таблице ниже представлена сверка других существенных статей доходов и расходов за шесть месяцев, закончившихся 30 июня 2018 года:

<i>(в тысячах российских рублей)</i>	Итого по отчетному сегменту	Перенос	Консолидация дочерних организаций и ассоцииро- ванной организации и прочее	Отражено в соответствии с МСФО
Процентные доходы	47 248 678	—	652 991	47 901 669
Процентные расходы	(22 339 877)	—	(748 378)	(23 088 255)
Чистый результат комиссионных операций	10 967 348	(2 926 183)	10 569	8 051 734
Резерв под обесценение кредитов	107 306	—	(4 567)	102 739
Результат торговых операций	545 924	2 926 183	53 691	3 525 798
Доходы за вычетом расходов по инвестиционным ценным бумагам	—	—	(263 772)	(263 772)
Амортизационные отчисления	(1 441 303)	—	(10 688)	(1 451 991)
Прочие административные расходы	(13 433 431)	—	284 779	(13 148 652)
Доля в прибыли ассоциированных организаций	—	—	116 090	116 090
Прочий операционный доход	449 295	—	(81 536)	367 759
Налог на прибыль	(4 760 855)	—	—	(4 760 855)

В таблице ниже представлена сверка других существенных статей доходов и расходов за три месяца, закончившихся 30 июня 2018 года:

<i>(в тысячах российских рублей)</i>	Итого по отчетному сегменту	Перенос	Консолидация дочерних организаций и ассоцииро- ванной организации и прочее	Отражено в соответствии с МСФО
Процентные доходы	24 613 902	—	308 525	24 922 427
Процентные расходы	(11 960 533)	—	(416 524)	(12 377 057)
Чистый результат комиссионных операций	5 891 229	(1 530 915)	(136 000)	4 224 314
Резерв под обесценение кредитов	(1 093 218)	6	39 765	(1 053 447)
Результат торговых операций	320 792	1 530 909	42 709	1 894 410
Доходы за вычетом расходов по инвестиционным ценным бумагам	—	—	(130 800)	(130 800)
Амортизационные отчисления	(709 036)	—	(5 232)	(714 268)
Прочие административные расходы	(7 000 079)	—	223 912	(6 776 167)
Доля в прибыли ассоциированных организаций	—	—	32 892	32 892
Прочий операционный убыток	(48 385)	—	(80 908)	(129 293)
Налог на прибыль	(2 160 837)	—	17 407	(2 143 430)

## 20 Сегментный анализ (продолжение)

## (е) Сверка выручки, прибыли или убытка, активов и обязательств отчетных сегментов (продолжение)

В таблице ниже представлена сверка других существенных статей доходов и расходов за шесть месяцев, закончившихся 30 июня 2017 года:

<i>(в тысячах российских рублей)</i>	Итого по отчетному сегменту	Перенос	Консолидация дочерних организаций и ассоцииро- ванной организации и прочее	Отражено в соответствии с МСФО
Процентные доходы	36 862 175	6 813 425	(137 801)	43 537 799
Процентные расходы	(16 809 760)	(5 270 133)	(291 746)	(22 371 639)
Чистый результат комиссионных операций	9 994 450	(2 630 442)	260 169	7 624 177
Резерв под обесценение кредитов	(746 286)	(10 399)	263	(756 422)
Результат торговых операций	2 786 724	1 097 549	325 857	4 210 130
Чистые доходы от инвестиционной деятельности	93 456	—	(14 486)	78 970
Амортизационные отчисления	(1 583 097)	—	(1 584)	(1 584 681)
Прочие административные расходы	(11 199 111)	—	44 047	(11 155 064)
Доля в прибыли ассоциированных организаций	—	—	196 657	196 657
Прочий операционный убыток	(145 689)	—	(193 271)	(338 960)
Налог на прибыль	(4 177 251)	—	(35 646)	(4 212 897)

В таблице ниже представлена сверка других существенных статей доходов и расходов за три месяца, закончившихся 30 июня 2017 года:

<i>(в тысячах российских рублей)</i>	Итого по отчетному сегменту	Перенос	Консолидация дочерних организаций и ассоцииро- ванной организации и прочее	Отражено в соответствии с МСФО
Процентные доходы	18 339 996	3 737 615	(151 571)	21 926 040
Процентные расходы	(8 169 778)	(2 874 413)	(119 214)	(11 163 405)
Чистый результат комиссионных операций	5 271 822	(1 428 931)	137 102	3 979 993
Резерв под обесценение кредитов	(330 166)	16 479	1 490	(312 197)
Результат торговых операций	1 594 465	549 250	150 207	2 293 922
Чистые доходы от инвестиционной деятельности	41 303	—	(7 060)	34 243
Амортизационные отчисления	(674 175)	—	(859)	(675 034)
Прочие административные расходы	(5 836 938)	—	29 567	(5 807 371)
Доля в прибыли ассоциированных организаций	—	—	86 049	86 049
Прочий операционный убыток	(97 755)	—	(105 726)	(203 481)
Налог на прибыль	(2 196 318)	—	(23 024)	(2 219 342)

## **20 Сегментный анализ (продолжение)**

### **(е) Сверка выручки, прибыли или убытка, активов и обязательств отчетных сегментов (продолжение)**

Резерв под обесценение кредитов состоит из резерва под обесценение кредитов и авансов клиентам, резерва по обязательствам кредитного характера и прибыли от продажи кредитов.

Результат торговых операций, чистые доходы от инвестиционной деятельности и результат оценки по учету хеджирования и прочих производных инструментов включают доходы за вычетом расходов по операциям с торговыми ценными бумагами, доходы за вычетом расходов по операциям с иностранной валютой, нереализованные и реализованные доходы за вычетом расходов от операций с производными финансовыми инструментами, расходы от переоценки иностранной валюты за вычетом доходов, неэффективность учета хеджирования, доходы от погашения инвестиционных ценных бумаг, оцениваемых по справедливой стоимости через прочий совокупный доход, доходы за вычетом расходов от операций с ценными бумагами, отражаемыми по справедливой стоимости через прибыль или убыток, и резерв под обесценение инвестиционных ценных бумаг, оцениваемых по амортизированной стоимости.

## **21 Управление финансовыми рисками**

Управление рисками Группы осуществляется в отношении финансовых рисков (кредитного, рыночного, географического, валютного риска, риска ликвидности и процентного риска), операционных рисков и концентрации кредитных рисков. Главной задачей управления финансовыми рисками является выявление и оценка рисков, определение лимитов риска, принятие мер по снижению рисков, обеспечение ситуации, когда определяется размер всех существенных рисков и соблюдаются установленные на них лимиты, и когда бизнес в целом рассматривается с точки зрения соотношения риска и доходности. Управление операционными и юридическими рисками должно обеспечивать надлежащее соблюдение внутренних регламентов и процедур в целях минимизации операционных и юридических рисков. Политика и процессы управления финансовыми рисками остались без изменений относительно информации по ним, раскрытой в последней годовой консолидированной финансовой отчетности за год, закончившийся 31 декабря 2017 года.

### **Рыночный риск**

Рыночный риск – это риск возникновения убытков в результате отрицательного воздействия изменений процентных ставок, обменных курсов, цен на ценные бумаги и товары и кредитных спредов, которые могут повлиять на капитал, прибыль Группы или рыночную стоимость ее активов и обязательств. Рыночный риск определяется на основе балансовых и внебалансовых позиций по казначейским, инвестиционным, банковским операциям и операциям кредитования Банка.

Управление рыночным риском Группы включает признание, оценку, мониторинг и управление рыночным риском, возникающим в связи с осуществлением Группой банковских операций на уровне группы. Группа подвержена рыночному риску в связи с торговыми операциями и операциями неторгового характера (включая позиции по процентным ставкам, структуру баланса и позиции по хеджированию).

Подразделение по управлению рыночным риском Группы отвечает за выявление и оценку рыночных рисков, а также за формирование процедур контроля за рыночными рисками, включая мониторинг лимитов и рисков по позициям. Подразделение Банка по управлению рыночным риском также производит оценку рыночного риска для нового бизнеса и новых продуктов, включая структурированные продукты. Отдел по управлению активами и пассивами и Дирекция по операциям на рынках и инвестиционным банковским операциям, осуществляющая торговлю в рамках торговых лимитов, рекомендованных подразделением по управлению рыночным риском и утвержденных Комитетом по управлению активами и пассивами / Комитетом по управлению рыночным риском / Кредитным комитетом Материнского банка, занимается торговым и рыночным позиционированием Банка. Банк соблюдает политику и лимиты, установленные Материнским банком и утвержденные Комитетом по управлению рыночным риском Материнского банка.

## **21 Управление финансовыми рисками (продолжение)**

### ***Рыночный риск (продолжение)***

Подразделение по управлению рыночным риском Банка отвечает за мониторинг на ежедневной основе и представление отчета Материнскому банку, а также за информирование руководства Банка и Материнского банка о нарушениях ограниченного характера. В случае нарушения лимитов Комитет по управлению рыночным риском Материнского банка имеет право вмешиваться в действия и методы Банка по управлению рисками.

Контроль над рыночным риском осуществляется следующим образом:

- ▶ установление лимитов на величину рыночного риска (процентного, валютного) со стороны Комитета по управлению активами и пассивами и Комитета по рыночным рискам Материнского банка;
- ▶ предоставление отчетов об уровне рыночных рисков на ежедневной основе руководству Банка и информирование о нарушении лимитов, а также предоставление информации о текущих принимаемых рисках на соответствующих комитетах;
- ▶ анализ каждого выпуска и установление лимитов ликвидности по бумагам;
- ▶ контроль установленных лимитов в пределах одного дня со стороны Отдела риск-менеджмента на финансовых рынках.

### ***Валютный риск***

Валютные риски связаны с влиянием колебаний обменных курсов. Группа подвержена валютному риску по открытым валютным позициям в пределах установленных лимитов.

Управление валютным риском осуществляется централизованно Подразделением по операциям на рынках капитала для головного офиса Банка и для всех региональных филиалов и московского филиала. Контроль за открытыми позициями осуществляется Отделом по управлению рисками финансовых рынков.

Подразделение по операциям на рынках капитала Банка ежедневно проводит расчет совокупной валютной позиции Банка и принимает меры по поддержанию валютной позиции в рамках установленных лимитов. Банк использует следующие операции: валютный СПОТ, форварды и фьючерсные контракты, обращающиеся на Московской межбанковской валютной бирже (ММВБ), в Российской торговой системе («РТС») и на внебиржевом рынке, в качестве основных инструментов для хеджирования валютного риска.



## 21 Управление финансовыми рисками (продолжение)

## Валютный риск (продолжение)

В таблице ниже представлен общий анализ валютного риска Группы по состоянию на 30 июня 2018 года:

<i>(в тысячах российских рублей)</i>	Рубли	Доллары США	Евро	Прочее	Итого
Денежные средства и их эквиваленты	127 064 020	17 790 024	12 074 174	3 774 177	160 702 395
Обязательные резервы на счетах в Центральном банке Российской Федерации	7 056 268	—	—	—	7 056 268
Торговые ценные бумаги	30 183 926	15 638 572	1 221 388	—	47 043 886
Торговые ценные бумаги, заложенные по договорам РЕПО	—	—	—	—	—
Средства в других банках	1 693 776	832 952	—	—	2 526 728
Кредиты и авансы клиентам	458 207 704	101 784 474	26 236 008	21	586 228 207
Производные инструменты и прочие финансовые активы	15 199 969	3 594 072	1 147 287	1 535	19 942 863
Инвестиционные ценные бумаги	83 070 521	10 070 780	538 246	—	93 679 547
<b>Итого монетарные финансовые активы</b>	<b>722 476 184</b>	<b>149 710 874</b>	<b>41 217 103</b>	<b>3 775 733</b>	<b>917 179 894</b>
Средства других банков	43 604 334	2 158 963	718 654	17 588	46 499 539
Средства клиентов	403 240 922	189 702 263	100 206 038	7 104 019	700 253 242
Срочные заемные средства от Материнского банка	—	33 355 041	—	—	33 355 041
Выпущенные долговые ценные бумаги	275	—	38 404	—	38 679
Производные инструменты и прочие финансовые обязательства	11 746 970	6 229 339	881 379	4 015	18 861 703
<b>Итого монетарные финансовые обязательства</b>	<b>458 592 501</b>	<b>231 445 606</b>	<b>101 844 475</b>	<b>7 125 622</b>	<b>799 008 204</b>
<b>За вычетом чистой справедливой стоимости валютных производных инструментов</b>	<b>9 089 609</b>	<b>(2 396 296)</b>	<b>(486 829)</b>	<b>8</b>	<b>6 206 492</b>
<b>Валютные производные инструменты</b>	<b>(144 304 843)</b>	<b>80 894 011</b>	<b>66 298 937</b>	<b>3 318 387</b>	<b>6 206 492</b>
<b>Чистая балансовая позиция, включая валютные производные инструменты</b>	<b>110 489 231</b>	<b>1 555 575</b>	<b>6 158 394</b>	<b>(31 510)</b>	<b>118 171 690</b>

**21 Управление финансовыми рисками (продолжение)****Валютный риск (продолжение)**

В таблице ниже представлен общий анализ валютного риска Группы по состоянию на 31 декабря 2017 года:

<i>(в тысячах российских рублей)</i>	<b>Рубли</b>	<b>Доллары США</b>	<b>Евро</b>	<b>Прочее</b>	<b>Итого</b>
Денежные средства и их эквиваленты	118 672 921	33 396 966	9 246 815	4 023 255	<b>165 339 957</b>
Обязательные резервы на счетах в Центральном банке Российской Федерации	6 137 337	—	—	—	<b>6 137 337</b>
Торговые ценные бумаги	22 034 682	18 381 182	925 393	—	<b>41 341 257</b>
Торговые ценные бумаги, заложенные по договорам РЕПО	—	—	—	—	<b>—</b>
Средства в других банках	715 681	764 513	—	6 201 781	<b>7 681 975</b>
Кредиты и авансы клиентам	384 341 528	127 852 741	35 710 574	—	<b>547 904 843</b>
Производные инструменты и прочие финансовые активы	23 399 427	1 429 757	807 973	433 849	<b>26 071 006</b>
Инвестиционные ценные бумаги	19 467 325	8 555 012	1 233 414	—	<b>29 255 751</b>
<b>Итого монетарные финансовые активы</b>	<b>574 768 901</b>	<b>190 380 171</b>	<b>47 924 169</b>	<b>10 658 885</b>	<b>823 732 126</b>
Средства других банков	7 977 952	2 197 666	8 309 709	218 631	<b>18 703 958</b>
Средства клиентов	392 998 488	158 808 471	83 193 902	7 529 435	<b>642 530 296</b>
Срочные заемные средства от Материнского банка	—	30 946 996	—	—	<b>30 946 996</b>
Выпущенные долговые ценные бумаги	6 090 576	110 848	36 029	—	<b>6 237 453</b>
Производные инструменты и прочие финансовые обязательства	16 559 500	3 104 862	446 246	78 461	<b>20 189 069</b>
<b>Итого монетарные финансовые обязательства</b>	<b>423 626 516</b>	<b>195 168 843</b>	<b>91 985 886</b>	<b>7 826 527</b>	<b>718 607 772</b>
<b>За вычетом чистой справедливой стоимости валютных производных инструментов</b>	<b>13 255 670</b>	<b>(1 530 277)</b>	<b>(64 967)</b>	<b>354 916</b>	<b>12 015 342</b>
<b>Валютные производные инструменты</b>	<b>(37 142 481)</b>	<b>4 266 186</b>	<b>47 331 147</b>	<b>(2 439 510)</b>	<b>12 015 342</b>
<b>Чистая балансовая позиция, включая валютные производные инструменты</b>	<b>100 744 234</b>	<b>1 007 791</b>	<b>3 334 397</b>	<b>37 932</b>	<b>105 124 354</b>

Приведенный выше анализ включает только монетарные финансовые активы и обязательства. Группа считает, что инвестиции в долевые инструменты и немонетарные активы не приведут к возникновению существенного валютного риска.

## 21 Управление финансовыми рисками (продолжение)

## Концентрация географического риска

Ниже представлен анализ географической концентрации финансовых активов и обязательств Группы по состоянию на 30 июня 2018 года:

<i>(в тысячах российских рублей)</i>	<b>Россия</b>	<b>Австрия</b>	<b>Другие страны ЕС</b>	<b>Другие страны</b>	<b>Итого</b>
<b>Активы</b>					
Денежные средства и их эквиваленты	154 962 951	1 528 868	2 569 019	1 641 557	<b>160 702 395</b>
Обязательные резервы на счетах в Центральном банке Российской Федерации	7 056 268	—	—	—	<b>7 056 268</b>
Торговые ценные бумаги	46 218 986	—	—	824 900	<b>47 043 886</b>
Торговые ценные бумаги, заложенные по договорам РЕПО	—	—	—	—	<b>—</b>
Средства в других банках	1 693 776	832 952	—	—	<b>2 526 728</b>
Кредиты и авансы клиентам	570 747 952	1 472	12 004 018	3 474 765	<b>586 228 207</b>
Производные инструменты и прочие финансовые активы	14 293 938	5 573 583	59 427	15 915	<b>19 942 863</b>
Инвестиционные ценные бумаги	88 894 372	—	2 904 757	1 880 418	<b>93 679 547</b>
<b>Итого финансовые активы</b>	<b>883 868 243</b>	<b>7 936 875</b>	<b>17 537 221</b>	<b>7 837 555</b>	<b>917 179 894</b>
<b>Обязательства</b>					
Средства других банков	39 583 850	2 810 889	3 259 144	845 656	<b>46 499 539</b>
Средства клиентов	678 972 779	883 182	16 875 531	3 521 750	<b>700 253 242</b>
Срочные заемные средства от Материнского банка	—	33 355 041	—	—	<b>33 355 041</b>
Выпущенные долговые ценные бумаги	38 679	—	—	—	<b>38 679</b>
Производные инструменты и прочие финансовые обязательства	12 188 007	6 441 581	183 922	48 193	<b>18 861 703</b>
<b>Итого финансовые обязательства</b>	<b>730 783 315</b>	<b>43 490 693</b>	<b>20 318 597</b>	<b>4 415 599</b>	<b>799 008 204</b>
<b>Чистая балансовая позиция</b>	<b>153 084 928</b>	<b>(35 553 818)</b>	<b>(2 781 376)</b>	<b>3 421 956</b>	<b>118 171 690</b>
<b>Обязательства кредитного характера (Примечание 23)</b>	<b>487 841 097</b>	<b>13 026 602</b>	<b>19 215 172</b>	<b>13 989 289</b>	<b>534 072 160</b>

Активы, обязательства и обязательства кредитного характера как правило классифицированы в соответствии со страной нахождения контрагента. Наличные денежные средства классифицированы в соответствии со страной их физического нахождения.

**21 Управление финансовыми рисками (продолжение)****Концентрация географического риска (продолжение)**

Ниже представлен анализ географической концентрации финансовых активов и обязательств Группы по состоянию на 31 декабря 2017 года:

<i>(в тысячах российских рублей)</i>	<b>Россия</b>	<b>Австрия</b>	<b>Другие страны ЕС</b>	<b>Другие страны</b>	<b>Итого</b>
<b>Активы</b>					
Денежные средства и их эквиваленты	156 068 569	851 932	2 109 640	6 309 816	<b>165 339 957</b>
Обязательные резервы на счетах в Центральном банке Российской Федерации	6 137 337	—	—	—	<b>6 137 337</b>
Торговые ценные бумаги	41 064 523	—	—	276 734	<b>41 341 257</b>
Средства в других банках	715 681	764 513	6 201 781	—	<b>7 681 975</b>
Кредиты и авансы клиентам	534 528 196	840	7 498 804	5 877 003	<b>547 904 843</b>
Производные инструменты и прочие финансовые активы	12 062 060	13 906 203	31 743	71 000	<b>26 071 006</b>
Инвестиционные ценные бумаги	23 914 760	689 316	2 912 081	1 739 594	<b>29 255 751</b>
<b>Итого финансовые активы</b>	<b>774 491 126</b>	<b>16 212 804</b>	<b>18 754 049</b>	<b>14 274 147</b>	<b>823 732 126</b>
<b>Обязательства</b>					
Средства других банков	3 737 212	9 041 524	5 710 907	214 315	<b>18 703 958</b>
Средства клиентов	628 323 605	1 229 197	9 444 376	3 533 118	<b>642 530 296</b>
Срочные заемные средства от Материнского банка	—	30 946 996	—	—	<b>30 946 996</b>
Выпущенные долговые ценные бумаги	6 126 605	—	110 848	—	<b>6 237 453</b>
Производные инструменты и прочие финансовые обязательства	9 121 887	11 053 162	12 462	1 558	<b>20 189 069</b>
<b>Итого финансовые обязательства</b>	<b>647 309 309</b>	<b>52 270 879</b>	<b>15 278 593</b>	<b>3 748 991</b>	<b>718 607 772</b>
<b>Чистая балансовая позиция</b>	<b>127 181 817</b>	<b>(36 058 075)</b>	<b>3 475 456</b>	<b>10 525 156</b>	<b>105 124 354</b>
<b>Обязательства кредитного характера (Примечание 23)</b>	<b>387 872 687</b>	<b>11 295 699</b>	<b>10 194 669</b>	<b>2 600 612</b>	<b>411 963 667</b>

**Риск ликвидности**

Риск ликвидности — это риск того, что организация столкнется с трудностями при исполнении финансовых обязательств. Группа подвержена риску в связи с ежедневной необходимостью использования имеющихся денежных средств для расчетов по депозитам овернайт, счетам клиентов, погашения депозитов, выдаче кредитов и займов, выплат по гарантиям и по производным финансовым инструментам, расчеты по которым производятся денежными средствами. Группа не аккумулирует денежные средства на случай необходимости единовременного выполнения всех вышеуказанных обязательств, так как, исходя из накопленного опыта работы, можно с достаточной долей точности прогнозировать уровень денежных средств, необходимый для выполнения данных обязательств. Риском ликвидности управляет Комитет по управлению активами и обязательствами Группы.

Группа стремится поддерживать устойчивую базу финансирования, состоящую преимущественно из средств других банков, депозитов юридических лиц / вкладов физических лиц, а также инвестировать средства в диверсифицированные портфели ликвидных активов для того, чтобы иметь возможность быстро и без затруднений выполнить непредвиденные требования по ликвидности.

## 21 Управление финансовыми рисками (продолжение)

## Риск ликвидности (продолжение)

Управление ликвидностью Группы требует проведения анализа уровня ликвидных активов, необходимого для урегулирования обязательств при наступлении срока их погашения; обеспечения доступа к различным источникам финансирования; наличия планов на случай возникновения проблем с финансированием и осуществления контроля за соответствием балансовых коэффициентов ликвидности законодательным требованиям. Группа рассчитывает нормативы ликвидности на ежедневной основе в соответствии с требованием ЦБ РФ.

Банк контролирует ожидаемые сроки погашения, которые представлены в таблице ниже по состоянию на 30 июня 2018 года и 31 декабря 2017 года:

<i>(в тысячах российских рублей)</i>	До востребования и менее 3 месяцев	От 3 до 12 месяцев	От 1 года до 5 лет	Более 5 лет	Итого
<b>На 30 июня 2018 г.</b>					
Денежные средства и их эквиваленты	160 702 395	—	—	—	160 702 395
Обязательные резервы на счетах в Центральном банке Российской Федерации	7 056 268	—	—	—	7 056 268
Торговые ценные бумаги	47 043 886	—	—	—	47 043 886
Торговые ценные бумаги, заложенные по договорам РЕПО	—	—	—	—	—
Средства в других банках	1 670 757	675 971	180 000	—	2 526 728
Кредиты и авансы клиентам	123 528 056	121 449 312	245 939 508	95 311 331	586 228 207
Производные инструменты и прочие финансовые активы	7 563 146	9 575 505	2 456 921	347 291	19 942 863
Инвестиционные ценные бумаги	68 601 881	6 255 460	15 078 636	3 743 570	93 679 547
<b>Итого финансовые активы</b>	<b>416 166 389</b>	<b>137 956 248</b>	<b>263 655 065</b>	<b>99 402 192</b>	<b>917 179 894</b>
Средства других банков	45 315 782	515 969	667 788	—	46 499 539
Средства клиентов	62 575 489	212 715 823	350 170 920	74 791 010	700 253 242
Срочные заемные средства от Материнского банка	—	—	25 128 040	8 227 001	33 355 041
Выпущенные долговые ценные бумаги	—	275	38 404	—	38 679
Производные инструменты и прочие финансовые обязательства	8 919 335	5 720 029	3 884 381	337 958	18 861 703
<b>Итого финансовые обязательства</b>	<b>116 810 606</b>	<b>218 952 096</b>	<b>379 889 533</b>	<b>83 355 969</b>	<b>799 008 204</b>
<b>Чистый разрыв ликвидности на 30 июня 2018 г.</b>	<b>299 355 783</b>	<b>(80 995 848)</b>	<b>(116 234 468)</b>	<b>16 046 223</b>	<b>118 171 690</b>
<b>Кумулятивный разрыв ликвидности на 30 июня 2018 г.</b>	<b>299 355 783</b>	<b>218 359 935</b>	<b>102 125 467</b>	<b>118 171 690</b>	

## 21 Управление финансовыми рисками (продолжение)

## Риск ликвидности (продолжение)

<i>(в тысячах российских рублей)</i>	До востребо- вания и менее 3 месяцев	От 3 до 12 месяцев	От 1 года до 5 лет	Более 5 лет	Итого
<b>На 31 декабря 2017 г.</b>					
Денежные средства и их эквиваленты	165 339 957	—	—	—	165 339 957
Обязательные резервы на счетах в Центральном банке Российской Федерации	6 137 337	—	—	—	6 137 337
Торговые ценные бумаги	41 341 257	—	—	—	41 341 257
Торговые ценные бумаги, заложенные по договорам РЕПО	—	—	—	—	—
Средства в других банках	6 917 462	764 513	—	—	7 681 975
Кредиты и авансы клиентам	105 562 353	136 498 263	221 191 847	84 652 380	547 904 843
Производные инструменты и прочие финансовые активы	8 139 350	9 734 496	8 071 356	125 804	26 071 006
Инвестиционные ценные бумаги	21 054 654	—	6 745 006	1 456 091	29 255 751
<b>Итого финансовые активы</b>	<b>354 492 370</b>	<b>146 997 272</b>	<b>236 008 209</b>	<b>86 234 275</b>	<b>823 732 126</b>
Средства других банков	16 858 338	277 493	1 568 127	—	18 703 958
Средства клиентов	56 159 085	201 735 616	373 495 668	11 139 927	642 530 296
Срочные заемные средства от Материнского банка	—	—	23 331 299	7 615 697	30 946 996
Выпущенные долговые ценные бумаги	163 317	6 037 479	36 657	—	6 237 453
Производные инструменты и прочие финансовые обязательства	12 234 677	4 236 641	3 576 602	141 149	20 189 069
<b>Итого финансовые обязательства</b>	<b>85 415 417</b>	<b>212 287 229</b>	<b>402 008 353</b>	<b>18 896 773</b>	<b>718 607 772</b>
<b>Чистый разрыв ликвидности на 31 декабря 2017 г.</b>	<b>269 076 953</b>	<b>(65 289 957)</b>	<b>(166 000 144)</b>	<b>67 337 502</b>	<b>105 124 354</b>
<b>Кумулятивный разрыв ликвидности на 31 декабря 2017 г.</b>	<b>269 076 953</b>	<b>203 786 996</b>	<b>37 786 852</b>	<b>105 124 354</b>	

Представленный выше анализ основан на ожидаемых сроках погашения, за исключением всего портфеля торговых ценных бумаг, который отнесен к категории «До востребования и менее 1 месяца» в соответствии с оценкой руководством ликвидности данного портфеля.

11 июня 2018 года Группа погасила облигации серии БО-2, выпущенные на внутреннем рынке, в сумме 6 000 000 тыс. руб.

**22 Управление капиталом**

Управление капиталом Группы имеет следующие цели: (i) соблюдение требований к капиталу, установленных ЦБ РФ; (ii) обеспечение способности Группы сохранять непрерывность деятельности и (iii) поддержание капитальной базы на уровне, необходимом для обеспечения коэффициента достаточности капитала в размере 8% в соответствии с принципами Базельского соглашения.

В соответствии с существующими требованиями к капиталу, установленными ЦБ РФ, банки должны поддерживать соотношение капитала и активов, взвешенных с учетом риска («норматив достаточности капитала»), на уровне выше обязательного минимального значения. В соответствии с требованиями ЦБ РФ норматив достаточности капитала должен поддерживаться на уровне выше минимального значения 8%. Контроль за выполнением норматива достаточности капитала, установленного ЦБ РФ, осуществляется с помощью ежемесячных отчетов, содержащих соответствующие расчеты, которые проверяются и визируются Председателем Правления и Главным бухгалтером Банка. Руководство считает, что Банк выполняет все требования в отношении минимальной суммы нормативного капитала, установленной ЦБ РФ.

В таблице ниже представлен нормативный капитал на основе отчета Банка по форме 123 «Расчет собственных средств (капитала) («Базель III»)), подготовленного в соответствии с требованиями российских стандартов бухгалтерского учета:

<i>(в тысячах российских рублей)</i>		<b>30 июня 2018 г. (неаудирован- ные данные)</b>	<b>31 декабря 2017 г.</b>
<b>Капитал 1-го уровня</b>			
Чистые активы в соответствии с РПБУ		102 874 759	97 295 681
За вычетом нематериальных активов и акций дочерних организаций		(1 343 278)	(1 995 398)
Субординированный долг		8 170 482	7 499 166
<b>Итого капитал 1-го уровня</b>		<b>109 701 963</b>	<b>102 799 449</b>
<b>Капитал 2-го уровня</b>			
Субординированный долг		12 461 739	13 702 970
Прибыль текущего года и увеличение стоимости имущества кредитной организации в результате переоценки		16 989 372	12 636 117
<b>Итого капитал 2-го уровня</b>		<b>29 451 111</b>	<b>26 339 087</b>
<b>Итого нормативный капитал</b>		<b>139 153 074</b>	<b>129 138 536</b>

Группа также обязана соблюдать требования к минимальному уровню капитала, установленные кредитными соглашениями, включая уровень достаточности капитала, рассчитанный на основе требований Базельского соглашения о капитале, как определено в документе «Международная конвергенция измерения капитала и стандартов капитала» (обновлен в апреле 1998 года), в Дополнении к Базельскому соглашению о капитале, которое ввело рассмотрение рыночных рисков (обновлено в ноябре 2005 года), и более жесткими глобальными требованиями к минимальному уровню капитала, утвержденными Группой руководителей центральных банков и органов банковского надзора (обновлены в сентябре 2010 года), обычно называемым «Базель III».

**22 Управление капиталом (продолжение)**

Ниже представлена структура капитала Группы, рассчитанного на основе Базельского соглашения о капитале:

<i>(в тысячах российских рублей)</i>	<b>30 июня 2018 г. (неаудирован- ные данные)</b>	<b>31 декабря 2017 г.</b>
<b>Капитал 1-го уровня</b>		
Акционерный капитал	36 711 260	36 711 260
Эмиссионный доход	620 951	620 951
Добавочный оплаченный капитал	1 520 016	1 520 016
Нераспределенная прибыль	90 353 592	77 706 835
<b>Итого капитал 1-го уровня до вычетов</b>	<b>129 205 819</b>	<b>116 559 062</b>
<b>Итого капитал 1-го уровня</b>	<b>129 205 819</b>	<b>116 559 062</b>
<b>Капитал 2-го уровня</b>		
Субординированный долг	17 250 492	18 461 541
Статьи, вычитаемые из добавочного капитала, плюс избыточный резерв под обесценение кредитного портфеля	1 090 905	824 797
<b>Итого капитал 2-го уровня</b>	<b>18 341 397</b>	<b>19 286 338</b>
<b>Итого капитал</b>	<b>147 547 216</b>	<b>135 845 400</b>

В течение 2018 и 2017 годов Группа и Банк соблюдали все внешние требования к уровню капитала.

**Активы, взвешенные с учетом риска**

<i>(в тысячах российских рублей)</i>	<b>30 июня 2018 г. (неаудирован- ные данные)</b>	<b>31 декабря 2017 г.</b>
<b>Итого активы, взвешенные с учетом риска</b>	<b>613 437 680</b>	<b>550 454 448</b>
Норматив достаточности капитала в соответствии с Базелем III	24,05%	24,68%

Банк управляет коэффициентами капитала с помощью различных сумм капитала, рассчитанных в соответствии с вышеуказанными положениями в отношении достаточности капитала.



## **23 Условные и договорные обязательства**

### **Судебные разбирательства**

На регулярной основе и в рамках обычной деятельности в отношении Группы могут направляться претензии. Исходя из собственной оценки, а также рекомендаций внутренних профессиональных консультантов, руководство считает, что разбирательства могут привести к определенным убыткам для Группы, и, соответственно, сформировало резерв на покрытие убытков по данным разбирательствам в данной консолидированной сокращенной промежуточной финансовой информации.

По состоянию на 30 июня 2018 года Группа восстановила резерв по судебному разбирательству в сумме 589 751 тыс. руб. в связи с решением суда в пользу Группы.

### **Условные налоговые обязательства**

Налоговое законодательство Российской Федерации, действующее или по существу принятое на конец отчетного периода, допускает возможность разных толкований в применении к операциям и деятельности Группы. В связи с этим налоговые позиции, определенные руководством, и официальная документация, обосновывающая налоговые позиции, могут быть оспорены налоговыми органами, даже если в прошлом налоговые органы их не оспаривали. Как следствие, соответствующие органы могут доначислить налоги, штрафы и пени. Налоговые периоды остаются открытыми для проверки соответствующими налоговыми органами на предмет уплаты налогов в течение трех календарных лет, предшествующих году, в котором было принято решение о поведении проверки. В отдельных случаях проверки могут охватывать более длительные периоды.

Российское законодательство о трансфертном ценообразовании в целом соответствует международным принципам трансфертного ценообразования, разработанным Организацией экономического сотрудничества и развития, но имеет ряд особенностей. Законодательство о трансфертном ценообразовании предусматривает возможность корректировки трансфертных цен и начисления дополнительных налоговых обязательств в отношении контролируемых сделок (сделок между связанными сторонами и некоторых видов сделок между несвязанными сторонами), если цена сделки отличается от рыночной. Возможно, что с развитием правил трансфертного ценообразования в будущем, цены, применяемые в таких сделках, могут быть оспорены. Влияние подобного развития событий не может быть оценено с достаточной степенью надежности.

Принятие новых норм наряду с прочими толкованиями российского налогового законодательства в сочетании с последними тенденциями правоприменительной практики может привести к потенциальному увеличению налоговых платежей и штрафов в связи с тем, что налоговые органы и суды могут занимать более жесткую позицию в отношении интерпретации налогового законодательства. При этом невозможно с достаточной степенью надежности оценить потенциальное воздействие указанных факторов и вероятность неблагоприятного исхода в случае предъявления требований российскими налоговыми органами.

В настоящее время в российском налоговом законодательстве действует концепция наличия фактического права на доход у иностранного лица, которому выплачивается доход из источников в Российской Федерации. Введение в действие данной концепции в целом сопряжено с возрастанием административной и, в некоторых случаях, налоговой нагрузки на российских налогоплательщиков. Вследствие того, что в настоящее время не сформировалась однозначная практика применения указанных выше правил в части подтверждения наличия у иностранных лиц фактического права на доход, существует неопределенность относительно порядка применения данных правил и их возможной интерпретации российскими налоговыми органами.

По мнению руководства, по состоянию на 30 июня 2018 года и 31 декабря 2017 года положения налогового законодательства, применимые к Группе, были интерпретированы надлежащим образом.

**23 Условные и договорные обязательства (продолжение)****Договорные обязательства по операционной аренде**

Ниже представлены минимальные суммы будущей арендной платы по договорам операционной аренды, которые не могут быть аннулированы, в случаях, когда Группа выступает в качестве арендатора:

<i>(в тысячах российских рублей)</i>	<b>30 июня 2018 г. (неаудирован- ные данные)</b>	<b>31 декабря 2017 г.</b>
Менее 1 года	508 143	460 228
От 1 года до 5 лет	—	—
<b>Итого обязательства по операционной аренде</b>	<b>508 143</b>	<b>460 228</b>

**Обязательства кредитного характера**

Основной целью данных инструментов является подтверждение готовности предоставления финансовых ресурсов клиентам Группы в случае необходимости. Гарантии и гарантийные аккредитивы, представляющие собой безотзывные обязательства Группы по осуществлению платежей в случае неисполнения клиентом его обязательств перед третьими лицами, обладают таким же уровнем кредитного риска, что и кредиты. Документарные и коммерческие аккредитивы, представляющие собой выданные Группой от имени клиента письменные обязательства, позволяющие третьему лицу получать от Группы выплаты в пределах оговоренной суммы при выполнении определенных условий, обеспечиваются соответствующими поставками товаров, к которым они относятся, или денежными депозитами и, соответственно, обладают меньшим уровнем риска, чем прямое заимствование.

Обязательства по предоставлению кредитов представляют собой неиспользованную часть полномочий клиентов на получение кредитов в форме ссуд, гарантий или аккредитивов. В отношении обязательств по предоставлению кредитов Группа потенциально подвержена риску понесения убытков в сумме, равной общей сумме неиспользованных обязательств. Тем не менее, вероятная сумма убытков меньше общей суммы неиспользованных обязательств, так как большая часть обязательств по предоставлению кредитов зависит от соблюдения клиентами определенных требований по кредитоспособности.

В марте 2018 года Центральный банк Российской Федерации предоставил Группе кредитную линию в размере 19 млрд руб. сроком на один год. Группа не использовала данные средства по состоянию на 30 июня 2018 года.

**23 Условные и договорные обязательства (продолжение)****Обязательства кредитного характера (продолжение)**

Обязательства кредитного характера по видам продуктов составляют:

<i>(в тысячах российских рублей)</i>	<b>30 июня 2018 г. (неаудирован- ные данные)</b>	<b>31 декабря 2017 г.</b>
Неиспользованные кредитные линии и овердрафты (отзывные)	357 291 015	270 146 927
Гарантии выданные (безотзывные)	80 528 341	54 787 171
Импортные аккредитивы (безотзывные)	17 967 219	17 693 126
Неиспользованные обязательства по выпуску документарных инструментов (безотзывные)	17 316 115	18 892 585
Неиспользованные обязательства по выпуску документарных инструментов (отзывные)	14 849 721	12 877 332
Неиспользованные кредитные линии и овердрафты (безотзывные)	11 448 922	4 018 729
Экспортные аккредитивы (безотзывные)	2 172 845	1 558 108
<b>Обязательства кредитного характера до создания резерва</b>	<b>501 574 178</b>	<b>379 973 978</b>
Нефинансовые гарантии исполнения обязательств (безотзывные)	32 497 982	31 989 689
<b>Обязательства кредитного характера и гарантии исполнения обязательств до создания резерва</b>	<b>534 072 160</b>	<b>411 963 667</b>
За вычетом резерва по обязательствам кредитного характера и гарантиям исполнения обязательств	(502 656)	(268 700)
<b>Итого обязательства кредитного характера и гарантий исполнения обязательств</b>	<b>533 569 504</b>	<b>411 694 967</b>

В таблице ниже представлен анализ изменений ОКУ за шесть месяцев, закончившихся 30 июня 2018 года:

<b>Неиспользованные кредитные линии, финансовые гарантии и аккредитивы</b>	<b>Этап 1</b>	<b>Этап 2</b>	<b>Этап 3</b>	<b>Итого</b>
<b>ОКУ по состоянию на 1 января 2018 г.</b>	<b>143 887</b>	<b>102 619</b>	<b>248 364</b>	<b>494 870</b>
Перевод в Этап 1	23 641	(17 812)	(5 829)	—
Перевод в Этап 2	(2 755)	7 344	(4 589)	—
Перевод в Этап 3	(397)	(4 077)	4 474	—
Чистая переоценка резервов под обесценение	(18 199)	18 903	(12 113)	<b>(11 409)</b>
Курсовые разницы	2 076	145	1 095	<b>3 316</b>
<b>На 30 июня 2018 г.</b>	<b>148 253</b>	<b>107 122</b>	<b>231 402</b>	<b>486 777</b>

В таблице ниже представлен анализ изменений ОКУ за три месяца, закончившихся 30 июня 2018 года:

<b>Неиспользованные кредитные линии, финансовые гарантии и аккредитивы</b>	<b>Этап 1</b>	<b>Этап 2</b>	<b>Этап 3</b>	<b>Итого</b>
<b>ОКУ на 31 марта 2018 г.</b>	<b>160 092</b>	<b>93 237</b>	<b>284 917</b>	<b>538 246</b>
Перевод в Этап 1	7 972	(5 464)	(2 508)	—
Перевод в Этап 2	(1 290)	1 652	(362)	—
Перевод в Этап 3	(243)	(1 618)	1 861	—
Чистая переоценка резервов под обесценение	(20 250)	19 171	(53 687)	<b>(54 766)</b>
Курсовые разницы	1 973	142	1 182	<b>3 297</b>
<b>На 30 июня 2018 г.</b>	<b>148 254</b>	<b>107 120</b>	<b>231 403</b>	<b>486 777</b>

**23 Условные и договорные обязательства (продолжение)****Обязательства кредитного характера (продолжение)**

Движение резервов по обязательствам кредитного характера согласно МСФО (IAS) 37 за шесть месяцев, закончившихся 30 июня 2017 года, включает создание резерва в размере (19 010) тыс. руб. Влияние от перевода в валюту предоставления отчетности составляет (263) тыс. руб. и относится к резервам по обязательствам кредитного характера, отраженных в доходах за вычетом расходов по операциям с иностранной валютой.

Помимо обязательств кредитного характера Группа выпускает гарантии исполнения обязательств. Гарантии исполнения обязательств представляют собой гарантии, предусматривающие выплату компенсаций одной из сторон в случае неисполнения договорных обязательств другой стороной. Такие гарантии не передают кредитный риск. Риск по гарантии исполнения обязательств представляет собой возможность возникновения страхового случая (т.е. невыполнения второй стороной по договору предусмотренного договором обязательства). Основные риски, с которыми сталкивается Группа, заключаются в значительных колебаниях периодичности и размера платежей по таким гарантиям в сравнении с ожиданиями. Чтобы спрогнозировать уровень таких платежей Группа использует данные предыдущих периодов и статистические методы. Претензии должны быть предъявлены до истечения срока действия гарантии, при этом урегулирование большей части претензий осуществляется в короткие сроки. Это позволяет Группе достичь высокой степени уверенности в отношении расчетных платежей и, соответственно, будущих потоков денежных средств. Группа управляет этими рисками с помощью постоянного отслеживания уровня выплат по таким продуктам, и имеет возможность корректировать размер своего вознаграждения в будущем для отражения изменений в выплате возмещения по претензиям. В Группе существует специальный процесс по работе с требованиями об оплате претензий, включающий право проведения анализа претензии и отклонения мошеннических требований или требований, не отвечающих установленным правилам.

Общая договорная сумма обязательств по неиспользованным кредитным линиям, аккредитивам и гарантиям не обязательно представляет собой будущие денежные требования поскольку возможно истечение срока действия или отмена указанных финансовых инструментов без предоставления заемщику средств. Справедливая стоимость договоров гарантии составила 66 149 тыс. руб. на 30 июня 2018 года (31 декабря 2017 года: 58 775 тыс. руб.).

По состоянию на 30 июня 2018 года обязательства кредитного характера по сегментам составляют:

<i>(в тысячах российских рублей)</i>	<b>Кредитные линии, овердрафты и обязательства по выпуску документарных инструментов</b>	<b>Финансовые гарантии и аккредитивы</b>	<b>Нефинансовые гарантии исполнения обязательств</b>	<b>Итого условные и договорные обязательства</b>
Обязательства кредитного характера перед корпоративными клиентами (корпоративные услуги)	329 443 738	84 226 244	25 664 953	<b>439 334 935</b>
Обязательства кредитного характера перед физическими лицами (розничный бизнес)	39 802 399	5 333 615	—	<b>45 136 014</b>
Обязательства кредитного характера перед средними организациями (средний бизнес)	26 537 439	11 108 546	6 527 965	<b>44 173 950</b>
Обязательства кредитного характера перед микро- и малым бизнесом (ММБ)	5 121 897	—	305 064	<b>5 426 961</b>
Обязательства кредитного характера перед государственными и муниципальными организациями (государственный сектор)	300	—	—	<b>300</b>
<b>Обязательства кредитного характера и гарантии исполнения обязательств до создания резерва</b>	<b>400 905 773</b>	<b>100 668 405</b>	<b>32 497 982</b>	<b>534 072 160</b>
За вычетом резерва по обязательствам кредитного характера и гарантиям исполнения обязательств	(453 071)	(33 706)	(15 878)	<b>(502 655)</b>
<b>Итого условные и договорные обязательства</b>	<b>400 452 702</b>	<b>100 634 699</b>	<b>32 482 104</b>	<b>533 569 505</b>

**23 Условные и договорные обязательства (продолжение)****Обязательства кредитного характера (продолжение)**

По состоянию на 31 декабря 2017 года обязательства кредитного характера по сегментам составляют:

<i>(в тысячах российских рублей)</i>	Кредитные линии, овердрафты и обязательства по выпуску документарных инструментов	Финансовые гарантии и аккредитивы	Нефинансовые гарантии исполнения обязательств	Итого условные и договорные обязательства
Обязательства кредитного характера перед корпоративными клиентами (корпоративные услуги)	240 602 102	61 603 084	26 748 018	<b>328 953 204</b>
Обязательства кредитного характера перед физическими лицами (розничный бизнес)	36 867 065	3 941 637	—	<b>40 808 702</b>
Обязательства кредитного характера перед средними организациями (средний бизнес)	23 130 842	8 194 917	5 038 386	<b>36 364 145</b>
Обязательства кредитного характера перед микро- и малым бизнесом (ММБ)	5 334 959	298 767	203 285	<b>5 837 011</b>
Обязательства кредитного характера перед государственными и муниципальными организациями (государственный сектор)	605	—	—	<b>605</b>
<b>Обязательства кредитного характера и гарантии исполнения обязательств до создания резерва</b>	<b>305 935 573</b>	<b>74 038 405</b>	<b>31 989 689</b>	<b>411 963 667</b>
За вычетом резерва по обязательствам кредитного характера и гарантиям исполнения обязательств	(183 517)	(58 180)	(27 003)	<b>(268 700)</b>
<b>Итого условные и договорные обязательства</b>	<b>305 752 056</b>	<b>73 980 225</b>	<b>31 962 686</b>	<b>411 694 967</b>

Обязательства кредитного характера по валютам составляют:

<i>(в тысячах российских рублей)</i>	30 июня 2018 г. (неаудирован- ные данные)	31 декабря 2017 г.
Российские рубли	407 529 790	320 874 766
Доллары США	77 665 050	61 309 440
Евро	48 311 279	29 140 574
Прочее	566 041	638 887
<b>Итого обязательства кредитного характера до создания резерва</b>	<b>534 072 160</b>	<b>411 963 667</b>

**23 Условные и договорные обязательства (продолжение)****Заложенные активы и активы с ограничением по использованию**

Ниже представлена балансовая стоимость активов, переданных Группой в качестве обеспечения:

(в тысячах российских рублей)	Прим.	30 июня 2018 г. (неаудированные данные)		31 декабря 2017 г.	
		Переданные активы	Соответст- вующее обязательство	Переданные активы	Соответст- вующее обязательство
Кредиты ЦБ РФ, обеспеченные ценными бумагами	7, 11	14 569 119	14 559 246	—	—
<b>Итого</b>		<b>14 569 119</b>	<b>14 559 246</b>	<b>—</b>	<b>—</b>

По состоянию на 30 июня 2018 года расчетная справедливая стоимость ценных бумаг, приобретенных по договорам обратного РЕПО (Примечание 5), которые Группа имеет право продать или перезаложить в отсутствие дефолта контрагента, составила 75 936 416 тыс. руб. (31 декабря 2017 года: 104 847 900 тыс. руб.).

Обязательные резервы на счетах в ЦБ РФ на сумму 7 056 268 тыс. руб. (31 декабря 2017 года: 6 137 337 тыс. руб.) представляют средства, депонированные в ЦБ РФ и не предназначенные для финансирования ежедневных операций Группы.

По состоянию на 30 июня 2018 года денежные средства с ограничением по использованию представляют собой денежные средства в сумме 4 655 648 тыс. руб., являющиеся обеспечением по расчетам по безотзывным аккредитивам (31 декабря 2017 года: 3 919 976 тыс. руб.).

По состоянию на 30 июня 2018 года денежные средства с ограничением по использованию представляют собой денежные средства в сумме 3 338 926 тыс. руб., являющиеся обеспечением по расчетам по безотзывным договорным обязательствам по гарантиям (31 декабря 2017 года: 4 028 229 тыс. руб.).

**24 Справедливая стоимость финансовых инструментов**

Результаты оценки справедливой стоимости анализируются и распределяются по уровням иерархии справедливой стоимости следующим образом: (i) к Уровню 1 относятся оценки по котировкам ценам (некорректируемым) на активных рынках для идентичных активов или обязательств, (ii) к Уровню 2 – полученные с помощью методик оценки, в которых все используемые существенные исходные данные прямо (т.е., цены) или косвенно (т.е., на основе цен) являются наблюдаемыми для актива или обязательства, и (iii) оценки Уровня 3, которые являются оценками, не основанными на наблюдаемых рыночных данных (т.е. ненаблюдаемые исходные данные). Для распределения финансовых инструментов по категориям иерархии справедливой стоимости руководство использует суждения. Если для оценки справедливой стоимости используются наблюдаемые исходные данные, требующие значительных корректировок, эта оценка относится к Уровню 3. Значимость используемых исходных данных оценивается для всей совокупности оценки справедливой стоимости.

## 24 Справедливая стоимость финансовых инструментов (продолжение)

## (а) Многократные оценки справедливой стоимости

Многократные оценки справедливой стоимости представляют собой оценки, требуемые или допускаемые стандартами бухгалтерского учета в консолидированном сокращенном промежуточном отчете о финансовом положении на конец каждого отчетного периода. В таблице ниже представлены уровни в иерархии справедливой стоимости, к которым относятся многократные оценки справедливой стоимости:

	30 июня 2018 г. (неаудированные)				31 декабря 2017 г.			
	Котировки на активном рынке (Уровень 1)	Метод оценки, использующий наблюдаемые на рынке исходные данные (Уровень 2)	Метод оценки, не основанный на использовании наблюдаемых на рынке исходных данных (Уровень 3)	Итого	Котировки на активном рынке (Уровень 1)	Метод оценки, использующий наблюдаемые на рынке исходные данные (Уровень 2)	Метод оценки, не основанный на использовании наблюдаемых на рынке исходных данных (Уровень 3)	Итого
<i>(в тысячах российских рублей)</i>								
<b>Активы, оцениваемые по справедливой стоимости</b>								
<b>Финансовые активы</b>								
<b>Торговые ценные бумаги</b>								
- Облигации ЦБ РФ	6 554 840	—	—	6 554 840	—	—	—	—
- Корпоративные облигации	16 396 457	1 054 415	—	17 450 872	16 054 504	845 249	—	16 899 753
- Корпоративные еврооблигации	7 324 497	—	—	7 324 497	11 428 814	—	—	11 428 814
- Еврооблигации Российской Федерации	10 637 632	—	—	10 637 632	8 784 036	—	—	8 784 036
- Облигации федерального займа (ОФЗ)	5 071 314	—	—	5 071 314	4 227 092	—	—	4 227 092
- Муниципальные облигации	4 731	—	—	4 731	1 562	—	—	1 562
<b>Долговые ценные бумаги, оцениваемые по справедливой стоимости через прибыль или убыток</b>								
- Облигации ЦБ РФ	20 032 423	—	—	20 032 423	—	—	—	—
- Облигации федерального займа (ОФЗ)	5 311 024	—	—	5 311 024	7 073 905	—	—	7 073 905
- Казначейские облигации США	1 876 298	—	—	1 876 298	1 735 467	—	—	1 735 467
- Корпоративные еврооблигации	691 371	—	—	691 371	1 610 474	—	—	1 610 474
- Корпоративные облигации	1 720 700	2 407	—	1 723 107	971 682	153 957	—	1 125 639
- Еврооблигации Российской Федерации	1 241 494	—	—	1 241 494	868 365	—	—	868 365
- Муниципальные облигации	358 200	—	—	358 200	370 222	—	—	370 222
<b>Долговые ценные бумаги, оцениваемые по справедливой стоимости через прочий совокупный доход</b>	—	—	6 373 326	6 373 326	—	—	7 581 264	7 581 264
<b>Производные инструменты и прочие финансовые активы, отражаемые по справедливой стоимости</b>								
- Справедливая стоимость валютных производных финансовых инструментов	—	13 250 500	—	13 250 500	—	17 880 809	—	17 880 809
- Справедливая стоимость процентных производных финансовых инструментов	—	1 814 013	—	1 814 013	—	3 393 979	—	3 393 979
<b>Итого активы, многократно оцениваемые по справедливой стоимости</b>	<b>77 220 981</b>	<b>16 121 335</b>	<b>6 373 326</b>	<b>99 715 642</b>	<b>53 126 123</b>	<b>22 273 994</b>	<b>7 581 264</b>	<b>82 981 381</b>

## 24 Справедливая стоимость финансовых инструментов (продолжение)

## (а) Многократные оценки справедливой стоимости (продолжение)

	30 июня 2018 г. (неаудированные данные)			31 декабря 2017 г.				
	Котировки на активном рынке (Уровень 1)	Метод оценки, использующий наблюдаемые на рынке исходные данные (Уровень 2)	Метод оценки, не основанный на использовании наблюдаемых на рынке исходных данных (Уровень 3)	Итого	Котировки на активном рынке (Уровень 1)	Метод оценки, использующий наблюдаемые на рынке исходные данные (Уровень 2)	Метод оценки, не основанный на использовании наблюдаемых на рынке исходных данных (Уровень 3)	Итого
(в тысячах российских рублей)								
Обязательства, отражаемые по справедливой стоимости								
Финансовые обязательства								
Производные инструменты и прочие финансовые обязательства								
- Справедливая стоимость валютных производных финансовых инструментов	—	7 044 009	—	7 044 009	—	5 865 466	—	5 865 466
- Справедливая стоимость процентных производных финансовых инструментов	—	2 304 103	—	2 304 103	—	2 867 331	—	2 867 331
- Короткая позиция по торговым активам	4 820 627	—	—	4 820 627	2 313 135	—	—	2 313 135
Итого обязательства, многократно оцениваемые по справедливой стоимости	4 820 627	9 348 112	—	14 168 739	2 313 135	8 732 797	—	11 045 932



**24 Справедливая стоимость финансовых инструментов (продолжение)****(а) Многократные оценки справедливой стоимости (продолжение)**

В оценке справедливой стоимости для оценок Уровня 2 по состоянию на 30 июня 2018 года использована модель оценки, основанная на дисконтированных потоках денежных средств. При оценке необходимы следующие основные исходные данные:

- ▶ **Обменные курсы спот и форвард.** Для иностранной валюты используются котировки ставок Cash Rate, процентных ставок по фьючерсам и котировки процентных свопов (IRS), вмененные рублевые процентные ставки рассчитываются на основе валютных форвардных контрактов.
- ▶ **Кривые валютно-процентных свопов (CCIRS).** Кривые CCIRS используются для дисконтирования и прогнозирования потоков денежных средств и рассчитываются на основе котировок Cash Rate, фьючерсов и котировок процентных свопов Чикагской Фондовой Биржи (для фьючерсов) либо участников торговли этими инструментами на внебиржевом рынке.
- ▶ **Корректировки на кредитный риск.** Банк осуществляет корректировки кредитной стоимости (иначе корректировки на кредитный риск или корректировки на риск дефолта), которые отражают вероятность дефолта контрагента и уменьшение стоимости обязательств, отражающее возможность собственного дефолта. Корректировка кредитной стоимости (CVA) представляет собой корректировку цены производных инструментов, отражающую ожидаемые убытки в результате возможного дефолта контрагента в разрезе отдельных контрагентов и отдельных инструментов.

CVA рассчитывается по методике Монте-Карло с симуляцией ожидаемого риска, определяемого позициями по производным инструментам с контрагентом (оценивается с помощью метода расчета рыночного риска Группы), и событий дефолта, определяемых вероятностью дефолта контрагента и уровнем восстановления. CVA рассчитывается для каждого контрагента путем расчета ожидаемых потерь Группы в случае переоценки положительной позиции по производным инструментам с корректировкой на уровень восстановления для контрагента, допустившего дефолт. Корректировка рассчитывается на основе наблюдаемых рыночных данных.

- ▶ **Короткие продажи торговых активов** представляют собой сделки по продаже облигаций, полученных Группой в качестве обеспечения по договорам обратного РЕПО или в настоящее время не включенных в ее собственный портфель ценных бумаг.

Справедливая стоимость акций определяется путем умножения количества акций на рыночную цену, так как доля владения незначительна.

**24 Справедливая стоимость финансовых инструментов (продолжение)****(а) Многократные оценки справедливой стоимости (продолжение)**

Изменения в категории финансовых инструментов Уровня 3, оцениваемых по справедливой стоимости

В следующих таблицах представлена сверка признанных на начало и конец отчетного периода сумм по финансовым активам и обязательствам Уровня 3, которые учитываются по справедливой стоимости:

(в тысячах российских рублей)	1 января 2018 г.	Переводы при переходе на МСФО (IFRS) 9	Итого доходы/ (расходы), признанные в составе прибыли или убытка	Итого доходы/ (расходы), признанные в составе прочего совокупного дохода	Выбытия	30 июня 2018 г. (неаудиро- ванные)
<b>Финансовые активы</b>						
Инвестиционные ценные бумаги – долговые ценные бумаги, оцениваемые по справедливой стоимости через прочий совокупный доход	7 581 264	–	274 032	–	(1 599 836)	6 255 460
Инвестиционные ценные бумаги – долевые ценные бумаги, оцениваемые по справедливой стоимости через прочий совокупный доход	–	106 877	–	10 989	–	117 866
<b>Итого финансовые активы Уровня 3</b>	<b>7 581 264</b>	<b>106 877</b>	<b>274 032</b>	<b>10 989</b>	<b>(1 599 836)</b>	<b>6 373 326</b>
<b>Финансовые обязательства</b>						
Производные финансовые инструменты	–	–	–	–	–	–
<b>Итого финансовые обязательства Уровня 3</b>	<b>–</b>	<b>–</b>	<b>–</b>	<b>–</b>	<b>–</b>	<b>–</b>
<b>Итого чистые финансовые активы/ (обязательства) Уровня 3</b>	<b>7 581 264</b>	<b>106 877</b>	<b>274 032</b>	<b>10 989</b>	<b>(1 599 836)</b>	<b>6 373 326</b>

(в тысячах российских рублей)	1 января 2017 г.	Итого доходы/ (расходы), признанные в составе прибыли или убытка	Итого доходы/ (расходы), признанные в составе прочего совокупного дохода	Приобре- тения	31 декабря 2017 г.
<b>Финансовые активы</b>					
Инвестиционные ценные бумаги, имеющиеся в наличии для продажи	–	–	–	7 581 264	7 581 264
<b>Итого финансовые активы Уровня 3</b>	<b>–</b>	<b>–</b>	<b>–</b>	<b>7 581 264</b>	<b>7 581 264</b>
<b>Финансовые обязательства</b>					
Производные финансовые инструменты	–	–	–	–	–
<b>Итого финансовые обязательства Уровня 3</b>	<b>–</b>	<b>–</b>	<b>–</b>	<b>–</b>	<b>–</b>
<b>Итого чистые финансовые активы/ (обязательства) Уровня 3</b>	<b>–</b>	<b>–</b>	<b>–</b>	<b>7 581 264</b>	<b>7 581 264</b>

**24 Справедливая стоимость финансовых инструментов (продолжение)****(а) Многократные оценки справедливой стоимости (продолжение)**

Доходы или расходы по финансовым инструментам Уровня 3, включенные в состав прибыли или убытка за отчетный период составляют:

(в тысячах российских рублей)	За шесть месяцев, закончившиеся 30 июня 2018 г. (неаудированные данные)			За год, закончившийся 31 декабря 2017 г.		
	Реализо- ванные прибыль/ (убыток)	Нереализо- ванная прибыль/ (убыток)	Итого	Реализо- ванные прибыль/ (убыток)	Нереализо- ванная прибыль/ (убыток)	Итого
Итого прибыль или (убыток), признанные в отчете о прибылях и убытках за отчетный период	274 032	—	274 032	—	—	—

Оценка ценных бумаг с ипотечным покрытием в размере 6 255 460 тыс. руб. (31 декабря 2017 года: 7 581 264 тыс. руб.) при помощи методик оценки, в которых используются исходные данные, не наблюдаемые на рынке.

В данной модели для расчета используются наблюдаемые и ненаблюдаемые исходные данные. Например, ставки по ипотечным кредитам, действующие в РФ, а также кредитный спред для Агентства ипотечного жилищного кредитования» («АИЖК») представляют собой наблюдаемые исходные данные, а сроки погашения кредитного портфеля и поведенческая корректировка по позиции рефинансирования (включая оценку Группы справедливой надбавки за риск, связанный с возможностью предоплаты) представляют собой ненаблюдаемые исходные данные.

Стоимость ипотечных облигаций рассчитывается как сумма дисконтированных будущих денежных потоков за вычетом комиссий и страховых премий, уплаченных в пользу третьей стороны. Будущие денежные потоки прогнозируются на основании исторических данных о поведении ипотечного кредитного портфеля физических лиц.

В таблице ниже представлена количественная информация на 30 июня 2018 года о существенных ненаблюдаемых исходных данных, используемых для оценки справедливой стоимости финансовых инструментов Уровня 3 иерархии:

(в тысячах российских рублей)	Балансовая стоимость	Методика оценки	Ненаблюдаемые исходные данные	Диапазон (средневзвешенная величина)
Инвестиционные ценные бумаги – долговые ценные бумаги, оцениваемые по справедливой стоимости через прочий совокупный доход	6 255 460	Дисконтированные денежные потоки	Ставка досрочного погашения	19,7%-47,2% (34,8%)
			Премия за неотделимую опциональность	0,16%-0,54% (0,47%)

Ставка дисконтирования составляет от 7,63% до 8,52%. Ставка дисконтирования основана на наблюдаемых исходных данных (безрисковой ставке и кредитном спреде АИЖК) и ненаблюдаемых исходных данных (премия за неотделимую опциональность). Ненаблюдаемые исходные данные приведены в таблице выше.

Если бы коэффициент досрочного погашения, использованный Банком, был выше/ниже на 5,0%, балансовая стоимость финансового актива была бы на 28 700 тыс. руб. ниже / 34 001 тыс. руб. выше.

Если бы премия за опциональность была бы на 5,0% выше/ниже, балансовая стоимость финансового актива была бы на 2 140 тыс. руб. ниже / 2 142 тыс. руб. выше.

**24 Справедливая стоимость финансовых инструментов (продолжение)****(а) Многократные оценки справедливой стоимости (продолжение)**

Оценка ценных бумаг АКРА с инвестициями в размере 117 847 тыс. руб. основывается на методике, при которой используются наблюдаемые исходные данные, информация, полученная из бизнес-плана АКРА, а также имеющаяся в открытом доступе финансовая отчетность. К наблюдаемым исходным данным относятся отношение цены к объему продаж, цены к прибыли аналогичных компаний, волатильность фондовых индексов в рублях (для оценки дисконта за ограниченную ликвидность), а также отчет о прибылях и убытках в официальной отчетности. К ненаблюдаемым исходным данным относятся прогнозы роста в бизнес плане и лежащие в их основе профессиональные суждения, применяемые при прогнозировании выручки и прибыли.

*Перевод между категориями Уровня 1 и Уровня 2*

В таблицах ниже представлены переводы между категориями Уровня 1 и Уровня 2 иерархии справедливой стоимости в отношении активов, многократно оцениваемых по справедливой стоимости, и обязательств, оцениваемых по справедливой стоимости в течение шести месяцев, закончившихся 30 июня 2018 и 2017 годов:

	Переводы с Уровня 2 на Уровень 1 за шесть месяцев, закончившихся 30 июня 2018 г. (неаудированные данные)
<i>(в тысячах российских рублей)</i>	
<b>Финансовые активы</b>	<b>1 049 552</b>
Долговые ценные бумаги, оцениваемые по справедливой стоимости	
через прибыль или убыток	149 319
Торговые ценные бумаги	900 233
<b>Финансовые обязательства</b>	<b>—</b>

	Переводы с Уровня 2 на Уровень 1 за год, закончившийся 31 декабря 2017 г.
<i>(в тысячах российских рублей)</i>	
<b>Финансовые активы</b>	<b>513 772</b>
Долговые ценные бумаги, оцениваемые по справедливой стоимости	
через прибыль или убыток	4 179
Торговые ценные бумаги	509 593
<b>Финансовые обязательства</b>	<b>—</b>

**24 Справедливая стоимость финансовых инструментов (продолжение)****(а) Многократные оценки справедливой стоимости (продолжение)**

Указанные выше финансовые инструменты были переведены из Уровня 2 на Уровень 1, поскольку в течение периода они стали активно торгуемыми, и значения справедливой стоимости были впоследствии получены при помощи котировок на активном рынке.

	Переводы с Уровня 1 на Уровень 2 за шесть месяцев, закончившихся 30 июня 2018 г. (неаудированные данные)
<i>(в тысячах российских рублей)</i>	
<b>Финансовые активы</b>	<b>671 351</b>
Долговые ценные бумаги, оцениваемые по справедливой стоимости	
через прибыль или убыток	2 407
Торговые ценные бумаги	668 944
<b>Финансовые обязательства</b>	<b>—</b>

	Переводы с Уровня 1 на Уровень 2 за год, закончившийся 31 декабря 2017 г.
<i>(в тысячах российских рублей)</i>	
<b>Финансовые активы</b>	<b>190 656</b>
Долговые ценные бумаги, оцениваемые по справедливой стоимости	
через прибыль или убыток	153 957
Торговые ценные бумаги	36 699
<b>Финансовые обязательства</b>	<b>—</b>

**24 Справедливая стоимость финансовых инструментов (продолжение)****(б) Активы и обязательства, не оцениваемые по справедливой стоимости, информация о справедливой стоимости которых раскрывается в финансовой отчетности**

Ниже приводится анализ справедливой стоимости по уровням иерархии справедливой стоимости и балансовая стоимость активов, не оцениваемых по справедливой стоимости:

(в тысячах российских рублей)	30 июня 2018 г. (неаудированные данные)			31 декабря 2017 г.		
	Балансовая стоимость	Справед- ливая стоимость	Непризнанная прибыль/ (убыток)	Балансовая стоимость	Справед- ливая стоимость	Непризнанная прибыль/ (убыток)
<b>Финансовые активы</b>						
Денежные средства и их эквиваленты	160 702 395	160 702 395	–	165 339 957	165 339 957	–
Средства в других банках	2 526 728	2 529 703	(2 975)	7 681 975	7 681 975	–
Кредиты и авансы клиентам	586 228 207	596 582 686	(10 354 479)	547 904 843	556 879 623	(8 974 780)
Долговые ценные бумаги, оцениваемые по амортизированной стоимости (ранее классифицированные как удерживаемые до погашения)	56 190 170	56 014 485	175 685	8 890 415	8 987 220	(96 805)
<b>Финансовые обязательства</b>						
Средства других банков	46 499 539	47 162 942	(663 403)	18 703 958	18 724 227	(20 269)
Средства клиентов	700 253 242	696 351 990	3 901 252	642 530 296	642 708 089	(177 793)
Выпущенные долговые ценные бумаги	38 679	38 672	7	6 237 453	6 037 813	199 640
Срочные заемные средства от Материнского банка	33 355 041	35 679 314	(2 324 273)	30 946 996	30 946 996	–
<b>Итого непризнанное изменение в нереализованной справедливой стоимости</b>	–	–	<b>(9 268 186)</b>	–	–	<b>(9 070 007)</b>

Справедливая стоимость рассчитывается методом дисконтированных денежных потоков: будущие потоки денежных средств, сгенерированные от транзакций, дисконтируются с использованием соответствующей ставки дисконтирования, отражающей текущую рыночную конъюнктуру. По состоянию на 31 декабря 2017 года по финансовым инструментам с плавающей процентной ставкой справедливая стоимость равна балансовой.

Для следующих финансовых инструментов балансовая стоимость приравнивается к справедливой стоимости:

- ▶ сделки со сроком погашения до 3 месяцев;
- ▶ прочие активы и обязательства;
- ▶ кредитные карты, текущие/расчетные счета и сберегательные счета.

Будущие денежные потоки рассчитываются для инструментов с фиксированной и плавающей ставкой. Денежные потоки для инструментов с плавающей ставкой рассчитываются с использованием форвардных ставок.

Ставка дисконтирования рассчитывается с учетом текущей рыночной конъюнктуры и рисками, присущими данным финансовым инструментам.

**25 Операции со связанными сторонами**

Стороны считаются связанными, если они находятся под общим контролем, или одна из них имеет возможность контролировать другую, или может оказывать значительное влияние при принятии другой стороной финансовых и операционных решений. При рассмотрении каждого случая отношений, которые могут являться отношениями между связанными сторонами, необходимо принимать во внимание содержание (сущность) таких отношений, а не только их юридическую форму.

Ниже представлена информация об остатках по операциям со связанными сторонами по состоянию на 30 июня 2018 года:

<i>(в тысячах российских рублей)</i>	<b>Материнский банк</b>	<b>Дочерние организации Материнского банка</b>	<b>Ассоциированные организации</b>	<b>Члены Правления</b>	<b>Прочие связанные стороны</b>
Корреспондентские счета и депозиты «овернайт» в других банках (договорная процентная ставка: 0,00% годовых)	1 514 784	30 029	—	—	—
Средства в других банках (договорная процентная ставка 0,00% годовых)	832 952	—	—	—	—
Общая сумма кредитов и авансов клиентам (договорная процентная ставка: 7,90%-8,30% годовых)	—	—	—	239 135	—
Приобретенные нематериальные активы за вычетом накопленной амортизации	129 719	—	—	—	—
Производные инструменты и прочие финансовые активы	5 573 305	2 504	—	—	—
Инвестиции в ассоциированную организацию	—	—	376 569	—	—
Средства других банков (договорная процентная ставка 0,00%-5,33% годовых)	3 061 787	476 541	—	—	15 994
Средства клиентов (договорная процентная ставка: 0,00%-4,59% годовых)	—	—	629 937	—	—
Срочные заемные средства от Материнского банка (договорная процентная ставка: 8,48%-11,33% годовых)	33 355 041	—	—	—	—
Производные инструменты и прочие финансовые обязательства	6 225 329	9 239	—	—	—
Прочие обязательства	216 221	—	—	746 606	144 570

**25 Операции со связанными сторонами (продолжение)**

Ниже указаны статьи доходов и расходов по операциям со связанными сторонами за шесть месяцев, закончившихся 30 июня 2018 года:

<i>(в тысячах российских рублей)</i>	<b>Материнский банк</b>	<b>Дочерние организации Материнского банка</b>	<b>Ассоциированные организации</b>	<b>Члены Правления</b>	<b>Прочие связанные стороны</b>
Процентные доходы, рассчитанные с использованием метода эффективной процентной ставки	32 178	9 720	—	11 030	—
Прочие процентные доходы	5 894 011	8 562	—	—	—
Процентные расходы	(6 847 745)	(25 718)	(4 463)	—	—
Комиссионные доходы	6 824	50 284	4 078	—	2
Комиссионные расходы	(66 484)	(62)	—	—	—
Доходы за вычетом расходов / (расходы за вычетом доходов) от операций с иностранной валютой	923 050	(62 044)	—	—	—
Реализованные доходы за вычетом расходов по операциям с производными финансовыми инструментами	34 354	—	—	—	—
Нереализованные доходы за вычетом расходов по операциям с производными финансовыми инструментами	(7 234 616)	(6 476)	—	—	—
Административные и прочие операционные расходы	(213 775)	—	—	(356 258)	(63 660)
Прочие операционные доходы	1 419	—	2 979	—	—
Доля в прибыли ассоциированных организаций	—	—	116 090	—	—

Ниже указаны статьи доходов и расходов по операциям со связанными сторонами за три месяца, закончившихся 30 июня 2018 года:

<i>(в тысячах российских рублей)</i>	<b>Материнский банк</b>	<b>Дочерние организации Материнского банка</b>	<b>Ассоциированные организации</b>	<b>Члены Правления</b>	<b>Прочие связанные стороны</b>
Процентные доходы, рассчитанные с использованием метода эффективной процентной ставки	18 250	445	—	7 861	—
Прочие процентные доходы	3 181 578	4 380	76 125	—	—
Процентные расходы	(3 735 232)	(17 182)	(2 576)	—	—
Комиссионные доходы	3 649	7 574	1 979	—	—
Комиссионные расходы	(36 128)	(24)	—	—	—
Доходы за вычетом расходов / (расходы за вычетом доходов) от операций с иностранной валютой	581 507	(44 364)	—	—	—
Реализованные доходы за вычетом расходов по операциям с производными финансовыми инструментами	(1 062)	—	—	—	—
Нереализованные доходы за вычетом расходов по операциям с производными финансовыми инструментами	(6 090 466)	(985)	—	—	—
Административные и прочие операционные расходы	(137 937)	—	—	(177 897)	(31 830)
Прочие операционные доходы	8	—	2 979	—	—
Доля в прибыли ассоциированных организаций	—	—	32 892	—	—



## 25 Операции со связанными сторонами (продолжение)

Ниже указаны прочие права и обязанности на 30 июня 2018 года по операциям между связанными сторонами:

<i>(в тысячах российских рублей)</i>	Материнский банк	Дочерние организации Материнского банка	Ассоциированные организации	Прочие связанные стороны
Гарантии, выпущенные Группой по состоянию на конец периода	3 771 394	1 328 839	—	—
Гарантии, полученные Группой по состоянию на конец периода	3 615 700	—	—	322 360
Неиспользованные кредитные линии и овердрафты	7 702 600	670 024	—	950 000
Соглашения о процентном свопе – условная сумма по состоянию на конец периода	198 829 295	—	—	—
Соглашения о процентном свопе – справедливая стоимость по состоянию на конец периода	(676 264)	—	—	—
Соглашения о валютно-процентном свопе – условная сумма, подлежащая получению по состоянию на конец периода	31 406 434	—	—	—
Соглашения о валютно-процентном свопе – условная сумма, подлежащая выплате по состоянию на конец периода	32 126 484	—	—	—
Соглашения о валютно-процентном свопе – справедливая стоимость по состоянию на конец периода	(485 962)	—	—	—
Валютные производные финансовые инструменты приобретенные – основная сумма	273 134 156	2 674 056	—	—
Валютные производные финансовые инструменты проданные – основная сумма	272 783 479	2 680 637	—	—
Валютные производные финансовые инструменты – справедливая стоимость	512 953	(6 669)	—	—
Валютные опционы приобретенные – условная сумма	38 677	—	—	—
Валютные опционы приобретенные – справедливая стоимость	3 260	—	—	—

Ниже указаны остатки на 31 декабря 2017 года по операциям между связанными сторонами:

<i>(в тысячах российских рублей)</i>	Материнский банк	Дочерние организации Материнского банка	Ассоциированные организации	Члены Правления	Прочие связанные стороны
Корреспондентские счета и депозиты «овернайт» в других банках (договорная процентная ставка: 0,00%-7,5% годовых)	839 627	33 206	—	—	—
Средства в других банках (договорная процентная ставка: 0,00%-1,12% годовых)	764 513	6 201 781	—	—	—
Общая сумма кредитов и авансов клиентам (договорная процентная ставка: 9,50%-10,20% годовых)	—	—	—	223 856	—
Инвестиционные ценные бумаги (договорная процентная ставка: 0,67% годовых)	689 316	—	—	—	—
Приобретенные нематериальные активы за вычетом накопленной амортизации	254 475	—	—	—	—
Производные инструменты и прочие финансовые активы	13 906 521	937	—	—	—
Инвестиции в ассоциированную организацию	—	—	336 604	—	—
Средства других банков (договорная процентная ставка 0,00%-4,50% годовых)	9 338 144	414 329	—	—	23 794
Средства клиентов (договорная процентная ставка: 0,00%-7,55% годовых)	—	—	275 633	—	—
Срочные заемные средства от Материнского банка (договорная процентная ставка: 7,75%-10,60% годовых)	30 946 996	—	—	—	—
Выпущенные долговые ценные бумаги (договорная процентная ставка: 6,11% годовых)	—	110 848	—	—	—
Производные инструменты и прочие финансовые обязательства	11 021 143	1 105	—	—	—
Прочие обязательства	—	—	—	764 201	163 758

## 25 Операции со связанными сторонами (продолжение)

Ниже указаны статьи доходов и расходов по операциям со связанными сторонами за шесть месяцев, закончившихся 30 июня 2017 года:

<i>(в тысячах российских рублей)</i>	Материнский банк	Дочерние организации Материнского банка	Ассоциированные организации	Члены Правления	Прочие связанные стороны
Процентные доходы, рассчитанные с использованием метода эффективной процентной ставки	159 995	108 553	169 406	11 414	—
Прочие процентные доходы	5 598 301	140 796	—	—	—
Процентные расходы	(7 051 534)	(9 526)	(44 444)	—	—
Комиссионные доходы	4 717	1 814	3 737	—	82
Комиссионные расходы	(51 094)	(20)	—	—	—
Доходы за вычетом расходов по операциям с иностранной валютой	697 648	(78 644)	(348)	—	—
Нереализованные (расходы за вычетом доходов) / доходы за вычетом расходов по операциям с производными финансовыми инструментами	4 400 278	15 494	—	—	—
Административные и прочие операционные расходы	(182 511)	—	—	(277 210)	(53 050)
Прочие операционные доходы	—	—	6 356	—	—
Доля в прибыли ассоциированных организаций	—	—	196 657	—	—

Ниже указаны статьи доходов и расходов по операциям со связанными сторонами за три месяца, закончившихся 30 июня 2017 года:

<i>(в тысячах российских рублей)</i>	Материнский банк	Дочерние организации Материнского банка	Ассоциированные организации	Члены Правления	Прочие связанные стороны
Процентные доходы, рассчитанные с использованием метода эффективной процентной ставки	88 543	42 045	88 001	5 580	—
Прочие процентные доходы	2 644 002	56 602	—	—	—
Процентные расходы	(3 358 491)	(5 749)	(24 285)	—	—
Комиссионные доходы	2 654	1 531	2 038	—	29
Комиссионные расходы	(27 408)	(5)	—	—	—
Доходы за вычетом расходов по операциям с иностранной валютой	689 144	(78 644)	(348)	—	—
Нереализованные (расходы за вычетом доходов) / доходы за вычетом расходов по операциям с производными финансовыми инструментами	1 699 186	(1 539)	—	—	—
Административные и прочие операционные расходы	(91 601)	—	—	(94 798)	(21 220)
Прочие операционные доходы	—	—	3 143	—	—
Доля в прибыли ассоциированных организаций	—	—	86 049	—	—

**25 Операции со связанными сторонами (продолжение)**

Ниже указаны прочие права и обязанности на 31 декабря 2017 года по операциям между связанными сторонами:

<i>(в тысячах российских рублей)</i>	Материнский банк	Дочерние организации Материнского банка	Ассоциированные организации	Прочие связанные стороны
Гарантии, выпущенные Группой по состоянию на конец года	2 240 841	1 419 850	—	—
Гарантии, полученные Группой по состоянию на конец года	4 228 783	—	—	322 441
Неиспользованные кредитные линии	7 702 453	407 349	—	—
Соглашения о процентном свопе — условная сумма по состоянию на конец года	110 165 728	—	—	—
Соглашения о процентном свопе — справедливая стоимость по состоянию на конец года	487 282	—	—	—
Соглашения о валютно-процентном свопе — условная сумма, подлежащая получению по состоянию на конец года	67 814 752	—	—	—
Соглашения о валютно-процентном свопе — условная сумма, подлежащая выплате по состоянию на конец года	60 885 865	—	—	—
Соглашения о валютно-процентном свопе — справедливая стоимость по состоянию на конец года	7 288 227	—	—	—
Валютные производные финансовые инструменты приобретенные — основная сумма	170 133 494	581 059	—	—
Валютные производные финансовые инструменты проданные — основная сумма	170 051 306	581 455	—	—
Валютные производные финансовые инструменты — справедливая стоимость	115 729	(168)	—	—
Валютные опционы приобретенные — условная сумма	652 488	—	—	—
Валютные опционы приобретенные — справедливая стоимость	5 250	—	—	—

Ниже представлена информация о выплатах вознаграждения ключевому управленческому персоналу:

<i>(в тысячах российских рублей)</i>	30 июня 2018 г. Расходы	30 июня 2018 г. Начисленное обязательство	30 июня 2017 г. Расходы	31 декабря 2017 г. Начисленное обязательство
<b>Краткосрочные вознаграждения</b>				
- Заработная плата	177 703	11 668	166 316	13 142
- Краткосрочные премиальные выплаты	178 555	725 779	172 931	741 900
- Расходы по обязательному социальному страхованию	35 102	119 577	26 320	120 983
- Выплаты Наблюдательному Совету	63 660	144 570	53 050	163 758
<b>Выплаты, основанные на акциях</b>				
- Выплаты на основе акций с расчетами денежными средствами	—	9 159	(5 876)	9 159
<b>Итого</b>	<b>455 020</b>	<b>1 010 753</b>	<b>412 741</b>	<b>1 048 942</b>

Краткосрочные премиальные вознаграждения подлежат выплате в течение двенадцати месяцев после окончания периода, в котором руководство оказало соответствующие услуги.