

Заключение по результатам обзорной проверки
промежуточной сокращенной консолидированной
финансовой информации
публичного акционерного общества
«Авиакомпания «ЮТэйр» и его дочерних организаций
за шесть месяцев, закончившихся 30 июня 2018 г.

Август 2018 г.

**Заключение по результатам обзорной проверки
промежуточной сокращенной консолидированной финансовой
информации публичного акционерного общества
«Авиакомпания «ЮТэйр» и его дочерних организаций**

Содержание	Стр.
Заключение по результатам обзорной проверки промежуточной сокращенной консолидированной финансовой информации	3
Приложения	
Заявление об ответственности руководства за подготовку и утверждение промежуточной сокращенной консолидированной финансовой отчетности за шесть месяцев, закончившихся 30 июня 2018 г.	5
Промежуточный сокращенный консолидированный отчет о финансовом положении	6
Промежуточный сокращенный консолидированный отчет о совокупном финансовом результате	8
Промежуточный сокращенный консолидированный отчет об изменениях собственного капитала	10
Промежуточный сокращенный консолидированный отчет о движении денежных средств	12
Избранные пояснительные примечания к промежуточной сокращенной консолидированной финансовой отчетности	14

Заключение по результатам обзорной проверки промежуточной сокращенной консолидированной финансовой информации

Акционерам и наблюдательному совету
Публичного акционерного общества «Авиакомпания «ЮТэйр»

Введение

Мы провели обзорную проверку прилагаемой промежуточной сокращенной консолидированной финансовой отчетности публичного акционерного общества «Авиакомпания «ЮТэйр» и его дочерних организаций, состоящей из промежуточного сокращенного консолидированного отчета о финансовом положении по состоянию на 30 июня 2018 г., промежуточного сокращенного консолидированного отчета о совокупном финансовом результате, промежуточного сокращенного консолидированного отчета об изменениях собственного капитала и промежуточного сокращенного консолидированного отчета о движении денежных средств за шесть месяцев, закончившихся на указанную дату, а также избранных пояснительных примечаний («промежуточная финансовая информация»). Руководство публичного акционерного общества «Авиакомпания «ЮТэйр» несет ответственность за подготовку и представление данной промежуточной финансовой информации в соответствии с Международным стандартом финансовой отчетности (IAS) 34 «Промежуточная финансовая отчетность». Наша ответственность заключается в формировании вывода о данной промежуточной финансовой информации на основе проведенной нами обзорной проверки.

Объем обзорной проверки


Мы проводили обзорную проверку в соответствии с Международным стандартом обзорных проверок 2410 «Обзорная проверка промежуточной финансовой информации, выполняемая независимым аудитором организации». Обзорная проверка промежуточной финансовой информации включает в себя направление запросов в первую очередь лицам, ответственным за финансовые вопросы и вопросы бухгалтерского учета, а также применение аналитических и других процедур обзорной проверки. Объем обзорной проверки значительно меньше объема аудита, проводимого в соответствии с Международными стандартами аудита, и поэтому обзорная проверка не дает нам возможности получить уверенность в том, что нам станут известны все значимые вопросы, которые могли бы быть выявлены в процессе аудита. Следовательно, мы не выражаем аудиторское мнение.

Вывод

На основе проведенной нами обзорной проверки не выявлены факты, которые могут служить основанием для того, чтобы мы сочли, что прилагаемая промежуточная финансовая информация не подготовлена во всех существенных аспектах в соответствии с Международным стандартом финансовой отчетности (IAS) 34 «Промежуточная финансовая отчетность».

Прочие сведения

Обзорная проверка промежуточной сокращенной консолидированной финансовой отчетности публичного акционерного общества «Авиакомпания «ЮТэйр» и его дочерних организаций за шесть месяцев, закончившихся 30 июня 2017 г., не проводилась.



Е.Е. Злоказова
Партнер
ООО «Эрнст энд Янг»

29 августа 2018 г.

Сведения об организации

Наименование: Публичное акционерное общество «Авиакомпания «ЮТэйр»
Запись внесена в Единый государственный реестр юридических лиц 28 октября 1992 г. и присвоен государственный регистрационный номер 1028600508991.
Местонахождение: 628012, Россия, Тюменская область, г. Ханты-Мансийск, Аэропорт.

Сведения об аудиторе

Наименование: ООО «Эрнст энд Янг»
Запись внесена в Единый государственный реестр юридических лиц 5 декабря 2002 г. и присвоен государственный регистрационный номер 1027739707203.
Местонахождение: 115035, Россия, г. Москва, Садовническая наб., д. 77, стр. 1.
ООО «Эрнст энд Янг» является членом Саморегулируемой организации аудиторов «Российский Союз аудиторов» (Ассоциация) (СРО РСА). ООО «Эрнст энд Янг» включено в контрольный экземпляр реестра аудиторов и аудиторских организаций за основным регистрационным номером записи 11603050648.

Заявление об ответственности руководства за подготовку и утверждение промежуточной сокращенной консолидированной финансовой отчетности за шесть месяцев, закончившихся 30 июня 2018 года

Следующее заявление, которое необходимо рассматривать в контексте обязанностей независимых аудиторов, перечисленных в заключении по обзорной проверке на страницах 3-4, подготовлено с целью разграничить обязанности руководства и независимых аудиторов по отношению к промежуточной сокращенной консолидированной финансовой отчетности ПАО «Авиакомпания «ЮТэйр» и его дочерних обществ (далее совместно – «Группа»).


При подготовке промежуточной сокращенной консолидированной финансовой отчетности руководство несет ответственность за:

- выбор соответствующих принципов учетной политики и обеспечение их последовательного применения;
- подготовку профессиональных суждений и расчетных оценок, которые являются обоснованными и продуманными;
- подтверждение факта соблюдения применимых МСФО, перечислив при этом все существенные отклонения от установленных стандартов и обеспечив раскрытие и разъяснение этой информации в промежуточной сокращенной консолидированной финансовой отчетности;
- подготовку промежуточной сокращенной консолидированной финансовой отчетности на основе принципа непрерывности деятельности при условии отсутствия оснований полагать, что Группа не сможет продолжать свою деятельность в обозримом будущем.


Руководство также несет ответственность за:

- разработку, внедрение и поддержание эффективной и действенной системы внутреннего контроля в рамках всей Группы;
- ведение надлежащих учетных записей, которые с достаточной точностью по состоянию на любой момент времени характеризуют финансовое положение Группы и позволяют обеспечивать соответствие ее промежуточной сокращенной консолидированной финансовой отчетности требованиям МСФО;
- ведение учетных записей в соответствии с требованиями действующего законодательства и принципов бухгалтерского учета Российской Федерации;
- принятие мер в пределах своей компетенции для обеспечения физической сохранности активов Группы;
- выявление и предотвращение мошеннических действий и иных нарушений.

Промежуточная сокращенная консолидированная финансовая отчетность была утверждена руководством 29 августа 2018 года, и от имени руководства ее подписали:



Мартиросов А.З.
Генеральный директор



Грабаровская О.В.
Главный бухгалтер

ПАО «Авиакомпания «ЮТэйр»
Промежуточный сокращенный консолидированный отчет о финансовом положении
по состоянию на 30 июня 2018 года (неаудированный)

	Примечание	30 июня 2018 г. (неаудированный) тыс. руб.	31 декабря 2017 г. (аудированный) тыс. руб.
АКТИВЫ			
Внеоборотные активы			
Гудвилл	6	491 878	–
Основные средства	7	52 858 386	53 237 767
Авансы под поставку основных средств		378 995	1 056 225
Отложенный налоговый актив		1 483 453	1 219 496
Инвестиции в компании, учитываемые методом долевого участия		486 487	311 569
Финансовые вложения		20 280	235 902
Чистые инвестиции в финансовую аренду		–	906
Прочая дебиторская задолженность	8	728 770	–
Прочие авансы выданные		545 604	585 809
Итого внеоборотные активы		56 993 853	56 647 674
Оборотные активы			
Запасы	9	3 876 278	3 290 136
Торговая и прочая дебиторская задолженность	8	12 569 823	15 046 761
Прочие авансы выданные		1 888 472	1 855 321
Дебиторская задолженность по налогу на прибыль		73 035	193 736
Чистые инвестиции в финансовую аренду		7 461	19 219
Займы выданные		9 388	8 640
Денежные средства и их эквиваленты	10	806 567	534 235
Итого оборотные активы		19 231 024	20 948 048
Всего активы		76 224 877	77 595 722

ПАО «Авиакомпания «ЮТэйр»
Промежуточный сокращенный консолидированный отчет о финансовом положении
по состоянию на 30 июня 2018 года (неаудированный)

		30 июня 2018 г. (неаудированный) тыс. руб.	31 декабря 2017 г. (пересчитано)* (аудированный) тыс. руб.
СОБСТВЕННЫЙ КАПИТАЛ И ОБЯЗАТЕЛЬСТВА			
Собственный капитал			
Акционерный капитал	11	3 702 208	3 702 208
Эмиссионный доход		21 875 000	21 875 000
Собственные выкупленные акции	11	(1 352 282)	(1 352 282)
Резерв курсовых разниц при пересчете из других валют		318 607	593 098
Резерв на переоценку основных средств		15 887 054	15 906 509
Резерв на переоценку инвестиций		(31 622)	77 785
Результат оценки актуарных обязательств		71 436	71 436
Непокрытый убыток		(55 585 135)	(50 443 773)
Итого собственный капитал, принадлежащий акционерам Компании		(15 114 734)	(9 570 019)
Доля неконтролирующих акционеров		1 591 105	1 203 414
Итого собственный капитал		(13 523 629)	(8 366 605)
Долгосрочные обязательства			
Кредиты и займы	12	46 812 945	45 556 577
Долгосрочная задолженность по договорам финансовой аренды	12	10 853 339	12 381 259
Торговая и прочая кредиторская задолженность		1 402 901	839 119
Доходы будущих периодов и прочие нефинансовые обязательства		1 026 845	996 029
Прочие обязательства по договорам	14	354 831	238 539
Обязательства по пособиям по окончании трудовой деятельности		148 411	148 411
Отложенные налоговые обязательства		1 547 210	1 442 480
Итого долгосрочные обязательства		62 146 482	61 602 414
Краткосрочные обязательства			
Кредиты и займы	12	155 707	165 526
Краткосрочная задолженность по договорам финансовой аренды	12	9 178 520	9 662 864
Производные финансовые инструменты		—	69 005
Торговая и прочая кредиторская задолженность	13	10 809 128	11 041 485
Доходы будущих периодов и прочие нефинансовые обязательства		128 279	145 226
Обязательства по договорам - пассажирские перевозки		5 085 314	1 648 110
Прочие обязательства по договорам	14	1 154 519	849 722
Кредиторская задолженность по налогу на прибыль		297 783	237 310
Задолженность по прочим налогам и сборам		792 165	540 056
Обязательства по пособиям по окончании трудовой деятельности		609	609
Итого краткосрочные обязательства		27 602 024	24 359 913
Итого обязательства		89 748 506	85 962 327
Итого собственный капитал и обязательства		76 224 877	77 595 722

Утверждено и подписано 29 августа 2018 года.

Мартыросов А.З.
Генеральный директор

Грабаровская О.В.
Главный бухгалтер

Показатели промежуточного сокращенного консолидированного отчета о финансовом положении следует рассматривать в совокупности с примечаниями на страницах 14-35, которые являются неотъемлемой частью данной промежуточной сокращенной консолидированной финансовой отчетности.

* Суммы, отраженные в настоящем отчете, не соответствуют консолидированной финансовой отчетности на 31 декабря 2017 года, и содержат корректировки (см. Примечание 3).

ПАО «Авиакомпания «ЮТэйр»

Промежуточный сокращенный консолидированный отчет о совокупном финансовом результате за шесть месяцев, закончившихся 30 июня 2018 года (неаудированный)

		Январь-июнь 2018 г.	Январь-июнь 2017 г. (пересчитано)*
	Приме- чание	(неаудированный) тыс. руб.	тыс. руб.
Выручка от пассажирских перевозок и вертолетных работ	15	35 550 026	31 717 054
Выручка от прочей реализации	15	456 982	329 785
		36 007 008	32 046 839
Операционные расходы			
Прямые операционные расходы	16	(21 464 637)	(19 611 753)
Расходы на персонал	17	(6 924 227)	(5 151 506)
Износ и амортизация основных средств	7	(3 047 000)	(2 579 292)
Затраты на ремонт		(2 347 329)	(3 365 204)
Комиссионные вознаграждения		(874 858)	(657 713)
Операции по продаже и обратной аренде		80 520	133 111
Прочие доходы	18	108 520	595 817
Прочие расходы	18	(1 900 839)	(1 418 285)
		(36 369 850)	(32 054 825)
Результаты операционной деятельности		(362 842)	(7 986)
Нетто-величина прибыли от изменения обменных курсов иностранных валют		(1 186 734)	884 914
Результат от обесценения финансовых активов		28 587	116 187
Доля в прибыли объектов инвестиций, учитываемых методом долевого участия (за вычетом налога на прибыль)		174 917	152 089
Списание запасных частей до возможной стоимости реализации		35 247	(108 938)
Результат от выбытия основных средств		3 210	(141 711)
Результат от расторжения и изменения договоров		—	(324 494)
Прочие финансовые доходы	19	80 456	333 359
Прочие финансовые расходы	19	(4 137 287)	(3 701 372)
Прибыль (убыток) до налогообложения		(5 364 446)	(2 797 952)
(Расход) экономия по налогу на прибыль	20	153 051	351 632
Прибыль (убыток) за период		(5 211 395)	(2 446 320)

Показатели промежуточного сокращенного консолидированного отчета о совокупном финансовом результате следует рассматривать в совокупности с примечаниями на страницах 14-35, которые являются неотъемлемой частью данной промежуточной сокращенной консолидированной финансовой отчетности.

* Суммы, отраженные в настоящем отчете, не соответствуют промежуточной сокращенной консолидированной финансовой отчетности за шесть месяцев, закончившихся 30 июня 2017 года, и содержат корректировки (см. Примечание 4).

ПАО «Авиакомпания «ЮТэйр»
Промежуточный сокращенный консолидированный отчет о совокупном финансовом результате
за шесть месяцев, закончившихся 30 июня 2018 года (неаудированный)

	Январь-июнь 2018 г. (неаудированный) тыс. руб.	Январь-июнь 2017 г. (пересчитано)* тыс. руб.
Прочий совокупный доход (убыток)		
<i>Подлежащий реклассификации в состав прибыли или убытка в последующих периодах</i>		
Курсовые разницы при пересчете показателей зарубежных предприятий из других валют (эффекта налога на прибыль нет)	(274 491)	14 564
<i>Не подлежащий реклассификации в состав прибыли или убытка в последующих периодах</i>		
Результат оценки актуарных обязательств (эффекта налога на прибыль нет)	—	(7 941)
Налог на прибыль в отношении переоценки основных средств	(19 455)	—
Прочий совокупный доход (убыток) за период, за вычетом налога на прибыль	(293 946)	6 623
Общая совокупная прибыль (убыток) за период	(5 505 341)	(2 439 697)
Прибыль (убыток), причитающиеся:		
Акционерам Компании	(5 250 769)	(2 489 060)
Неконтролирующим акционерам	39 374	42 740
Прибыль (убыток) за период	(5 211 395)	(2 446 320)
Общая совокупная прибыль (убыток), причитающиеся:		
Акционерам Компании	(5 544 715)	(2 482 437)
Неконтролирующим акционерам	39 374	42 740
Общая совокупная прибыль (убыток) за период	(5 505 341)	(2 439 697)
Прибыль (убыток) на акцию		
Базовая и разводненная прибыль (убыток) на акцию	(1,44) руб.	(0,68) руб.

Показатели промежуточного сокращенного консолидированного отчета о совокупном финансовом результате следует рассматривать в совокупности с примечаниями на страницах 14-35, которые являются неотъемлемой частью данной промежуточной сокращенной консолидированной финансовой отчетности.

* Суммы, отраженные в настоящем отчете, не соответствуют промежуточной сокращенной консолидированной финансовой отчетности за шесть месяцев, закончившихся 30 июня 2017 года, и содержат корректировки (см. Примечание 4).

ПАО «Авиакомпания «ЮТэйр»
*Промежуточный сокращенный консолидированный отчет об изменениях собственного капитала
за шесть месяцев, закончившихся 30 июня 2018 года (неаудированный)*

тыс. руб.

	Принадлежащий собственникам Компании							Непокрытый убыток	Итого	Доля неконтроли- рующих акционеров	Итого собственный капитал
	Акционер- ный капитал	Собственные выкуплен- ные акции	Эмиссион- ный доход	Результат оценки актуарных обязательств	Резерв на переоценку инвестиций	Резерв курсовых разниц при пересчете из других валют	Резерв на переоценку основных средств				
Остаток на 1 января 2017 г. (до пересчета) (аудированный)	3 702 208	(1 352 282)	21 875 000	93 741	76 107	599 114	26 066 545	(57 869 426)	(6 808 993)	777 421	(6 031 572)
Общая совокупная прибыль (убыток) за отчетный период											
Прибыль (убыток) за отчетный период (до пересчета)	—	—	—	—	—	—	—	(3 769 918)	(3 769 918)	42 740	(3 727 178)
Корректировка (Примечание 4)	—	—	—	—	—	—	—	1 280 858	1 280 858	—	1 280 858
Прибыль (убыток) за отчетный период (пересчитано)*	—	—	—	—	—	—	—	(2 489 060)	(2 489 060)	42 740	(2 446 320)
Прочий совокупный доход											
Курсовые разницы при пересчете показателей зарубежных предприятий из других валют	—	—	—	—	—	14 564	—	—	14 564	—	14 564
Результат оценки актуарных обязательств	—	—	—	(7 941)	—	—	—	—	(7 941)	—	(7 941)
Переоценка основных средств (до пересчета)	—	—	—	—	—	—	3 923 911	—	3 923 911	—	3 923 911
Корректировка (Примечание 4)	—	—	—	—	—	—	(3 923 911)	—	(3 923 911)	—	(3 923 911)
Переоценка основных средств (пересчитано)	—	—	—	—	—	—	—	—	—	—	—
Налог на прибыль в отношении переоценки основных средств (до пересчета)	—	—	—	—	—	—	(584 942)	—	(584 942)	—	(584 942)
Корректировка (Примечание 4)	—	—	—	—	—	—	584 942	—	584 942	—	584 942
Налог на прибыль в отношении переоценки основных средств (пересчитано)	—	—	—	—	—	—	—	—	—	—	—
Итого прочий совокупный доход (пересчитано)	—	—	—	(7 941)	—	14 564	—	—	6 623	—	6 623
Общая совокупная прибыль (убыток) за отчетный период (пересчитано)	—	—	—	(7 941)	—	14 564	—	(2 489 060)	(2 482 437)	42 740	(2 439 697)
Операции, отраженные непосредственно в составе собственного капитала											
Дополнительный вклад акционера в имущество	—	—	—	—	—	—	—	360 000	360 000	—	360 000
Итого операции, отраженные в составе капитала	—	—	—	—	—	—	—	360 000	360 000	—	360 000
Остаток на 30 июня 2017 г. (пересчитано)* (неаудированный)	3 702 208	(1 352 282)	21 875 000	85 800	76 107	613 678	26 066 545	(59 998 486)	(8 931 430)	820 161	(8 111 269)

Показатели промежуточного сокращенного консолидированного отчета об изменениях собственного капитала следует рассматривать в совокупности с примечаниями на страницах 14-35, которые являются неотъемлемой частью данной промежуточной сокращенной консолидированной финансовой отчетности.

* Суммы, отраженные в настоящем отчете, не соответствуют промежуточной сокращенной консолидированной финансовой отчетности за шесть месяцев, закончившихся 30 июня 2017 года, и содержат корректировки (см. Примечание 4).

ПАО «Авиакомпания «ЮТэйр»
*Промежуточный сокращенный консолидированный отчет об изменениях собственного капитала
за шесть месяцев, закончившихся 30 июня 2018 года (неаудированный)*

тыс. руб.

	Принадлежащий собственникам Компании							Непокрытый убыток	Итого	Доля неконтроли- рующих акционеров	Итого собственный капитал
	Акционер- ный капитал	Собственные выкуплен- ные акции	Эмиссион- ный доход	Результат оценки актуарных обязательств	Резерв на переоценку инвестиций	Резерв курсовых разниц при пересчете из других валют	Резерв на переоценку основных средств				
Остаток на 1 января 2018 г. (аудированный)	3 702 208	(1 352 282)	21 875 000	71 436	77 785	593 098	15 906 509	(50 443 773)	(9 570 019)	1 203 414	(8 366 605)
Прибыль (убыток) за отчетный период	—	—	—	—	—	—	—	(5 250 769)	(5 250 769)	39 374	(5 211 395)
Прочий совокупный доход											
Курсовые разницы при пересчете показателей зарубежных предприятий из других валют	—	—	—	—	—	(274 491)	—	—	(274 491)	—	(274 491)
Налог на прибыль в отношении переоценки основных средств	—	—	—	—	—	—	(19 455)	—	(19 455)	—	(19 455)
Итого прочий совокупный доход	—	—	—	—	—	(274 491)	(19 455)	—	(293 946)	—	(293 946)
Общая совокупная прибыль (убыток) за отчетный период	—	—	—	—	—	(274 491)	(19 455)	(5 250 769)	(5 544 715)	39 374	(5 505 341)
Операции, отраженные непосредственно в составе собственного капитала											
Приобретение компании (Примечание 6)	—	—	—	—	(109 407)	—	—	109 407	—	348 317	348 317
Итого операции, отраженные в составе капитала	—	—	—	—	(109 407)	—	—	109 407	—	348 317	348 317
Остаток на 30 июня 2018 г. периода (неаудированный)	3 702 208	(1 352 282)	21 875 000	71 436	(31 622)	318 607	15 887 054	(55 585 135)	(15 114 734)	1 591 105	(13 523 629)

ПАО «Авиакомпания «ЮТэйр»
Промежуточный сокращенный консолидированный отчет о движении денежных средств
за шесть месяцев, закончившихся 30 июня 2018 года (неаудированный)

		Январь-июнь 2018 г.	Январь-июнь 2017 г. (пересчитано)*
	Приме- чание	(неаудированный) тыс. руб.	тыс. руб.
ОПЕРАЦИОННАЯ ДЕЯТЕЛЬНОСТЬ			
Прибыль (убыток) до налогообложения		(5 364 446)	(2 797 952)
<i>Корректировки:</i>			
Износ и амортизация основных средств	7	3 047 000	2 579 292
Результат от выбытия основных средств		(3 210)	141 711
Операции по продаже и обратной аренде		(80 520)	(133 111)
Результат от расторжения и изменения договоров		—	324 494
Прочие финансовые доходы	19	(80 456)	(333 359)
Прочие финансовые расходы	19	4 137 287	3 701 372
Обесценение и списание сомнительной задолженности		(28 587)	(116 187)
Списание запасных частей до возможной стоимости реализации		(35 247)	108 938
Доля в финансовых результатах ассоциированных компаний		(174 917)	(152 089)
Нереализованные курсовые разницы		620 020	(635 915)
Потоки денежных средств от операционной деятельности без учета изменений оборотного капитала		2 036 924	2 687 194
Изменение запасов		(467 414)	1 078 543
Изменение торговой и прочей дебиторской задолженности и чистых инвестиций в финансовую аренду		2 124 858	(3 305 098)
Изменение прочих авансов выданных		49 340	(170 323)
Изменение торговой и прочей кредиторской задолженности		(611 874)	(1 424 915)
Изменение доходов будущих периодов и прочих нефинансовых обязательств		13 869	(195 319)
Изменение прочих обязательств по договорам		458 668	426 630
Изменение обязательств по договорам — пассажирские перевозки		3 434 061	3 961 704
Изменение задолженности по налогам, кроме налога на прибыль		320 736	(68 857)
Потоки денежных средств от операционной деятельности до уплаты налога на прибыль и процентов		7 359 168	2 989 559
Налог на прибыль возмещенный (уплаченный)		49 788	1 169
Проценты уплаченные		(2 959 742)	(1 649 031)
Чистый поток денежных средств от операционной деятельности		4 449 214	1 341 697

Показатели промежуточного сокращенного консолидированного отчета о движении денежных средств следует рассматривать в совокупности с примечаниями на страницах 14-35, которые являются неотъемлемой частью данной промежуточной сокращенной консолидированной финансовой отчетности.

* Суммы, отраженные в настоящем отчете, не соответствуют промежуточной сокращенной консолидированной финансовой отчетности за шесть месяцев, закончившихся 30 июня 2017 года, и содержат корректировки (см. Примечание 4).

ПАО «Авиакомпания «ЮТэйр»
*Промежуточный сокращенный консолидированный отчет о движении денежных средств
за шесть месяцев, закончившихся 30 июня 2018 года (неаудированный)*

		Январь – июнь 2018 г.	Январь – июнь 2017 г. (пересчитано)*
		(неаудированный)	
Примечание		тыс. руб.	тыс. руб.
ИНВЕСТИЦИОННАЯ ДЕЯТЕЛЬНОСТЬ			
Приобретение объектов основных средств		(1 559 208)	(2 373 846)
Поступления от реализации основных средств		47 799	–
Проценты полученные		80 456	141 087
Погашение краткосрочных займов третьими лицами		(749)	11 035
(Отток)/поступление денежных средств от покупки/продажи дочерней компании	6	161 595	–
Чистый поток денежных средств, использованных в инвестиционной деятельности		(1 270 107)	(2 221 724)
ФИНАНСОВАЯ ДЕЯТЕЛЬНОСТЬ			
Возврат заемных средств		–	–
Платежи по обязательствам финансовой аренды		(2 935 218)	(1 763 275)
Безвозмездный вклад акционера		–	360 000
Чистый поток денежных средств от финансовой деятельности		(2 935 218)	(1 403 275)
Нетто увеличение денежных средств и их эквивалентов		243 889	(2 283 302)
Влияние изменений обменных курсов		28 443	(54 408)
Денежные средства и их эквиваленты на начало отчетного периода	10	534 235	4 347 125
Денежные средства и их эквиваленты на 30 июня 2018 г.	10	806 567	2 009 415

Показатели промежуточного сокращенного консолидированного отчета о движении денежных средств следует рассматривать в совокупности с примечаниями на страницах 14-35, которые являются неотъемлемой частью данной промежуточной сокращенной консолидированной финансовой отчетности.

* Суммы, отраженные в настоящем отчете, не соответствуют промежуточной сокращенной консолидированной финансовой отчетности за шесть месяцев, закончившихся 30 июня 2017 года, и содержат корректировки (см. Примечание 4).

1 Общие положения

(а) Организационная структура и деятельность

Основными видами деятельности публичного акционерного общества «Авиакомпания «ЮТэйр» (далее – «Компания» или «ЮТэйр») и его дочерних компаний (совместно именуемых – «Группа») являются пассажирские и грузовые перевозки самолетами и вертолетами, вертолетные работы. Группа оперирует парком более чем в 400 воздушных судов. Перевозка пассажиров и грузов с использованием самолетов осуществляется между городами Российской Федерации, ближнего и дальнего зарубежья. Основными заказчиками вертолетных работ в России являются нефтегазовые компании, за рубежом – Организация Объединенных Наций (ООН). В числе авиационных сервисов основными являются: ремонт и техническое обслуживание авиационной техники, продажа авиационных перевозок и услуг, аэропортовая деятельность, а также подготовка авиационного персонала.

Материнская компания ОАО «Авиакомпания «ЮТэйр» зарегистрирована в Российской Федерации, как открытое акционерное общество 28 октября 1992 года. В соответствии с требованиями Федерального закона от 5 мая 2014 года № 99-ФЗ «О внесении изменений в главу 4 части первой Гражданского кодекса Российской Федерации и о признании утратившими силу отдельных положений законодательных актов Российской Федерации», вступившего в силу с 1 сентября 2014 года Общество внесло изменения в учредительные документы и привело их в соответствие с нормами главы 4 Гражданского кодекса Российской Федерации. Компания изменила организационно-правовую форму с открытого акционерного общества (ОАО) на публичное акционерное общество (ПАО). Изменения вступили в силу со 2 апреля 2015 года.

Юридический адрес Компании: 628012, Россия, Тюменская обл., г. Ханты-Мансийск, Аэропорт.

По состоянию на 30 июня 2018 года акционерное общество «АК-ИНВЕСТ» (Россия) являлось владельцем 50,11% акций Компании.

Компания имеет следующие дочерние предприятия, включенные в консолидированную финансовую отчетность:

Предприятие	Деятельность	30 июня 2018 г. доля (%)	31 декабря 2017 г. доля (%)
ЗАО «ЮТэйр»	Авиационная деятельность	100,00	100,00
ООО «ЮТэйр-Уфа»	Представительство	100,00	100,00
UTair South Africa (Pty) Ltd. (ЮАР)	Авиационная деятельность и техническое обслуживание парка воздушных судов	100,00	100,00
UT Project Services Ltd. (Индия)	Представительство, агентская деятельность	100,00	100,00
WestSib-Capital Limited (Кипр)	Инвестиционная деятельность	100,00	100,00
UTair India Private Limited (Индия)	Авиационная деятельность	100,00	100,00
АНО ДПО «Центр Подготовки Персонала»	Образовательная деятельность	100,00	100,00
UTair Africa (Pty) Ltd. (ЮАР)	Инвестиционная деятельность	100,00	100,00
UTair Leasing Ireland Ltd (Ирландия)	Лизинговая компания	100,00	100,00
UTair Investments Ltd (Бермудские острова)	Инвестиционная деятельность	100,00	100,00
ООО «ТС Техник»	Ремонт авиационной техники	100,00	100,00
АО «ЮТэйр-Вертолетные услуги»	Деятельность воздушного транспорта	100,00	100,00
PL Panorama Leasing Ltd (Кипр)	Лизинговая компания	100,00	100,00
АО «ЮТэйр-Инжиниринг»	Ремонт и обслуживание парка воздушных судов	100,00	100,00
ООО «Финанс-Авиа»	Финансовые услуги	100,00	100,00
ООО «Авиакомпания «Турухан»	Деятельность воздушного транспорта	100,00	100,00
Helicopteros del Sur S.A. (Перу)	Авиационная деятельность	91,08	91,08
АО «Аэропорт Усть-Кут»	Аэропортовая деятельность	85,57	85,57
ОАО «Аэропорт Сургут» (Прим. 6)	Аэропортовая деятельность	56,00	–
АО «Авиационная компания «Восток»	Деятельность воздушного транспорта	52,99	52,99
НП «Центр подготовки персонала»	Обучение и аттестация летного состава	–	100,00

Все компании Группы зарегистрированы в соответствии с законодательством Российской Федерации, за исключением дочерних компаний в Южно-Африканской Республике, Индии, Кипре, Перу, Ирландии, на Бермудских островах.

2 Непрерывность деятельности

По состоянию на 30 июня 2018 года обязательства Группы превысили ее активы на 13 523 629 тыс. руб., краткосрочные обязательства превысили текущие активы на 8 371 000 тыс. руб. Чистый убыток за шесть месяцев 2018 год составил 5 211 395 тыс. руб., операционный убыток составил 362 842 тыс. руб. Чистый приток денежных средств от операционной деятельности за шесть месяцев 2018 года составил 4 449 214 тыс. руб.

Результаты деятельности Группы в отчетном периоде сформированы под влиянием характерной для авиационной отрасли сезонности и ряда неблагоприятных конъюнктурных изменений. Продолжающееся наращивание производственных емкостей и усугубление конкуренции в отрасли пассажирских перевозок оказывает давление на доходность самолетного бизнеса Группы. Кроме того, сложившаяся непростая ситуация на рынке труда летного персонала ограничила запланированный рост перевозок и оказала существенное давление на финансовый результат. Также значительный негативный эффект получен от резкого повышения стоимости топлива во втором квартале 2018 года.

Для преодоления негативного влияния указанных факторов в самолетном сегменте реализованы мероприятия для привлечения летного состава, кроме того, Группа ведет работу по повышению операционной эффективности, расширению контрактной базы за счет новых направлений на международном рынке, что создает предпосылки к достижению целевых значений.

Группа планирует финансировать дефицит чистого оборотного капитала за счет положительных денежных потоков от операционной деятельности.

Руководство ожидает планомерной стабилизации основных финансовых показателей деятельности Группы по мере улучшения финансовых результатов и снижения долговой нагрузки. Группа непрерывно реализует мероприятия, призванные повысить экономическую эффективность деятельности: совершенствует принципы работы с покупателями и заказчиками, оптимизирует маршрутную сеть, повышает качество предлагаемых услуг, работает над повышением доходности, снижает издержки, сохраняя при этом один из важнейших приоритетов производственной деятельности – обеспечение высочайшего уровня безопасности полетов (поддержание высокого уровня летной годности воздушных судов, подготовку экипажей и др.). В текущем рабочем режиме реализуются проекты по повышению коммерческой и производственной эффективности.

Таким образом, Группа генерирует достаточный уровень операционного денежного потока для обеспечения безопасной и эффективной производственной деятельности, своевременного погашения заемных денежных средств и не прибегает к инструменту привлечения краткосрочных кредитных средств для пополнения оборотного капитала.

Компании Группы входят в реестр системообразующих предприятий Российской Федерации. ПАО «Авиакомпания «ЮТэйр», головная компания самолетного сегмента, входит в пятерку крупнейших перевозчиков страны и уверенно возглавляет рейтинги пунктуальности полетов. АО «ЮТэйр-Вертолетные услуги», головная компания вертолетного сегмента, является ведущим оператором вертолетных услуг. Компании Группы занимают важнейшее место в транспортной системе ХМАО, выполняя подавляющее большинство рейсов из аэропортов округа и обеспечивая транспортную доступность удаленных районов, играют важную роль в экономике региона.

Руководство Группы считает, что реализация намеченных планов, упомянутых в настоящем примечании, позволит Группе продолжать свою деятельность в обозримом будущем. Консолидированная финансовая отчетность была подготовлена исходя из допущения о том, что Группа будет продолжать свою деятельность в качестве непрерывно функционирующего предприятия.

3 Основные принципы подготовки финансовой отчетности и изменения учетной политики Группы

(а) Основа подготовки финансовой отчетности

Настоящая промежуточная сокращенная консолидированная финансовая отчетность подготовлена в соответствии с Международным стандартом финансовой отчетности МСФО (IAS) 34 «Промежуточная финансовая отчетность». Промежуточная сокращенная консолидированная финансовая отчетность не содержит всей информации и всех раскрытий, предписанных требованиями к годовой финансовой отчетности. Данную отчетность необходимо рассматривать совместно с консолидированной финансовой отчетностью Группы за 2017 год. Результаты операционной деятельности за шесть месяцев по 30 июня 2018 года необязательно указывают на результаты, ожидаемые за 2018 год. Настоящая промежуточная сокращенная консолидированная финансовая отчетность подготовлена с целью обеспечения исполнения требований Федерального закона от 27 июля 2010 года № 208 ФЗ «О консолидированной финансовой отчетности».

Сравнительные данные

Для обеспечения соответствия с форматом представления данных в отчете о совокупном финансовом результате за первое полугодие 2018 года сравнительная информация за 2017 год была надлежащим образом переклассифицирована, изменения не существенны для отчетности в целом. Таким образом, некоторые суммы, представленные за сравнительный период, не соответствуют суммам, представленным в финансовой отчетности за полугодие, завершившееся 30 июня 2017 года.

Функциональная валюта и валюта представления отчетности

Национальной валютой Российской Федерации является российский рубль (далее – «рубль» или «руб.»), и эта же валюта является функциональной валютой Компании, а также валютой, в которой представлена настоящая консолидированная финансовая отчетность.

В данной таблице представлены курсы рубля РФ по отношению к основным валютам, установленные Банком РФ по состоянию:

	<u>Рублей за</u> <u>1 доллар США</u>
На 30 июня 2018 г.	62,7565
Средний курс за 6 месяцев 2018 года	59,3536
На 31 декабря 2017 г.	57,6002
Средний курс за 6 месяцев 2017 года	57,9862

Все числовые показатели, представленные в рублях, округлены до (ближайшей) тысячи.

(б) Новые стандарты, интерпретации и поправки к действующим стандартам и интерпретациям, впервые примененные Группой

Принципы учета, принятые при составлении промежуточной сокращенной консолидированной финансовой отчетности, соответствуют принципам, применявшимся при составлении годовой консолидированной финансовой отчетности Группы за год, завершившийся 31 декабря 2017 года, за исключением принятых новых стандартов и интерпретаций, вступивших в силу на 1 января 2018 года.

Группа впервые применяет МСФО (IFRS) 15 «Выручка по договорам с покупателями» и МСФО (IFRS) 9 «Финансовые инструменты», согласно которым требуется пересчет ранее представленной финансовой отчетности. Согласно требованиям МСФО (IAS) 34 информация о характере и влиянии этих изменений раскрыта ниже.

Группа также впервые применила некоторые другие поправки и разъяснения в 2018 году, но они не оказали влияния на ее промежуточную сокращенную консолидированную финансовую отчетность.

МСФО (IFRS) 15 «Выручка по договорам с покупателями»

С 1 января 2018 года в учетную политику по признанию выручки были внесены изменения для приведения ее в соответствие с МСФО (IFRS) 15 «Выручка по договорам с покупателями», который заменяет положения МСФО (IAS) 18 «Выручка» и других стандартов и интерпретаций, относящихся к признанию выручки. В соответствии с переходными положениями МСФО (IFRS) 15 Группа выбрала ретроспективный метод перехода с отражением влияния перехода на новый стандарт по состоянию на 1 января 2018 года.

Основные изменения коснулись классификации обязательств, начисляемых в консолидированной финансовой отчетности Группы вследствие применения нового стандарта. Начиная с 1 января 2018 года Группа отражает свои обязательства по предоставлению услуг по перевозке пассажиров в соответствии с проданными, но еще не использованными авиабилетами, в консолидированном отчете о финансовом положении отдельно по строке «Обязательства по договорам – пассажирские перевозки». По строке «Прочие обязательства по договорам» Группа отражает свои обязательства по бонусной программе «Статус», а также авансовые платежи, полученные от корпоративных покупателей и заказчиков, в основном за услуги по авиаперевозке и техническому обслуживанию. Группа получает от покупателей только краткосрочные авансовые платежи. При принятии МСФО (IFRS) 15 в отношении краткосрочных авансовых платежей Группа использовала упрощение практического характера. Согласно данному упрощению Группа не будет корректировать обещанную сумму возмещения с учетом влияния значительного компонента финансирования в договорах, если в момент заключения договора Группа ожидает, что период между передачей Группой обещанного товара или услуги покупателю и оплатой покупателем такого товара или услуги составит не более одного года.

Применение МСФО (IFRS) 15 привело к признанию следующих корректировок в консолидированной финансовой отчетности:

	Балансовая стоимость на 31 декабря 2017 г.	Изменения, вызванные применением положений МСФО (IFRS) 15	Балансовая стоимость на 1 января 2018 г.
Показатели промежуточного сокращенного консолидированного отчета о финансовом положении			
Долгосрочные обязательства			
Доходы будущих периодов и прочие нефинансовые обязательства	1 234 568	(238 539)	996 029
Прочие обязательства по договору	–	238 539	238 539
	1 234 568	–	1 234 568
Краткосрочные обязательства			
Доходы будущих периодов и прочие нефинансовые обязательства	609 817	(464 591)	145 226
Обязательства по договору – пассажирские перевозки	–	1 648 110	1 648 110
Прочие обязательства по договору	–	849 722	849 722
Авансы полученные	2 033 241	(2 033 241)	–
	2 643 058	–	2 643 058

	Январь-июнь 2017 г. (до пересчета)	Изменения, вызванные применением положений МСФО (IFRS) 15	Январь-июнь 2017 г. (после пересчета)
Показатели промежуточного сокращенного консолидированного отчета о движении денежных средств ОПЕРАЦИОННАЯ ДЕЯТЕЛЬНОСТЬ			
Изменение доходов будущих периодов и прочих нефинансовых обязательств	—	(195 319)	(195 319)
Изменение прочих обязательств по договору	—	426 630	426 630
Изменение обязательств по договору — пассажирские перевозки	—	3 961 704	3 961 704
Изменение авансов полученных и доходов будущих периодов	4 193 015	(4 193 015)	—
	4 193 015	—	4 193 015

МСФО (IFRS) 9 «Финансовые инструменты»

МСФО (IFRS) 9 «Финансовые инструменты» заменяет МСФО (IAS) 39 «Финансовые инструменты: признание и оценка» и действует в отношении годовых отчетных периодов, начинающихся 1 января 2018 года или после этой даты. МСФО (IFRS) 9 объединяет вместе три аспекта учета финансовых инструментов: классификация и оценка, обесценение и учет хеджирования. Группа применила МСФО (IFRS) 9 перспективно на дату первоначального применения 1 января 2018 года без корректировки сравнительной информации за период, начинающийся 1 января 2017 года.

(а) Классификация и оценка

Займы, а также торговая дебиторская задолженность удерживаются для получения предусмотренных договором денежных потоков и ожидается, что они приведут к возникновению денежных потоков, являющихся исключительно платежами в счет основной суммы долга и процентов. Следовательно, Группа ожидает, что согласно МСФО (IFRS) 9 они продолжат учитываться по амортизированной стоимости.

(б) Обесценение

МСФО (IFRS) 9 требует, чтобы Группа отражала по всем долговым ценным бумагам, займам и торговой дебиторской задолженности 12-месячные ожидаемые кредитные убытки или ожидаемые кредитные убытки за весь срок. Группа провела детальный анализ и не обнаружила значительного влияния перехода с модели понесенных убытков согласно МСФО (IAS) 39 на ожидаемую модель убытков согласно МСФО (IFRS) 9. В результате данного анализа Группа пришла к выводу, что применение МСФО (IFRS) 9 не оказало влияния на промежуточную сокращенную консолидированную финансовую отчетность Группы.

4 Изменение сравнительных показателей

При подготовке промежуточной сокращенной консолидированной финансовой отчетности на 30 июня 2018 года и за шесть месяцев 2018 года Группа отразила следующие корректировки, относящиеся к сравнительным показателям:

Корректировка задолженности по договорам финансовой аренды

Группа скорректировала расчет обязательства по договорам финансовой аренды по состоянию на 30 июня 2017 года. Данная корректировка была сделана ретроспективно в промежуточной сокращенной консолидированной финансовой отчетности на 30 июня 2018 года и за шесть месяцев 2018 года.

Уточнение классификации некоторых статей доходов и расходов

Группа уточнила классификацию следующих статей доходов и расходов за шесть месяцев 2017 года: «Прямые операционные расходы», «Прочие доходы», «Прочие расходы», «Результат от реструктуризации финансовых обязательств» и «Прочие финансовые расходы».

Вышеуказанные изменения были скорректированы ретроспективно в промежуточной сокращенной консолидированной финансовой отчетности за шесть месяцев 2018 года и на 30 июня 2018 года, при этом финансовое положение Группы на 30 июня 2017 года и результат ее деятельности за шесть месяцев 2017 года был пересчитан. Влияние корректировок представлено ниже:

Статья скорректированной промежуточной сокращенной консолидированной финансовой отчетности	Январь-июнь 2017 г. (до пересчета)	Коррек- тировка	Уточнение класси- фикации	Январь-июнь 2017 г. (после пересчета)
Показатели промежуточного сокращенного консолидированного отчета о совокупном финансовом результате				
Операционные расходы				
Прямые операционные расходы	(20 010 509)	–	398 756	(19 611 753)
Прочие доходы	1 504 201	–	(908 384)	595 817
Прочие расходы	(1 927 913)	–	509 628	(1 418 285)
	(32 054 825)	–	–	(32 054 825)
Результаты операционной деятельности	(7 986)	–	–	(7 986)
Нетто-величина прибыли от изменения обменных курсов иностранных валют	247 923	636 991	–	884 914
Результат от выбытия основных средств	(544 650)	402 939	–	(141 711)
Результат от реструктуризации финансовых обязательств	(1 092 973)	–	1 092 973	–
Прочие финансовые расходы	(2 608 399)	–	(1 092 973)	(3 701 372)
Прибыль (убыток) до налогообложения	(3 837 882)	1 039 930	–	(2 797 952)
Экономия по налогу на прибыль	110 704	240 928	–	351 632
Прибыль (убыток) за период	(3 727 178)	1 280 858	–	(2 446 320)
Прочий совокупный доход				
<i>Не подлежащий реклассификации в состав прибыли или убытка в последующих периодах</i>				
Переоценка и обесценение основных средств	3 923 911	(3 923 911)	–	–
Налог на прибыль в отношении переоценки основных средств	(584 942)	584 942	–	–
Прочий совокупный доход (убыток) за период, за вычетом налога на прибыль	3 345 592	(3 338 969)	–	6 623
Общий совокупный доход (убыток) за период	(381 586)	(2 058 111)	–	(2 439 697)
Прибыль (убыток), причитающиеся:				
Акционерам Компании	(3 769 918)	1 280 858	–	(2 489 060)
Неконтролирующим акционерам	42 740	–	–	42 740
Прибыль (убыток) за период	(3 727 178)	1 280 858	–	(2 446 320)
Общая совокупная прибыль (убыток), причитающиеся:				
Акционерам Компании	(424 326)	(2 058 111)	–	(2 482 437)
Неконтролирующим акционерам	42 740	–	–	42 740
Общая совокупная прибыль (убыток) за прибыль	(381 586)	(2 058 111)	–	(2 439 697)
Прибыль (убыток) на акцию				
Базовая и разводненная прибыль (убыток) на акцию	(1,03) руб.	0,35 руб.	–	(0,68) руб.

Группа сделала соответствующие корректировки в промежуточном сокращенном консолидированном отчете об изменениях собственного капитала за сравнительный период.

Уточнение классификации некоторых статей отчета о движении денежных средств

Группа уточнила классификацию некоторых статей отчета о движении денежных средств за шесть месяцев 2017 года. В результате данного уточнения следующие статьи были изменены: «Прибыль (убыток) до налогообложения», «Износ и амортизация основных средств», «Результат от выбытия основных средств», «Результат от реструктуризации финансовых обязательств», «Прочие финансовые доходы», «Прочие финансовые расходы», «Операции по продаже и обратной аренде», «Операции по продаже и обратной аренде» и «Нереализованные курсовые разницы».

Вышеуказанные изменения были скорректированы ретроспективно в промежуточной сокращенной консолидированной финансовой отчетности за шесть месяцев 2018 года и на 30 июня 2018 года, при этом финансовое положение Группы на 30 июня 2017 года и результат ее деятельности за шесть месяцев 2017 года были пересчитаны. Влияние корректировок представлено ниже:

Статья скорректированной промежуточной сокращенной консолидированной финансовой отчетности	Январь-июнь 2017 г. (до пересчета)	Уточнение классификации	Январь-июнь 2017 г. (после пересчета)
Показатели промежуточного сокращенного консолидированного отчета о движении денежных средств			
Прибыль (убыток) до налогообложения	(3 837 882)	1 039 930	(2 797 952)
<i>Корректировки:</i>			
Износ и амортизация основных средств	5 151 506	(2 572 214)	2 579 292
Результат от выбытия основных средств	544 650	(402 939)	141 711
Результат от реструктуризации финансовых обязательств	1 092 973	(1 092 973)	–
Операции по продаже и обратной аренде	133 111	(266 222)	(133 111)
Списание запасных частей до возможной стоимости реализации	–	108 938	108 938
Прочие финансовые доходы	–	(333 359)	(333 359)
Прочие финансовые расходы	565 542	3 135 830	3 701 372
Нереализованные курсовые разницы	(1 018 924)	383 009	(635 915)
Потоки денежных средств от операционной деятельности без учета изменений оборотного капитала	2 687 194	–	2 687 194
Потоки денежных средств от операционной деятельности до уплаты налога на прибыль и процентов	2 989 559	–	2 989 559

5 Операционные сегменты (стратегические бизнес-единицы)

В течение полугодия, закончившегося 30 июня 2018 года, руководитель, отвечающий за принятие операционных решений, получал на регулярной основе финансовую информацию отдельно по каждому из двух операционных сегментов (стратегических бизнес-единиц) Группы: оказание пассажирских перевозок и выполнение вертолетных работ.

Пассажирские перевозки включают в себя выполнение регулярных рейсов чартерных и грузовых перевозок. Группа осуществляет пассажирские и грузовые перевозки на внутренних и международных воздушных линиях с использованием парка самолетов различного типа. Основная доля услуг по оказанию пассажирских перевозок приходится на регулярные перевозки.

Вертолетные работы включают в себя: монтажные работы, лесопатрульные и авиационные работы, поисково-спасательные работы и экстренную медицинскую эвакуацию, аэровизуальные работы и мониторинг нефте- и газопроводов, а также пассажирские перевозки. Основу вертолетных работ, выполняемых Группой за рубежом, составляет авиатранспортное обеспечение миротворческих миссий ООН в различных регионах мира. Также Группа включает в вертолетные работы деятельность ОАО «Аэропорт Сургут».

Далее представлена информация о результатах деятельности каждого операционного сегмента.

Пассажирские перевозки

тыс. руб.	Январь-июнь 2018 г.	Январь-июнь 2017 г.
Выручка от продаж внешним покупателям	23 365 238	20 073 742
Выручка от продаж между операционными сегментами	(29)	(11)
Прибыль/(убыток) до налогообложения	(2 542 713)	(2 116 011)

Вертолетные работы

тыс. руб.	Январь-июнь 2018 г.	Январь-июнь 2017 г.
Выручка от продаж внешним покупателям	12 579 675	11 779 048
Выручка от продаж между операционными сегментами	(10 935)	(7 665)
Прибыль/(убыток) до налогообложения	(2 642 762)	(531 191)

Основные покупатели и география продаж

Расшифровка выручки Группы по типам покупателей и географическим зонам представлена в Примечании 15.

Сверка, увязывающая показатели операционных сегментов по выручке, прибыли или убытку за период, активам и обязательствам, а также по другим существенным статьям:

	Январь-июнь 2018 г.	Январь-июнь 2017 г.
	тыс. руб.	тыс. руб.
Выручка		
Общая выручка операционных сегментов	35 944 913	31 852 790
Выручка прочих сегментов	73 059	201 725
Исключение выручки от продаж между операционными сегментами	(10 964)	(7 676)
	36 007 008	32 046 839
Прибыль (убыток) до налогообложения		
Общая прибыль (убыток) операционных сегментов за период	(5 185 475)	(2 647 202)
Прочий убыток	(178 971)	(150 750)
Нераспределенные на сегменты суммы, в том числе:		
Амортизация	(23 407)	(15 840)
Прочие финансовые доходы	77 148	146 081
Прочие финансовые расходы	(202 783)	(142 708)
Нетто-величина прибыли от изменения обменных курсов иностранных валют	(1 944)	(12 520)
Прочие	(27 985)	(125 763)
Итого прибыль (убыток) до налогообложения в консолидированном отчете о совокупном доходе	(5 364 446)	(2 797 952)

6 Изменения в структуре Группы

16 февраля 2018 года Группа приобрела пакет акций ОАО «Аэропорт Сургут» в размере 48%, что в совокупности с ранее имеющимся у Группы пакетом акций в размере 8% привело к возникновению отношений контроля над данным обществом. Предварительная стоимость чистых активов ОАО «Аэропорт Сургут» при приобретении составила 791 630 тыс. руб., из которых на долю Группы приходится 56% или 443 313 тыс. руб. Стоимость приобретения 48% акций составила 718 614 тыс. руб., стоимость 8% акций, которыми уже владела Группа на момент приобретения составила 216 577 тыс. руб. По состоянию на 30 июня 2018 года у Группы числится долгосрочная кредиторская задолженность за приобретение акций со сроком погашения в 2020 году, учтенная по амортизированной стоимости в размере 791 630 тыс. руб. Разница между стоимостью 56% акций и величиной чистых активов, приходящихся на долю Группы составила 491 878 тыс. руб. и была учтена в качестве гудвилла. На момент составления данной промежуточной сокращенной консолидированной финансовой отчетности Группа еще не завершила первоначальный учет данного приобретения. В настоящий момент Группа находится в процессе анализа признания и оценки всех идентифицируемых активов, принятых обязательств и неконтролирующей доли, связанных с данным приобретением в соответствии с МСФО (IFRS) 3 «Объединение бизнеса». Группа планирует завершить оценку до конца 2018 года и при необходимости внести соответствующие корректировки в учет данного приобретения.

7 Основные средства

тыс. руб.	Земля и здания	Оборотные агрегаты, самолеты, вертолеты и двигатели	Прочее	Объекты незавершен- ного строи- тельства	Итого
Первоначальная стоимость					
Остаток на 1 января 2018 года	4 847 772	77 739 891	3 175 046	194 968	85 957 677
Поступления	–	1 902 978	131 483	28 842	2 063 303
Выбытия	–	(129 931)	(192 774)	(2 459)	(325 164)
Приобретение компании (Прим. 6)	515 967	–	854 140	7 547	1 377 654
Влияние изменений обменных курсов валют	–	353 987	12 645	–	366 632
Остаток на 30 июня 2018 года	5 363 739	79 866 925	3 980 540	228 898	89 440 102
Амортизация и убытки от обесценения					
Остаток на 1 января 2018 года	(1 566 512)	(27 783 384)	(3 175 046)	(194 968)	(32 719 910)
Амортизация за отчетный год	(111 249)	(2 907 284)	(28 467)	–	(3 047 000)
Приобретение компании (Прим. 6)	(206 001)	–	(679 666)	–	(885 667)
Выбытия	–	87 863	192 712	–	280 575
Влияние изменений обменных курсов валют	–	(197 504)	(12 210)	–	(209 714)
Остаток на 30 июня 2018 года	(1 883 762)	(30 800 309)	(3 702 677)	(194 968)	(36 581 716)
Балансовая стоимость					
На 1 января 2018 года	3 281 260	49 956 507	–	–	53 237 767
На 30 июня 2018 года	3 479 977	49 066 616	277 863	33 930	52 858 386

В первом полугодии 2018 капитализированные затраты на продление ресурса авиатехники составили 946 858 тыс. руб. (2017 год: 3 369 923 тыс. руб.).

8 Торговая и прочая дебиторская задолженность

Краткосрочная торговая и прочая дебиторская задолженность включают в себя:

	30 июня 2018 г.	31 декабря 2017 г.
	тыс. руб.	тыс. руб.
Торговая дебиторская задолженность	6 854 321	9 980 600
Дебиторская задолженность связанных сторон (см. Примечание 25)	109 049	102 242
НДС к возмещению	2 714 841	1 713 664
Дебиторская задолженность по прочим налогам	558 725	764 300
Расходы будущих периодов	182 430	82 395
Прочая дебиторская задолженность	3 369 788	3 621 968
За вычетом:		
резерва под ожидаемые кредитные убытки торговой дебиторской задолженности	(159 431)	(172 904)
резерва под ожидаемые кредитные убытки прочей дебиторской задолженности	(1 059 900)	(1 045 504)
	12 569 823	15 046 761

В составе прочей долгосрочной дебиторской задолженности числится задолженность в сумме 728 770 тыс. руб со сроком погашения 1 июля 2020 года, учтенная по амортизированной стоимости, с использованием ставки дисконтирования 13,6%.

9 Запасы

	30 июня 2018 г.	31 декабря 2017 г.
	тыс. руб.	тыс. руб.
Запасные части к авиатехнике	3 496 808	3 353 250
Топливо	834 741	654 989
Незавершенное производство	67 976	84 341
Готовая продукция и товары для перепродажи	732	770
Прочие запасы	449 680	205 692
Списание запасных частей до возможной стоимости реализации	(973 659)	(1 008 906)
	3 876 278	3 290 136

10 Денежные средства и их эквиваленты

	30 июня 2018 г.	31 декабря 2017 г.
	тыс. руб.	тыс. руб.
Денежные средства в рублях в кассе и на счетах в банках	482 484	154 232
Денежные средства в иностранной валюте на счетах в банках	321 135	288 537
Краткосрочные депозиты в долл. США	—	53 912
Прочие	2 948	37 554
	806 567	534 235

11 Капитал и резервы

Акционерный капитал

	Кол-во обыкн. акций в обращении (в тыс.)	Кол-во выкуп. собств. акций (в тыс.)	Уставный капитал тыс. руб.	Собственные выкупленные акции тыс. руб
На 1 января 2017 года	3 634 919	67 289	3 702 208	1 352 282
На 31 декабря 2017 года	3 634 919	67 289	3 702 208	1 352 282
На 30 июня 2018 года	3 634 919	67 289	3 702 208	1 352 282

По состоянию на 30 июня 2018 года доли участия в уставном капитале Компании распределились следующим образом:

Акционер	Доля (%)
АО «АК-Инвест»	50,112
Ханты-Мансийский автономный округ – Югра в лице Департамента по управлению государственным имуществом округа	38,828
Тюменская область в лице Департамента имущественных отношений Тюменской области	8,441
Собственные акции, выкупленные у акционеров	1,818
Прочие	0,801
Итого	100,000

12 Кредиты и займы

В данном примечании представлена информация об условиях соответствующих соглашений по процентным займам и кредитам Группы, оцениваемым по амортизированной стоимости.

	30 июня 2018 г.	31 декабря 2017 г.
	тыс. руб.	тыс. руб.
<i>Долгосрочные обязательства</i>		
Облигации, выпущенные без обеспечения	3 306 046	3 183 707
Обязательства по финансовой аренде	10 853 339	12 381 259
Обеспеченные банковские кредиты	38 580 476	37 648 752
Необеспеченные займы	4 299 128	4 107 272
Необеспеченные займы от связанных сторон (Примечание 25)	627 295	616 846
	57 666 284	57 937 836
<i>Краткосрочные обязательства</i>		
Текущая часть обеспеченных банковских кредитов	80 892	88 982
Необеспеченные займы	5 935	6 528
Необеспеченные займы от связанных сторон (Примечание 25)	1 720	1 893
Текущая часть обязательств по финансовой аренде	9 178 520	9 662 864
Облигации, выпущенные без обеспечения	67 160	68 123
	9 334 227	9 828 390

Недисконтированная задолженность по банковским кредитам, займам и облигациям по состоянию на 30 июня 2018 года составляет 71 981 781 тыс. руб. (2017 год: 71 991 599 тыс. руб.).

Условия погашения долга и график платежей

Условия и сроки платежей по непогашенным займам были следующими:

тыс. руб.	Валюта	Номи- нальная ставка процента	Эффек- тивная ставка процента	Год наступления срока платежа	Балансовая стоимость	
					30 июня 2018 г.	31 декабря 2017 г.
Облигации, выпущенные без обеспечения	руб.	0,01-9%	5,69%	2022-2027	3 373 206	3 251 830
Обязательства по финансовой аренде	долл.	2,61-35%	2,97%	2015-2023	11 253 146	12 046 155
Обязательства по финансовой аренде	руб.	9,42-32,15%	7,11%	2018-2029	8 778 713	9 997 968
Обеспеченные банковские кредиты	руб.	0,01-9%	6,22%	2020-2027	38 661 368	37 737 734
Необеспеченные займы	руб.	0,01-9%	6,96%	2019-2025	4 305 063	4 113 800
Необеспеченные займы от связанных сторон (см. Примечание 25)	руб.	0,01-9%	6,66%	2019-2025	629 015	618 739
					67 000 511	67 766 226

По состоянию на 30 июня 2018 года финансовая задолженность обеспечена:

- государственной гарантией Российской Федерации по синдицированному кредиту на семь лет на сумму 9 463 663 тыс. руб. (31 декабря 2017 год: 9 463 663 тыс. руб.);
- залогом основных средств Группы (недвижимого имущества и воздушных судов) остаточной стоимостью 9 004 705 тыс. руб. (31 декабря 2017 год: 8 959 170 тыс. руб.);
- договором залога акций ПАО «Авиакомпания «ЮТэйр», находящихся в собственности АО «АК-Инвест», а также казначейских акций, выкупленных Группой у акционеров в размере не менее 50% от уставного капитала + 1 акция;
- залогом прав требования Авиакомпании по индивидуальным займам, выданным дочерним компаниям Группы на общую сумму 1 187 286 тыс. руб. (31 декабря 2017 год: 1 187 286 тыс. руб.).

Кредитные договоры содержат ряд ограничительных условий финансового и нефинансового характера. По состоянию на 30 июня 2018 года Авиакомпания не допустила неурегулированных нарушений этих ограничительных условий, и, соответственно, требований о досрочном возврате со стороны кредиторов не поступило.

По состоянию на 30 июня 2018 и на 31 декабря 2017 годов Группа не располагала неиспользованными кредитными ресурсами.

13 Торговая и прочая кредиторская задолженность (краткосрочная)

	<u>30 июня 2018 г.</u>	<u>31 декабря 2017 г.</u>
	<u>тыс. руб.</u>	<u>тыс. руб.</u>
Кредиторская задолженность по расчетам с поставщиками	6 567 753	7 396 830
Начисленные обязательства и прочая кредиторская задолженность	1 754 365	1 372 096
Начисление компенсаций за неиспользованные отпуска	1 201 810	1 114 409
Кредиторская задолженность связанным сторонам (см. Примечание 25)	488 175	590 205
Задолженность по заработной плате	710 103	424 843
Начисления по программе поощрения часто летающих пассажиров «Статус» (см. Примечание 14 (а))	85 667	141 950
Кредиторская задолженность по дивидендам	1 255	1 152
	<u>10 809 128</u>	<u>11 041 485</u>

14 Прочие обязательства по договорам

(а) Отложенная выручка и прочие начисленные обязательства по программе поощрения часто летающих пассажиров

Отложенная выручка по программе поощрения часто летающих пассажиров «Статус» представляет собой справедливую стоимость миль, накопленных при перелетах на рейсах Группы, но не использованных участниками данной программы на отчетную дату, которая оценивается и исполняется в соответствии с требованиями МСФО (IFRS) 15 «Выручка по договорам с покупателями».

Прочие обязательства по программе поощрения часто летающих пассажиров «Статус» представляют собой справедливую стоимость поощрительных миль, а также миль, начисленных за использование продуктов партнеров программы, но не использованных участниками данной программы на отчетную дату. Данная стоимость отражает наилучшую расчетную оценку затрат, необходимых для урегулирования существующего обязательства в соответствии с МСФО (IAS) 37 «Оценочные обязательства, условные обязательства и условные активы».

На 30 июня 2018 года и на 31 декабря 2017 года отложенная выручка и прочие начисленные обязательства по программе поощрения часто летающих пассажиров составили:

	30 июня 2018 г.	31 декабря 2017 г.
	тыс. руб.	тыс. руб.
Прочие обязательства по договорам (долгосрочная часть)	354 831	238 539
Прочие обязательства по договорам (краткосрочная часть)	280 382	464 591
Прочие долгосрочные обязательства	108 414	72 883
Прочие краткосрочные обязательства (см. Примечание 13)	85 667	141 950
	829 294	917 963

(б) Авансы, полученные от покупателей и заказчиков (краткосрочные)

	30 июня 2018 г.	31 декабря 2017 г.
	тыс. руб.	тыс. руб.
Авансы от покупателей и заказчиков	870 993	383 923
Авансы от связанных сторон (см. Примечание 25)	3 144	1 208
	874 137	385 131

15 Выручка

	Январь-июнь 2018 г.	Январь-июнь 2017 г.
	тыс. руб.	тыс. руб.
Авиатранспортное обслуживание регулярные рейсы	21 211 263	19 443 674
Вертолетное обслуживание на территории РФ	5 952 095	4 648 874
Выручка по договорам с ООН	3 401 765	3 542 954
Авиатранспортное обслуживание чартерные рейсы	3 290 609	2 825 820
Вертолетное обслуживание за рубежом	1 058 166	850 714
Техническое обслуживание и ремонт авиатехники	371 013	303 681
Аэропортовое обслуживание	265 115	101 337
Выручка от пассажирских перевозок и вертолетных работ	35 550 026	31 717 054
Прочее	456 982	329 785
Выручка от прочей реализации	456 982	329 785
	36 007 008	32 046 839

Группа выделила доходы от реализации по следующим основным группам покупателей и географическим зонам:

	Январь-июнь 2018 г.	Январь-июнь 2017 г.
	тыс. руб.	тыс. руб.
Группа покупателей		
Физические лица	21 297 986	19 443 674
Коммерческие организации	11 307 257	9 060 211
ООН	3 401 765	3 542 954
	36 007 008	32 046 839
Географическая зона		
Россия	25 075 170	23 069 260
Другие страны	10 931 838	8 977 579
	36 007 008	32 046 839

16 Прямые операционные расходы

	Январь-июнь 2018 г. тыс. руб.	Январь-июнь 2017 г. тыс. руб.
Аэропортовые услуги	6 474 654	5 798 221
Аренда воздушных судов и оборудования	2 368 649	1 612 364
Запчасти и прочие материалы	1 488 005	1 876 043
Аэронавигационные и метеорологические услуги	1 030 602	1 081 986
Обслуживание пассажиров	774 706	601 803
Расходы на перевозку грузов	462 866	469 790
Командировочные расходы	400 188	512 423
Обеспечение миссий ООН	275 188	326 513
Таможенные расходы	225 094	159 058
Прочие прямые операционные расходы	21 785	536 250
Прямые операционные расходы не включая авиатопливо и прочие ГСМ	13 521 737	12 974 451
Авиатопливо и прочие ГСМ	7 942 900	6 637 302
	21 464 637	19 611 753

17 Расходы на персонал

	Январь-июнь 2018 г. тыс. руб.	Январь-июнь 2017 г. тыс. руб.
Оплата труда персонала	5 416 528	3 900 509
Расходы на обязательное социальное страхование	1 507 699	1 250 997
	6 924 227	5 151 506

18 Прочие доходы и расходы

	Январь-июнь 2018 г. тыс. руб.	Январь-июнь 2017 г. тыс. руб.
Прочие операционные доходы		
Штрафы и компенсации	23 698	143 364
Прочие операционные доходы	84 822	452 453
	108 520	595 817
Прочие операционные расходы		
Консультационные, аудиторские и юридические услуги	654 208	231 375
Налоги за исключением налога на прибыль	161 343	231 082
Электроэнергия, газ, тепло- и водоснабжение	143 648	159 573
Банковские комиссии и услуги банка	118 113	128 693
Расходы на обучение	147 134	93 535
Страхование	196 104	52 792
Реклама	139 549	50 423
Услуги связи	57 620	50 555
Прочие операционные расходы	283 120	420 257
	1 900 839	1 418 285

19 Прочие финансовые доходы и расходы

	Январь-июнь 2018 г. Тыс. руб.	Январь-июнь 2017 г. тыс. руб.
Прочие финансовые доходы		
Процентный доход по займам выданным и депозитам	80 343	154 064
Прибыль от реализации прочих финансовых вложений	113	179 295
	80 456	333 359
Прочие финансовые расходы		
Процентные расходы по договору по финансовым обязательствам, оцениваемым по амортизированной стоимости	2 670 236	2 512 564
Дисконт по финансовым обязательствам, оцениваемым по амортизированной стоимости	1 256 367	1 092 973
Расходы связанные с эффектом дисконтирования	210 684	95 835
	4 137 287	3 701 372

20 Расход (экономия) по налогу на прибыль

Применимая налоговая ставка для Группы составляет 20%, которая представляет собой ставку налога на прибыль российских компаний. Применяемая ставка налога для дочерней организации на Кипре составляет 12,5%, для дочерней организации в Перу составляет 29,5%.

	Январь-июнь 2018 г. тыс. руб.	Январь-июнь 2017 г. тыс. руб.
Текущий налог на прибыль за отчетный год	6 176	62 057
Отложенный налог на прибыль	(159 227)	(413 689)
Расход (экономия) по налогу на прибыль, исключая доли в сумме налога на прибыль объектов инвестиций, учитываемых методом долевого участия	(153 051)	(351 632)

21 Обязательства по капитальным затратам

По состоянию на 30 июня 2018 года Группой заключены договоры с правом на покупку 14 вертолетов и других основных средств. В связи с указанными договорными обязательствами в Группе числятся авансы в сумме 378 995 тыс. руб. (2017 год: 1 030 517 тыс. руб.).

22 Условные активы и обязательства

(а) Условия осуществления хозяйственной деятельности в Российской Федерации

Группа осуществляет свою деятельность преимущественно в Российской Федерации. Соответственно, на бизнес Группы оказывают влияние экономика и финансовые рынки Российской Федерации, которым присущи некоторые свойства развивающегося рынка.

В России продолжают экономические реформы и развитие правовой, налоговой и административной инфраструктуры, которая отвечала бы требованиям рыночной экономики. Стабильность российской экономики будет во многом зависеть от хода этих реформ, а также от эффективности предпринимаемых Правительством РФ мер в сфере экономики, финансовой и денежно-кредитной политики.

Снижение цен на нефть и девальвация российского рубля в последние годы, а также санкции, введенные против России некоторыми странами, продолжают оказывать негативное влияние на российскую экономику. Совокупность указанных факторов привела к снижению доступности капитала и неопределенности относительно экономического роста, что может негативно повлиять на будущее финансовое положение Группы, результаты ее операционной деятельности и перспективы развития бизнеса. Руководство Группы считает, что предпринимаются все необходимые меры по поддержанию экономической устойчивости Группы в данных условиях.

(б) Сезонность

Деятельность самолетного и вертолетного сегмента Группы подвержена влиянию фактора сезонности. Наибольший спрос на услуги компаний Группы приходится на период с мая по октябрь.

(в) Страхование

Группа выполняет требования российского законодательства по обязательному страхованию, а также имеет полисы страхования определенных активов, находящихся в залоге по договорам займа. Группа страхует парк воздушных судов и летный персонал, а также гражданскую ответственность при перевозках.

(г) Судебные разбирательства

Группа принимает участие (как в качестве истца, так и в качестве ответчика) в нескольких судебных разбирательствах, возникших в ходе обычной финансово-хозяйственной деятельности. Исход судебных разбирательств, связанных с вероятным будущим оттоком экономических выгод, был признан в настоящей консолидированной финансовой отчетности. По состоянию на отчетную дату каких-либо других существенных текущих судебных разбирательств или исков не существует.

(д) Налоговые риски

Российское налоговое, валютное и таможенное законодательство допускает различные толкования и подвержено частым изменениям. Интерпретация руководством Общества положений законодательства применительно к операциям и деятельности Общества может быть оспорена соответствующими региональными или федеральными органами.

По мнению руководства, по состоянию на 30 июня 2018 года соответствующие положения законодательства интерпретированы им корректно, и вероятность сохранения положения, в котором находится Общество в связи с налоговым, валютным и таможенным законодательством, является высокой.

Сумма потенциальных обязательств по причине различных интерпретаций налогового законодательства, не включенная в прилагаемую финансовую отчетность, может составить по оценкам руководства 2 787 619 тыс. руб. (на 31 декабря 2017 года: 2 587 508 тыс. руб.).

23 Справедливая стоимость финансовых инструментов

(а) Справедливая стоимость финансовых инструментов

Справедливая стоимость финансовых активов и обязательств определяется следующим образом:

- расчет справедливой стоимости кредитов и займов основан на дисконтированных денежных потоках по каждому договору. В качестве ставки дисконтирования используется рыночная процентная ставка по кредитам по состоянию на 30 июня 2018 года и 31 декабря 2017 года отдельно по каждой валюте;
- справедливая стоимость котируемых облигаций определяется на основании котировок на отчетную дату.

Руководство определило, что справедливая стоимость денежных средств, торговой дебиторской задолженности, торговой кредиторской задолженности и прочих краткосрочных обязательств приблизительно равна их балансовой стоимости главным образом ввиду непродолжительных сроков до погашения данных инструментов.

По краткосрочным кредитам с погашением в следующем за отчетным году справедливая стоимость считается равной балансовой стоимости.

Ниже представлено сравнение значений балансовой стоимости и справедливой стоимости финансовых активов и обязательств по состоянию на 30 июня 2018 года и 31 декабря 2017 года:

тыс. руб.	30 июня 2018 г.		31 декабря 2017 г.	
	Балансовая стоимость	Справедливая стоимость	Балансовая стоимость	Справедливая стоимость
Долгосрочные обязательства				
Облигации, выпущенные без обеспечения	3 306 046	1 933 337	3 183 707	1 708 045
Обязательства по финансовой аренде	10 853 339	12 193 688	12 381 259	12 976 291
Обеспеченные банковские кредиты	38 580 476	47 443 971	37 648 752	44 699 964
Необеспеченные займы	4 926 423	6 772 192	4 724 118	6 255 947
	57 666 284	68 343 188	57 937 836	65 640 247
Краткосрочные обязательства				
Текущая часть обеспеченных банковских кредитов	80 892	99 685	88 982	105 898
Текущая часть обязательств по финансовой аренде	9 178 520	10 600 609	9 662 864	9 815 787
Необеспеченные займы	7 655	10 539	8 421	11 171
Облигации, выпущенные без обеспечения	67 160	39 836	68 123	30 379
	9 334 227	10 750 669	9 828 390	9 963 235

(б) Иерархия справедливой стоимости

Все активы и обязательства, оцениваемые в финансовой отчетности по справедливой стоимости или справедливая стоимость которых раскрывается в финансовой отчетности, классифицируются в рамках описанной ниже иерархии источников справедливой стоимости на основе исходных данных самого низкого уровня, которые являются значительными для оценки по справедливой стоимости в целом:

- Уровень 1 – рыночные котировки цен на активном рынке по идентичным активам или обязательствам (без каких-либо корректировок).
- Уровень 2 – модели оценки, в которых существенные для оценки по справедливой стоимости исходные данные, относящиеся к наиболее низкому уровню иерархии, являются прямо или косвенно наблюдаемыми на рынке.

Справедливая стоимость облигаций рассчитана Группой с применением модели оценки Уровня 1.

Справедливая стоимость кредитов и займов, обязательств по финансовой аренде рассчитана Группой с применением модели оценки Уровня 2.

За шесть месяцев 2018 года и в 2017 году переводы между уровнями иерархии источников справедливой стоимости не осуществлялись.

Для активов и обязательств, отражаемых в финансовой отчетности по справедливой стоимости, оценка которой проводится на повторяющейся основе, Группа определяет были ли перемещения между уровнями иерархии путем пересмотра категорий (в зависимости от исходных данных, значимых для оценки справедливой стоимости) на конец каждого отчетного периода.

В течение отчетного периода не было перемещения финансовых обязательств между уровнями 1 и 2.

24 Обязательства по договорам финансовой аренды

По состоянию на 30 июня 2018 года Группой заключены соглашения о финансовой аренде и получены в эксплуатацию 101 воздушное судно (см. Примечание 7) со сроком погашения от 1 года до 12 лет с правом выкупа в конце срока аренды, а также с опционом на досрочный выкуп данных воздушных судов по инициативе арендатора (Группы). Минимальные будущие арендные платежи по данным соглашениям, а также приведенная стоимость минимальных арендных платежей приведены в таблице:

	30 июня 2018 г.			31 декабря 2017 г.		
	Мини- мальные будущие арендные платежи	Процент	Приведен- ная стои- мость мини- мальных арендных платежей	Мини- мальные будущие арендные платежи	Процент	Приведен- ная стои- мость мини- мальных арендных платежей
тыс. руб.						
Менее 1 года	10 697 152	(1 518 632)	9 178 520	11 265 862	(1 602 998)	9 662 864
От 1 до 5 лет	11 866 716	(3 340 527)	8 526 189	12 982 677	(2 954 804)	10 027 873
Свыше 5 лет	3 141 763	(814 613)	2 327 150	2 664 911	(311 525)	2 353 386
	25 705 631	(5 673 772)	20 031 859	26 913 450	(4 869 327)	22 044 123

25 Сделки между связанными сторонами

(а) Отношения контроля

По состоянию на 30 июня 2018 года непосредственной и конечной контролирующей стороной Компании является Фонд «Пенсионное сопровождение» в лице Ефимова Валерия Юрьевича через свое дочернее общество АО «АК-Инвест».

(б) Вознаграждения руководящим сотрудникам

Ключевой управленческий персонал включает директоров, членов Правления и Наблюдательного совета Компании. Совокупный размер компенсаций, выплачиваемых ключевому управленческому персоналу, был отражен в составе расходов на персонал в консолидированном отчете о совокупном доходе и составил 161 575 тыс. руб. и 153 269 тыс. руб. за шесть месяцев 2018 года и шесть месяцев 2017 года соответственно. Компенсация ключевому управленческому персоналу состоит из заработной платы, зафиксированной в трудовом соглашении, а также премий по достигнутым результатам операционной деятельности. За период с 01 июля 2017 года по 30 июня 2018 года состав ключевого управленческого персонала увеличился.

(в) Операции с участием прочих связанных сторон

В соответствии с МСФО (IAS) 24 «Раскрытие информации о связанных сторонах» стороны считаются связанными, если одна сторона имеет возможность контролировать другую или оказывать существенное влияние на ее финансовые или операционные решения. При рассмотрении каждого случая возможного наличия отношений связанных сторон внимание уделяется не только юридической форме, но и сущности данных отношений.

Связанные стороны могут вступать в сделки, которые не проводились бы между несвязанными сторонами. Цены и условия таких сделок могут отличаться от цен и условий сделок между несвязанными сторонами.

Для целей настоящей финансовой отчетности в соответствии с МСФО (IAS) 24 «Раскрытие информации о связанных сторонах» были выделены следующие связанные стороны:

- Стороны, осуществляющие совместный контроль или существенное влияние в отношении Группы (кроме организаций и компаний с государственным влиянием (Примечание 25 (г)));
- ассоциированные компании, т.е. компании, на деятельность которых Группа оказывает значительное влияние и которые не являются дочерними предприятиями или стороной в совместной деятельности;
- ключевой управленческий персонал;
- прочие.

Ниже представлены непогашенные остатки задолженности связанных сторон по состоянию на 30 июня 2018 года и на 31 декабря 2017 года:

	<u>30 июня 2018 г.</u> тыс. руб.	<u>31 декабря 2017 г.</u> тыс. руб.
Торговая и прочая дебиторская задолженность (см. Примечание 8)		
Стороны, осуществляющие совместный контроль или существенное влияние в отношении Группы	6	203
Ассоциированные компании	108 972	102 020
Ключевой управленческий персонал	71	19
	<u>109 049</u>	<u>102 242</u>
Авансы выданные		
Стороны, осуществляющие совместный контроль или существенное влияние в отношении Группы	—	6
	<u>—</u>	<u>6</u>

Вышеуказанная задолженность является беспроцентной и краткосрочной, за исключением специально оговоренных сумм. Большая часть относится к авиационным работам, предоставляемым Группой связанным сторонам. Задолженность не имеет гарантий или обеспечения. Расчеты производятся в денежной форме. Группа не имела сомнительной задолженности связанных сторон на 30 июня 2018 года и на 31 декабря 2017 года.

Ниже представлены непогашенные остатки задолженности перед связанными сторонами по состоянию на 30 июня 2018 года и на 31 декабря 2017 года:

	<u>30 июня 2018 г.</u> тыс. руб.	<u>31 декабря 2017 г.</u> тыс. руб.
Кредиторская задолженность по расчетам с поставщиками (см. Примечание 13)		
Стороны, осуществляющие совместный контроль или существенное влияние в отношении Группы	(9 176)	(262 276)
Ассоциированные компании	(463 590)	(292 464)
	<u>(472 766)</u>	<u>(554 740)</u>
Авансы полученные (см. Примечание 14)		
Стороны, осуществляющие совместный контроль или существенное влияние в отношении Группы	(3 144)	(1 208)
Ассоциированные компании	<u>(3 144)</u>	<u>(1 208)</u>
Задолженность по кредитам и займам (см. Примечание 12)		
Стороны, осуществляющие совместный контроль или существенное влияние в отношении Группы	(629 015)	(618 739)
	<u>(629 015)</u>	<u>(618 739)</u>
Прочие (см. Примечание 13)		
Стороны, осуществляющие совместный контроль или существенное влияние в отношении Группы	—	(23 600)
Ключевой управленческий персонал	(15 409)	(11 865)
	<u>(15 409)</u>	<u>(35 465)</u>
	<u>(1 120 334)</u>	<u>(1 210 152)</u>

В первом полугодии 2018 года и в полугодии 2017 года Группа осуществила следующие операции со связанными сторонами:

	Январь-июнь 2018 г. тыс. руб.	Январь-июнь 2017 г. тыс. руб.
Продажи – транспортные услуги		
Стороны, осуществляющие совместный контроль или существенное влияние в отношении Группы	10 778	101 454
Ассоциированные компании	137 336	110
	148 114	101 564
Прочие продажи		
Стороны, осуществляющие совместный контроль или существенное влияние в отношении Группы	47 416	31 402
Ассоциированные компании	3 218	10 388
Ключевой управленческий персонал	23	62
	50 657	41 852
Прочие операционные доходы		
Стороны, осуществляющие совместный контроль или существенное влияние в отношении Группы	43	(139)
Ассоциированные компании	163	1025
Ключевой управленческий персонал	5	–
	211	886
Итого продажи связанным сторонам	198 982	144 302
Прямые операционные расходы		
Стороны, осуществляющие совместный контроль или существенное влияние в отношении Группы	432 092	775 960
Ассоциированные компании	1 157 356	1 051 633
Ключевой управленческий персонал	869	4 478
	1 590 317	1 832 071
Прочие операционные расходы и доходы		
Стороны, осуществляющие совместный контроль или существенное влияние в отношении Группы	1 548	(71 123)
Ассоциированные компании	–	2 463
Ключевой управленческий персонал	(1)	–
	1 547	(68 660)
Процентные расходы по кредитам		
Стороны, осуществляющие совместный контроль или с ущественное влияние в отношении Группы	25 981	–
Итого приобретения у связанных сторон	1 617 845	1 763 411
Погашение процентов по кредитам и займам		
Стороны, осуществляющие совместный контроль или существенное влияние в отношении Группы	(27 874)	–
Нетто-величина кредитов и займов, полученных от связанных сторон	(27 874)	–

(г) Организации с государственным влиянием

По состоянию на 30 июня 2018 года 47,269% акций Авиакомпании принадлежат региональным органам власти (Примечание 11). Таким образом, Группа находится под значительным влиянием государства. Группа осуществляет деятельность в такой экономической среде, в которой предприятия и кредитные организации напрямую или косвенно контролируются Правительством РФ через муниципальные и региональные власти, агентства, сообщества и прочие организации и в совокупности относятся к организациям с государственным влиянием.

Группа приняла решение применить освобождение от раскрытия информации об индивидуально несущественных сделках и остатках по расчетам с государством и его связанными сторонами, так как Российское государство осуществляет контроль, совместный контроль или значительное влияние на такие стороны.

Операции Группы с организациями с государственным влиянием включают, но не ограничиваются следующими:

- банковские услуги;
- финансовый лизинг и операционная аренда;
- гарантии по обязательствам;
- покупка услуг по аэронавигационному обеспечению и аэропортовые услуги;
- субсидии местных органов власти для выполнения регулярных рейсов на ряде территорий РФ, включая Тюменскую область, в форме денежной компенсации убытков от выполнения таких рейсов и снижения тарифов на аэропортовые и т.д. сборы.

Ниже представлены остатки денежных средств на расчетных счетах банков с государственным участием, а также остаток задолженности по кредитам на отчетную дату в банках с государственным влиянием:

	<u>30 июня 2018 г.</u> тыс. руб.	<u>31 декабря 2017 г.</u> тыс. руб.
Активы		
Денежные средства на счетах банков с государственным влиянием	615 756	319 956
Обязательства		
Кредиты в банках с государственным влиянием (с учетом процентов)	(27 887 571)	(29 465 083)
Задолженность по финансовой аренде перед компаниями с государственным влиянием	(10 484 892)	(12 498 670)
	<u>Январь-июнь 2018 г.</u> тыс. руб.	<u>Январь-июнь 2017 г.</u> тыс. руб.
Расходы по процентам по кредитам в банках с государственным влиянием	1 413 822	1 066 198
Расходы по процентам по финансовой аренде перед компаниями с государственным влиянием	641 625	683 162

По состоянию на 30 июня 2018 и 31 декабря 2017 годов Авиакомпания является принципалом по договору государственной гарантии, заключенному между Правительством РФ и синдикатом банков-кредиторов в рамках реструктуризации финансовых обязательств Группы в качестве обеспечения синдицированного кредита на семь лет на сумму 9 463 663 тыс. руб.

К операциям с государством также относятся расчеты и обороты по налогам, сборам и таможенным пошлинам, которые раскрыты в Примечаниях 8, 13.

26 События после отчетной даты

31 июля 2018 года состоялась выплата купонного дохода по облигациям выпусков 4-01 и 4-02, эмитентом которых является дочернее общество Группы – ООО «Финанс-Авиа», на общую сумму 184 406 тыс. руб.