

**Бухгалтерский баланс**  
на 31 декабря 2017 г.

Организация Общество с ограниченной ответственностью "Солид-Лизинг" Форма по ОКУД  
Дата (число, месяц, год) \_\_\_\_\_ по ОКПО  
Идентификационный номер налогоплательщика \_\_\_\_\_ ИНН  
Вид экономической деятельности Финансовый лизинг по ОКВЭД  
Организационно-правовая форма / форма собственности Общество с ограниченной ответственностью по ОКОПФ / ОКФС  
Единица измерения: в тыс. рублей по ОКЕИ  
Местонахождение (адрес) \_\_\_\_\_

123007, Москва г, Хорошевское ш, дом № 32А

Коды		
0710001		
31	12	2017
75391863		
7714582540		
64.91		
65	16	
384		

Пояснения	Наименование показателя	Код	На 31 декабря 2017 г.	На 31 декабря 2016 г.	На 31 декабря 2015 г.
	<b>АКТИВ</b>				
	<b>I. ВНЕОБОРОТНЫЕ АКТИВЫ</b>				
	Нематериальные активы	1110	-	-	-
	Результаты исследований и разработок	1120	-	-	-
	Нематериальные поисковые активы	1130	-	-	-
	Материальные поисковые активы	1140	-	-	-
	Основные средства	1150	377 093	546 215	53 961
	Доходные вложения в материальные ценности	1160	515 650	379 985	541 332
	Финансовые вложения	1170	-	-	-
	Отложенные налоговые активы	1180	-	-	10 739
	Прочие внеоборотные активы	1190	-	-	6 905
	Итого по разделу I	1100	892 743	926 200	612 937
	<b>II. ОБОРОТНЫЕ АКТИВЫ</b>				
	Запасы	1210	5 186	16 690	289 778
	Налог на добавленную стоимость по приобретенным ценностям	1220	6	5	161
	Дебиторская задолженность	1230	277 625	272 234	212 961
	Финансовые вложения (за исключением денежных эквивалентов)	1240	-	2 380	2 655
	Денежные средства и денежные эквиваленты	1250	9 047	8 545	5 295
	Прочие оборотные активы	1260	3 897	6 689	8 572
	Итого по разделу II	1200	295 761	306 544	519 422
	<b>БАЛАНС</b>	1600	1 188 503	1 232 744	1 132 359

Пояснения	Наименование показателя	Код	На 31 декабря 2017 г.	На 31 декабря 2016 г.	На 31 декабря 2015 г.
	<b>ПАССИВ</b>				
	<b>III. КАПИТАЛ И РЕЗЕРВЫ</b>				
	Уставный капитал (складочный капитал, уставный фонд, вклады товарищей)	1310	146 194	87 000	25 000
	Собственные акции, выкупленные у акционеров	1320	-	-	-
	Переоценка внеоборотных активов	1340	-	-	-
	Добавочный капитал (без переоценки)	1350	-	-	-
	Резервный капитал	1360	-	-	-
	Нераспределенная прибыль (непокрытый убыток)	1370	35 573	30 642	26 078
	Итого по разделу III	1300	181 767	117 642	51 078
	<b>IV. ДОЛГОСРОЧНЫЕ ОБЯЗАТЕЛЬСТВА</b>				
	Заемные средства	1410	486 591	521 551	605 423
	Отложенные налоговые обязательства	1420	-	-	-
	Оценочные обязательства	1430	-	-	-
	Прочие обязательства	1450	-	-	-
	Итого по разделу IV	1400	486 591	521 551	605 423
	<b>V. КРАТКОСРОЧНЫЕ ОБЯЗАТЕЛЬСТВА</b>				
	Заемные средства	1510	248 535	62 650	67 283
	Кредиторская задолженность	1520	271 609	530 901	408 575
	Доходы будущих периодов	1530	-	-	-
	Оценочные обязательства	1540	-	-	-
	Прочие обязательства	1550	-	-	-
	Итого по разделу V	1500	520 144	593 551	475 858
	<b>БАЛАНС</b>	1700	1 188 503	1 232 744	1 132 359



Руководитель

Капунников Кирилл  
Владимирович  
(расшифровка подписи)

28 марта 2018 г.

**Отчет о финансовых результатах**  
**за Январь - Декабрь 2017 г.**

Форма по ОКУД		<b>Коды</b>		
Дата (число, месяц, год)		<b>0710002</b>		
Организация	<b>Общество с ограниченной ответственностью "Солид-Лизинг"</b>	по ОКПО	<b>31</b>	<b>12 2017</b>
Идентификационный номер налогоплательщика		ИНН	<b>75391863</b>	
Вид экономической деятельности	<b>Финансовый лизинг</b>	по ОКВЭД	<b>7714582540</b>	
Организационно-правовая форма / форма собственности		по ОКФС	<b>64.91</b>	
<b>Общество с ограниченной ответственностью</b>	<b>/</b>	по ОКФС	<b>65</b>	<b>16</b>
Единица измерения: в тыс. рублей		по ОКЕИ	<b>384</b>	

Пояснения	Наименование показателя	Код	За Январь - Декабрь 2017 г.	За Январь - Декабрь 2016 г.
	Выручка	2110	468 281	315 602
	Себестоимость продаж	2120	(357 604)	(245 083)
	Валовая прибыль (убыток)	2100	110 677	70 519
	Коммерческие расходы	2210	-	-
	Управленческие расходы	2220	(49 642)	(51 844)
	Прибыль (убыток) от продаж	2200	61 035	18 675
	Доходы от участия в других организациях	2310	-	-
	Проценты к получению	2320	319	447
	Проценты к уплате	2330	(84 066)	(81 652)
	Прочие доходы	2340	103 440	151 574
	Прочие расходы	2350	(74 565)	(83 339)
	Прибыль (убыток) до налогообложения	2300	6 163	5 705
	Текущий налог на прибыль	2410	(1 232)	(1 141)
	в т.ч. постоянные налоговые обязательства (активы)	2421	-	-
	Изменение отложенных налоговых обязательств	2430	-	-
	Изменение отложенных налоговых активов	2450	-	-
	Прочее	2460	-	-
	Чистая прибыль (убыток)	2400	4 931	4 564

Пояснения	Наименование показателя	Код	За Январь - Декабрь 2017 г.	За Январь - Декабрь 2016 г.
	Результат от переоценки внеоборотных активов, не включаемый в чистую прибыль (убыток) периода	2510	-	-
	Результат от прочих операций, не включаемый в чистую прибыль (убыток) периода	2520	-	-
	Совокупный финансовый результат периода	2500	4 931	4 564
	<b>СПРАВОЧНО</b>			
	Базовая прибыль (убыток) на акцию	2900	-	-
	Разводненная прибыль (убыток) на акцию	2910	-	-

Руководитель  **Кавуников Кирилл Владимирович**  
(подпись) (расшифровка подписи)

28 марта 2018 г.

# Отчет об изменениях капитала за Январь - Декабрь 2017 г.

Коды		
0710003		
31	12	2017
75391863		
7714582540		
64.91		
65	16	
384		

Организация **Общество с ограниченной ответственностью "Солид-Лизинг"**  
 Идентификационный номер налогоплательщика  
 Вид экономической деятельности **Финансовый лизинг**  
 Организационно-правовая форма / форма собственности  
**Общество с ограниченной ответственностью** /  
 Единица измерения: в тыс. рублей

Форма по ОКУД  
 Дата (число, месяц, год)  
 по ОКПО  
 ИНН  
 по ОКВЭД  
 по ОКОПФ / ОКФС  
 по ОКЕИ

## 1. Движение капитала

Наименование показателя	Код	Уставный капитал	Собственные акции, выкупленные у акционеров	Добавочный капитал	Резервный капитал	Нераспределенная прибыль (непокрытый убыток)	Итого
Величина капитала на 31 декабря 2015 г.	3100	25 000	-	-	-	26 078	51 078
Увеличение капитала - всего:	3210	-	-	-	-	4 564	4 564
в том числе:							
чистая прибыль	3211	X	X	X	X	4 564	4 564
переоценка имущества	3212	X	X	-	X	-	-
доходы, относящиеся непосредственно на увеличение капитала	3213	X	X	-	X	-	-
дополнительный выпуск акций	3214	-	-	-	X	X	-
увеличение номинальной стоимости акций	3215	-	-	-	X	-	X
реорганизация юридического лица	3216	-	-	-	-	-	-


Наименование показателя	Код	Уставный капитал	Собственные акции, выкупленные у акционеров	Добавочный капитал	Резервный капитал	Неразделенная прибыль (непокрытый убыток)	Итого
Уменьшение капитала - всего:	3220	-	-	-	-	-	-
в том числе:							
убыток	3221	X	X	X	X	-	-
переоценка имущества	3222	X	X	-	X	-	-
расходы, относящиеся непосредственно на уменьшение капитала	3223	X	X	-	X	-	-
уменьшение номинальной стоимости акций	3224	-	-	-	X	-	-
уменьшение количества акций	3225	-	-	-	X	-	-
реорганизация юридического лица	3226	-	-	-	-	-	-
дивиденды	3227	X	X	X	X	-	-
Изменение добавочного капитала	3230	X	X	-	-	-	X
Изменение резервного капитала	3240	X	X	X	-	-	X
Величина капитала на 31 декабря 2016 г.	3200	87 000	-	-	-	30 642	117 642
За 2017 г.							
Увеличение капитала - всего:	3310	-	-	-	-	4 931	4 931
в том числе:							
чистая прибыль	3311	X	X	X	X	4 931	4 931
переоценка имущества	3312	X	X	-	X	-	-
доходы, относящиеся непосредственно на увеличение капитала	3313	X	X	-	X	-	-
дополнительный выпуск акций	3314	-	-	-	X	X	-
увеличение номинальной стоимости акций	3315	-	-	-	X	-	X
реорганизация юридического лица	3316	-	-	-	-	-	-
Уменьшение капитала - всего:	3320	-	-	-	-	-	-
в том числе:							
убыток	3321	X	X	X	X	-	-
переоценка имущества	3322	X	X	-	X	-	-
расходы, относящиеся непосредственно на уменьшение капитала	3323	X	X	-	X	-	-
уменьшение номинальной стоимости акций	3324	-	-	-	X	-	-
уменьшение количества акций	3325	-	-	-	X	-	-
реорганизация юридического лица	3326	-	-	-	-	-	-
дивиденды	3327	X	X	X	X	-	-
Изменение добавочного капитала	3330	X	X	-	-	-	X
Изменение резервного капитала	3340	X	X	X	-	-	X
Величина капитала на 31 декабря 2017 г.	3300	146 194	-	-	-	35 573	181 767

2. Корректировки в связи с изменением учетной политики и исправлением ошибок

Наименование показателя	Код	На 31 декабря 2015 г.	Изменения капитала за 2016 г.		На 31 декабря 2016 г.
			за счет чистой прибыли (убытка)	за счет иных факторов	
<b>Капитал - всего</b>					
до корректировок	3400	51 039	4 564	62 039	117 642
корректировка в связи с:					
изменением учетной политики	3410	-	-	-	-
исправлением ошибок	3420	-	-	-	-
после корректировок	3500	51 039	4 564	62 039	117 642
в том числе:					
нераспределенная прибыль (непокрытый убыток):					
до корректировок	3401	26 039	4 603	-	30 642
корректировка в связи с:					
изменением учетной политики	3411	-	-	-	-
исправлением ошибок	3421	-	-	-	-
после корректировок	3501	26 039	4 603	-	30 642
до корректировок	3402	-	-	-	-
корректировка в связи с:					
изменением учетной политики	3412	-	-	-	-
исправлением ошибок	3422	-	-	-	-
после корректировок	3502	-	-	-	-

3. Чистые активы

Наименование показателя	Код	На 31 декабря 2017 г.	На 31 декабря 2016 г.	На 31 декабря 2015 г.
Чистые активы	3600	181 767	117 642	51 078



Руководитель Канунников Кирилл  
Владимирович  
(расшифровка подписи)

28 марта 2018 г.



**Отчет о движении денежных средств  
за Январь - Декабрь 2017 г.**

Организация Общество с ограниченной ответственностью "Солид-Лизинг"

Идентификационный номер налогоплательщика

Вид экономической  
деятельности

Финансовый лизинг

Организационно-правовая форма / форма собственности

Общество с ограниченной  
ответственностью

Единица измерения: в тыс. рублей

Форма по ОКУД

Дата (число, месяц, год)

по ОКПО

ИНН

по

ОКВЭД

по ОКОПФ / ОКФС


по ОКЕИ

Коды		
0710004		
31	12	2017
75391863		
7714582540		
64.91		
65		16
384		

Наименование показателя	Код	За Январь - Декабрь 2017 г.	За Январь - Декабрь 2016 г.
<b>Денежные потоки от текущих операций</b>			
Поступления - всего	4110	423 780	531 987
в том числе:			
от продажи продукции, товаров, работ и услуг	4111	368 723	510 233
арендных платежей, лицензионных платежей, роялти, комиссионных и иных аналогичных платежей	4112	-	-
от перепродажи финансовых вложений	4113	-	-
	4114	-	-
прочие поступления	4119	55 057	21 754
Платежи - всего	4120	(595 559)	(500 737)
в том числе:			
поставщикам (подрядчикам) за сырье, материалы, работы, услуги	4121	(406 456)	(391 532)
в связи с оплатой труда работников	4122	(19 581)	(17 277)
процентов по долговым обязательствам	4123	(107 150)	(75 213)
налога на прибыль организаций	4124	(626)	(1 874)
НДС	4125	(7 815)	-
прочие платежи	4129	(53 931)	(14 841)
Сальдо денежных потоков от текущих операций	4100	(171 779)	31 250
<b>Денежные потоки от инвестиционных операций</b>			
Поступления - всего	4210	2 030	-
в том числе:			
от продажи внеоборотных активов (кроме финансовых вложений)	4211	-	-
от продажи акций других организаций (долей участия)	4212	-	-
от возврата предоставленных займов, от продажи долговых ценных бумаг (прав требования денежных средств к другим лицам)	4213	2 030	-
дивидендов, процентов по долговым финансовым вложениям и аналогичных поступлений от долевого участия в других организациях	4214	-	-
	4215	-	-
прочие поступления	4219	-	-
Платежи - всего	4220	-	-
в том числе:			
в связи с приобретением, созданием, модернизацией, реконструкцией и подготовкой к использованию внеоборотных активов	4221	-	-
в связи с приобретением акций других организаций (долей участия)	4222	-	-
в связи с приобретением долговых ценных бумаг (прав требования денежных средств к другим лицам), предоставление займов другим лицам	4223	-	-
процентов по долговым обязательствам, включаемым в стоимость инвестиционного актива	4224	-	-
	4225	-	-
прочие платежи	4229	-	-
Сальдо денежных потоков от инвестиционных операций	4200	2 030	-

Наименование показателя	Код	За Январь - Декабрь 2017 г.	За Январь - Декабрь 2016 г.
<b>Денежные потоки от финансовых операций</b>			
Поступления - всего	4310	578 205	659 979
в том числе:			
получение кредитов и займов	4311	374 698	597 979
денежных вкладов собственников (участников)	4312	20 000	62 000
от выпуска акций, увеличения долей участия	4313	-	-
от выпуска облигаций, векселей и других долговых ценных бумаг и др.	4314	183 507	-
	4315	-	-
прочие поступления	4319	-	-
Платежи - всего	4320	(407 954)	(687 979)
в том числе:			
собственникам (участникам) в связи с выкупом у них акций (долей участия) организации или их выходом из состава участников	4321	-	-
на уплату дивидендов и иных платежей по распределению прибыли в пользу собственников (участников)	4322	-	-
в связи с погашением (выкупом) векселей и других долговых ценных бумаг, возврат кредитов и займов	4323	(407 954)	(687 979)
	4324	-	-
прочие платежи	4329	-	-
Сальдо денежных потоков от финансовых операций	4300	170 251	(28 000)
<b>Сальдо денежных потоков за отчетный период</b>	4400	502	3 250
<b>Остаток денежных средств и денежных эквивалентов на начало отчетного периода</b>	4450	8 545	5 295
<b>Остаток денежных средств и денежных эквивалентов на конец отчетного периода</b>	4500	9 047	8 545
Величина влияния изменений курса иностранной валюты по отношению к рублю	4490	-	-

Руководитель



(подпись)

**Канунников Кирилл  
Владимирович**

(расшифровка подписи)

28 марта 2018 г.

**Отчет о целевом использовании средств  
за Январь - Декабрь 2017 г.**

Организация Общество с ограниченной ответственностью "Солид-Лизинг"

Идентификационный номер налогоплательщика

Вид экономической  
деятельности

Финансовый лизинг

Организационно-правовая форма / форма собственности

Общество с ограниченной  
ответственностью /

Единица измерения: в тыс. рублей

Форма по ОКУД

Дата (год, месяц, число)

по ОКПО

ИНН

по  
ОКВЭД


по ОКОПФ / ОКФС

по ОКЕИ

Коды		
0710006		
2017	12	31
75391863		
7714582540		
64.91		
65		16
384		

Наименование показателя	Код	За Январь - Декабрь 2017 г.	За Январь - Декабрь 2016 г.
Остаток средств на начало отчетного года	6100	-	-
Поступило средств			
Вступительные взносы	6210	-	-
Членские взносы	6215	-	-
Целевые взносы	6220	-	-
Добровольные имущественные взносы и пожертвования	6230	-	-
Прибыль от приносящей доход деятельности	6240	-	-
Прочие	6250	-	-
Всего поступило средств	6200	-	-
Использовано средств			
Расходы на целевые мероприятия	6310	-	-
в том числе:			
социальная и благотворительная помощь	6311	-	-
проведение конференций, совещаний, семинаров и т.п.	6312	-	-
иные мероприятия	6313	-	-
Расходы на содержание аппарата управления	6320	-	-
в том числе:			
расходы, связанные с оплатой труда (включая начисления)	6321	-	-
выплаты, не связанные с оплатой труда	6322	-	-
расходы на служебные командировки и деловые поездки	6323	-	-
содержание помещений, зданий, автомобильного транспорта и иного имущества (кроме ремонта)	6324	-	-
ремонт основных средств и иного имущества	6325	-	-
прочие	6326	-	-
Приобретение основных средств, инвентаря и иного имущества	6330	-	-
Прочие	6350	-	-
Всего использовано средств	6300	-	-
Остаток средств на конец отчетного года	6400	-	-

Руководитель



Канунников Кирилл  
Владимирович

(расшифровка подписи)

28 марта 2018 г.

## Расчет стоимости чистых активов

Общество с ограниченной ответственностью "Солид-Лизинг"  
(наименование организации)

Наименование показателя	Код строки бухгалтерского баланса	На 31 декабря 2017 г.	На 31 декабря 2016 г.	На 31 декабря 2015 г.
<b>Активы</b>				
Нематериальные активы	1110	-	-	-
Результаты исследований и разработок	1120	-	-	-
Нематериальные поисковые активы	1130	-	-	-
Материальные поисковые активы	1140	-	-	-
Основные средства	1150	377 093	546 215	53 961
Доходные вложения в материальные ценности	1160	515 650	379 985	541 332
Финансовые вложения долгосрочные	1170	-	-	-
Отложенные налоговые активы	1180	-	-	10 739
Прочие внеоборотные активы	1190	-	-	6 905
Запасы	1210	5 186	16 690	289 778
Налог на добавленную стоимость по приобретенным ценностям	1220	6	5	161
Дебиторская задолженность*	1230	277 625	272 234	212 961
Финансовые вложения краткосрочные	1240	-	2 380	2 655
Денежные средства и денежные эквиваленты	1250	9 047	8 545	5 295
Прочие оборотные активы	1260	3 897	6 689	8 572
<b>ИТОГО активы</b>	<b>-</b>	<b>1 188 503</b>	<b>1 232 744</b>	<b>1 132 359</b>
<b>Пассивы</b>				
Заемные средства долгосрочные	1410	486 591	521 551	605 423
Отложенные налоговые обязательства	1420	-	-	-
Оценочные обязательства долгосрочные	1430	-	-	-
Прочие обязательства долгосрочные	1450	-	-	-
Заемные средства краткосрочные	1510	248 535	62 650	67 283
Кредиторская задолженность	1520	271 609	530 901	408 575
Оценочные обязательства краткосрочные	1540	-	-	-
Прочие обязательства краткосрочные	1550	-	-	-
<b>ИТОГО пассивы</b>	<b>-</b>	<b>1 006 736</b>	<b>1 115 102</b>	<b>1 081 281</b>
<b>Стоимость чистых активов</b>	<b>-</b>	<b>181 767</b>	<b>117 642</b>	<b>51 078</b>

\* - За исключением задолженности участников (учредителей) по взносам в уставный капитал.

Пояснения к бухгалтерскому балансу  
и отчету о финансовых результатах (тыс. руб)

1. Нематериальные активы и расходы на научно-исследовательские, опытно-конструкторские и технологические работы (НИОКР)  
1.1. Наличие и движение нематериальных активов

Форма 0710005 с.1

Наименование показателя	Код	Период	На начало года		Изменения за период						На конец периода	
			первоначальная стоимость	накоплен- ная аморти- зация и убытки от обесцене- ния	Поступило	Выбыло		Убыток от обесцене- ния	начислено амортиза- ции	Переоценка		
						первоначальная стоимость	накоплен- ная аморти- зация и убытки от обесцене- ния			Первоначальная стоимость	Накоплен- ная аморти- зация	
Нематериальные активы - всего в том числе:	5100	за 2017 г.	-	-	-	-	-	-	-	-	-	-
	5110	за 2016 г.	-	-	-	-	-	-	-	-	-	-
	5101	за 2017 г.	-	-	-	-	-	-	-	-	-	-
	5111	за 2016 г.	-	-	-	-	-	-	-	-	-	-

1.2. Первоначальная стоимость нематериальных активов, созданных самой организацией

Наименование показателя	Код	На 31 декабря 2017 г.	На 31 декабря 2016 г.	На 31 декабря 2015 г.
Всего	5120	-	-	-
в том числе:	5121	-	-	-

1.3. Нематериальные активы с полностью погашенной стоимостью


Наименование показателя	Код	На 31 декабря 2017 г.	На 31 декабря 2016 г.	На 31 декабря 2015 г.
Всего	5130	-	-	-
в том числе:	5131	-	-	-

1.4. Наличие и движение результатов НИОКР

Наименование показателя	Код	Период	На начало года			Изменения за период			На конец периода	
			первоначальная стоимость	часть стоимости, списанной на расходы	Поступило	Выбыло		часть стоимости, списанной на расходы за период	первоначальная стоимость	часть стоимости, списанной на расходы
						первоначальная стоимость	часть стоимости, списанной на расходы			
НИОКР - всего	5140	за 2017 г.	-	-	-	-	-	-	-	-
	5150	за 2016 г.	-	-	-	-	-	-	-	-
в том числе:	5141	за 2017 г.	-	-	-	-	-	-	-	-
	5151	за 2016 г.	-	-	-	-	-	-	-	-

1.5. Незаконченные и неоформленные НИОКР и незаконченные операции по приобретению нематериальных активов

Наименование показателя	Код	Период	На начало года	Изменения за период			На конец периода
				затраты за период	списано затрат как не давших положительного результата	принято к учету в качестве нематериальных активов или НИОКР	
Затраты по незаконченным исследованиям и разработкам - всего	5160	за 2017 г.	-	-	-	-	-
	5170	за 2016 г.	-	-	-	-	-
в том числе:	5161	за 2017 г.	-	-	-	-	-
	5171	за 2016 г.	-	-	-	-	-
незаконченные операции по приобретению нематериальных активов - всего	5180	за 2017 г.	-	-	-	-	-
	5190	за 2016 г.	-	-	-	-	-
в том числе:	5181	за 2017 г.	-	-	-	-	-
	5191	за 2016 г.	-	-	-	-	-



Руководитель \_\_\_\_\_ Канунников Кирилл  
(подпись) \_\_\_\_\_ Владимирович  
(расшифровка подписи)

28 марта 2018 г.

[illegible]



## 2.2. Незавершенные капитальные вложения

Наименование показателя	Код	Период	На начало года	Изменения за период			На конец периода
				затраты за период	списано	принято к учету в качестве основных средств или увеличена стоимость	
Незавершенное строительство и незаконченные операции по приобретению, модернизации и т.п. основных средств - всего	5240	за 2017 г.	443 648	270 840	-	(425 056)	289 432
	5250	за 2016 г.	-	635 570	-	(191 921)	443 648
в том числе:							
	5241	за 2017 г.	90 216	(501)	-	-	89 715
Линия металлообработки	5251	за 2016 г.	-	90 216	-	-	90 216
	5242	за 2017 г.	140 364	(103 043)	-	-	37 321
Оборудование для заливки бетона	5252	за 2016 г.	-	140 364	-	-	140 364
	5243	за 2017 г.	213 068	(50 672)	-	-	162 397
Оборудование для буровых вышек	5253	за 2016 г.	-	213 068	-	-	213 068
	5244	за 2017 г.	-	2 064	-	2 064	-
Прицеп-сортиментовоз без манипулятора	5254	за 2016 г.	-	-	-	-	-
	5245	за 2017 г.	-	30 947	-	30 947	-
Здание хладобойни	5255	за 2016 г.	-	-	-	-	-
	5246	за 2017 г.	-	6 271	-	6 271	-
Оборудование хладобойни	5256	за 2016 г.	-	-	-	-	-
	5247	за 2017 г.	-	1 977	-	1 977	-
Участок под хладобойню	5257	за 2016 г.	-	-	-	-	-
	5248	за 2017 г.	-	1 467	-	1 467	-
Гидроманипулятор ОТМЛ-97	5249	за 2016 г.	-	-	-	-	-
	5259	за 2017 г.	-	871	-	871	-
Урал без гидроманипулятора		за 2016 г.	-	-	-	-	-
		за 2017 г.	-	11 977	11 977	-	-
Комбайн зерноуборочный CX6090 ELEVATION SX69K3		за 2016 г.	-	-	-	-	-
		за 2017 г.	-	3 661	3 661	-	-
Комплект осветительных приборов 12/18 кВт с линзой Френеля K5500		за 2016 г.	-	-	-	-	-
		за 2017 г.	-	4 333	4 333	-	-
Автомобиль MERCEDES-BENZ GLK 250		за 2016 г.	-	-	-	-	-
		за 2017 г.	-	2 177	2 177	-	-
Панорамная головка Remote Heard P10		за 2016 г.	-	-	-	-	-
		за 2017 г.	-	2 701	2 701	-	-
Осветительный прибор ARRISUN 40/25 L1.37300.B		за 2016 г.	-	-	-	-	-
		за 2017 г.	-	5 316	5 316	-	-
Автомобиль LEXUS LX570		за 2016 г.	-	-	-	-	-
		за 2017 г.	-	6 780	6 780	-	-
Автомобиль АФ-4750ЕЗ-2 фургон		за 2016 г.	-	-	-	-	-
		за 2017 г.	-	11 864	11 864	-	-
Подъемник с рабочей платформой ЭКО 10У ПСП-1062.9,5ПС10		за 2016 г.	-	-	-	-	-
		за 2017 г.	-	1 051	1 051	-	-
Набор модулей памяти XR Capture Drive		за 2016 г.	-	-	-	-	-
		за 2017 г.	-	763	763	-	-
Полуприцеп KRONE SD		за 2016 г.	-	-	-	-	-
		за 2017 г.	-	-	-	-	-

Объектив MASTER PRIME 21mm		за 2017 г.	-	862	862	-	-
		за 2016 г.	-	-	-	-	-
Подъёмник с рабочей платформой ЭКО 10У ПСП-1062		за 2017 г.	-	11 864	11 864	-	-
		за 2016 г.	-	-	-	-	-
Штативная головка Sachtler O'Connor ULTIMATE 2575D		за 2017 г.	-	1 344	1 344	-	-
		за 2016 г.	-	-	-	-	-
Объектив MASTER PRIME 50mm		за 2017 г.	-	847	847	-	-
		за 2016 г.	-	-	-	-	-
Объектив ULTRA PRIME 180mm		за 2017 г.	-	732	732	-	-
		за 2016 г.	-	-	-	-	-
Осветительный прибор M40/20		за 2017 г.	-	584	584	-	-
		за 2016 г.	-	-	-	-	-
Автомобиль-самосвал Scania на шасси		за 2017 г.	-	8 220	8 220	-	-
		за 2016 г.	-	-	-	-	-
Грузовой тягач седельный MERCEDES-BENZ AXOR 1835LS		за 2017 г.	-	1 695	1 695	-	-
		за 2016 г.	-	-	-	-	-
Осветительный прибор с линзой Фриделя 4000 1		за 2017 г.	-	573	573	-	-
		за 2016 г.	-	-	-	-	-
Автомобиль MERCEDES-BENZ G350 BLUETEC		за 2017 г.	-	3 644	3 644	-	-
		за 2016 г.	-	-	-	-	-
Фитинговая платформа 13-470		за 2017 г.	-	6 780	6 780	-	-
		за 2016 г.	-	-	-	-	-
Цифровая кинокамера ALEXA XT BASIC в комплектации		за 2017 г.	-	2 997	2 997	-	-
		за 2016 г.	-	-	-	-	-
Объектив MASTER PRIME 150mm		за 2017 г.	-	1 124	1 124	-	-
		за 2016 г.	-	-	-	-	-
Объектив ULTRA PRIME 100mm		за 2017 г.	-	554	554	-	-
		за 2016 г.	-	-	-	-	-
Полуприцеп контейнеровоз Krone SD		за 2017 г.	-	3 051	3 051	-	-
		за 2016 г.	-	-	-	-	-
Осветительный прибор ARRIMAX M90/60 L1.37480.0		за 2017 г.	-	3 290	3 290	-	-
		за 2016 г.	-	-	-	-	-
Осветительный прибор DAYLIGHT M40/20 MAX L1.37600.B		за 2017 г.	-	1 752	1 752	-	-
		за 2016 г.	-	-	-	-	-
Грузовой автомобиль 3009D3		за 2017 г.	-	9 432	9 432	-	-
		за 2016 г.	-	-	-	-	-
Кран-стрелка DUO JIB Magnum Dolly		за 2017 г.	-	1 617	1 617	-	-
		за 2016 г.	-	-	-	-	-
Объектив MASTER PRIME 16mm		за 2017 г.	-	962	962	-	-
		за 2016 г.	-	-	-	-	-
Бульдозер Komatsu D275A-2		за 2017 г.	-	15 782	15 782	-	-
		за 2016 г.	-	-	-	-	-
Автоотоплывозаправщик КАМАЗ-65115-A4 (VIN: X9056216AE0002689)		за 2017 г.	-	3 136	3 136	-	-
		за 2016 г.	-	-	-	-	-
Автогрейдер XCMG GR 215A		за 2017 г.	-	7 390	7 390	-	-
		за 2016 г.	-	-	-	-	-
Осветительный прибор с линзой Фриделя 4000		за 2017 г.	-	1 701	1 701	-	-
		за 2016 г.	-	-	-	-	-
Двухшпиндельный токарный автомат "ТТ-2000GA"		за 2017 г.	-	3 009	3 009	-	-

Автогрейдер XCMG GR 180	за 2017 г.		3 136	3 136	-
	за 2016 г.		-	-	-
	за 2017 г.		1 686	1 686	-
	за 2016 г.		-	-	-
Ящик стержневой БР 14.4846.03	за 2017 г.		3 210	3 210	-
	за 2016 г.		-	-	-
	за 2017 г.		1 059	1 059	-
	за 2016 г.		-	-	-
Операторский кран MT400 R7	за 2017 г.		4 508	4 508	-
	за 2016 г.		-	-	-
	за 2017 г.		5 085	5 085	-
	за 2016 г.		-	-	-
Самосвал грузовой SHACMAN SX3256DR384	за 2017 г.		491	491	-
	за 2016 г.		-	-	-
	за 2017 г.		2 240	2 240	-
	за 2016 г.		-	-	-
Легковой автомобиль KIA RIO	за 2017 г.		14 712	14 712	-
	за 2016 г.		-	-	-
	за 2017 г.		9 746	9 746	-
	за 2016 г.		-	-	-
Самосвал грузовой ИГВ6832В3 (VIN: XWR6832B390000056)	за 2017 г.		37 282	37 282	-
	за 2016 г.		-	-	-
	за 2017 г.		13 529	13 529	-
	за 2016 г.		-	-	-
Устройство дистанционного управления объективами	за 2017 г.		2 949	2 949	-
	за 2016 г.		-	-	-
	за 2017 г.		5 493	5 493	-
	за 2016 г.		-	-	-
Автомобиль LEXUS NX200 AWD/	за 2017 г.		567	567	-
	за 2016 г.		-	-	-
	за 2017 г.		53 005	53 005	-
	за 2016 г.		-	-	-
Грузовой тягач седельный MERCEDES-BENZ AXOR 1836LS	за 2017 г.		6 214	6 214	-
	за 2016 г.		-	-	-
	за 2017 г.		3 612	3 612	-
	за 2016 г.		-	-	-
Седельный тягач MERCEDES-BENZ AXOR 1835 LS	за 2017 г.		3 220	3 220	-
	за 2016 г.		-	-	-
	за 2017 г.		758	758	-
	за 2016 г.		-	-	-
Здание Комсомольск-на-Амуре	за 2017 г.		17 060	17 060	-
	за 2016 г.		-	-	-
	за 2017 г.		2 100	2 100	-
	за 2016 г.		-	-	-
Бульдозер Komatsu D275-A5	за 2017 г.		5 254	5 254	-
	за 2016 г.		-	-	-
	за 2017 г.		2 949	2 949	-
	за 2016 г.		-	-	-
Автобус ПАЗ 320414-05 VIN X1M3204ERG0000566	за 2017 г.		-	-	-
	за 2016 г.		-	-	-
	за 2017 г.		13 529	13 529	-
	за 2016 г.		-	-	-
Бульдозер Komatsu D63E-12 2066	за 2017 г.		2 949	2 949	-
	за 2016 г.		-	-	-
	за 2017 г.		5 493	5 493	-
	за 2016 г.		-	-	-
Легковой автомобиль KIA RIO	за 2017 г.		567	567	-
	за 2016 г.		-	-	-
	за 2017 г.		-	-	-
	за 2016 г.		-	-	-
Бульдозер Komatsu D375F-5D s/n 19954	за 2017 г.		53 005	53 005	-
	за 2016 г.		-	-	-
	за 2017 г.		-	-	-
	за 2016 г.		-	-	-
Автогудронатор MASSENZA на шасси КамаЗ	за 2017 г.		6 214	6 214	-
	за 2016 г.		-	-	-
	за 2017 г.		-	-	-
	за 2016 г.		-	-	-
Экскаватор Komatsu JPC300-7	за 2017 г.		3 612	3 612	-
	за 2016 г.		-	-	-
	за 2017 г.		-	-	-
	за 2016 г.		-	-	-
Самосвал FAW 3	за 2017 г.		3 220	3 220	-
	за 2016 г.		-	-	-
	за 2017 г.		-	-	-
	за 2016 г.		-	-	-
Полуприцеп-тягеловоз ЧМЗАП-99064	за 2017 г.		758	758	-
	за 2016 г.		-	-	-
	за 2017 г.		-	-	-
	за 2016 г.		-	-	-
Модульное здание	за 2017 г.		17 060	17 060	-
	за 2016 г.		-	-	-
	за 2017 г.		2 100	2 100	-
	за 2016 г.		-	-	-
Здание мобильное Ковчег-901.8 на 8 чел	за 2017 г.		-	-	-
	за 2016 г.		-	-	-
	за 2017 г.		5 254	5 254	-
	за 2016 г.		-	-	-
Грузовой тягач Mercedes-Benz Actros 1844LS	за 2017 г.		2 949	2 949	-
	за 2016 г.		-	-	-
	за 2017 г.		-	-	-
	за 2016 г.		-	-	-
Автобус ПАЗ 320414-05 VIN X1M3204ERG0000569	за 2017 г.		-	-	-
	за 2016 г.		-	-	-
	за 2017 г.		2 949	2 949	-
	за 2016 г.		-	-	-
Автобус ПАЗ 320414-05 VIN X1M3204ERG0000568	за 2017 г.		-	-	-
	за 2016 г.		-	-	-
	за 2017 г.		-	-	-
	за 2016 г.		-	-	-

2.4. Иное использование основных средств

Наименование показателя	Код	На 31 декабря 2017 г.	На 31 декабря 2016 г.	На 31 декабря 2015 г.
Переданные в аренду основные средства, числящиеся на балансе	5280	-	-	-
Переданные в аренду основные средства, числящиеся за балансом	5281	20 948	58 524	86 317
Полученные в аренду основные средства, числящиеся на балансе	5282	-	-	-
Полученные в аренду основные средства, числящиеся за балансом	5283	-	-	-
Объекты недвижимости, принятые в эксплуатацию и фактически используемые, находящиеся в процессе государственной регистрации	5284	-	-	-
Основные средства, переведенные на консервацию	5285	-	-	-
Иное использование основных средств (залог и др.)	5286	-	-	-
	5287	-	-	-

Руководитель

28 марта 2018 г.

«Солд»  
«Лизинг» Кануников Кирилл  
Владимирович  
Solid Limited company  
(расшифровка подписи)


ОБЩЕСТВО С ОГРАНИЧЕННОЙ ОТВЕТСТВЕННОСТЬЮ  
«СОЛД-ЛИЗИНГ»  
ИНН 50/070005  
ОГРН 1055007000500  
МОСКВА

3. Финансовые вложения  
3.1. Наличие и движение финансовых вложений

Наименование показателя	Код	Период	На начало года		Изменения за период				На конец периода		
			первоначальная стоимость	накопленная корректировка	Поступило	выбыло (погашено)		начисление процентов (включая доведение первоначальной стоимости до номинальной)	Текущей рыночной стоимости (убытков от обесценения)	первоначальная стоимость	накопленная корректировка
Долгосрочные - всего	5301	за 2017 г.	2 030	-		-	2 030				
в том числе:	5311	за 2016 г.	2 655	-	-	(275)	-	-	-	2 030	-
	5302	за 2017 г.	-	-	-	-	-	-	-	-	-
Краткосрочные - всего	5312	за 2016 г.	-	-	-	-	-	-	-	-	-
	5305	за 2017 г.	-	-	-	-	-	-	-	-	-
	5315	за 2016 г.	-	-	-	-	-	-	-	-	-
в том числе:	5306	за 2017 г.	-	-	-	-	-	-	-	-	-
	5316	за 2016 г.	-	-	-	-	-	-	-	-	-
Финансовых вложений - итого	5300	за 2017 г.	2 030	-	-	2 030	-	-	-	-	-
	5310	за 2016 г.	2 655	-	-	(275)	-	-	-	2 030	-

3.2. Иное использование финансовых вложений

Наименование показателя	Код	На 31 декабря 2017 г.	На 31 декабря 2016 г.	На 31 декабря 2015 г.
Финансовые вложения, находящиеся в залоге - всего	5320	-	-	-
в том числе:				
Финансовые вложения, переданные третьим лицам (кроме продажи) - всего	5321	-	-	-
в том числе:	5325	-	-	-
	5326	-	-	-
Иное использование финансовых вложений	5329	-	-	-




Руководитель  
Владимирович  
(расшифровка подписи)

28 марта 2018 г.



4.2. Запасы в залоге

Наименование показателя	Код	На 31 декабря 2017 г.	На 31 декабря 2016 г.	На 31 декабря 2015 г.
Запасы, не оплаченные на отчетную дату - всего	5440	-	-	-
в том числе:				
Запасы, находящиеся в залоге по договору - всего	5441	-	-	-
в том числе:	5445	-	-	-
	5446	-	-	-



Руководитель Кирилл Владимирович  
(подпись) (подпись)

28 марта 2018 г.



5. Дебиторская и кредиторская задолженность  
5.1. Наличие и движение Дебиторской задолженности

Наименование показателя	Код	Период	На начало года		Изменения за период							На конец периода	
			учтенная по условиям договора	величина резерва по сомнительным долгам	поступление		выбыло			перевод из дебиторской в кредиторскую задолженность	перевод из кредиторской в дебиторскую задолженность	учтенная по условиям договора	величина резерва по сомнительным долгам
					в результате хозяйственных операций (сумма долга по сделке, операции)	причитающиеся проценты, штрафы и иные начисления	погашение	списание на финансовый результат	восстановление резерва				
Долгосрочная дебиторская задолженность - всего	5501	за 2017 г.	-	-	-	-	-	-	-	-	-	-	-
	5521	за 2016 г.	-	-	-	-	-	-	-	-	-	-	-
в том числе:													
Расчеты с покупателями и заказчиками	5502	за 2017 г.	-	-	-	-	-	-	-	-	-	-	-
	5522	за 2016 г.	-	-	-	-	-	-	-	-	-	-	-
Авансы выданные	5503	за 2017 г.	-	-	-	-	-	-	-	-	-	-	-
	5523	за 2016 г.	-	-	-	-	-	-	-	-	-	-	-
Прочая	5504	за 2017 г.	-	-	-	-	-	-	-	-	-	-	-
	5524	за 2016 г.	-	-	-	-	-	-	-	-	-	-	-
	5505	за 2017 г.	-	-	-	-	-	-	-	X	X	-	-
	5525	за 2016 г.	-	-	-	-	-	-	-	X	X	-	-
Краткосрочная дебиторская задолженность - всего	5510	за 2017 г.	263 803	(8 430)	58 382	2 783	(55 773)	-	-	-	-	269 195	(8 430)
	5530	за 2016 г.	189 130	(32 403)	81 016	7 571	(37 887)	-	(23 973)	-	-	263 803	(8 430)
в том числе:													
Расчеты с покупателями и заказчиками	5511	за 2017 г.	129 850	(8 430)	35 037	-	(9 005)	-	-	-	-	155 882	(8 430)
	5531	за 2016 г.	123 627	(32 403)	11 624	7 571	(36 945)	-	(23 973)	-	-	129 850	(8 430)
Авансы выданные	5512	за 2017 г.	66 038	-	17 002	-	(46 280)	-	-	-	-	36 760	-
	5532	за 2016 г.	3 911	-	63 049	-	(922)	-	-	-	-	66 038	-
Прочая	5513	за 2017 г.	67 915	-	6 343	2 783	(488)	-	-	-	-	76 553	-
	5533	за 2016 г.	61 592	-	6 343	-	(20)	-	-	-	-	67 915	-
	5514	за 2017 г.	-	-	-	-	-	-	-	X	X	-	-
	5534	за 2016 г.	-	-	-	-	-	-	-	X	X	-	-
Итого	5500	за 2017 г.	263 803	(8 430)	58 382	2 783	(55 773)	-	-	X	X	269 195	(8 430)
	5520	за 2016 г.	189 130	(32 403)	81 016	7 571	(37 887)	-	(23 973)	X	X	263 803	(8 430)

5.2. Просроченная дебиторская задолженность


Наименование показателя	Код	На 31 декабря 2017 г.		На 31 декабря 2016 г.		На 31 декабря 2015 г.	
		учтенная по условиям договора	балансовая стоимость	учтенная по условиям договора	балансовая стоимость	учтенная по условиям договора	балансовая стоимость
Всего	5540	-	-	-	-	-	-
в том числе:							
расчеты с покупателями и заказчиками	5541	-	-	-	-	-	-
расчеты с поставщиками и заказчиками (в части авансовых платежей, предоплат)	5542	-	-	-	-	-	-
прочая	5543	-	-	-	-	-	-
	5544	-	-	-	-	-	-

5.3. Наличие и движение кредиторской задолженности

Наименование показателя	Код	Период	Остаток на начало года	Изменения за период					перевод из дебиторской в кредиторскую задолженность	перевод из кредиторской в дебиторскую задолженность	Остаток на конец периода	
				поступление		погашение	выбыло					
				в результате хозяйственных операций (сумма долга по сделке, операции)	причитающиеся проценты, штрафы и иные начисления		списание на финансовый результат					
Долгосрочная кредиторская задолженность - всего в том числе: кредиты займы прочая	5551	за 2017 г.	521 551	296 807	-	(331 767)	-	-	-	-	486 591	
	5571	за 2016 г.	605 423	508 492	-	(592 363)	-	-	-	-	521 551	
	5552	за 2017 г.	414 740	296 807	-	-	-	-	-	-	394 591	
	5572	за 2016 г.	499 226	401 062	-	(485 548)	-	-	-	-	414 740	
	5553	за 2017 г.	106 811	-	-	(14 811)	-	-	-	-	92 000	
	5573	за 2016 г.	106 196	107 430	-	(106 815)	-	-	-	-	106 811	
	5554	за 2017 г.	-	-	-	-	-	-	-	-	-	
	5574	за 2016 г.	-	-	-	-	-	-	-	-	-	
	5555	за 2017 г.	-	-	-	-	-	-	X	X	-	
	5575	за 2016 г.	-	-	-	-	-	-	X	X	-	
	5560	за 2017 г.	593 550	316 480	-	(389 886)	-	-	-	-	520 144	
	5580	за 2016 г.	475 858	1 504 984	-	(1 387 292)	-	-	-	-	593 550	
	Краткосрочная кредиторская задолженность - всего в том числе: расчеты с поставщиками и подрядчиками авансы полученные расчеты по налогам и взносам кредиты займы прочая	5561	за 2017 г.	428 587	11 097	-	(227 184)	-	-	-	213	
		5581	за 2016 г.	342 090	384 715	-	(298 218)	-	-	-	-	428 587
		5562	за 2017 г.	98 418	88 114	-	156 258	-	-	-	-	30 274
5582		за 2016 г.	60 885	525 416	-	(487 883)	-	-	-	-	98 418	
5563		за 2017 г.	2 177	33 131	-	(8 025)	-	-	-	-	27 283	
5583		за 2016 г.	3 123	278 050	-	(278 996)	-	-	-	-	2 177	
5564		за 2017 г.	3 240	64 971	-	(52 542)	-	-	-	-	15 669	
5584		за 2016 г.	4 479	171 971	-	(173 207)	-	-	-	-	3 240	
5565		за 2017 г.	59 410	20 651	-	(81 718)	-	-	-	-	184 199	
5585		за 2016 г.	62 807	140 951	-	(144 348)	-	-	-	-	59 410	
5566		за 2017 г.	217 161 718	48 881	-	(380)	-	-	-	-	50 219	
5586		за 2016 г.	2 477	3 881	-	(4 640)	-	-	-	-	1 718	
5567		за 2017 г.	-	-	-	-	-	-	X	X	-	
5587		за 2016 г.	-	-	-	-	-	-	X	X	-	
Итого		5550	за 2017 г.	1 115 101	613 287	-	(721 653)	-	X	X	X	1 006 735
	5570	за 2016 г.	1 081 281	2 013 476	-	(1 979 655)	-	X	X	X	1 115 101	

5.4. Просроченная кредиторская задолженность

Наименование показателя	Код	На 31 декабря 2017 г.	На 31 декабря 2016 г.	На 31 декабря 2015 г.
Всего	5590	-	-	-
в том числе:				
расчеты с поставщиками и подрядчиками	5591	-	-	-
расчеты с покупателями и заказчиками	5592	-	-	-
	5593	-	-	-




Руководитель Кирилл Владимирович  
(подпись) (расшифровка подписи)

28 марта 2018 г.

6. Затраты на производство

Наименование показателя	Код	за 2017 г.	за 2016 г.
Материальные затраты	5610	1 409	482
Расходы на оплату труда	5620	15 214	14 652
Отчисления на социальные нужды	5630	4 414	3 992
Амортизация	5640	190 688	245 083
Прочие затраты	5650	38 567	32 963
Итого по элементам	5660	250 292	297 172
Изменение остатков (прирост [-]): незавершенного производства, готовой продукции и др.	5670	-	-
Изменение остатков (уменьшение [+]): незавершенного производства, готовой продукции и др.	5680	-	-
Итого расходы по обычным видам деятельности	5600	250 292	297 172




Руководитель  
 Кирилл Владимирович  
 (подпись) КВА \*

28 марта 2018 г.

7. Оценочные обязательства

Наименование показателя	Код	Остаток на начало года	Признано	Погашено	Списано как избыточная сумма	Остаток на конец периода
Оценочные обязательства - всего	5700	-	-	-	-	-
в том числе:	5701	-	-	-	-	-




Руководитель Киррил Владимирович  
(подпись) Васифроака (расшифровка подписи)

28 марта 2018 г.

8. Обеспечения обязательств

Наименование показателя	Код	На 31 декабря 2017 г.	На 31 декабря 2016 г.	На 31 декабря 2015 г.
Полученные - всего	5800	-	-	-
в том числе:				
	5801	-	-	-
Выданные - всего	5810	580 814	696 141	885 862
в том числе:	5811	-	-	-



Руководитель Канинников Кирилл Владимирович  
(подпись) (расшифровка подписи)  
28 марта 2018 г.

