

Аудиторское заключение  
независимого аудитора  
о годовой бухгалтерской (финансовой) отчетности  
**Публичного акционерного общества**  
**«Московский Индустриальный банк»**  
за 2017 год

Апрель 2018 г.



**Аудиторское заключение  
независимого аудитора  
о годовой бухгалтерской (финансовой) отчетности  
Публичного акционерного общества  
«Московский Индустриальный банк»**

---

<b>Содержание</b>	<b>Стр.</b>
Аудиторское заключение независимого аудитора	3
Приложения	
Годовая бухгалтерская (финансовая) отчетность Публичного акционерного общества «Московский Индустриальный банк» за 2017 год:	
Бухгалтерский баланс (публикуемая форма) за 2017 год	11
Отчет о финансовых результатах (публикуемая форма) за 2017 год	13
Приложения к бухгалтерскому балансу и отчету о финансовых результатах:	
Отчет об уровне достаточности капитала для покрытия рисков, величине резервов на возможные потери по ссудам и иным активам (публикуемая форма) по состоянию на 1 января 2018 г.	15
Сведения об обязательных нормативах, показателе финансового рычага и нормативе краткосрочной ликвидности (публикуемая форма) по состоянию на 1 января 2018 г.	24
Отчет о движении денежных средств (публикуемая форма) по состоянию на 1 января 2018 г.	28
Пояснительная информация к годовой бухгалтерской (финансовой) отчетности	30





Совершенство бизнес,  
улучшаем мир

Ernst & Young LLC  
Sadovnicheskaya Nab., 77, bld. 1  
Moscow, 115035, Russia  
Tel.: +7 (495) 705 9700  
+7 (495) 755 9700  
Fax: +7 (495) 755 9701  
www.ey.com/ru

ООО «Эрнст энд Янг»  
Россия, 115035, Москва  
Садовническая наб., 77, бld. 1  
Тел.: +7 (495) 705 9700  
+7 (495) 755 9700  
Факс: +7 (495) 755 9701  
ОКПО: 59002827  
ОГРН: 102773910720  
ИНН: 7709383532

## **Аудиторское заключение независимого аудитора**

Аktionерам Публичного акционерного общества  
«Московский Индустриальный банк»

### **Заключение по результатам аудита годовой бухгалтерской (финансовой) отчетности**

#### **Мнение**

Мы провели аудит годовой бухгалтерской (финансовой) отчетности Публичного акционерного общества «Московский Индустриальный банк» (далее - «Банк»), состоящей из бухгалтерского баланса (публикуемая форма) за 2017 год, отчета о финансовых результатах (публикуемая форма) за 2017 год и приложений к бухгалтерскому балансу и отчету о финансовых результатах в составе отчета об уровне достаточности капитала для покрытия рисков, величине резервов на возможные потери по ссудам и иным активам (публикуемая форма) по состоянию на 1 января 2018 г., сведений об обязательных нормативах, показателе финансового рычага и нормативе краткосрочной ликвидности (публикуемая форма) по состоянию на 1 января 2018 г., отчета о движении денежных средств (публикуемая форма) по состоянию на 1 января 2018 г., а также пояснительной информации к годовой бухгалтерской (финансовой) отчетности.

По нашему мнению, прилагаемая годовая бухгалтерская (финансовая) отчетность Банка за 2017 год подготовлена во всех существенных аспектах в соответствии с установленными в Российской Федерации правилами составления бухгалтерской (финансовой) отчетности и предписаниями Банка России.





Совершенство бизнес,  
улучшаем мир

### **Основание для выражения мнения**

Мы провели аудит в соответствии с Международными стандартами аудита (МСА). Наши обязанности в соответствии с этими стандартами описаны далее в разделе «Ответственность аудитора за аудит годовой бухгалтерской (финансовой) отчетности» нашего заключения. Мы независимы по отношению к Банку в соответствии с Кодексом этики профессиональных бухгалтеров Совета по международным стандартам этики для бухгалтеров (Кодекс СМСЭБ) и этическими требованиями, применимыми к нашему аудиту годовой бухгалтерской (финансовой) отчетности в Российской Федерации, и нами выполнены прочие этические обязанности в соответствии с этими требованиями и Кодексом СМСЭБ. Мы полагаем, что полученные нами аудиторские доказательства являются достаточными и надлежащими, чтобы служить основанием для выражения нашего мнения.

### **Важные обстоятельства**

Мы обращаем внимание на информацию, изложенную в пункте 17 «Прочие сведения» пояснительной информации к годовой бухгалтерской (финансовой) отчетности, а именно на то, что в 2017 году Банк понес убыток в размере 4 960 млн. руб., а также на то, что по состоянию на 1 января 2018 г. значение норматива достаточности основного капитала (Н1.2) составляет 6,1%, при минимальном значении норматива в размере 6% в соответствии с Инструкцией Банка России от 28 июня 2017 г. № 180-И «Об обязательных нормативах банков». Банком разработаны и согласованы с акционерами мероприятия, в соответствии с которыми планируется дальнейшая капитализация Банка, в том числе оказание акционерами Банка финансовой помощи. Финансовое положение и результаты деятельности Публичного акционерного общества «Московский Индустриальный банк» будут зависеть от выполнения акционерами согласованных мероприятий по капитализации Банка. Мы не выражаем модифицированного мнения в связи с этим вопросом.

### **Ключевые вопросы аудита**

Ключевые вопросы аудита – это вопросы, которые, согласно нашему профессиональному суждению, являлись наиболее значимыми для нашего аудита годовой бухгалтерской (финансовой) отчетности за текущий период. Эти вопросы были рассмотрены в контексте нашего аудита годовой бухгалтерской (финансовой) отчетности в целом и при формировании нашего мнения об этой отчетности, и мы не выражаем отдельного мнения по этим вопросам. В отношении указанного ниже вопроса наше описание того, как соответствующий вопрос был рассмотрен в ходе нашего аудита, приводится в этом контексте.



Мы выполнили обязанности, описанные в разделе «Ответственность аудитора за аудит годовой бухгалтерской (финансовой) отчетности» нашего заключения, в том числе по отношению к этому вопросу. Соответственно, наш аудит включал выполнение процедур, разработанных в ответ на нашу оценку рисков существенного искажения годовой бухгалтерской (финансовой) отчетности. Результаты наших аудиторских процедур, в том числе процедур, выполненных в ходе рассмотрения указанного ниже вопроса, служат основанием для выражения нашего аудиторского мнения о прилагаемой годовой бухгалтерской (финансовой) отчетности.

Ключевой вопрос аудита	Как соответствующий ключевой вопрос был рассмотрен в ходе нашего аудита
<p><b>Резервы на возможные потери по ссудам, по ссудной и приравненной к ней задолженности, предоставленной юридическим и физическим лицам</b></p>	<p>Оценка уровня резерва на возможные потери по ссудам, по ссудной и приравненной к ней задолженности (далее – «ссуды») в соответствии с требованиями Положения Банка России от 28 июня 2017 г. № 590-П «О порядке формирования кредитными организациями резервов на возможные потери по ссудам, по ссудной и приравненной к ней задолженности» является ключевой областью применения суждений руководством Банка. При классификации ссуд по степени кредитного риска и формировании резервов на возможные потери в значительной степени используются профессиональные суждения и допущения, а также проводится анализ различных факторов, в том числе финансового состояния заемщика, наблюдаемых рыночных цен на предметы залога. При классификации ссуд по категориям качества Банк также руководствуется предписаниями Банка России.</p> <p>Использование различных допущений может существенно повлиять на уровень резервов на возможные потери по ссудам, предоставленным юридическим и физическим лицам.</p> <p>В силу существенности сумм ссуд, предоставленных юридическим и физическим лицам, которые составляют 70% от общего объема активов Банка, а также значительного использования профессиональных суждений, оценка резервов под обесценение представляет собой ключевой вопрос аудита.</p> <p>Подход руководства Банка к оценке и управлению кредитным риском описан в Разделе 10 Пояснительной информации к годовой бухгалтерской (финансовой) отчетности.</p> <p>Наши аудиторские процедуры включали тестирование средств контроля над процессом кредитования и формирования резервов на возможные потери по ссудам, в разрезе задолженности физических и юридических лиц, а также оценку методологии резервирования, тестирование исходных данных, используемых в целях классификации ссуд по уровням кредитного риска и определения размера резервов по ссудам. В рамках аудиторских процедур мы проанализировали суждения руководства, применяемые при оценке финансового положения заемщиков, применения иных существенных факторов для определения классификации ссуд по уровням кредитного риска, а также суждения, применяемые при оценке справедливой стоимости обеспечения. Мы изучили предписания Банка России.</p> <p>Информация о ссудной и приравненной к ней задолженности и размере сформированных резервов представлена в Разделе 6 и в Разделе 10 Пояснительной информации к годовой бухгалтерской (финансовой) отчетности.</p>





Совершенство бизнес,  
улучшаем мир

### ***Прочая информация, включенная в Годовой отчет Публичного акционерного общества «Московский Индустриальный банк»***

Прочая информация включает информацию, содержащуюся в Годовом отчете Публичного акционерного общества «Московский Индустриальный банк», но не включает годовую бухгалтерскую (финансовую) отчетность и наше аудиторское заключение о ней. Ответственность за прочую информацию несет руководство. Годовой отчет Публичного акционерного общества «Московский Индустриальный банк», предположительно, будет нам предоставлен после даты настоящего аудиторского заключения.

Наше мнение о годовой бухгалтерской (финансовой) отчетности не распространяется на прочую информацию, и мы не будем предоставлять вывода, выражающего уверенность в какой-либо форме в отношении данной информации.

В связи с проведением нами аудита годовой бухгалтерской (финансовой) отчетности наша обязанность заключается в ознакомлении с указанной выше прочей информацией, когда она будет нам предоставлена, и рассмотрении при этом вопроса, имеются ли существенные несоответствия между прочей информацией и годовой бухгалтерской (финансовой) отчетностью или нашими знаниями, полученными в ходе аудита, и не содержит ли прочая информация иных существенных искажений.

### ***Ответственность руководства и комитета по аудиту за годовую бухгалтерскую (финансовую) отчетность***

Руководство несет ответственность за подготовку и достоверное представление указанной годовой бухгалтерской (финансовой) отчетности в соответствии с установленными в Российской Федерации правилами составления бухгалтерской (финансовой) отчетности и за систему внутреннего контроля, которую руководство считает необходимой для подготовки годовой бухгалтерской (финансовой) отчетности, не содержащей существенных искажений вследствие недобросовестных действий или ошибок.

При подготовке годовой бухгалтерской (финансовой) отчетности руководство несет ответственность за оценку способности Банка продолжать непрерывно свою деятельность, за раскрытие в соответствующих случаях сведений, относящихся к непрерывности деятельности, и за составление отчетности на основе допущения о непрерывности деятельности, за исключением случаев, когда руководство намеревается ликвидировать Банк, прекратить его деятельность или когда у него нет реальной альтернативы таким действиям.

Комитет по аудиту несет ответственность за надзор за процессом подготовки годовой бухгалтерской (финансовой) отчетности Банка.

### ***Ответственность аудитора за аудит годовой бухгалтерской (финансовой) отчетности***

Наши цели заключаются в получении разумной уверенности в том, что годовая бухгалтерская (финансовая) отчетность в целом не содержит существенных искажений вследствие недобросовестных действий или ошибок, и в выпуске аудиторского заключения, содержащего наше мнение. Разумная уверенность представляет собой высокую степень уверенности, но не является гарантией того, что аудит, проведенный в соответствии с Международными стандартами аудита, всегда выявит существенное искажение при его наличии. Искажения могут быть результатом недобросовестных действий или ошибок и считаются существенными, если можно обоснованно предположить, что по отдельности или в совокупности они могли бы повлиять на экономические решения пользователей, принимаемые на основе этой годовой бухгалтерской (финансовой) отчетности.





Совершенство бизнес,  
улучшаем мир

В рамках аудита, проводимого в соответствии с Международными стандартами аудита, мы применяем профессиональное суждение и сохраняем профессиональный скептицизм на протяжении всего аудита. Кроме того, мы выполняем следующее:

- ▶ выявляем и оцениваем риски существенного искажения годовой бухгалтерской (финансовой) отчетности вследствие недобросовестных действий или ошибок; разрабатываем и проводим аудиторские процедуры в ответ на эти риски; получаем аудиторские доказательства, являющиеся достаточными и надлежащими, чтобы служить основанием для выражения нашего мнения. Риск необнаружения существенного искажения в результате недобросовестных действий выше, чем риск необнаружения существенного искажения в результате ошибок, так как недобросовестные действия могут включать сговор, подлог, умышленный пропуск, искаженное представление информации или действия в обход системы внутреннего контроля;
- ▶ получаем понимание системы внутреннего контроля, имеющей значение для аудита, с целью разработки аудиторских процедур, соответствующих обстоятельствам, но не с целью выражения мнения об эффективности системы внутреннего контроля Банка;
- ▶ оцениваем надлежащий характер применяемой учетной политики и обоснованность определенных руководством бухгалтерских оценок и раскрытия соответствующей информации;
- ▶ делаем вывод о правомерности применения руководством допущения о непрерывности деятельности, и, на основании полученных аудиторских доказательств, вывод о том, имеется ли существенная неопределенность в связи с событиями или условиями, которые могут вызвать значительные сомнения в способности Банка продолжать непрерывно свою деятельность. Если мы приходим к выводу о наличии существенной неопределенности, мы должны привлечь внимание в нашем аудиторском заключении к соответствующему раскрытию информации в годовой бухгалтерской (финансовой) отчетности или, если такое раскрытие информации является ненадлежащим, модифицировать наше мнение. Наши выводы основаны на аудиторских доказательствах, полученных до даты нашего аудиторского заключения. Однако будущие события или условия могут привести к тому, что Банк утратит способность продолжать непрерывно свою деятельность;
- ▶ проводим оценку представления годовой бухгалтерской (финансовой) отчетности в целом, ее структуры и содержания, включая раскрытие информации, а также того, представляет ли годовая бухгалтерская (финансовая) отчетность лежащие в ее основе операции и события так, чтобы было обеспечено их достоверное представление.

Мы осуществляем информационное взаимодействие с комитетом по аудиту, доводя до его сведения, помимо прочего, информацию о запланированном объеме и сроках аудита, а также о существенных замечаниях по результатам аудита, в том числе о значительных недостатках системы внутреннего контроля, если мы выявляем таковые в процессе аудита.

Мы также предоставляем комитету по аудиту заявление о том, что мы соблюдали все соответствующие этические требования в отношении независимости и информировали его обо всех взаимоотношениях и прочих вопросах, которые можно обоснованно считать оказывающими влияние на независимость аудитора, а в необходимых случаях - о соответствующих мерах предосторожности.





Совершенство бизнес,  
улучшаем мир

Из тех вопросов, которые мы довели до сведения комитета по аудиту, мы определяем вопросы, которые были наиболее значимыми для аудита годовой бухгалтерской (финансовой) отчетности за текущий период и которые, следовательно, являются ключевыми вопросами аудита. Мы описываем эти вопросы в нашем аудиторском заключении, кроме случаев, когда публичное раскрытие информации об этих вопросах запрещено законом или нормативным актом, или когда в крайне редких случаях мы приходим к выводу о том, что информация о каком-либо вопросе не должна быть сообщена в нашем заключении, так как можно обоснованно предположить, что отрицательные последствия сообщения такой информации превысят общественно значимую пользу от ее сообщения.

### **Отчет в соответствии с требованиями статьи 42 Федерального закона Российской Федерации от 2 декабря 1990 г. № 395-1 «О банках и банковской деятельности»**

Руководство Банка несет ответственность за выполнение Банком обязательных нормативов, установленных Центральным банком Российской Федерации (далее - «Банк России»), а также за соответствие внутреннего контроля и организации систем управления рисками Банка требованиям, предъявляемым Банком России к таким системам.

В соответствии с требованиями статьи 42 Федерального закона Российской Федерации от 2 декабря 1990 г. № 395-1 «О банках и банковской деятельности» (далее - «Федеральный закон») в ходе аудита годовой бухгалтерской (финансовой) отчетности Банка за 2017 год мы провели проверку:

- 1) выполнения Банком по состоянию на 1 января 2018 г. обязательных нормативов, установленных Банком России;
- 2) соответствия внутреннего контроля и организации систем управления рисками Банка требованиям, предъявляемым Банком России к таким системам в части:
  - ▶ подчиненности подразделений управления рисками;
  - ▶ наличия у Банка утвержденных уполномоченными органами Банка методик выявления значимых для Банка рисков, управления значимыми для Банка рисками, осуществления стресс-тестирования, наличия системы отчетности по значимым для Банка рискам и капиталу;
  - ▶ последовательности применения в Банке методик управления значимыми для Банка рисками и оценки их эффективности;
  - ▶ осуществления советом директоров и исполнительными органами управления Банка контроля соблюдения установленных внутренними документами Банка предельных значений рисков и достаточности собственных средств (капитала), эффективности применяемых в Банке процедур управления рисками и последовательности их применения.

Указанная проверка включала в себя такие выбранные на основе нашего суждения процедуры как запросы, анализ, изучение документов, сравнение утвержденных Банком требований, порядка и методик с требованиями, предъявляемыми Банком России, а также пересчет, сравнение и сверка числовых значений и иной информации.

Результаты проведенной нами проверки изложены ниже.





Совершенство бизнеса,  
улучшаем мир

### **Выполнение Банком обязательных нормативов, установленных Банком России**

Мы установили, что значения обязательных нормативов Банка по состоянию на 1 января 2018 г. находились в пределах лимитов, установленных Банком России, с учетом исполнения выданных Банком России предписаний.

Мы не проводили каких-либо процедур в отношении данных бухгалтерского учета Банка кроме процедур, которые мы сочли необходимыми для целей выражения мнения о том, подготовлена ли прилагаемая годовая бухгалтерская (финансовая) отчетность Банка за 2017 год во всех существенных аспектах в соответствии с установленными в Российской Федерации правилами составления бухгалтерской (финансовой) отчетности и предписаниями Банка России.

### **Соответствие внутреннего контроля и организации систем управления рисками Банка требованиям, предъявляемым Банком России к таким системам**

- ▶ Мы установили, что в соответствии с нормативными актами и рекомендациями Банка России по состоянию на 31 декабря 2017 г. служба внутреннего аудита Банка подчинена и подотчетна совету директоров, а подразделения управления рисками Банка не были подчинены и не были подотчетны подразделениям, принимающим соответствующие риски.
- ▶ Мы установили, что внутренние документы Банка, действующие на 31 декабря 2017 г. и устанавливающие методики выявления значимых для Банка кредитного, рыночного, операционного рисков и рисков ликвидности, управления такими рисками и осуществления стресс-тестирования утверждены уполномоченными органами управления Банка в соответствии с нормативными актами и рекомендациями Банка России. Мы также установили наличие в Банке по состоянию на 31 декабря 2017 г. системы отчетности по значимым для Банка кредитному, рыночному, операционному рискам и рискам ликвидности и собственным средствам (капиталу) Банка.
- ▶ Мы установили, что периодичность и последовательность отчетов, подготовленных подразделениями управления рисками Банка и службой внутреннего аудита Банка в течение 2017 года, в отношении вопросов управления кредитным, рыночным, операционным рисками и рисками ликвидности Банка соответствовали внутренним документам Банка, и что указанные отчеты включали в себя наблюдения, сделанные подразделениями управления рисками и службой внутреннего аудита Банка, в отношении оценки эффективности соответствующих методик Банка по управлению рисками.
- ▶ Мы установили, что по состоянию на 31 декабря 2017 г. к полномочиям совета директоров и исполнительных органов управления Банка относился контроль за соблюдением Банком установленных внутренними документами Банка предельных значений рисков и достаточности собственных средств (капитала). С целью осуществления контроля эффективности применяемых в Банке процедур управления рисками и последовательности их применения в течение 2017 года совет директоров и исполнительные органы управления Банка на периодической основе рассматривали отчеты, подготовленные подразделениями управления рисками Банка и службой внутреннего аудита.





Совершенство бизнеса,  
улучшаем мир

Процедуры в отношении внутреннего контроля и организации систем управления рисками были проведены нами исключительно для целей проверки соответствия указанных в Федеральном законе и описанных выше определенных элементов внутреннего контроля и организации систем управления рисками Банка требованиям, установленным Банком России, а не для оценки эффективности системы внутреннего контроля и управления рисками Банка.

Руководитель, ответственный за проведение аудита, по результатам которого выпущено настоящее аудиторское заключение независимого аудитора, - А.В. Сорокин

А.В. Сорокин  
Партнер  
ООО «Эрнст энд Янг»

11 апреля 2018 г.

#### **Сведения об аудируемом лице**

Наименование: Публичное акционерное общество «Московский Индустриальный банк»  
Запись внесена в Единый государственный реестр юридических лиц 11 сентября 2002 г., и присвоен государственный регистрационный номер 1027739179160.  
Местонахождение: 115419, Россия, г. Москва, ул. Орджоникидзе, д. 5.

#### **Сведения об аудиторе**

Наименование: ООО «Эрнст энд Янг»  
Запись внесена в Единый государственный реестр юридических лиц 5 декабря 2002 г. и присвоен государственный регистрационный номер 1027739707203.  
Местонахождение: 115035, Россия, г. Москва, Садовническая наб., д. 77, стр. 1.  
ООО «Эрнст энд Янг» является членом Саморегулируемой организации аудиторов «Российский Союз аудиторов» (Ассоциация) (СРО РСА). ООО «Эрнст энд Янг» включено в контрольный экземпляр реестра аудиторов и аудиторских организаций за основным регистрационным номером записи 11603050648.



## Банковская отчетность

Код территории по ОКATO	Код кредитной организации (филиала) по ОКПО	регистрационный номер (/порядковый номер)
45	109317135	0912

БУХГАЛТЕРСКИЙ БАЛАНС  
(публикуемая форма)  
за 2017 год

Кредитной организации  
Публичное акционерное общество "Московский Индустриальный банк"  
/ ПАО "МИБАНК"  
Адрес (место нахождения) кредитной организации  
115419, г. Москва, ул.Орджоникидзе, д.5

Код формы по ОКУД 0409806  
Квартальная (Годовая)

Номер строки	Наименование статьи	Номер показаний	Данные за отчетный период, тыс. руб.	Данные за предыдущий отчетный год, тыс. руб.
1	2	3	4	5
I. АКТИВЫ				
11	Денежные средства		7814165	7956440
12	Средства кредитной организации в Центральном банке Российской Федерации		12150247	9991908
12.1	Обязательные резервы		6161833	5607045
13	Средства в кредитных организациях		1398828	1719047
14	Финансовые активы, оцениваемые по справедливой стоимости через прибыль или убыток		22545	22837
15	Чистая осудная задолженность		204506785	181033480
16	Чистые вложения в ценные бумаги и другие финансовые активы, имеющиеся в наличии для продажи		15832798	16483371
16.1	Инвестиции в дочерние и зависимые организации		6510395	6511499
17	Чистые вложения в ценные бумаги, удерживаемые до погашения		11526677	14325854
18	Требования по текущему налогу на прибыль		21479	0
19	Отложенный налоговый актив		1793306	1306081
10	Основные средства, нематериальные активы и материальные запасы		11402800	15758557
11	Долгосрочные активы, предназначенные для продажи		6235357	1221341
12	Прочие активы		19126918	17291570
13	Всего активов		291931905	267110486
II. ПАССИВЫ				
14	Кредиты, депозиты и прочие средства Центрального банка Российской Федерации		906088	0
15	Средства кредитных организаций		16035620	17170275
16	Средства клиентов, не являющихся кредитными организациями		241050564	221816702
16.1	Вклады (средства) физических лиц в том числе индивидуальных предпринимателей		191532608	171533595
17	Финансовые обязательства, оцениваемые по справедливой стоимости через прибыль или убыток		0	0
18	Выпущенные долговые обязательства		8903261	5225361
19	Обязательства по текущему налогу на прибыль		0	0
20	Отложенные налоговые обязательства		0	0
21	Прочие обязательства		3836900	3099645
22	Резервы на возможные потери по условным обязательствам кредитного характера, прочие возможные потери и операции с резидентами офшорных зон		203477	236670
23	Всего обязательств		270935910	247538653
III. ИСТОЧНИКИ СОБСТВЕННЫХ СРЕДСТВ				
24	Средства акционеров (участников)		2195160	2195085
25	Собственные акции (доли), выкупленные у акционеров (участников)		0	0
26	Эмиссионный доход		8250261	8249429



1	2	3	4	5
127	Резервный фонд		439402	439402
128	Переоценка по справедливой стоимости ценных бумаг, имеющихся в наличии для продажи, уменьшенная на отложенное налоговое обязательство (увеличенная на отложенный налоговый актив)		314825	255782
129	Переоценка основных средств и нематериальных активов, уменьшенная на отложенное налоговое обязательство		172081	172321
130	Переоценка обязательств (требований) по выплате долгосрочных вознаграждений		0	0
131	Переоценка инструментов хеджирования		0	0
132	Денежные средства безвозмездного финансирования (вклады в имущество)		8590870	2366562
133	Нераспределенная прибыль (непокрытые убытки) прошлых лет		5893492	6354118
134	Неиспользованная прибыль (убыток) за отчетный период		-4960096	-460866
135	Всего источников собственных средств		20895895	19571833
IV. ВНЕБАЛАНСОВЫЕ ОБЯЗАТЕЛЬСТВА				
136	Безотзывные обязательства кредитной организации		31190403	43813405
137	Выданные кредитной организацией гарантии и поручительства		27951074	20495172
138	Условные обязательства некредитного характера		705485	345620

Годовая бухгалтерская (финансовая) отчетность, включающая все формы отчетности и пояснительную информацию, размещена на странице Банка в сети Интернет по адресу [www.mpbank.ru](http://www.mpbank.ru).

Виде-президент



А. А. Арсанов

Главный бухгалтер


Т. Н. Борисова

31 марта 2018 г.

(подпись)



(подпись)





Банковская отчетность

Код территории по ОКATO	Код кредитной организации (филиала) по ОКПО	регистрационный номер (/порядковый номер)
45	109317135	0912

Отчет о финансовых результатах  
(публикуемая форма)  
за 2017 год

Кредитной организации  
Публичное акционерное общество "Московский Индустриальный банк"  
/ ПАО "ИИБанк"

Адрес (место нахождения) кредитной организации  
115419, г. Москва, ул.Орджоникидзе, д.5

Код формы по ОКУД 0409807  
Квартальная (Годовая)

Раздел 1. Прибыли и убытки

Номер строки	Наименование статьи	Номер показаний	Данные за отчетный период, тыс. руб.	Данные за соответствующий период прошлого года, тыс. руб.
1	2	3	4	5
1	Процентные доходы, всего, в том числе:		24632353	24025335
1.1	от размещения средств в кредитных организациях		4413	7500
1.2	от ссуд, предоставленных клиентам, не являющимся кредитными организациями		22833926	21983967
1.3	от оказания услуг по финансовой аренде (лизингу)		3	3
1.4	от аложений в ценные бумаги		1794011	2033865
2	Процентные расходы, всего, в том числе:		18212780	18945145
2.1	по привлеченным средствам кредитных организаций		2096239	2632451
2.2	по привлеченным средствам клиентов, не являющимся кредитными организациями		15340001	15757938
2.3	по выпущенным долговым обязательствам		776540	554756
3	Чистые процентные доходы (отрицательная процентная маржа)		6419573	5080190
4	Изменение резерва на возможные потери по ссудам, ссудной и приравненной к ней задолженности, средствам, размещенным на корреспондентских счетах, а также начисленным процентным доходам, всего, в том числе:		-5257399	-1667857
4.1	изменение резерва на возможные потери по начисленным процентным доходам		-1665134	-211921
5	Чистые процентные доходы (отрицательная процентная маржа) после создания резерва на возможные потери		1162174	3412333
6	Чистые доходы от операций с финансовыми активами, оцениваемыми по справедливой стоимости через прибыль или убыток		16161	-54305
7	Чистые доходы от операций с финансовыми обязательствами, оцениваемыми по справедливой стоимости через прибыль или убыток		0	0
8	Чистые доходы от операций с ценными бумагами, имеющимися в наличии для продажи		196019	1718066
9	Чистые доходы от операций с ценными бумагами, удерживаемыми до погашения		14085	16525
10	Чистые доходы от операций с иностранной валютой		-360359	-2363775
11	Чистые доходы от переоценки иностранной валюты		230292	1959184
12	Чистые доходы от операций с драгоценными металлами		0	0
13	Доходы от участия в капитале других юридических лиц		3098	2491
14	Комиссионные доходы		5710006	4526203
15	Комиссионные расходы		1847232	1207015
16	Изменение резерва на возможные потери по ценным бумагам, имеющимся в наличии для продажи		11	357
17	Изменение резерва на возможные потери по ценным бумагам, удерживаемым до погашения		0	0
18	Изменение резерва по прочим потерям		-1016987	1051756
19	Прочие операционные доходы		916514	2370306
20	Чистые доходы (расходы)		5023782	11432126
21	Операционные расходы		9810481	11109380
22	Прибыль (убыток) до налогообложения		-4786699	322746



1	2	3	4	5
123	Возмещения (расход) по налогам		173397	783612
124	Прибыль (убыток) от продолжающейся деятельности		-4595078	-1463565
125	Прибыль (убыток) от прекращенной деятельности		34982	1002699
126	Прибыль (убыток) за отчетный период		-4560096	-460866

Раздел 2. Прочий совокупный доход

Номер строки	Наименование статьи	Номер пояснений	Данные за отчетный период, тыс. руб.	Данные за соответствующий период прошлого года, тыс. руб.
1	2	3	4	5
11	Прибыль (убыток) за отчетный период		-4560096	-460866
12	Прочий совокупный доход (убыток)		X	X
13	Статьи, которые не переклассифицируются в прибыль или убыток, всего, в том числе:		-240	-252
13.1	изменение фонда переоценки основных средств		-240	-252
13.2	изменение фонда переоценки обязательств (требований) по пенсионному обеспечению работников по программам с установленными выплатами		0	0
14	Налог на прибыль, относящийся к статьям, которые не могут быть переклассифицированы в прибыль или убыток		0	0
15	Прочий совокупный доход (убыток), который не может быть переклассифицирован в прибыль или убыток, за вычетом налога на прибыль		-240	-252
16	Статьи, которые могут быть переклассифицированы в прибыль или убыток, всего, в том числе:		73805	165071
16.1	изменение фонда переоценки финансовых активов, имеющихся в наличии для продажи		73805	165071
16.2	изменение фонда хеджирования денежных потоков		0	0
17	Налог на прибыль, относящийся к статьям, которые могут быть переклассифицированы в прибыль или убыток		14762	33014
18	Прочий совокупный доход (убыток), который может быть переклассифицирован в прибыль или убыток, за вычетом налога на прибыль		59043	132057
19	Прочий совокупный доход (убыток) за вычетом налога на прибыль		58803	131805
10	Финансовый результат за отчетный период		-4501293	-329061

Годовая бухгалтерская (финансовая) отчетность, включающая все формы отчетности и пояснительную информацию, размещена на странице Банка в сети Интернет по адресу [www.minbank.ru](http://www.minbank.ru).

Вице-президент

А. А. Арсанов

(подпись)

Главный бухгалтер

Т. Н. Борисова

(подпись)

31 марта 2018 г.





Банковская отчетность		
(Код территории/Код кредитной организации (филiales)) по ОКТО	по ОКПО	регистрационный номер ((порядковый номер))
145	109317135	0912

ОТЧЕТ ОБ УРОВНЕ ДОСТАТОЧНОСТИ КАПИТАЛА ДЛЯ ПОКРЫТИЯ РИСКОВ.  
ВЛИЧИЕ РЕЗЕРВОВ НА ВОЗМОЖНЫЕ ПОТЕРИ ПО СУДАМ И ИММ АКТИВАМ  
(ПРЕДЛОЖЕННАЯ ФОРМА)

по состоянию на 01.01.2018 года

Кредитной организации  
Публичное акционерное общество "Московский Индустриальный Банк"  
/ ПАО "МИБАНК"

Адрес (место нахождения) кредитной организации  
(головной кредитной организации банковской группы)  
115419, г. Москва, ул. Орджоникидзе, д.8

Код формы по ОКУД 0409808  
Квартальная (Годовая)

Раздел 1. Информация об уровне достаточности капитала

Номер строки	Наименование инструмента (показателя)	Номер пояснения	Стоимость инструмента (валютой показателя) на отчетную дату, тыс. руб.		Стоимость инструмента (валютой показателя) на начало отчетного года, тыс. руб.	
			включенная в расчет капитала	не включенная в расчет капитала в период до 1 января 2018 года	включенная в расчет капитала	не включенная в расчет капитала в период до 1 января 2018 года
1	2	3	4	5	6	7
<b>Источники базового капитала</b>						
11	Уставный капитал и эмиссионный доход, всего, (в том числе сформированный):		10335421.0000	X	10334514.0000	X
11.1	обыкновенными акциями (долями):		10335421.0000	X	10334514.0000	X
11.2	привилегированными акциями		0.0000	X	0.0000	X
12	Нераспределенная прибыль (убыток):		9828239.0000	X	8569406.0000	X
12.1	прошлых лет		5892818.0000	X	6354118.0000	X
12.2	отчетного года		3935421.0000	X	2215288.0000	X
13	Резервный фонд		439402.0000	X	439402.0000	X
14	Доли уставного капитала, подлежащие погашению (исключенные из расчета обремененных кредитов (капитала))	не применимо		X	не применимо	X
15	Инструменты базового капитала дочерних организаций, принадлежащие третьим сторонам	не применимо		0.0000	не применимо	0.0000
16	Источники базового капитала, итого (строка 1 +/- строка 2 + строка 3 - строка 4 + строка 5)		20603062.0000	X	19343322.0000	X
<b>Показатели, уменьшающие источники базового капитала</b>						
17	Корректировка торгового портфеля	не применимо		0.0000	не применимо	0.0000
18	Долговая репутация (Пулми) за вычетом отложенных налоговых обязательств		0.0000	0.0000	0.0000	0.0000
19	Нематериальные активы (кроме долговой репутации и сумм прав по обслуживаемым потенциальным кредитам) за вычетом отложенных налоговых обязательств		52464.0000	0.0000	27110.0000	0.0000
20	Отложенные налоговые активы, зависящие от будущей прибыли		945066.0000	236266.0000	632758.0000	421839.0000
21	Резервы хеджирования денежных потоков	не применимо		0.0000	не применимо	0.0000
22	Недооцененные резервы на возможные потери		0.0000	0.0000	0.0000	0.0000
23	Доход от сделок свлелитизации	не применимо		0.0000	не применимо	0.0000
24	Доходы и расходы, связанные с изменением кредитного риска (по обязательствам, оцененным по справедливой стоимости)	не применимо		0.0000	не применимо	0.0000
25	Активы пенсионного плана с установленными выплатами	не применимо		0.0000	не применимо	0.0000
26	Вложения в собственные акции (доли)		1329.0000	0.0000	1043.0000	0.0000
27	Взаимные перекрестные владения акциями (долями)	не применимо		0.0000	не применимо	0.0000
28	Несуммируемые вложения в инструменты базового капитала финансовых организаций		0.0000	0.0000	0.0000	0.0000
29	Суммируемые вложения в инструменты базового капитала финансовых организаций		0.0000	0.0000	0.0000	0.0000
30	Права по обслуживаемым потенциальным кредитам	не применимо		0.0000	не применимо	0.0000
31	Отложенные налоговые активы, не зависящие от будущей прибыли		0.0000	0.0000	0.0000	0.0000
32	Совокупная сумма суммируемых вложений и отложенных налоговых активов в части, превышающей 15 процентов от величин базового капитала, всего, в том числе:		0.0000	0.0000	0.0000	0.0000
33	Суммируемые вложения в инструменты базового капитала финансовых организаций		0.0000	0.0000	0.0000	0.0000



1	2	3	4	5	6	7
24	права по обслуживаемым ипотечным кредитам	не применимо	0.0000	не применимо	0.0000	
25	отложенные налоговые активы, не зависящие от будущей прибыли	0.0000	0.0000	0.0000	0.0000	
26	иные показатели, уменьшающие источники базового капитала, установленные Банком России, всего, в том числе:	0.0000	0.0000	0.0000	0.0000	
26.1	показатели, подлежащие поэтапному исключению из расчета собственных средств (капитала)	0.0000	X	0.0000	X	
27	Отрицательная величина добавочного капитала	0.0000	X	0.0000	X	
28	Показатели, уменьшающие источники базового капитала, итого (сумма строк с 7 по 22 и строка 26, 27)	998859.0000	X	660911.0000	X	
29	Базовый капитал, итого (строка 6 - строка 28)	19604203.0000	X	18682411.0000	X	
Источники добавочного капитала						
30	Инструменты добавочного капитала и эмиссионный доход, всего, в том числе:	500000.0000	X	500000.0000	X	
31	классифицируемые как капитал	0.0000	X	0.0000	X	
32	классифицируемые как обязательства	500000.0000	X	500000.0000	X	
33	Инструменты добавочного капитала, подлежащие поэтапному исключению из расчета собственных средств (капитала)	0.0000	X	0.0000	X	
34	Инструменты добавочного капитала дочерних организаций, принадлежащие третьим сторонам, всего, в том числе:	не применимо	X	не применимо	X	
35	инструменты добавочного капитала дочерних организаций, подлежащие поэтапному исключению из расчета собственных средств (капитала)	0.0000	X	0.0000	X	
36	Источники добавочного капитала, итого (строка 30 + строка 33 + строка 34)	500000.0000	X	500000.0000	X	
Показатели, уменьшающие источники добавочного капитала						
37	Вложения в собственные инструменты добавочного капитала	0.0000	0.0000	0.0000	0.0000	
38	Взаимное перекрестное владение инструментами добавочного капитала	не применимо	0.0000	не применимо	0.0000	
39	Несуществующие вложения в инструменты добавочного капитала финансовых организаций	0.0000	0.0000	0.0000	0.0000	
40	Существующие вложения в инструменты добавочного капитала финансовых организаций	0.0000	0.0000	0.0000	0.0000	
41	иные показатели, уменьшающие источники добавочного капитала, установленные Банком России, всего, в том числе:	13448.0000	X	18769.0000	X	
41.1	показатели, подлежащие поэтапному исключению из расчета собственных средств (капитала), всего, из них:	13448.0000	X	18769.0000	X	
41.1.1	нематериальные активы	13116.0000	X	18073.0000	X	
41.1.2	собственные акции (доли), приобретенные (аккупированы) у акционеров (участников)	0.0000	X	0.0000	X	
41.1.3	акции (доли) дочерних и связанных финансовых организаций и кредитных организаций - резидентов	0.0000	X	0.0000	X	
41.1.4	источники собственных средств, для формирования которых использованы нематериальные активы	332.0000	X	696.0000	X	
41.1.5	отрицательная величина дополнительного капитала, сложившаяся в связи с кумулятивной величиной собственных средств (капитала) на отчет историков дополнительного капитала, сформированном с использованием инвестором нематериальных активов	0.0000	X	0.0000	X	
42	Отрицательная величина дополнительного капитала	0.0000	X	0.0000	X	
43	Показатели, уменьшающие источники добавочного капитала, (сумма строк с 37 по 42)	13448.0000	X	18769.0000	X	
44	Добавочный капитал, итого (строка 36 - строка 43)	486552.0000	X	481231.0000	X	
45	Основной капитал, итого (строка 29 + строка 44)	20090755.0000	X	18163642.0000	X	
Источники дополнительного капитала						
46	Инструменты дополнительного капитала и эмиссионный доход	9899581.0000	X	10499821.0000	X	
47	Инструменты дополнительного капитала, подлежащие поэтапному исключению из расчета собственных средств (капитала)	0.0000	X	0.0000	X	
48	Инструменты дополнительного капитала дочерних организаций, принадлежащие третьим сторонам, всего, в том числе:	не применимо	X	не применимо	X	
49	Инструменты дополнительного капитала дочерних организаций, подлежащие поэтапному исключению из расчета собственных средств (капитала)	0.0000	X	0.0000	X	
50	Резервы на возможные потери	не применимо	X	не применимо	X	
51	Источники дополнительного капитала, итого (строка 46 + строка 47 + строка 48 + строка 50)	9899581.0000	X	10499821.0000	X	
Показатели, уменьшающие источники дополнительного капитала						
52	Вложения в собственные инструменты дополнительного капитала	0.0000	0.0000	0.0000	0.0000	
53	Взаимное перекрестное владение инструментами дополнительного капитала	не применимо	0.0000	не применимо	0.0000	
54	Несуществующие вложения в инструменты дополнительного капитала финансовых организаций	0.0000	0.0000	0.0000	0.0000	
55	Существующие вложения в инструменты дополнительного капитала финансовых организаций	0.0000	0.0000	0.0000	0.0000	



1	2	3	4	5	6	7
156	Иные показатели, уменьшающие источники дополнительного капитала, установленные Банком России, всего, в том числе:		0.0000	X	0.0000	X
156.1	показатели, подлежащие поэтапному исключению на расчете собственных средств (капитала), всего, из них:		0.0000	X	0.0000	X
156.1.1	источники капитала, для формирования которых инвесторами использованы ненадлежащие активы		0.0000	X	0.0000	X
156.1.2	просроченная дебиторская задолженность длительностью свыше 30 календарных дней		0.0000	X	0.0000	X
156.1.3	субординированные кредиты, предоставляемые кредитными организациями - резидентами		0.0000	X	0.0000	X
156.1.4	превышение совокупной суммы кредитов, банковских гарантий и поручительств, предоставленных своим акционерам (участникам) и инкассерам, над ее максимальным размером		0.0000	X	0.0000	X
156.1.5	заложенные в обеспечение и приобретение основных средств и материальных запасов		0.0000	X	0.0000	X
156.1.6	разница между действительной стоимостью доли, причитающейся акционеру на общества участников, и стоимостью, по которой доля была реализована другому участнику		0.0000	X	0.0000	X
157	Показатели, уменьшающие источники дополнительного капитала, всего (сумма строк с 52 по 56)		0.0000	X	0.0000	X
158	Дополнительный капитал, всего (строка 51 - строка 57)		9899581.0000	X	10499821.0000	X
159	Собственные средства (капитал), всего (строка 45 + строка 58)		29990336.0000	X	29663463.0000	X
160	Активы, заложенные по уровням риска:		X	X	X	X
160.1	подлежащие поэтапному исключению на расчете собственных средств (капитала)		0.0000	X	0.0000	X
160.2	необходимые для определения достаточности базового капитала		327007495.0000	X	287522674.0000	X
160.3	необходимые для определения достаточности основного капитала		326994379.0000	X	287522674.0000	X
160.4	необходимые для определения достаточности собственных средств (капитала)		327313291.0000	X	287841940.0000	X
Показатели достаточности собственных средств (капитала) и надбавки и нормативы достаточности собственных средств (капитала), процент						
161	Достаточность базового капитала (строка 29 / строка 60.2)		5.9950	X	6.4977	X
162	Достаточность основного капитала (строка 45 / строка 60.3)		6.1441	X	6.6653	X
163	Достаточность собственных средств (капитала) (строка 59 / строка 60.4)		9.1824	X	10.3055	X
164	Надбавки и нормативы достаточности собственных средств (капитала), всего, в том числе:		1.2500	X	0.6250	X
165	надбавка поддержки достаточности капитала		1.2500	X	0.6250	X
166	антициклическая надбавка		0.0000	X	0.0000	X
167	надбавка на системную значимость банков	не применяется		X	не применяется	X
168	Базовый капитал, доступный для направления на поддержку надбавок и нормативов достаточности собственных средств (капитала)		0.0000	X	0.0000	X
Нормативы достаточности собственных средств (капитала), процент						
169	Норматив достаточности базового капитала		4.5000	X	4.5000	X
170	Норматив достаточности основного капитала		6.0000	X	6.0000	X
171	Норматив достаточности собственных средств (капитала)		8.0000	X	8.0000	X
Показатели, не превышающие установленные пороги существенности, для уменьшения источников капитала						
172	Несущественные вложения в инструменты капитала финансовыми организациями		0.0000	X	0.0000	X
173	Существенные вложения в инструменты капитала аннуитетных моделей		0.0000	X	0.0000	X
174	Права по обслуживаемым ипотечным кредитам	не применяется		X	не применяется	X
175	Освоенные налоговые льготы, не зависящие от будущей прибыли		0.0000	X	0.0000	X
Ограничения на вычитание резервов на возможные потери в расчет дополнительного капитала						
176	Резервы на возможные потери, вычитаемые в расчет дополнительного капитала, в отношении позиций, для расчета кредитного риска по которым применяется стандартизированный подход	не применяется		X	не применяется	X
177	Ограничения на вычитание в расчет дополнительного капитала сумм резервов на возможные потери при использовании стандартизированного подхода	не применяется		X	не применяется	X
178	Резервы на возможные потери, вычитаемые в расчет дополнительного капитала, в отношении позиций, для расчета кредитного риска по которым применяется подход на основе аннуитетных моделей	не применяется		X	не применяется	X
179	Ограничения на вычитание в расчет дополнительного капитала сумм резервов на возможные потери при использовании подхода на основе аннуитетных моделей	не применяется		X	не применяется	X
Инструменты, подлежащие поэтапному исключению на расчете собственных средств (капитала) (применяется с 1 января 2018 года по 1 января 2022 года)						
180	Текущие отчисления на вычитание в состав источников базового капитала инструментов, подлежащих поэтапному исключению из расчета собственных средств (капитала)		0.0000	X	0.0000	X
181	Часть инструментов, не вычитаемая в состав источников базового капитала вследствие ограничений		0.0000	X	0.0000	X



1	2	3	4	5	6	7
82	Текущие отчисления на включение в состав источников дополнительного капитала инструментов, подлежащих поэтапному исключению из расчета собственного капитала (капитала)		0.0000	X	0.0000	X
83	Часть инструментов, не включенная в состав источников дополнительного капитала вследствие ограничений		0.0000	X	0.0000	X
84	Текущие отчисления на включение в состав источников дополнительного капитала инструментов, подлежащих поэтапному исключению из расчета собственного капитала (капитала)		0.0000	X	0.0000	X
85	Часть инструментов, не включенная в состав источников дополнительного капитала вследствие ограничений		0.0000	X	0.0000	X

Примечание.

Сведения о данных бухгалтерского баланса, классификации источников для составления раздела 1 Отчета, приведены в пояснениях и сопроводительной информации и отчетности по форме 0405808.

Раздел 2. Сведения о залоговом, кредитном, операционном и рыночном рисках, покрываемых капиталом

Подраздел 2.1. Кредитный риск при применении стандартизированного подхода

Номер строки	Наименование показателя	Номер пояснения	Данные на отчетную дату		Данные на начало отчетного года			
			Стоимость активов (инструментов), за вычетом отчислений по стандартизированному подходу, тыс. руб.	Активы (инструменты) за вычетом отчислений по стандартизированному подходу, тыс. руб.	Стоимость активов (инструментов), за вычетом отчислений по уровню риска, тыс. руб.	Стоимость активов (инструментов), за вычетом отчислений по стандартизированному подходу, тыс. руб.	Активы (инструменты) за вычетом отчислений по уровню риска, тыс. руб.	Стоимость активов (инструментов), за вычетом отчислений по уровню риска, тыс. руб.
1	2	3	4	5	6	7	8	9
1.1	Кредитный риск по активам, отраженным на балансовых счетах		249421973	236496161	202219938	227104958	219228392	183297467
1.1.1	Активы с коэффициентом риска <1> 0 процентов, всего, из них:		32227650	32227650	0	32909371	32909371	0
1.1.1.1	Денежные средства и обязательства резервов, депонированные в Банк России		6161833	6161833	0	5607045	5607045	0
1.1.1.2	Кредитные требования и другие требования, обеспеченные гарантиями Российской Федерации, Минфина России и Банка России и залогом государственных облигаций (ценных бумаг Российской Федерации, Минфина России и Банка России)		0	0	0	0	0	0
1.1.1.3	Кредитные требования и другие требования к центральным банкам или правительствам стран, имеющих страновую оценку "0", "1" <2>, в том числе обеспеченные гарантиями (залогом ценных бумаг)		0	0	0	0	0	0
1.1.2	Активы с коэффициентом риска 20 процентов, всего, из них:		2781546	2780399	556080	3762439	3759156	751831
1.1.2.1	Кредитные требования и другие требования к субъектам Российской Федерации, муниципальным образованиям, организациям, обеспеченные гарантиями и залогом ценных бумаг субъектов Российской Федерации и муниципальных образований		20000	19833	3767	235248	232865	46573
1.1.2.2	Кредитные требования и другие требования к центральным банкам или правительствам стран, имеющих страновую оценку "2", в том числе обеспеченные из гарантиями (залогом ценных бумаг)		0	0	0	0	0	0
1.1.2.3	Кредитные требования и другие требования к кредитным организациям - резидентам стран со страновой оценкой "0", "1", имеющих рейтинг долгосрочной кредитоспособности <3>, в том числе обеспеченные из гарантиями		1537984	1537984	307597	987663	987663	197533
1.1.3	Активы с коэффициентом риска 50 процентов, всего, из них:		61289	60676	30338	65202	64550	32275
1.1.3.1	Кредитные требования и другие требования к иностранной валюте, обеспеченные гарантиями Российской Федерации, Минфина России и Банка России и залогом государственных облигаций (ценных бумаг Российской Федерации, Минфина России и Банка России), депонированные в иностранной валюте		0	0	0	0	0	0
1.1.3.2	Кредитные требования и другие требования к центральным банкам или правительствам стран, имеющих страновую оценку "3", в том числе обеспеченные из гарантиями (залогом ценных бумаг)		0	0	0	0	0	0
1.1.3.3	Кредитные требования и другие требования к кредитным организациям - резидентам стран со страновой оценкой "0", "1", не имеющих рейтингов долгосрочной кредитоспособности, и к кредитным организациям - резидентам стран со страновой оценкой "2", в том числе обеспеченные из гарантиями		61289	60676	30338	65202	64550	32275
1.4	Активы с коэффициентом риска 100%, всего, из них:		214537572	201615868	201615868	190322281	182459224	182459224
1.4.1	Средства задепонированы юридическими и физическими лиц		170775054	162456097	162456097	149889493	143518695	143518695
1.4.2	Иные требования по средствам клиентов		17809956	15458080	15458080	15178195	14397555	14397555
1.5	Активы с коэффициентом риска 150 процентов - кредитные требования и другие требования к центральным банкам или правительствам стран, имеющих страновую оценку "3"		14896	11768	17632	45685	36091	54237
12	Активы с иными коэффициентами риска, всего, в том числе:	X	X	X	X	X	X	X
12.1	с повышенными коэффициентами риска, всего, в том числе:		1610328	1610281	328229	2357827	2357827	217491
12.1.1	ипотечные союзы с коэффициентом риска 50 процентов		0	0	0	0	0	0
12.1.2	ипотечным союзы с коэффициентом риска 70 процентов		0	0	0	0	0	0
12.1.3	требования участников клиринга		1385724	1385724	1598117	2357827	2357827	217491
12.2	с повышенными коэффициентами риска, всего, в том числе:		65189164	59665959	83669611	60250593	54832736	76201291



1	2	3	4	5	6	7	8	9
12.2.1	с коэффициентом риска 110 процентов		8486756	8126634	9939298	6370089	6093128	6691443
12.2.2	с коэффициентом риска 130 процентов		13902864	12791393	16528433	20757475	18072940	23454822
12.2.3	с коэффициентом риска 150 процентов		42799844	38748223	58101880	33233029	30674668	46015004
12.2.4	с коэффициентом риска 250 процентов		0	0	0	0	0	0
12.2.5	с коэффициентом риска 3250 процентов, всего, из них:		0	0	0	0	0	0
12.2.5.1	по сделкам по услуге кредитной линии или специализированной общественной денежной требовател, в том числе удостоверяющим выданным		0	0	0	0	0	0
13	Кредиты на потребительские цели, всего, в том числе:		1042912	1000186	1243379	299788	285779	284220
13.1	с коэффициентом риска 110 процентов		901432	767623	844386	286109	243219	267550
13.2	с коэффициентом риска 140 процентов		196590	188983	244577	13096	11994	16792
13.3	с коэффициентом риска 170 процентов		0	0	0	0	0	0
13.4	с коэффициентом риска 200 процентов		0	0	0	0	0	0
13.5	с коэффициентом риска 300 процентов		43453	42353	127058	525	508	1526
13.6	с коэффициентом риска 600 процентов		1337	1226	7358	59	58	352
14	Кредитный риск по условным обязательствам кредитного характера, всего, в том числе:		47713078	47507601	26725950	42140446	41903978	19238054
14.1	по финансовым инструментам с высоким риском		28108048	27977119	26720889	20878508	20762109	19224444
14.2	по финансовым инструментам со средним риском		10202	10121	5061	22877	22830	11410
14.3	по финансовым инструментам с низким риском		3140911	314091	0	108734	108734	0
14.4	по финансовым инструментам без риска		19278737	19206270	0	21129527	21089315	0
15	Кредитный риск по производным финансовым инструментам		1849461		7249	193110		6868

- <1> Классификация активов по группам риска производится в соответствии с пунктом 2.3 Инструкции Банка России В-139-И.
- <2> Отрасли указаны в соответствии с классификацией экспортных кредитных агентств, участвующих в Соглашении стран - членов Организации экономического сотрудничества и развития (ОЭСР) "Об основных принципах предоставления и использования экспортных кредитов, имеющих существенную поддержку" (информация о отраслях выделена публично на официальном сайте Банка России в информационно-телекоммуникационной сети "Интернет" в разделе "Банковский надзор").
- <3> Рейтинги долгосрочной кредитоспособности кредитной организации определяются на основе рейтингов присвоенных международными рейтинговыми агентствами: Standard & Poor's, или Fitch Rating's, или Moody's Investors Service.

#### Подраздел 2.2. Кредитный риск при применении подхода на основе внутренних рейтингов

Номер строки	Наименование показателя	Номер пояснения	Данные на отчетную дату			Данные на начало отчетного года		
			Стоимость активов (инструментов), оцененная по подходу на основе внутренних рейтингов, тыс. руб.	Активы (инструменты) за вычетом сформированных резервов на возможные потери, тыс. руб.	Совокупная величина кредитного риска, тыс. руб.	Стоимость активов (инструментов), оцененная по подходу на основе внутренних рейтингов, тыс. руб.	Активы (инструменты) за вычетом сформированных резервов на возможные потери, тыс. руб.	Совокупная величина кредитного риска, тыс. руб.
1	2	3	4	5	6	7	8	9
1	Кредитный риск, рассчитанный с использованием базового подхода на основе внутренних рейтингов		0	0	0	0	0	0
2	Кредитный риск, рассчитанный с использованием продвинутого подхода на основе внутренних рейтингов		0	0	0	0	0	0

#### Подраздел 2.3. Операционный риск

Номер строки	Наименование показателя	Номер пояснения	Данные на отчетную дату	Данные на начало отчетного года
1	2	3	4	5
16	Операционный риск, (тыс. руб.), всего, в том числе:		1870736.0	1818401.0
16.1	Доходы для целей расчета капитала на покрытие операционного риска, всего, в том числе:		37414728.0	36368014.0
16.1.1	Чистые процентные доходы		17219736.0	19474314.0
16.1.2	Чистые нетпроцентные доходы		20194992.0	16893702.0
16.2	Количество лет, прошедших с даты расчета величины операционного риска		3.0	3.0



Подраздел 2.4. Рыночный риск

Номер строки	Наименование показателя	Номер пояснения	Данные на отчетную дату, тыс. руб.	Данные на начало отчетного года, тыс. руб.
1	2	3	4	5
7	Совокупный рыночный риск, всего, в том числе:		647300.0	48963.0
7.1	процентный риск, всего, в том числе:		48654.0	0.0
7.1.1	общий		48654.0	0.0
7.1.2	специальный		0.0	0.0
7.1.3	гамма-риск и вега-риск по опционам, включаемым в расчет процентного риска		0.0	0.0
7.2	фондовый риск, всего, в том числе:		3130.0	3230.0
7.2.1	общий		1565.0	1615.0
7.2.2	специальный		1565.0	1615.0
7.2.3	гамма-риск и вега-риск по опционам, включаемым в расчет фондового риска		0.0	0.0
7.3	валютный риск, всего, в том числе:		0.0	0.0
7.3.1	гамма-риск и вега-риск по опционам, включаемым в расчет валютного риска		0.0	0.0
7.4	товарный риск, всего, в том числе:		0.0	687.0
7.4.1	основной товарный риск		0.0	572.0
7.4.2	дополнительный товарный риск		0.0	115.0
7.4.3	гамма-риск и вега-риск по опционам, включаемым в расчет товарного риска		0.0	0.0

Раздел 3. Сведения о величине отдельных видов активов, условных обязательствах кредитного характера и величине сформированных резервов на возможные потери

Подраздел 3.1. Информация о величине резервов на возможные потери по ссудам и иным активам

Номер строки	Наименование показателя	Номер пояснения	Данные на отчетную дату, тыс. руб.	Прирост (+)/ убыток (-) за отчетный период, тыс. руб.	Данные на начало отчетного года, тыс. руб.
1	2	3	4	5	6
1	Фактически сформированные резервы на возможные потери, всего, в том числе:		17802564	6273275	11529289
1.1	по ссудам, ссудной и приравненной к ней задолженности		16033082	5270685	10762397
1.2	по иным балансовым активам, по которым отсутствует риск понижения потерь, и прочие потери		1564005	1035783	530222
1.3	по условным обязательствам кредитного характера и ценным бумагам, права на которые удостоверяется депозитарием, не удовлетворяющим критериям Банка России, отраженным на небалансовом счете		203477	-33193	236670
1.4	под операциях с рефинансированием оформленных векс		0	0	0

Подраздел 3.2. Сведения об активах и условных обязательствах кредитного характера, классифицированных на основании решения уполномоченного органа управления кредитной организацией в более высокую категорию качества, чем это вытекает из формализованных критериев оценки кредитного риска

Номер строки	Наименование показателя	Сумма требований, тыс. руб.	Сформированный резерв на возможные потери				Наименование обязательств сформированных резервов	
			в соответствии с формализованными требованиями, установленными Положением Банка России № 254-П и Положением Банка России № 283-П	по решению уполномоченного органа				
1	2	3	4	5	6	7	8	9
1	Требования к контрагентам, имеющим признаки, свидетельствующие о возможном отсутствии у них реальной деятельности, всего, в том числе:	82387531	32.21	24534334	8.43	7111560	-23.58	-19422774
1.1	ссуды	77938658	31.47	24524105	7.62	5941020	-23.85	-18583085
2	Реструктурированные ссуды	54784357	9.58	5249391	0.87	675777	-8.11	-4773614
3	Ссуды, предоставленные заемщикам для погашения долга по ранее предоставленным ссудам	8757370	13.05	1142475	0.97	84637	-12.08	-1057838
4	Ссуды, использованные для предоставления займов третьим лицам и погашения ранее возникших обязательств других заемщиков, всего, в том числе:	17400037	17.56	3055264	0.78	135233	-16.78	-2920011
4.1	перед отчитывающейся кредитной организацией	12816854	19.00	2455271	0.74	95427	-18.26	-233984
5	Ссуды, использованные для приобретения и (или) погашения эмиссионных ценных бумаг	0	0.00	0	0.00	0	0.00	0
6	Ссуды, использованные для осуществления заложенной в уставные капиталы других юридических лиц	0	0.00	0	0.00	0	0.00	0
7	Ссуды, возникшие в результате прекращения ранее существовавших обязательств заемщика новизной или отсутствием	0	0.00	0	0.00	0	0.00	0
8	Условные обязательства кредитного характера перед контрагентами, имеющими признаки, свидетельствующие о возможном отсутствии у них реальной деятельности	28304251	48.31	1367509	0.73	205261	-47.58	-1346981



тыс. руб.

				тыс. руб.		
Номер строки	Наименование показателя	Балансовая стоимость ценных бумаг	Справедливая стоимость ценных бумаг	Сформированный резерв на возможные потери		
				в соответствии с Положением Банка России № 203-П		итого
				в соответствии с Указанием Банка России № 2732-У		
	2	3	4	5	6	7
13.	Центры бумаг, всего,		0	0	0	0
	в том числе:					
13.1	Центры на которые удостоверены иностранные депозитарии		0	0	0	0
14.	Долговые ценные бумаги, всего,		0	0	0	0
	в том числе:					
14.1	Центры на которые удостоверены иностранные депозитарии		0	0	0	0
15.	Кредитные ценные бумаги, всего,		0	0	0	0
	в том числе:					
15.1	Центры на которые удостоверены иностранные депозитарии		0	0	0	0

Номер строки	Наименование показателя	Номер пояснения	Значение на отчетную дату	Значение на дату, отстоящую на один квартал от отчетной	Значение на дату, отстоящую на два квартала от отчетной	Значение на дату, отстоящую на три квартала от отчетной
			01.01.2018	01.10.2017	01.07.2017	01.04.2017
1	2	3	4	5	6	7
11	Основной капитал, тыс. руб.		2090755.0	20952567.0	21695730.0	19209592.0
12	Валюта балансовых активов и внебалансовых требований под риском для расчета показателя финансового рычага, тыс. руб.		315801169.0	309346511.0	306402588.0	286603110.0
13	Показатель финансового рычага по "Вазелю III", процент		6.4	6.8	7.1	6.7

[illegible]

М.к.в.	Регулируемые условия						Проценты/дивиденды/купоны на доход					
Классификация характеристик инструмента	Классификация инструмента для целей бухгалтерского учета	Дата выпуска (применительно к размеру инструмента)	Надлежащие сроки по инструменту	Мета погашения инструмента	Наличие права досрочного выкупа (погашения) инструмента, согласованного с Банком России	Первоначальная дата (даты) возможной реализации права досрочного выкупа (погашения) инструмента, условия раннего права выкупа (погашения)	Последующая дата (даты) возможной реализации права досрочного выкупа (погашения) инструмента	Тип ставки по инструменту	Ставка	Наличие условий прекращения выплаты дивидендов по обыкновенным акциям	Наличие условий выплаты дивидендов	Наличие условий прекращения выплаты дивидендов по обыкновенным акциям и досрочному выкупу (погашению) инструмента
	10	11	12	13	14	15	16	17	18	19	20	21
	1-кратный купон	19.08.2019	Ежегодный	без ограничения срока	не предусмотрено	не предусмотрено	не предусмотрено	не предусмотрено	не предусмотрено	да	не предусмотрено	нет
	1-кратный купон	18.12.2017	Ежегодный	без ограничения срока	не предусмотрено	не предусмотрено	не предусмотрено	не предусмотрено	не предусмотрено	да	не предусмотрено	нет











Банковская отчетность		
Код территории по ОКТО	Код кредитной организации (фирмала) по ОКПО	
		регистрационный номер (/порядковый номер)
145	109317135	0912

**СВЕДЕНИЯ ОБ ОБЯЗАТЕЛЬНЫХ НОРМАТИВАХ, ПОКАЗАТЕЛЕ ФИНАНСОВОГО РИСКА  
И НОРМАТИВЕ КРАТКОСРОЧНОЙ ЛИКВИДНОСТИ**  
(публикуемая форма)  
на 01.01.2018 года

Кредитной организации:  
Публичное акционерное общество "Московский Индустриальный банк"  
/ ПАО "МИБАНК"

Адрес (место нахождения) кредитной организации  
(головной кредитной организации банковской группы)  
115419, г. Москва, ул.Орджоникидзе, д.5

Код формы по ОКУД 0409813  
Квартальная (Годовая)

**Раздел 1. Сведения об обязательных нормативах**

Номер строки	Наименование показателя	Номер пояснения	Нормативное значение, процент	Фактическое значение, процент	
				на отчетную дату	на начало отчетного года
1	2	3	4	5	6
1	Норматив достаточности банковского капитала (Н1.1), [банковской группы (Н20.1)]		4.5	5.0	6.5
2	Норматив достаточности основного капитала [банка (Н1.2), банковской группы (Н20.2)]		6.0	6.1	6.7
3	Норматив достаточности собственных средств (капитала) банка (норматив Н1.0), [банковской группы (Н20.0)]		8.0	9.2	10.3
4	Норматив достаточности собственных средств (капитала) небанковской кредитной организации, имеющей право на осуществление переводов денежных средств без открытия банковских счетов и связанных с ними иных банковских операций (Н1.3)				
5	Норматив мгновенной ликвидности банка (Н2)		15.0	108.4	104.8
6	Норматив текущей ликвидности банка (Н3)		50.0	90.3	111.0
7	Норматив долгосрочной ликвидности банка (Н4)		120.0	52.0	47.8
8	Норматив максимального размера риска на одного заемщика или группу связанных заемщиков (Н6)		25.0	Максимальное Нормативное 24.9	Максимальное Нормативное 22.5
9	Норматив максимального размера крупных кредитных рисков (Н7), банковской группы (Н22)		800.0	504.1	423.3
10	Норматив максимального размера кредитов, банковских гарантий и поручительств, предоставленных банком своим участникам (акционерам) (Н9.1)		50.0	24.0	22.6
11	Норматив совокупной валютной риска по юрисдикциям банка (Н10.1)		3.0	0.4	0.3
12	Норматив использования собственных средств (капитала) банка для приобретения акций (долей) других юридических лиц (Н12), норматив использо- вания собственных средств (капитала) банковской группы для приобретения головной кредитной организацией банковской группы и участниками банковской группы акций (долей) других юридических лиц (Н23)		25.0	21.7	21.9
13	Норматив соотношения суммы ликвидных активов сроком исполнения в ближайшие 30 календарных дней к сумме обязательств РНКО (Н15)				
14	Норматив ликвидности небанковской кредитной организации, имеющей право на осуществление переводов денежных средств без открытия банковских счетов и связанных с ними иных банковских операций (Н15.1)				
15	Норматив максимальной совокупной валютной кредитов клиентам - участникам расчетов на завершения расчетов (Н16)				
16	Норматив предоставления РНКО от своего имени и за свой счет кредитов заемщикам, кроме клиентов - участников расчетов (Н16.1)				
17	Норматив максимального соотношения размера ипотечного покрытия и объема эмиссии облигаций с ипотечным покрытием (Н19)				
18	Норматив максимального размера риска на связанное с банком лицо (группу связанных с банком лиц) (Н25)		20.0	14.9	



Раздел 2. Информация о расчете показателя финансового рычага

Раздел 2.1 Расчет размера балансовых активов и внебалансовых требований под риском для расчета показателя финансового рычага

Номер п/п	Наименование показателя	Номер пояснения	Сумма, тыс. руб.
1	2	3	4
1	Размер активов в соответствии с бухгалтерским балансом (публикуемая форма), всего		291831905
2	Поправка в части вложений в капитал кредитных, финансовых, страховых или иных организаций, отчетные данные которых включаются в консолидированную финансовую отчетность, но не включаются в расчет величины собственных средств (капитала), обязательных нормативов и размеров (лимитов) открытых валютных позиций банковской группы		не применяю для отчетности кредитной организации как юридического лица
3	Поправка в части фидуциарных активов, отражаемых в соответствии с правилами бухгалтерского учета, но не включаемых в расчет показателя финансового рычага		0
4	Поправка в части производных финансовых инструментов (ПФИ)		18495
5	Поправка в части операций кредитования ценными бумагами		1481695
6	Поправка в части признания к кредитному эквиваленту условных обязательств кредитного характера		29965625
7	Прочие поправки		7496551
8	Величина балансовых активов и внебалансовых требований под риском с учетом поправок для расчета показателя финансового рычага, итого		315801169

Раздел 2.2 Таблица расчета показателя финансового рычага

Номер п/п	Наименование показателя	Номер пояснения	Сумма, тыс. руб.
1	2	3	4
Риск по балансовым активам			
1	Величина балансовых активов, всего:		272727375.0
2	Уменьшающая поправка на сумму показателей, применяемых в уменьшение величины источников основного капитала		1012307.0
3	Величина балансовых активов под риском с учетом поправки (разность строк 1 и 2), итого:		271715068.0
Риск по операциям с ПФИ			
4	Текущий кредитный риск по операциям с ПФИ (за вычетом подценной вариационной маржи), всего:		2963.0
5	Потенциальный кредитный риск на контрагента по операциям с ПФИ, всего:		18495.0
6	Поправка на размер номинальной суммы предоставленного обеспечения по операциям с ПФИ, подлежащей списанию с баланса в соответствии с правилами бухгалтерского учета		в соответствии с российскими правилами бухгалтерского учета не применяю
7	Уменьшающая поправка на сумму перечисленной вариационной маржи в установленных случаях		0.0
8	Поправка в части требований банка - участника клиринга к центральному контрагенту по исполнению сделок клиентов		0.0
9	Поправка для учета кредитного риска в отношении базисного актива по выпускаемым кредитным ПФИ		0.0
10	Уменьшающая поправка в части выпущенных кредитных ПФИ		0.0
11	Величина риска по ПФИ с учетом поправок (сумма строк 4, 5, 9 за вычетом строк 7, 8, 10), итого:		21478.0
Риск по операциям кредитования ценными бумагами			
12	Требования по операциям кредитования ценными бумагами (без учета неттинга), всего:		12617303.0
13	Поправка на величину неттинга денежной части (требований и обязательств) по операциям кредитования ценными бумагами		0.0
14	Величина кредитного риска на контрагента по операциям кредитования ценными бумагами		1481695.0
15	Величина риска по гарантийным операциям кредитования ценными бумагами		0.0



1	2	3	4
16	Требования по операциям кредитования ценными бумагами с учетом поправок (сумма строк 12, 14, 15 за вычетом строки 13), итого:		14098998.0
Риск по условным обязательствам кредитного характера (КРВ)			
17	Нормальная заданная риска по условным обязательствам кредитного характера (КРВ'), всего:		47507601.0
18	Поправка в части приведенных коэффициентов кредитного эквивалента		17541976.0
19	Заданная риска по условным обязательствам кредитного характера (КРВ') с учетом поправок (равность строк 17 и 18), итого:		29965625.0
Капитал риска			
20	Основной капитал		20090755.0
21	Заданная балансовых активов и внебалансовых требований под риском для расчета показателя финансового рычага (сумма строк 3, 11, 16, 19), всего:		315801169.0
Показатель финансового рычага			
22	Показатель финансового рычага по Базелю III (строка 20/ строка 21), процент		6.4

Таблица 3. Информация о расчете норматива кредитной ликвидности


Номер строки	Наименование показателя	Номер пояснения	Данные на 01.04.2017		Данные на 01.07.2017		Данные на 01.10.2017		Данные на 01.01.2018	
			высшая требуемая (обязательства)	высшая требуемая (обязательства)	высшая требуемая (обязательства)	высшая требуемая (обязательства)	высшая требуемая (обязательства)	высшая требуемая (обязательства)	высшая требуемая (обязательства)	высшая требуемая (обязательства)
			тыс. руб.	тыс. руб.	тыс. руб.	тыс. руб.	тыс. руб.	тыс. руб.	тыс. руб.	тыс. руб.
1	2	3	4	5	6	7	8	9	10	11
<b>ВЫСОКОЛИКВИДНЫЕ ЛЮБОМЫЕ АКТИВЫ</b>										
1	Включенные в активы (БЛА) с учетом дополнений (высшая требуемая (активы), включенная в чистые активы БЛА (БЛА))		X		X		X		X	
<b>ОСНОВНЫЕ ОТТОКИ ЛЕЖАЩИХ СРЕДСТВ</b>										
2	Включенные в активы финансовые инструменты, всего, в том числе:									
3	Потребительские кредиты									
4	Ипотечные кредиты									
5	Включенные в активы кредиты, кредитованные без обеспечения, всего, в том числе:									
6	Операционные кредиты									
7	Кредиты, не обеспеченные залогами (кроме депозитов)									
8	Необеспеченные кредиты									
9	Включенные в активы кредиты, кредитованные под обеспечение		X		X		X		X	
10	Дополнительные обеспеченные оттоки денежных средств, всего, в том числе:									
11	По производным финансовым инструментам и в связи с потенциальной необходимостью по внесению дополнительных обязательств									
12	Включенные в активы финансовые инструменты по обеспеченным инструментам									
13	По обязательствам банка по неиспользованным кредитным линиям и увеличению обязательств кредитных линий в текущем периоде									
14	Дополнительные обеспеченные оттоки денежных средств по прочим договорным обязательствам									
15	Дополнительные обеспеченные оттоки денежных средств по прочим условиям обязательств									
16	Суммарный отток денежных средств, всего (строка 2 + строка 3 + строка 5 + строка 10 + строка 14 + строка 15)		X		X		X		X	
<b>ОСНОВНЫЕ ПРИТОКИ ДЕНЕЖНЫХ СРЕДСТВ</b>										
17	По операциям предоставления денежных средств под обеспечение ценных бумаг, включая операции обратного РЕПО									
18	По договорам без надуманной первоначальной суммы исполнения обязательств									
19	Прочие кредиты									
20	Суммарный приток денежных средств, всего (строка 17 + строка 18 + строка 19)									
<b>СУБЪЕКТИВНО ОЦЕНЕННЫЕ СТОИМОСТИ</b>										
21	БЛА за вычетом корректировок, рассчитанных с учетом ограничений на максимальную величину (БЛА-78 к БЛА-1)		X		X		X		X	



1	2	3	4	5	6	7	8	9	10	11
22	Чистый финансовый отчет компании (продолж.)		X			X		X		X
23	Вероятная краткосрочная ликвидность финансовой группы (НЗЛ), краткосрочная ликвидность (НЗЛ) группы		X			X		X		X

Годовая бухгалтерская (финансовая) отчетность, включающая все формы отчетности и пояснительную информацию, размещена на страницах Банка в сети Интернет по адресу [www.minbank.ru](http://www.minbank.ru).

Вице-президент



А.А. Арсанов


(подпись)

Место  
печати

Главный бухгалтер

Т.Н. Борисова

(подпись)



31 марта 2018 г.



Банковская отчетность		
Код территории по ОКATO	Код кредитной организации (филиала) по ОКПО	регистрационный номер (/порядковый номер)
45	109317135	0912

ОТЧЕТ О ДВИЖЕНИИ ДЕНЕЖНЫХ СРЕДСТВ  
(публикуемая форма)  
на 01.01.2018 года

Кредитной организации  
Публичное акционерное общество "Московский Индустриальный Банк"  
/ ПАО "ИИБбанк"

Адрес (место нахождения) кредитной организации  
115419, г. Москва, ул.Орджоникидзе, д.5

Код формы по ОКУД 0409814  
Квартальная/Годовая

Номер строки	Наименования статей	Номер пояснения	Денежные потоки за отчетный период, тыс. руб.	Денежные потоки за соответствующий отчетный период года, предшествующего отчетному году, тыс. руб.
1	2	3	4	5
11	Чистые денежные средства, полученные от (использованные в) операционной деятельности			
11.1	Денежные средства, полученные от (использованные в) операционной деятельности до изменений в операционных активах и обязательствах, всего, в том числе:		-1135269	-1833008
11.1.1	проценты полученные		21930538	23716513
11.1.2	проценты уплаченные		-17463398	-18305361
11.1.3	комиссии полученные		5720078	4491440
11.1.4	комиссии уплаченные		-1847232	-1207015
11.1.5	доходы за вычетом расходов по операциям с финансовыми активами, оцениваемыми по справедливой стоимости через прибыль или убыток, имеющиеся в наличии для продажи		207813	1612322
11.1.6	доходы за вычетом расходов по операциям с ценными бумагами, удерживаемыми до погашения		14085	16525
11.1.7	доходы за вычетом расходов по операциям с иностранной валютой		-360359	-2363775
11.1.8	прочие операционные доходы		576298	821019
11.1.9	операционные расходы		-9171513	-10283410
11.1.10	расход (возмещение) по налогам		-741579	-331266
11.2	Прирост (снижение) чистых денежных средств от операционных активов и обязательств, всего, в том числе:		-4708490	552991
11.2.1	чистый прирост (снижение) по обязательным резервам на счетах в Банке России		-554788	-1979512
11.2.2	чистый прирост (снижение) по вложениям в ценные бумаги, оцениваемым по справедливой стоимости через прибыль или убыток		920	-3344
11.2.3	чистый прирост (снижение) по ссудной задолженности		-27081807	-20409286
11.2.4	чистый прирост (снижение) по прочим активам		35917	-5008906
11.2.5	чистый прирост (снижение) по кредитам, депозитам и прочим средствам Банка России		906088	-18708893
11.2.6	чистый прирост (снижение) по средствам других кредитных организаций		-1247289	15193043
11.2.7	чистый прирост (снижение) по средствам клиентов, не являющихся кредитными организациями		19490941	29420528
11.2.8	чистый прирост (снижение) по финансовым обязательствам, оцениваемым по справедливой стоимости через прибыль или убыток		0	0
11.2.9	чистый прирост (снижение) по выпущенным долговым обязательствам		3583340	1670028
11.2.10	чистый прирост (снижение) по прочим обязательствам		158188	379333
11.3	Итого по разделу 1 (сумма строк 1.1 и 1.2)		-5843759	-1280017
12	Чистые денежные средства, полученные от (использованные в) инвестиционной деятельности			
12.1	Приобретение ценных бумаг и других финансовых активов, относящихся к категории "имеющиеся в наличии для продажи"		-5064232	-16235945
12.2	Выручка от реализации и погашения ценных бумаг и других финансовых активов, относящихся к категории "имеющиеся в наличии для продажи"		6483159	13513582



1	2	3	4	5
12.3	Приобретение ценных бумаг, относящихся к категории "удерживаемые до погашения"		-1175307	-458866
12.4	Выручка от погашения ценных бумаг, относящихся к категории "удерживаемые до погашения"		2837392	1234025
12.5	Приобретение основных средств, нематериальных активов и материальных запасов		-473657	-528268
12.6	Выручка от реализации основных средств, нематериальных активов и материальных запасов		1048559	1650900
12.7	Дивиденды полученные		0	0
12.8	Итого по разделу 2 (сумма строк с 2.1 по 2.7)		3655914	-824572
13	Чистые денежные средства, полученные от (использованные в) финансовой деятельности			
13.1	Вносы акционеров (участников) в уставный капитал		3190907	830000
13.2	Приобретение собственных акций (долей), выкупленных у акционеров (участников)		0	0
13.3	Продажа собственных акций (долей), выкупленных у акционеров (участников)		0	0
13.4	Выплаченные дивиденды		0	0
13.5	Итого по разделу 3 (сумма строк с 3.1 по 3.4)		3190907	830000
14	Влияние изменений официальных курсов иностранных валют по отношению к рублю, установленных Банком России, на денежные средства и их эквиваленты		173506	-506100
15	Прирост (использование) денежных средств и их эквивалентов		1176568	-1780689
15.1	Денежные средства и их эквиваленты на начало отчетного года		14012010	15792699
15.2	Денежные средства и их эквиваленты на конец отчетного периода		15188578	14012010

Годовая бухгалтерская (финансовая) отчетность, включающая все формы отчетности и пояснительную информацию, размещена на странице Банка в сети Интернет по адресу [www.minbank.ru](http://www.minbank.ru).

Вице-президент

А. А. Арсамakov

(подпись)

Главный бухгалтер

Т. Н. Борисова

(подпись)

31 марта 2018 г.

