

Бухгалтерский баланс
на 31 декабря 2017 г.

Организация	Открытое акционерное общество "Автоэкспедиционный комбинат № 45"	Форма по ОКУД	<table border="1"> <tr><th align="center" colspan="3">Коды</th></tr> <tr><td align="center" colspan="3">0710001</td></tr> <tr> <td align="center">31</td> <td align="center">12</td> <td align="center">2017</td> </tr> <tr><td align="center" colspan="3">05134998</td></tr> <tr><td align="center" colspan="3">7718018198</td></tr> <tr><td align="center" colspan="3">68.20.2</td></tr> <tr> <td align="center">12247</td> <td align="center" colspan="2">34</td> </tr> <tr><td align="center" colspan="3">384</td></tr> </table>			Коды			0710001			31	12	2017	05134998			7718018198			68.20.2			12247	34		384		
Коды																													
0710001																													
31	12	2017																											
05134998																													
7718018198																													
68.20.2																													
12247	34																												
384																													
Идентификационный номер налогоплательщика		Дата (число, месяц, год)																											
Экономической деятельности	Аренда и управление собственным или арендованным нежилым недвижимым имуществом	по ОКПО																											
Организационно-правовая форма / форма собственности	Совместная частная и иностранная собственность	ИНН																											
Типовое акционерное общество		по ОКВЭД																											
Масштаб измерения:	в тыс. рублей	по ОКОПФ / ОКФС																											
Местонахождение (адрес)	97, Москва г, Байкальская ул, дом № 5/7	по ОКЕИ																											

Пояснения	Наименование показателя	Код	На 31 декабря 2017 г.	На 31 декабря 2016 г.	На 31 декабря 2015 г.
	АКТИВ				
	I. ВНЕОБОРОТНЫЕ АКТИВЫ				
5100	Нематериальные активы	1110	-	-	-
	Результаты исследований и разработок	1120	-	-	-
	Нематериальные поисковые активы	1130	-	-	-
	Материальные поисковые активы	1140	-	-	-
5200	Основные средства	1150	8 152	8 461	8 908
	в том числе:				
	Основные средства в организации	11501	8 152	8 461	8 908
	Доходные вложения в материальные ценности	1160	-	-	-
П. II	Финансовые вложения	1170	-	-	-
П. III	Отложенные налоговые активы	1180	717	686	650
	Прочие внеоборотные активы	1190	-	-	-
	Итого по разделу I	1100	8 869	9 147	9 559
	II. ОБОРОТНЫЕ АКТИВЫ				
5400	Запасы	1210	240	240	240
	в том числе:				
	Товары	12101	240	240	240
	Налог на добавленную стоимость по приобретенным ценностям	1220	-	-	-
5510	Дебиторская задолженность	1230	2 485	7 736	6 695
	в том числе:				
	Расчеты с поставщиками и подрядчиками	12301	444	3 384	3 406
	Расчеты с покупателями и заказчиками	12302	531	3 192	2 552
	Расчеты по налогам и сборам	12303	-	60	-
	Расчеты по социальному страхованию и обеспечению	12304	-	-	-
	Расчеты с подотчетными лицами	12305	38	38	38
	Расчеты с персоналом по прочим операциям	12306	-	5	11
	Расчеты с разными дебиторами и кредиторами	12307	-	6	6
	Финансовые вложения (за исключением денежных эквивалентов)	1240	1 471	1 050	682
П. II	Денежные средства и денежные эквиваленты	1250	25 377	12 694	8 833
	в том числе:				

	Расчетные счета	12501	25 377	12 694	8 833
	Прочие оборотные активы	1260	48	58	38
	в том числе:				
П. II	Расходы будущих периодов	12601	48	58	38
	Итого по разделу II	1200	28 150	20 728	15 806
	БАЛАНС	1600	37 019	29 875	25 364

Пояснения	Наименование показателя	Код	На 31 декабря 2017 г.	На 31 декабря 2016 г.	На 31 декабря 2015 г.
	ПАССИВ				
	III. КАПИТАЛ И РЕЗЕРВЫ				
П. II	Уставный капитал (складочный капитал, уставный фонд, вклады товарищей)	1310	3	3	3
	Собственные акции, выкупленные у акционеров	1320	-	-	-
	Переоценка внеоборотных активов	1340	15 058	15 058	15 058
	Добавочный капитал (без переоценки)	1350	-	-	-
	Резервный капитал	1360	-	-	-
	Нераспределенная прибыль (непокрытый убыток)	1370	15 843	3 979	(489)
	Итого по разделу III	1300	30 904	19 040	14 572
	IV. ДОЛГОСРОЧНЫЕ ОБЯЗАТЕЛЬСТВА				
	Заемные средства	1410	-	-	-
	в том числе:				
	Долгосрочные займы	14101	-	-	-
П. II	Отложенные налоговые обязательства	1420	18	23	-
	Оценочные обязательства	1430	-	-	-
	Прочие обязательства	1450	-	-	-
	Итого по разделу IV	1400	18	23	-
	V. КРАТКОСРОЧНЫЕ ОБЯЗАТЕЛЬСТВА				
5565	Заемные средства	1510	-	173	173
	в том числе:				
	Краткосрочные займы	15101	-	-	-
5560	Кредиторская задолженность	1520	5 483	7 336	7 443
	в том числе:				
	Расчеты с поставщиками и подрядчиками	15201	1 086	4 963	4 651
	Расчеты с покупателями и заказчиками	15202	1 471	602	653
	Расчеты по налогам и сборам	15203	2 925	1 771	2 139
	Расчеты по социальному страхованию и обеспечению	15204	-	-	-
	Расчеты с персоналом по оплате труда	15205	-	-	-
	Расчеты с разными дебиторами и кредиторами	15206	-	-	-
	Доходы будущих периодов	1530	-	-	-
5700	Оценочные обязательства	1540	614	3 303	3 176
	Прочие обязательства	1550	-	-	-
	Итого по разделу V	1500	6 097	10 812	10 792
	БАЛАНС	1700	37 019	29 875	25 364



Руководитель

(подпись)

Валентин Валентинович
Валентинович
(расшифровка подписи)

30 января 2018 г.

Отчет о финансовых результатах
за Январь - Декабрь 2017 г.

Организация	Открытое акционерное общество "Автоэкспедиционный комбинат № 45"	Форма по ОКУД	Коды 0710002		
Идентификационный номер налогоплательщика		Дата (число, месяц, год)	31	12	2017
Вид экономической деятельности	Аренда и управление собственным или арендованным нежилым недвижимым имуществом	по ОКПО	05134998		
Организационно-правовая форма / форма собственности	Совместная частная и иностранная собственность	ИНН	7718018198		
Открытое акционерное общество		по ОКВЭД	68.20.2		
Единица измерения: в тыс. рублей		по ОКОПФ / ОКФС	12247	34	
		по ОКЕИ	384		

Пояснения	Наименование показателя	Код	За Январь - Декабрь 2017 г.	За Январь - Декабрь 2016 г.
	Выручка	2110	40 112	39 063
П. IV	Себестоимость продаж	2120	(12 431)	(9 697)
	Валовая прибыль (убыток)	2100	27 681	29 366
	Коммерческие расходы	2210	-	-
П. IV	Управленческие расходы	2220	(13 032)	(17 848)
	Прибыль (убыток) от продаж	2200	14 649	11 518
	Доходы от участия в других организациях	2310	-	-
П. IV	Проценты к получению	2320	1 020	74
	Проценты к уплате	2330	-	-
П. IV	Прочие доходы	2340	6 658	454
	в том числе:			
П. IV	Доходы в виде списанной кредиторской задолженности	23401	3 932	-
П. IV	Прочие расходы	2350	(7 481)	(6 443)
	в том числе:			
	Расходы в виде образованных оценочных резервов	23501	(4 572)	(398)
	Налоги и сборы	23502	(2 791)	(2 404)
	Прочие внереализационные расходы	23503	-	(21)
	Прибыль (убыток) до налогообложения	2300	14 846	5 603
П. III	Текущий налог на прибыль	2410	(3 020)	(1 149)
	в т.ч. постоянные налоговые обязательства (активы)	2421	14	15
П. III	Изменение отложенных налоговых обязательств	2430	5	(23)
П. III	Изменение отложенных налоговых активов	2450	31	36
	Прочее	2460	-	-
	в том числе:			
	Штрафные санкции и пени за нарушение налогового и иного законодательства	24601	-	-
	Чистая прибыль (убыток)	2400	11 862	4 467

Пояснения	Наименование показателя	Код	За Январь - Декабрь 2017 г.	За Январь - Декабрь 2016 г.
	Результат от переоценки внеоборотных активов, не включаемый в чистую прибыль (убыток) периода	2510	-	-
	Результат от прочих операций, не включаемый в чистую прибыль (убыток) периода	2520	-	-
	Совокупный финансовый результат периода	2500	11 862	4 467
Справочно				
	Базовая прибыль (убыток) на акцию	2900	-	-
	Разводненная прибыль (убыток) на акцию	2910	-	-

Генеральный директор

(подпись)



(расшифровка подписи)

10 января 2018 г.

ОКФС	
0710003	
31	12 2017
05134998	
7718018198	
68.20.2	
12247	34
384	

Форма по ОКФС
Дата (число, месяц, год)

Организация 45 Открытое акционерное общество "Автоэкспедиторский комбинат № 1" по ОКПО

Идентификационный номер налогоплательщика ИНН

Вид экономической деятельности Аренда и управление собственным или арендованным нежилым недвижимым имуществом по ОКВЭД

Организационно-правовая форма / форма собственности Совместная частная и по ОКФС / ОКФС

Открытое акционерное общество / иностранная собственность по ОКФС / ОКФС

Единица измерения: в тыс. рублей по ОКЕИ

1. Движение капитала

Наименование показателя	Код	Уставный капитал	Собственные акции, выкупленные у акционеров	Добавочный капитал	Резервный капитал	Нераспределенная прибыль (непокрытый убыток)	Итого
Величина капитала на 31 декабря 2015 г.	3100	3		15 058			14 572
Увеличение капитала - всего:	3210						
в том числе:							
чистая прибыль	3211	X					
переоценка имущества	3212	X	X	X	X	4 468	4 468
доходы, относящиеся непосредственно на увеличение капитала	3213	X	X				
дополнительный выпуск акций	3214				X		
увеличение номинальной стоимости акций	3215				X		
реорганизация юридического лица	3216						X
Уменьшение капитала - всего:	3220						
в том числе:							
убыток	3221	X					
переоценка имущества	3222	X	X	X	X		
расходы, относящиеся непосредственно на уменьшение капитала	3223	X	X				
уменьшение номинальной стоимости акций	3224				X		
уменьшение количества акций	3225				X		

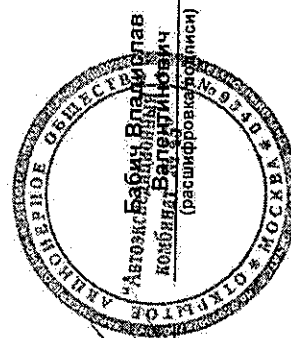
[illegible]

Код	Разрешенный капитал	Выпуск новых акций	Добавочный капитал	Резервный капитал	Нераспределенная прибыль (непокрытый убыток)	Итого
3230	X	X	-	-	-	X
3240	X	X	-	-	-	X
3245	-	-	X	-	-	-
3200	3	-	15 058	-	3 979	19 040
3310	-	-	-	-	11 864	11 864
3311	X	X	-	X	-	-
3312	X	X	X	X	11 864	11 864
3313	X	X	-	X	-	-
3314	-	-	-	X	-	-
3315	-	-	-	X	X	-
3316	-	-	-	-	-	X
3317	-	-	-	-	-	-
3320	-	-	-	-	-	-
3321	X	X	-	-	-	-
3322	X	X	X	X	-	-
3323	X	X	-	X	-	-
3324	-	-	-	X	-	-
3325	-	-	-	X	-	-
3326	-	-	-	X	-	-
3327	X	X	X	-	-	-
3330	X	X	-	X	-	-
3340	X	X	X	-	-	X
3345	-	-	-	-	-	X
3300	3	-	15 058	-	15 843	30 904

2. Корректировки в связи с изменением учетной политики и исправлением ошибок

Наименование показателя	Код	На 31 декабря 2015 г.	Изменения капитала за 2016 г.		На 31 декабря 2016 г.
			за счет чистой прибыли (убытка)	за счет иных факторов	
Капитал - всего					
до корректировок	3400	-	-	-	-
корректировка в связи с:					
изменением учетной политики	3410	-	-	-	-
исправлением ошибок	3420	-	-	-	-
после корректировок	3500	-	-	-	-
в том числе:					
нераспределенная прибыль (непокрытый убыток):					
до корректировок	3401	-	-	-	-
корректировка в связи с:					
изменением учетной политики	3411	-	-	-	-
исправлением ошибок	3421	-	-	-	-
после корректировок	3501	-	-	-	-
до корректировок	3402	-	-	-	-
корректировка в связи с:					
изменением учетной политики	3412	-	-	-	-
исправлением ошибок	3422	-	-	-	-
после корректировок	3502	-	-	-	-

3. ЧИСТЫЕ АКТИВЫ			
Наименование показателя	Код	На 31 декабря 2017 г.	На 31 декабря 2016 г.
Чистые активы	3600	30 904	19 040
			14 572



Руководитель

(подпись)

30 января 2018 г.

**Отчет о движении денежных средств
за Январь - Декабрь 2017 г.**


Организация **Открытое акционерное общество "Автоэкспедиционный комбинат № 45"**
 Дата (число, месяц, год) _____
 Формы по ОКУД _____
 Идентификационный номер налогоплательщика _____
 Вид экономической деятельности **Аренда и управление собственным или арендованным нежилым недвижимым имуществом**
 Организационно-правовая форма / форма собственности _____
 Совместная частная и иностранная собственность _____
 Единица измерения: в тыс. рублей

по ОКПО _____
 ИНН _____
 по ОКВЭД _____
 по ОКОПФ / ОКФС _____
 по ОКЕИ _____

Коды		
0710004		
31	12	2017
05134998		
7718018198		
68.20.2		
12247	34	
384		

Наименование показателя	Код	За Январь - Декабрь 2017 г.	За Январь - Декабрь 2016 г.
Денежные потоки от текущих операций			
Поступления - всего	4110	40 748	38 660
в том числе:			
от продажи продукции, товаров, работ и услуг	4111	39 330	38 153
арендных платежей, лицензионных платежей, роялти, комиссионных и иных аналогичных платежей	4112	-	-
от перепродажи финансовых вложений	4113	-	-
	4114	-	-
прочие поступления	4119	1 418	507
Платежи - всего	4120	(28 065)	(34 798)
в том числе:			
поставщикам (подрядчикам) за сырье, материалы, работы, услуги	4121	(14 267)	(19 686)
в связи с оплатой труда работников	4122	(8 971)	(10 862)
процентов по долговым обязательствам	4123	-	-
налога на прибыль организаций	4124	(1 996)	(1 671)
	4125	-	-
прочие платежи	4129	(2 831)	(2 579)
Изменения денежных потоков от текущих операций	4100	12 683	3 862
Денежные потоки от инвестиционных операций			
Поступления - всего	4210	-	-
в том числе:			
от продажи внеоборотных активов (кроме финансовых вложений)	4211	-	-
от продажи акций других организаций (долей участия)	4212	-	-
от возврата предоставленных займов, от продажи долговых ценных бумаг (прав требования денежных средств к другим лицам)	4213	-	-
дивидендов, процентов по долговым финансовым вложениям и аналогичных поступлений от долевого участия в других организациях	4214	-	-
	4215	-	-
прочие поступления	4219	-	-
Платежи - всего	4220	-	-
в том числе:			
в связи с приобретением, созданием, модернизацией, реконструкцией и подготовкой к использованию внеоборотных активов	4221	-	-
в связи с приобретением акций других организаций (долей участия)	4222	-	-
в связи с приобретением долговых ценных бумаг (прав требования денежных средств к другим лицам), предоставлением займов другим лицам	4223	-	-
процентов по долговым обязательствам, включаемым в стоимость инвестиционного актива	4224	-	-
	4225	-	-
прочие платежи	4229	-	-
Изменения денежных потоков от инвестиционных операций	4200	-	-

Наименование показателя	Код	За Январь - Декабрь 2017 г.	За Январь - Декабрь 2016 г.
Денежные потоки от финансовых операций			
Поступления - всего	4310	-	-
в том числе:			
получение кредитов и займов	4311	-	-
денежных вкладов собственников (участников)	4312	-	-
от выпуска акций, увеличения долей участия	4313	-	-
от выпуска облигаций, векселей и других долговых ценных бумаг и др.	4314	-	-
прочие поступления	4315	-	-
Платежи - всего	4319	-	-
в том числе:			
собственникам (участникам) в связи с выкупом у них акций (долей участия) организации или их выходом из состава участников	4321	-	-
на уплату дивидендов и иных платежей по распределению прибыли в пользу собственников (участников)	4322	-	-
в связи с погашением (выкупом) векселей и других долговых ценных бумаг, возврат кредитов и займов	4323	-	-
прочие платежи	4324	-	-
Сальдо денежных потоков от финансовых операций	4329	-	-
Сальдо денежных потоков за отчетный период	4300	-	-
Остаток денежных средств и денежных эквивалентов на начало отчетного периода	4400	12 683	3 862
Остаток денежных средств и денежных эквивалентов на конец отчетного периода	4450	12 694	8 833
Величина влияния изменений курса иностранной валюты по отношению к рублю	4500	25 377	12 695
	4490	-	-



Исполнитель

(подпись)

31 января 2018 г.

1. Нематериальные активы и расходы на научно-исследовательские, опытно-конструкторские и технологические работы (НИОКР)

1.1. Наличие и движение нематериальных активов

форма 0710005 с.1

Наименование показателя	Код	Период	Изменения за период						На конец периода	
			На начало года		Поступило	Выбыло		Убыток от обесценения	Переоценка	
			первоначальная стоимость	накопленная амортизация и убытки от обесценения		первоначальная стоимость	накопленная амортизация и убытки от обесценения		Первоначальная стоимость	накопленная амортизация и убытки от обесценения
Нематериальные активы - всего	5100	за 2017г.	-	-	-	-	-	-	-	-
	5110	за 2016г.	-	-	-	-	-	-	-	-
в том числе:	5101	за 2017г.	-	-	-	-	-	-	-	-
	5111	за 2016г.	-	-	-	-	-	-	-	-

1.2. Первоначальная стоимость нематериальных активов, созданных самой организацией

Наименование показателя	Код	На 31 декабря 2017 г.	На 31 декабря 2016 г.	На 31 декабря 2015 г.
Всего	5120	-	-	-
в том числе:	5121	-	-	-

1.5. Незаконченные и неоформленные НИОКР и незаконченные операции по приобретению нематериальных активов

Наименование показателя	Код	Период	На начало года	Изменения за период			На конец периода
				затраты за период	описано затрат как не давших положительного результата	принято к учету в качестве нематериальных активов или НИОКР	
Затраты по незаконченным исследованиям и разработкам - всего	5160	за 2017г.	-	-	-	-	-
	5170	за 2016г.	-	-	-	-	-
в том числе:	5161	за 2017г.	-	-	-	-	-
	5171	за 2016г.	-	-	-	-	-
	5180	за 2017г.	-	-	-	-	-
незаконченные операции по приобретению нематериальных активов - всего	5190	за 2016г.	-	-	-	-	-
	5181	за 2017г.	-	-	-	-	-
в том числе:	5191	за 2016г.	-	-	-	-	-

Руководитель _____
 (подпись)

30 января 2018 г.

«Автоматизированные системы обработки информации и связи»
 филиал № 4 Валентинович
 (расшифровка подписи)

ОБЩЕСТВО С ОГРАНИЧЕННОЙ ОТВЕТСТВЕННОСТЬЮ
 «АВТОМАТИЗИРОВАННЫЕ СИСТЕМЫ ОБРАБОТКИ ИНФОРМАЦИИ И СВЯЗИ»
 МОСКВА

2. Основные средства
2.1. Наличие и движение основных средств

Наименование показателя	Код	Период	На начало года				Изменения за период					На конец периода		
			первоначальная стоимость	накопленная амортизация	Поступило	выбыло объектов первоначальная стоимость	накопленная амортизация	начислено амортизации	Первоначальная стоимость	Накопленная амортизация	первоначальная стоимость	накопленная амортизация		
Основные средства (без учета доходных вложений в материальные ценности) - всего	5200	за 2017г.	24 485	(16 024)	-	-	-	-	-	-	-	-	-	-
	5210	за 2016г.	24 904	(15 995)	130	(548)	548	(577)	-	-	24 485	(16 333)	-	-
Машины и оборудование (кроме офисного) Здания	5201	за 2017г.	4 072	(3 954)	-	-	-	-	-	-	-	-	-	-
	5211	за 2016г.	3 942	(3 733)	130	-	-	(26)	-	-	4 072	(3 979)	-	-
	5202	за 2017г.	16 749	(8 611)	-	-	-	(221)	-	-	4 072	(3 954)	-	-
	5212	за 2016г.	17 085	(8 676)	-	(336)	336	(271)	-	-	16 749	(8 881)	-	-
Другие виды основных средств	5203	за 2017г.	40	(29)	-	-	-	(271)	-	-	16 749	(8 611)	-	-
	5213	за 2016г.	40	(27)	-	-	-	(2)	-	-	40	(31)	-	-
Сооружения	5204	за 2017г.	3 455	(3 262)	-	-	-	(2)	-	-	40	(29)	-	-
	5214	за 2016г.	3 572	(3 368)	-	-	-	(11)	-	-	3 455	(3 272)	-	-
Транспортные средства	5205	за 2017г.	169	(169)	-	(117)	117	(11)	-	-	3 455	(3 262)	-	-
	5215	за 2016г.	264	(191)	-	(95)	95	(73)	-	-	169	(169)	-	-
Учтено в составе доходных вложений в материальные ценности - всего	5220	за 2017г.	-	-	-	-	-	-	-	-	-	-	-	-
	5230	за 2016г.	-	-	-	-	-	-	-	-	-	-	-	-
в том числе:	5221	за 2017г.	-	-	-	-	-	-	-	-	-	-	-	-
	5231	за 2016г.	-	-	-	-	-	-	-	-	-	-	-	-


Высказывание показателя	Код	Период	На начало года	Изменения за период			На конец периода
				затраты за период	списано	принято к учету в качестве основных средств или увеличена стоимость	
Незавершенное строительство и незаконченные операции по приобретению, модернизации и т.п. основных средств - всего	5240	за 2017г.	-	-	-	-	-
	5250	за 2016г.	-	130	-	-	-
в том числе:							
						(130)	
Автоматическая пожарная сигнализация в строении 7	5241	за 2017г.	-	-	-	-	-
	5251	за 2016г.	-	-	-	-	-
Автоматическая пожарная сигнализация в строении 8	5242	за 2017г.	-	65	-	65	-
	5252	за 2016г.	-	-	-	-	-
	5243	за 2017г.	-	65	-	65	-
	5253	за 2016г.	-	-	-	-	-

2.3. Изменение стоимости основных средств в результате достройки, дооборудования, реконструкции и частичной ликвидации

Наименование показателя		Код	
Увеличение стоимости объектов основных средств в результате достройки, дооборудования, реконструкции - всего		5260	за 2016г.
	в том числе:		
Уменьшение стоимости объектов основных средств в результате частичной ликвидации - всего:		5261	
	в том числе:	5270	
		5271	

2.4. Иное использование основных средств

Наименование показателя	Код	На 31 декабря 2017 г.	На 31 декабря 2016 г.	На 31 декабря 2015 г.
Переданные в аренду основные средства, числящиеся на балансе	5280	7 529	7 777	8 026
Переданные в аренду основные средства, числящиеся за балансом	5281	-	-	-
Полученные в аренду основные средства, числящиеся на балансе	5282	-	-	-
Полученные в аренду основные средства, числящиеся за балансом	5283	1	-	-
Объекты недвижимости, принятые в эксплуатацию и фактически используемые, находящиеся в процессе государственной регистрации	5284	-	-	-
Основные средства, переведенные на консервацию	5285	-	-	-
Иное использование основных средств (залог и др.)	5286	-	-	-
	5287	-	-	-



Руководитель

(подпись)

30 января 2018 г.

ab2

Наименование показателя	Код	Период	Начало года		Изменения за период				На конец периода	
			первоначальная стоимость	накопленная корректура	Поступило	выбыло (отражено)	назначение процентов (включая доведение первоначальной стоимости до номинальной)	Текущая рыночная стоимость (убытков от обесценения)	первоначальная стоимость	накопленная корректура
Долгосрочные - всего	5301	за 2017г.	-	-	-	-	-	-	-	-
в том числе:	5311	за 2016г.	-	-	-	-	-	-	-	-
	5302	за 2017г.	-	-	-	-	-	-	-	-
	5312	за 2016г.	-	-	-	-	-	-	-	-
Краткосрочные - всего	5305	за 2017г.	-	-	-	-	-	-	-	-
в том числе:	5315	за 2016г.	-	-	-	-	-	-	-	-
	5306	за 2017г.	-	-	-	-	-	-	-	-
	5316	за 2016г.	-	-	-	-	-	-	-	-
Финансовых вложений - итого	5300	за 2017г.	-	-	-	-	-	-	-	-
	5310	за 2016г.	-	-	-	-	-	-	-	-

3.2. Иное использование финансовых вложений

Код	На 31 декабря 2017 г.	На 31 декабря 2016 г.	На 31 декабря 2015 г.
5320			
5321			
5325			
5326			
5329			


Финансовые вложения, переданные третьим лицам (кроме продаж) - всего

в том числе:

Финансовые вложения, переданные третьим лицам (кроме продаж) - всего

в том числе:

Иное использование финансовых вложений



Бабич Владислав
Валентинович
(расшифровка подписи)


Руководитель

(подпись)

30 января 2018 г.

Наименование показателя	Код	Период	Баланс					Движение			
			себе стоимость	резерв под выявление стоимости	поступления в затраты	себе стоимость	резерв под выявление стоимости	убыток от снижения стоимости	оборот запасов между группами (видами)	себе стоимость	величина резерва под снижение стоимости
Запасы - всего	5400	за 2017г.	240	-	102	102	-	-	X	240	-
в том числе:	5420	за 2016г.	240	-	167	167	-	-	X	240	-
Сырье, материалы и другие аналогичные ценности	5401	за 2017г.	-	-	-	-	-	-	-	-	-
Готовая продукция	5421	за 2016г.	-	-	102	102	-	-	-	-	-
Товары для перепродажи	5402	за 2017г.	-	-	167	167	-	-	-	-	-
	5422	за 2016г.	-	-	-	-	-	-	-	-	-
	5403	за 2017г.	240	-	-	-	-	-	-	-	-
Товары и готовая продукция отгруженные	5423	за 2016г.	240	-	-	-	-	-	-	240	-
	5404	за 2017г.	-	-	-	-	-	-	-	240	-
Затраты в незавершенном производстве	5424	за 2016г.	-	-	-	-	-	-	-	-	-
	5405	за 2017г.	-	-	-	-	-	-	-	-	-
Прочие запасы и затраты	5425	за 2016г.	-	-	-	-	-	-	-	-	-
	5406	за 2017г.	-	-	-	-	-	-	-	-	-
	5426	за 2016г.	-	-	-	-	-	-	-	-	-
Расходы будущих периодов (для объектов аналитического учета, которые в балансе отражаются в составе «Запасов»)	5407	за 2017г.	-	-	-	-	-	-	-	-	-
	5427	за 2016г.	-	-	-	-	-	-	-	-	-
	5408	за 2017г.	-	-	-	-	-	-	-	-	-
	5428	за 2016г.	-	-	-	-	-	-	-	-	-

21



Руководит

30 января 21

Наименование показателя	Сод.	Период	Счет 55										Итого	
			Итого	по условиям договора	резервы по сомнительным долгам	списание по операциям (сумма долга по сделке по операции)	приросты и списания	списание	списание по результатам	списание по резерву	списание по резерву	списание по резерву	списание по резерву	списание по резерву
Долгосрочная дебиторская задолженность - всего	5501	за 2017г.	-	-	-	-	-	-	-	-	-	-	-	-
в том числе:	5521	за 2016г.	-	-	-	-	-	-	-	-	-	-	-	-
Рассчеты с покупателями и заказчиками	5502	за 2017г.	-	-	-	-	-	-	-	-	-	-	-	-
Авансы выданные	5503	за 2017г.	-	-	-	-	-	-	-	-	-	-	-	-
Прочая	5504	за 2017г.	-	-	-	-	-	-	-	-	-	-	-	-
Краткосрочная дебиторская задолженность - всего	5510	за 2017г.	-	-	-	-	-	-	-	-	-	-	-	-
в том числе:	5530	за 2016г.	-	-	-	-	-	-	-	-	-	-	-	-
Рассчеты с покупателями и заказчиками	5511	за 2017г.	-	-	-	-	-	-	-	-	-	-	-	-
Авансы выданные	5512	за 2016г.	-	-	-	-	-	-	-	-	-	-	-	-
Прочая	5513	за 2017г.	-	-	-	-	-	-	-	-	-	-	-	-
Итого	5520	за 2016г.	-	-	-	-	-	-	-	-	-	-	-	-


Код	Наименование показателя	период	сальдо	дебетовый остаток	кредитовый остаток	сальдо	дебетовый остаток	кредитовый остаток	сальдо	дебетовый остаток	кредитовый остаток
5540	в том числе:		5 456	430	6 102	5 951	5 568	5 510			
5541	расчеты с покупателями и заказчиками		2 086		3 022	2 568	2 183	2 127			
5542	расчеты с поставщиками и заказчиками (в части авансовых платежей, предоплат)		3 370	430	3 383	3 383	3 383	3 383			
5543	прочая		-	-	-	-	-	-			
5544			-	-	-	-	-	-			

5.3. Наличие и движение кредиторской задолженности

5.3. Наличие и движение кредиторской задолженности												
Наименование показателя	Код	Период	Остаток на начало года	Изменения за период					перевод из дебиторской в кредиторскую задолженность	перевод из кредиторской в дебиторскую задолженность	Остаток на конец периода	
				поступление		выбыло						
				в результате хозяйственных операций (сумма долга по сделке, операции)	причитающиеся проценты, штрафы и иные начисления	погашение	списание на финансовый результат					
Долгосрочная кредиторская задолженность - всего	5551	за 2017г.	-	-	-	-	-	-	-	-	-	
	5571	за 2016г.	-	-	-	-	-	-	-	-	-	
	5552	за 2017г.	-	-	-	-	-	-	-	-	-	
	5572	за 2016г.	-	-	-	-	-	-	-	-	-	
	5553	за 2017г.	-	-	-	-	-	-	-	-	-	
	5573	за 2016г.	-	-	-	-	-	-	-	-	-	
	5554	за 2017г.	-	-	-	-	-	-	-	-	-	
	5574	за 2016г.	-	-	-	-	-	-	-	-	-	
	5555	за 2017г.	-	-	-	-	-	-	-	-	-	
	5575	за 2016г.	-	-	-	-	-	-	-	-	-	
Краткосрочная кредиторская задолженность - всего	5560	за 2017г.	7 509	1 801	-	-	(859)	(3 932)	-	963	-	
	5580	за 2016г.	7 616	71 801	2	-	(71 919)	-	-	-	5 483	
	расчеты с поставщиками и подрядчиками	5561	за 2017г.	4 963	14 757	-	-	(14 875)	(3 759)	-	-	1 086
авансы полученные	5581	за 2016г.	4 651	14 681	-	-	(14 350)	-	-	-	4 963	
	5562	за 2017г.	602	50 956	-	-	(50 086)	-	-	-	1 471	
	5582	за 2016г.	653	37 451	-	-	(37 510)	-	-	-	602	
расчеты по налогам и взносам	5563	за 2017г.	1 771	17 185	-	-	(16 995)	-	-	-	2 925	
	5583	за 2016г.	2 139	19 688	2	-	(20 060)	-	-	963	-	
	кредиты	5564	за 2017г.	-	-	-	-	-	-	-	1 771	
займы	5584	за 2016г.	-	-	-	-	-	-	-	-	-	
	5565	за 2017г.	173	-	-	-	-	-	-	-	-	
	5585	за 2016г.	173	-	-	-	(173)	-	-	-	-	
прочая	5566	за 2017г.	-	-	-	-	-	-	-	-	173	
	5586	за 2016г.	-	-	-	-	-	-	-	-	-	
	5567	за 2017г.	-	-	-	-	-	-	-	-	-	
Итого	5567	за 2016г.	-	-	-	-	-	-	-	-	-	
	5550	за 2017г.	7 509	1 801	-	-	(859)	(3 932)	X	X	-	
	5570	за 2016г.	7 616	71 801	2	-	(71 919)	-	X	X	5 483	
											7 509	

5.4. Просроченная кредиторская задолженность

Всего	Код	На 31 декабря 2017 г.	На 31 декабря 2018 г.	На 31 декабря 2019 г.
в том числе:				
расчеты с поставщиками и подрядчиками	5590	238	4 141	4 076
расчеты с покупателями и заказчиками	5591			
прочая задолженность	5592	238	3 988	3 902
расчеты по уплате процентов по договорам займа	5593			
	5594		173	173




Руководитель

30 января 2018 г.

Расходы на оплату труда	5610	7 032	8 861
Отчисления на социальные нужды	5620	2 065	2 198
Амортизация	5640	308	577
Прочие затраты	5650	15 590	16 121
Итого по элементам	5660	25 461	27 725
Фактическая себестоимость проданных товаров	5665	-	-
Изменение остатков (прирост [-]): незавершенного производства, готовой продукции и др.	5670	-	(181)
Изменение остатков (уменьшение [+]): незавершенного производства, готовой продукции и др.	5680	2	-
Итого расходы по обычным видам деятельности	5690	25 463	27 544

* - Для организаций, осуществляющих торговую деятельность добавлена строка 5665, учитывающая фактическую себестоимость товаров




Бабиц Владислав
Валентинович
(расшифровка подписи)

Руководитель

30 января 2018 г.

Наименование показателя	Код	Остаток на начало года	Привлечено	Погашено	Изменено в течение года	Остаток на конец периода
Оценочные обязательства – всего	5700	3 303	(66)		(2 620)	613
в том числе:	5701					




Бабиц Владислав
Валентинович
(расшифровка подписи)

Руководитель
(подпись)

30 января 2018 г.

Наименование показателя		На 31 декабря 2017 г.	
Полученные - всего в том числе:	Род	5800	
	5801		
Выданные - всего в том числе:	5810		
	5811		




Бабич Владислав
Валентинович
(расшифровка подписи)

Руководитель

30 января 2018 г.

9. Государственная помощь

Наименование показателя	Код	за 2017г.	за 2018г.
Получено бюджетных средств - всего	5900	-	-
в том числе:			
на текущие расходы	5901	-	-
на вложения во внеоборотные активы	5905	-	-
		На начало года	Возвращено за год
Бюджетные кредиты - всего	5910	-	-
за 2016г.	5920	-	-
в том числе:			
за 2017г.	5911	-	-
за 2018г.	5921	-	-



Руководитель
 (подпись) Валерий Иванович
 (расшифровка подписи)

30 января 2018 г.

В МИ ФНС 18 по г. Москве

ПОЯСНЕНИЯ
к годовой бухгалтерской отчетности
за 2017 год

ОАО «Автоэкспо-45»
ИНН 7718018198

Формат

Общие сведения

Основы составления Отчетности

Раскрытие существенных показателей

Анализ показателей финансовой отчетности