

Бухгалтерский баланс
на 31 декабря 2017 г.

Организация Акционерное общество "ОТКРЫТИЕ ХОЛДИНГ"

Идентификационный номер налогоплательщика

Вид экономической деятельности

Вложение в ценные бумаги

Организационно-правовая форма / форма собственности

Акционерное общество / Совместная частная и иностранная собственность

Единица измерения: в тыс. рублей

Местонахождение (адрес)

115114, Москва г, Летниковская ул, дом № 2, строение 4

Форма по ОКУД
Дата (число, месяц, год)

по ОКПО

ИНН

по ОКВЭД

по ОКОПФ / ОКФС

по ОКЕИ

Коды		
0710001		
31	12	2017
72722561		
7708730590		
64.99.1		
12200	34	
384		

Пояснения	Наименование показателя	Код	На 31 декабря 2017 г.	На 31 декабря 2016 г.	На 31 декабря 2015 г.
	АКТИВ				
	I. ВНЕОБОРОТНЫЕ АКТИВЫ				
1,13	Нематериальные активы	1110	6 512	8 134	9 609
	Результаты исследований и разработок	1120	-	-	-
	Нематериальные поисковые активы	1130	-	-	-
	Материальные поисковые активы	1140	-	-	-
2,14	Основные средства	1150	4 195	7 293	11 044
	Доходные вложения в материальные ценности	1160	-	-	-
3,16	Финансовые вложения	1170	118 292 293	203 432 961	168 342 937
	в том числе:				
3,16	Акции	1171	20 708 031	124 268 471	88 078 962
3,16	Паи и доли	1172	33 967 476	36 033 829	35 862 615
3,16	Займы	1173	63 616 786	34 077 318	34 077 318
	Прочие фин. вложения	1174	-	9 053 343	10 324 043
	Отложенные налоговые активы	1180	850 946	61 418	75 181
	в том числе:				
	РБП	1181	850 322	57 353	71 749
14	Прочие внеоборотные активы	1190	884 648	140 237	20 097
	в том числе:				
	Капитальные вложения в НМА	1191	-	-	263
	Капитальные вложения в ОС	1192	-	2 226	2 226
14	РБП, в т.ч. на ФВ	1193	884 648	138 011	17 609
	Итого по разделу I	1100	120 038 595	203 650 043	168 458 868
	II. ОБОРОТНЫЕ АКТИВЫ				
4	Запасы	1210	12 385	16 049	21 323
	Налог на добавленную стоимость по приобретенным ценностям	1220	-	-	1 169
5,19	Дебиторская задолженность	1230	55 291 893	24 838 603	26 797 063
	в том числе:				
5,19	Краткосрочная задолженность, в том числе:	1231	52 799 274	24 164 469	26 375 471
	расчеты с покупателями	1232	-	3 976	20 904
	расчеты с разными дебиторами	1233	-	23 852 426	26 170 485
5,19	Долгосрочная задолженность, в том числе:	1234	2 492 620	674 134	421 592
	расчеты с разными дебиторами	1235	-	674 134	421 592
3,16	Финансовые вложения (за исключением денежных эквивалентов)	1240	341 484 416	257 671 308	153 963 191
	в том числе:				
3,16	Займы	1241	247 665 972	229 751 946	120 204 001
3,16	Акции/облигации	1242	26 818 444	24 919 361	33 759 190

3,16	Прочие фин. вложения	1243	67 000 000	3 000 000	-
17	Денежные средства и денежные эквиваленты	1250	2 684 569	263 943	3 559 104
	Прочие оборотные активы	1260	507	2 990	9 190
	Итого по разделу II	1200	399 473 770	282 792 894	184 351 040
	БАЛАНС	1600	519 512 365	486 442 938	352 809 908

Пояснения	Наименование показателя	Код	На 31 декабря 2017 г.	На 31 декабря 2016 г.	На 31 декабря 2015 г.
	ПАССИВ				
	III. КАПИТАЛ И РЕЗЕРВЫ				
21	Уставный капитал (складочный капитал, уставный фонд, вклады товарищей)	1310	1 541 378	1 541 378	1 541 378
	Собственные акции, выкупленные у акционеров	1320	-	-	-
	Переоценка внеоборотных активов	1340	-	-	-
21	Добавочный капитал (без переоценки)	1350	61 068 161	61 068 161	61 068 161
21	Резервный капитал	1360	77 069	77 069	24 693
	Нераспределенная прибыль (непокрытый убыток)	1370	(61 219 181)	60 144 232	28 154 268
	Итого по разделу III	1300	1 467 427	122 830 841	90 788 500
	IV. ДОЛГОСРОЧНЫЕ ОБЯЗАТЕЛЬСТВА				
5,18	Заемные средства	1410	486 473 144	232 424 434	166 197 749
	Отложенные налоговые обязательства	1420	815	702	615
	Оценочные обязательства	1430	-	-	-
	Прочие обязательства	1450	-	-	-
	Итого по разделу IV	1400	486 473 959	232 425 136	166 198 364
	V. КРАТКОСРОЧНЫЕ ОБЯЗАТЕЛЬСТВА				
5,18	Заемные средства	1510	31 561 410	131 009 604	94 152 334
5,20	Кредиторская задолженность	1520	7 300	158 294	1 655 159
	в том числе:				
	Расчеты с поставщиками и подрядчиками	1521	-	108 453	24 824
	Расчеты с разными дебиторами и кредиторами	1522	-	975	1 629 774
	Доходы будущих периодов	1530	-	-	-
7,22	Оценочные обязательства	1540	2 269	19 064	15 551
	Прочие обязательства	1550	-	-	-
	Итого по разделу V	1500	31 570 978	131 186 961	95 823 044
	БАЛАНС	1700	519 512 365	486 442 938	352 809 908



Руководитель

(подпись)

Беляев Вадим
Станиславович

(расшифровка подписи)

30 марта 2018 г.

Отчет о финансовых результатах
за Январь - Декабрь 2017 г.

Организация Акционерное общество "ОТКРЫТИЕ ХОЛДИНГ"

Идентификационный номер налогоплательщика

Вид экономической деятельности

Вложение в ценные бумаги

Организационно-правовая форма / форма собственности

Совместная частная и

Акционерное общество / иностранная собственность

Единица измерения: в тыс. рублей

Дата (число, месяц, год)

Форма по ОКУД

по ОКПО

ИНН

по ОКВЭД

по ОКОПФ / ОКФС

по ОКЕИ

Коды		
0710002		
31	12	2017
72722561		
7708730590		
64.99.1		
12200	34	
384		

Пояснения	Наименование показателя	Код	За Январь - Декабрь 2017 г.	За Январь - Декабрь 2016 г.
23	Выручка	2110	139 403 509	180 403 849
23	в том числе:			
	Реализация акций, облигаций (обращающихся)	2111	99 160 420	158 261 230
23	Реализация акций, облигаций (НЕ обращающихся)	2112	14 269 361	11 853 687
23	Отклонение курса продажи (покупки) иностранной валюты от официального курса (по конверсионным сделкам)	2113	22 202 040	3 861 570
23	НКД по ценным бумагам	2114	2 838 422	2 949 277
6	Себестоимость продаж	2120	(139 037 614)	(173 430 056)
6	в том числе:			
	Реализация акций, облигаций (обращающихся)	2121	(100 813 057)	(156 713 118)
6	Реализация акций, облигаций (НЕ обращающихся)	2122	(13 828 273)	(11 853 675)
6	Отклонение курса продажи (покупки) иностранной валюты от официального курса (по конверсионным сделкам)	2123	(24 396 203)	(4 244 557)
	Валовая прибыль (убыток)	2100	365 895	6 973 793
	Коммерческие расходы	2210	-	-
6	Управленческие расходы	2220	(931 693)	(1 532 693)
	Прибыль (убыток) от продаж	2200	(565 798)	5 441 100
	Доходы от участия в других организациях	2310	3 396 250	16 943 691
	Проценты к получению	2320	45 838 588	29 220 315
	Проценты к уплате	2330	(45 224 415)	(33 233 025)
	Прочие доходы	2340	25 321 677	40 791 170
	в том числе:			
	Курсовые разницы	2341	7 550 028	18 842 884
	Доходы от переоценки ЦБ	2342	11 134 101	21 333 288
	Прочие расходы	2350	(150 907 699)	(27 017 994)
	в том числе:			
	Курсовые разницы	2351	(11 207 870)	(20 163 450)
	Расходы от переоценки ЦБ	2352	(69 831 004)	(5 997 253)
	Прибыль (убыток) до налогообложения	2300	(122 141 397)	32 145 257
	Текущий налог на прибыль	2410	-	(54 459)
24	в т.ч. постоянные налоговые обязательства (активы)	2421	(23 671 334)	6 326 186
24	Изменение отложенных налоговых обязательств	2430	(114)	(87)
24	Изменение отложенных налоговых активов	2450	789 528	(13 762)
	Прочее	2460	(11 430)	(34 607)
	в том числе:			
	Налог на прибыль с дивидендов полученных от иностранной организации	2461	(22 894)	-
	Налог на прибыль по облигациям, эмит. после 01.01.2017	2462	(9 574)	-
	Прочие доходы	2463	21 038	-
	Чистая прибыль (убыток)	2400	(121 363 413)	32 042 342

Пояснения	Наименование показателя	Код	За Январь - Декабрь 2017 г.	За Январь - Декабрь 2016 г.
	Результат от переоценки внеоборотных активов, не включаемый в чистую прибыль (убыток) периода	2510	-	-
	Результат от прочих операций, не включаемый в чистую прибыль (убыток) периода	2520	-	-
	Совокупный финансовый результат периода	2500	(121 363 413)	32 042 342
	СПРАВОЧНО			
	Базовая прибыль (убыток) на акцию	2900	-	-
	Разводненная прибыль (убыток) на акцию	2910	-	-



Руководитель

(подпись)

Беляев Вадим
Станиславович

(расшифровка подписи)

30 марта 2018 г.

Отчет об изменениях капитала
за Январь - Декабрь 2017 г.

Организация	Акционерное общество "ОТКРЫТИЕ ХОЛДИНГ"		
Идентификационный номер налогоплательщика	Форма по ОКУД 0710003		
Вид экономической деятельности	Дата (число, месяц, год) 31 12 2017		
Организационно-правовая форма / форма собственности	по ОКПО 72722561		
Акционерное общество	ИНН 7708730590		
Единица измерения: в тыс. рублей	по ОКВЭД 64.99.1		
	по ОКОПФ / ОКФС 12200 34		
	по ОКЕИ 384		

1. Движение капитала

Наименование показателя	Код	Уставный капитал	Собственные акции, выкупленные у акционеров	Добавочный капитал	Резервный капитал	Нераспределенная прибыль (непокрытый убыток)	Итого
Величина капитала на 31 декабря 2015 г.	3100	1 541 378	-	61 068 161	24 693	28 154 268	90 788 500
Увеличение капитала - всего:	3210	-	-	-	-	32 042 341	32 042 341
в том числе:							
чистая прибыль	3211	X	X	X	X	32 042 341	32 042 341
переоценка имущества	3212	X	X	-	X	-	-
доходы, относящиеся непосредственно на увеличение капитала	3213	X	X	-	X	-	-
дополнительный выпуск акций	3214	-	-	-	X	X	-
увеличение номинальной стоимости акций	3215	-	-	-	X	-	X
реорганизация юридического лица	3216	-	-	-	-	-	-

Наименование показателя	Код	Уставный капитал	Собственные акции, выкупленные у акционеров	Добавочный капитал	Резервный капитал	Нераспределенная прибыль (непокрытый убыток)	Итого
Уменьшение капитала - всего:	3220	-	-	-	-	-	-
в том числе:							
убыток							
переоценка имущества	3221	X	X	X	X	-	-
расходы, относящиеся непосредственно на уменьшение капитала	3222	X	X	-	X	-	-
уменьшение номинальной стоимости акций	3223	X	X	-	X	-	-
уменьшение количества акций	3224	-	-	-	X	-	-
реорганизация юридического лица	3225	-	-	-	X	-	-
дивиденды	3226	-	-	-	-	-	-
Изменение добавочного капитала	3227	X	X	X	X	-	-
Изменение резервного капитала	3230	X	X	-	-	-	X
Величина капитала на 31 декабря 2016 г.	3240	X	X	X	52 376	(52 376)	X
За 2017 г.	3200	1 541 378	-	61 068 161	77 069	60 144 232	122 830 840
Увеличение капитала - всего:	3310	-	-	-	-	-	-
в том числе:							
чистая прибыль	3311	X	X	X	X	-	-
переоценка имущества	3312	X	X	-	X	-	-
доходы, относящиеся непосредственно на увеличение капитала	3313	X	X	-	X	-	-
дополнительный выпуск акций	3314	-	-	-	X	X	-
увеличение номинальной стоимости акций	3315	-	-	-	X	-	X
реорганизация юридического лица	3316	-	-	-	-	-	-
Уменьшение капитала - всего:	3320	-	-	-	-	(121 363 413)	(121 363 413)
в том числе:							
убыток							
переоценка имущества	3321	X	X	X	X	(121 363 413)	(121 363 413)
расходы, относящиеся непосредственно на уменьшение капитала	3322	X	X	-	X	-	-
уменьшение номинальной стоимости акций	3323	X	X	-	X	-	-
уменьшение количества акций	3324	-	-	-	X	-	-
реорганизация юридического лица	3325	-	-	-	X	-	-
дивиденды	3326	-	-	-	-	-	-
Изменение добавочного капитала	3327	X	X	X	X	-	-
Изменение резервного капитала	3330	X	X	-	-	-	X
Величина капитала на 31 декабря 2017 г.	3340	X	X	X	-	-	X
Итого	3300	1 541 378	-	61 068 161	77 069	(61 219 181)	1 467 427

2. Корректировки в связи с изменением учетной политики и исправлением ошибок

Наименование показателя	Код	На 31 декабря 2015 г.	Изменения капитала за 2016 г.		На 31 декабря 2016 г.
			за счет чистой прибыли (убытка)	за счет иных факторов	
Капитал - всего					
до корректировок	3400	90 689 378	32 042 341	99 122	122 830 841
корректировка в связи с:					
изменением учетной политики	3410	-	-	-	-
исправлением ошибок	3420	-	-	-	-
после корректировок	3500	90 689 378	32 042 341	99 122	122 830 841
в том числе:					
нераспределенная прибыль (непокрытый убыток):					
до корректировок	3401	28 055 145	32 042 341	46 746	60 144 232
корректировка в связи с:					
изменением учетной политики	3411	-	-	-	-
исправлением ошибок	3421	-	-	-	-
после корректировок	3501	28 055 145	32 042 341	46 746	60 144 232
до корректировок	3402	-	-	-	-
корректировка в связи с:					
изменением учетной политики	3412	-	-	-	-
исправлением ошибок	3422	-	-	-	-
после корректировок	3502	-	-	-	-

3. Чистые активы

Наименование показателя	Код	На 31 декабря 2017 г.	На 31 декабря 2016 г.	На 31 декабря 2015 г.
Чистые активы	3600	1 467 428	122 830 841	90 788 500



Беляев Вадим
Станиславович
(расшифровка подписи)

Руководитель
(подпись)
ИОСКВА

30 марта 2018 г.

**Отчет о движении денежных средств
за Январь - Декабрь 2017 г.**

Организация **Акционерное общество "ОТКРЫТИЕ ХОЛДИНГ"**

Идентификационный номер налогоплательщика

Вид экономической
деятельности

Вложение в ценные бумаги

Организационно-правовая форма / форма собственности

Совместная частная и

Акционерное общество / иностранная собственность

Единица измерения: в тыс. рублей

Форма по ОКУД

Дата (число, месяц, год)

по ОКПО

ИНН

по

ОКВЭД

по ОКОПФ / ОКФС

по ОКЕИ

Коды

0710004

31 12 2017

72722561

7708730590

64.99.1

12200

34

384

Наименование показателя	Код	За Январь - Декабрь 2017 г.	За Январь - Декабрь 2016 г.
Денежные потоки от текущих операций			
Поступления - всего	4110	299 169 808	163 756 891
в том числе:			
от продажи продукции, товаров, работ и услуг	4111	299 595	372 662
арендных платежей, лицензионных платежей, роялти, комиссионных и иных аналогичных платежей	4112	796	955
от перепродажи финансовых вложений	4113	194 566 872	29 262 419
поступление денежных средств с торгов: OTKRITIE CAPITAL CYPRUS LIMITED (OTKRITIE FINANCE (CYPRUS) LIMITED)	4114	-	-
поступление денежных средств с торгов: OTKRITIE CAPITAL INTERNATIONAL LIMITED (OSL)	4115	3 566 800	9 585 803
поступление денежных средств с торгов: Открытие Брокер АО (ОТКРЫТИЕ Брокерский Дом ОАО)	4116	76 711 096	116 848 913
поступление денежных средств с торгов: ОТКРЫТИЕ Трейдинг ООО	4117	4	45 896
поступление денежных средств с торгов: Открытие ФК Банк ПАО	4118	23 766 420	7 490 000
поступление денежных средств с торгов: Фаворит Инвестиционная группа ООО		-	8
прочие поступления	4119	258 225	150 235
Платежи - всего	4120	(347 241 922)	(174 833 057)
в том числе:			
поставщикам (подрядчикам) за сырье, материалы, работы, услуги	4121	(822 747)	(664 995)
в связи с оплатой труда работников	4122	(631 424)	(1 123 333)
процентов по долговым обязательствам	4123	(27 253 711)	(30 501 974)
налога на прибыль организаций	4124	(198 833)	(63 057)
налог на добавленную стоимость	4125	(139 314)	(31 408)
платежи по страховым взносам	4126	(95 326)	(177 927)
выбытие денежных средств с торгов: OTKRITIE CAPITAL CYPRUS LIMITED (OTKRITIE FINANCE (CYPRUS) LIMITED)	4127	-	-
выбытие денежных средств с торгов: OTKRITIE CAPITAL INTERNATIONAL LIMITED (OSL)	4128	(6 496 810)	(6 349 868)
выбытие денежных средств с торгов: Открытие Брокер АО (ОТКРЫТИЕ Брокерский Дом ОАО)		(71 871 000)	(128 068 565)
выбытие денежных средств с торгов: ОТКРЫТИЕ Трейдинг ООО		(10)	-
выбытие денежных средств с торгов: Открытие ФК Банк ПАО		(35 774 841)	(7 680 000)
приобретение ценных бумаг		-	-
прочие платежи	4129	(203 957 906)	(171 930)
Сальдо денежных потоков от текущих операций	4100	(48 072 114)	(11 076 166)
Денежные потоки от инвестиционных операций			
Поступления - всего	4210	125 971 286	79 508 721
в том числе:			
от продажи внеоборотных активов (кроме финансовых вложений)	4211	5	95

от продажи акций других организаций (долей участия)	4212	4 157 097	1 219 583
от возврата предоставленных займов, от продажи долговых ценных бумаг (прав требования денежных средств к другим лицам)	4213	102 357 014	40 343 688
дивидендов, процентов по долговым финансовым вложениям и аналогичных поступлений от долевого участия в других организациях	4214	19 457 170	37 945 355
	4215	-	-
прочие поступления	4219	-	-
Платежи - всего	4220	(156 175 862)	(176 525 978)
в том числе:			
в связи с приобретением, созданием, модернизацией, реконструкцией и подготовкой к использованию внеоборотных активов	4221	(1 296)	(1 719)
в связи с приобретением акций других организаций (долей участия)	4222	(6 588 509)	(17 038 086)
в связи с приобретением долговых ценных бумаг (прав требования денежных средств к другим лицам), предоставление займов другим лицам	4223	(149 586 057)	(159 486 173)
процентов по долговым обязательствам, включаемым в стоимость инвестиционного актива	4224	-	-
	4225	-	-
прочие платежи	4229	-	-
Сальдо денежных потоков от инвестиционных операций	4200	(30 204 576)	(97 017 257)

Наименование показателя	Код	За Январь - Декабрь 2017 г.	За Январь - Декабрь 2016 г.
Денежные потоки от финансовых операций			
Поступления - всего	4310	257 196 880	264 999 031
в том числе:			
получение кредитов и займов	4311	176 313 625	193 000 106
денежных вкладов собственников (участников)	4312	-	-
от выпуска акций, увеличения долей участия	4313	-	-
от выпуска облигаций, векселей и других долговых ценных бумаг и др.	4314	80 883 255	71 998 925
	4315	-	-
прочие поступления	4319	-	-
Платежи - всего	4320	(175 943 112)	(160 147 660)
в том числе:			
собственникам (участникам) в связи с выкупом у них акций (долей участия) организации или их выходом из состава участников	4321	-	-
на уплату дивидендов и иных платежей по распределению прибыли в пользу собственников (участников)	4322	-	-
в связи с погашением (выкупом) векселей и других долговых ценных бумаг, возврат кредитов и займов	4323	(175 943 112)	(160 147 660)
	4324	-	-
прочие платежи	4329	-	-
Сальдо денежных потоков от финансовых операций	4300	81 253 768	104 851 371
Сальдо денежных потоков за отчетный период	4400	2 977 078	(3 242 052)
Остаток денежных средств и денежных эквивалентов на начало отчетного периода	4450	263 944	3 559 104
Остаток денежных средств и денежных эквивалентов на конец отчетного периода	4500	2 684 569	263 944
Величина влияния изменений курса иностранной валюты по отношению к рублю	4490	(556 453)	(53 108)

Руководитель

Беляев Вадим
Станиславович

(расшифровка подписи)

30 марта 2018 г.

**Отчет о целевом использовании средств
за Январь - Декабрь 2017 г.**

Организация Акционерное общество "ОТКРЫТИЕ ХОЛДИНГ"

Идентификационный номер налогоплательщика _____

Вид экономической
деятельности

Вложение в ценные бумаги

Организационно-правовая форма / форма собственности

Совместная частная и

Акционерное общество / иностранная собственность

Единица измерения: в тыс. рублей

Форма по ОКУД

Дата (год, месяц, число)

по ОКПО

ИНН

по

ОКВЭД

по ОКОПФ / ОКФС

по ОКЕИ

Коды		
0710006		
2017	12	31
72722561		
7708730590		
64.99.1		
12200		34
384		

Наименование показателя	Код	За Январь - Декабрь 2017 г.	За Январь - Декабрь 2016 г.
Остаток средств на начало отчетного года	6100	-	-
Поступило средств			
Вступительные взносы	6210	-	-
Членские взносы	6215	-	-
Целевые взносы	6220	-	-
Добровольные имущественные взносы и пожертвования	6230	-	-
Прибыль от приносящей доход деятельности	6240	-	-
Прочие	6250	-	-
Всего поступило средств	6200	-	-
Использовано средств			
Расходы на целевые мероприятия	6310	-	-
в том числе:			
социальная и благотворительная помощь	6311	-	-
проведение конференций, совещаний, семинаров и т.п.	6312	-	-
иные мероприятия	6313	-	-
Расходы на содержание аппарата управления	6320	-	-
в том числе:			
расходы, связанные с оплатой труда (включая начисления)	6321	-	-
выплаты, не связанные с оплатой труда	6322	-	-
расходы на служебные командировки и деловые поездки	6323	-	-
содержание помещений, зданий, автомобильного транспорта и иного имущества (кроме ремонта)	6324	-	-
ремонт основных средств и иного имущества	6325	-	-
прочие	6326	-	-
Приобретение основных средств, инвентаря и иного имущества	6330	-	-
Прочие	6350	-	-
Всего использовано средств	6300	-	-
Остаток средств на конец отчетного года	6400	-	-

Руководитель



Беляев Вадим

Станиславович

(расшифровка подписи)

30 марта 2018 г.

Расчет стоимости чистых активов

Акционерное общество "ОТКРЫТИЕ ХОЛДИНГ"
(наименование организации)

Наименование показателя	Код строки бухгалтерского баланса	На 31 декабря 2017 г.	На 31 декабря 2016 г.	На 31 декабря 2015 г.
Активы				
Нематериальные активы	1110	6 512	8 134	9 609
Результаты исследований и разработок	1120	-	-	-
Нематериальные поисковые активы	1130	-	-	-
Материальные поисковые активы	1140	-	-	-
Основные средства	1150	4 195	7 293	11 044
Доходные вложения в материальные ценности	1160	-	-	-
Финансовые вложения долгосрочные	1170	118 292 293	203 432 961	168 342 937
Отложенные налоговые активы	1180	850 946	61 418	75 181
Прочие внеоборотные активы	1190	884 648	140 237	20 097
Запасы	1210	12 385	16 049	21 323
Налог на добавленную стоимость по приобретенным ценностям	1220	-	-	1 169
Дебиторская задолженность*	1230	55 291 893	24 838 603	26 797 063
Финансовые вложения краткосрочные	1240	341 484 416	257 671 308	153 963 191
Денежные средства и денежные эквиваленты	1250	2 684 569	263 943	3 559 104
Прочие оборотные активы	1260	507	2 990	9 190
ИТОГО активы	-	519 512 365	486 442 938	352 809 908
Пассивы				
Заемные средства долгосрочные	1410	486 473 144	232 424 434	166 197 749
Отложенные налоговые обязательства	1420	815	702	615
Оценочные обязательства долгосрочные	1430	-	-	-
Прочие обязательства долгосрочные	1450	-	-	-
Заемные средства краткосрочные	1510	31 561 410	131 009 604	94 152 334
Кредиторская задолженность	1520	7 300	158 294	1 655 159
Оценочные обязательства краткосрочные	1540	2 269	19 064	15 551
Прочие обязательства краткосрочные	1550	-	-	-
ИТОГО пассивы	-	518 044 937	363 612 097	262 021 408
Стоимость чистых активов	-	1 467 428	122 830 841	90 788 500

* - За исключением задолженности участников (учредителей) по взносам в уставный капитал.

**Пояснения к бухгалтерскому балансу
и отчету о финансовых результатах (тыс. руб)**

1. Нематериальные активы и расходы на научно-исследовательские, опытно-конструкторские и технологические работы (НИОКР)
1.1. Наличие и движение нематериальных активов

Форма 0710005 с. 1

Наименование показателя	Код	Период	На начало года		Изменения за период						На конец периода	
			первоначальная стоимость	накопленная амортизация и убытки от обесценения	Поступило	Выбыло		Убыток от обесценения	Переоценка		первоначальная стоимость	накопленная амортизация и убытки от обесценения
						первоначальная стоимость	накопленная амортизация и убытки от обесценения		начислено амортизации	Первоначальная стоимость		
Нематериальные активы - всего	5100	за 2017 г.	20 934	(12 800)	-	-	-	(1 622)	-	-	20 934	(14 422)
	5110	за 2016 г.	20 728	(11 119)	265	(59)	59	(1 740)	-	-	20 934	(12 800)
В том числе:												
Исключительное право владельца на товарный знак и знак обслуживания, наименование места происхождения товаров	5101	за 2017 г.	15 148	(7 447)	-	-	-	(1 564)	-	-	15 148	(9 011)
	5111	за 2016 г.	14 997	(5 879)	210	(59)	59	(1 626)	-	-	15 148	(7 447)
Исключительное авторское право на программы для ЭВМ, базы данных	5102	за 2017 г.	2 508	(2 508)	-	-	-	-	-	-	2 508	(2 508)
	5112	за 2016 г.	2 508	(2 508)	-	-	-	-	-	-	2 508	(2 508)
Прочие нематериальные активы	5103	за 2017 г.	778	(345)	-	-	-	(58)	-	-	778	(403)
	5113	за 2016 г.	723	(232)	55	-	-	(113)	-	-	778	(345)
Исключительное право патентообладателя на изобретение, промышленный образец, полезную модель	5104	за 2017 г.	2 500	(2 500)	-	-	-	-	-	-	2 500	(2 500)
	5114	за 2016 г.	2 500	(2 500)	-	-	-	-	-	-	2 500	(2 500)

1.2. Первоначальная стоимость нематериальных активов, созданных самой организацией

Наименование показателя	Код	На 31 декабря 2017 г.	На 31 декабря 2016 г.	На 31 декабря 2015 г.
Всего	5120	-	-	-
В том числе:	5121	-	-	-

1.3. Нематериальные активы с полностью погашенной стоимостью


Наименование показателя	Код	На 31 декабря 2017 г.	На 31 декабря 2016 г.	На 31 декабря 2015 г.
Всего	5130	18	20	18
в том числе:				
Прочие нематериальные активы	5131	14	14	12
Исключительное право патентообладателя на изобретение, промышленный образец, полезную модель	5132	1	1	1
Исключительное авторское право на программы для ЭВМ, базы данных	5133	2	2	2
Исключительное право владельца на товарный знак и знак обслуживания, наименование места происхождения товаров	5134	1	3	3

1.4. Наличие и движение результатов НИОКР

14. Изменения в движении результатов НИОКР										
Наименование показателя	Код	Период	На начало года		Поступило	Изменения за период			На конец периода	
			первоначальная стоимость	часть стоимости, списанной на расходы		Выбыло	первоначальная стоимость	часть стоимости, списанной на расходы	часть стоимости, списанная на расходы за период	
НИОКР - всего	5140	за 2017 г.	-	-	-	-	-	-	-	-
	5150	за 2016 г.	-	-	-	-	-	-	-	-
	5141	за 2017 г.	-	-	-	-	-	-	-	-
	5151	за 2016 г.	-	-	-	-	-	-	-	-
в том числе:										

1.5. Незаконченные и неоформленные НИОКР и незаконченные операции по приобретению нематериальных активов

Наименование показателя	Код	Период	На начало года	Изменения за период			На конец периода
				затраты за период	списано затрат как не положительного результата	принято к учету в качестве нематериальных активов или НИОКР	
Затраты по незаконченным исследованиям и разработкам - всего	5160	за 2017 г.	-	-	-	-	-
	5170	за 2016 г.	-	-	-	-	-
в том числе:	5161	за 2017 г.	-	-	-	-	-
	5171	за 2016 г.	-	-	-	-	-
незаконченные операции по приобретению нематериальных активов - всего	5180	за 2017 г.	-	-	-	-	-
	5190	за 2016 г.	263	160	(158)	(265)	-
в том числе:	5181	за 2017 г.	-	-	-	-	-
	5191	за 2016 г.	26	-	(26)	-	-
заявка No.2014701169 " () otkritie CORPORATE INVESTMENT BANK "	5182	за 2017 г.	-	-	-	-	-
	5192	за 2016 г.	26	-	(26)	-	-
заявка No.2014701179 " () ОТКРЫТИЕ 24 "	5183	за 2017 г.	-	-	-	-	-
	5193	за 2016 г.	26	-	(26)	-	-
заявка No.2014704518 " () otkritie 24 BANK "	5184	за 2017 г.	-	-	-	-	-
	5194	за 2016 г.	26	-	(26)	-	-
заявка No.2014704517 " () ОТКРЫТИЕ 24 BANK "	5185	за 2017 г.	-	-	-	-	-
	5195	за 2016 г.	26	-	(26)	-	-
заявка No.2014701171 " () ОТКРЫТИЕ КОРПОРАТИВНО-ИНВЕСТИЦИОННЫЙ БАНК "	5186	за 2017 г.	-	-	-	-	-
	5196	за 2016 г.	26	-	(26)	-	-
Исключительные права на фотографии (109 шт)	5187	за 2017 г.	-	-	-	-	-
	5197	за 2016 г.	-	55	-	(55)	-
Исключительные права на фотографии "Отражение кремля в луже" (№ ОХ 020/16 от 09.03.16)	5188	за 2017 г.	-	-	-	-	-
	5198	за 2016 г.	-	1	-	(1)	-
586964 "OTKRITIE HOLDING" (Заявка No.2014743079)	5189	за 2017 г.	-	-	-	-	-
	5199	за 2016 г.	26	26	-	(52)	-
586965 "OTKRITIE HOLDING" (Заявка No.2014743080)		за 2017 г.	-	-	-	-	-
		за 2016 г.	26	26	-	(52)	-
586966 "ОТКРЫТИЕ ХОЛДИНГ" (Заявка No.2014743081)		за 2017 г.	-	-	-	-	-
		за 2016 г.	26	26	-	(52)	-
586963 "ОТКРЫТИЕ ХОЛДИНГ" (Заявка No.2014743075)		за 2017 г.	-	-	-	-	-
		за 2016 г.	26	26	-	(52)	-



Беляев Вадим
Станиславович
(расшифровка подписи)

Руководитель

30 марта 2018 г.

[illegible]

2.2. Незавершенные капитальные вложения

Наименование показателя	Код	Период	На начало года	Изменения за период			На конец периода
				затраты за период	списано	принято к учету в качестве основных средств или увеличена стоимость	
Незавершенное строительство и незаконченные операции по приобретению, модернизации и т.п. основных средств - всего	5240	за 2017 г.	2 226	1 529	(2 226)	(1 529)	-
	5250	за 2016 г.	2 226	-	-	-	2 226
в том числе:							
Бинокляры Hisruviewing с покраской и нанесением логотипа	5241	за 2017 г.	2 226	-	(2 226)	-	-
	5251	за 2016 г.	2 226	-	-	-	2 226
Конференц-телефон беспроводной	5242	за 2017 г.	-	53	-	(53)	-
	5252	за 2016 г.	-	-	-	-	-
ноутбук Lenovo	5243	за 2017 г.	-	139	-	(139)	-
	5253	за 2016 г.	-	-	-	-	-
Ноутбук ASUS 27"	5244	за 2017 г.	-	56	-	(56)	-
	5254	за 2016 г.	-	-	-	-	-
Компьютер HP 600G2	5245	за 2017 г.	-	207	-	(207)	-
	5255	за 2016 г.	-	-	-	-	-
Компьютер HP ProDesk 600 G2	5246	за 2017 г.	-	48	-	(48)	-
	5256	за 2016 г.	-	-	-	-	-
Ноутбук / HP 430 G4	5247	за 2017 г.	-	57	-	(57)	-
	5257	за 2016 г.	-	-	-	-	-
Компьютер Платформа Gigabyte BRIX GB-BN7HG4-950 с Оперативной памятью SO-DIMM DDR-III Kingston 16Gb	5248	за 2017 г.	-	69	-	(69)	-
	5258	за 2016 г.	-	-	-	-	-
Коммутатор Cisco Catalyst WS-C2960S-48LPS-L	5249	за 2017 г.	-	218	-	(218)	-
	5259	за 2016 г.	-	-	-	-	-
Маршрутизатор Cisco 3925		за 2017 г.	-	168	-	(168)	-
		за 2016 г.	-	-	-	-	-
ИБП APC Smart-UPS SRT 3000 BA 230 В, стоечное исполнение, SRT3000RMXLI		за 2017 г.	-	81	-	(81)	-
		за 2016 г.	-	-	-	-	-
Комплект батарей APC Smart-UPS SRT 96 В 3 кВА, стоечное исполнение, SRT96RMBP		за 2017 г.	-	190	-	(190)	-
		за 2016 г.	-	-	-	-	-
Ноутбук HP + ПО		за 2017 г.	-	243	-	(243)	-
		за 2016 г.	-	-	-	-	-
точки доступа AIR-CAP3702LR-K9 (3 шт)+ Сервисный пакет CON-SNT-AIR2IK9R (3шт),		за 2017 г.	-	195	-	(195)	-
		за 2016 г.	-	-	-	-	-
точка доступа с предустановленным ПО/AIR-CAP3702LR-K9/802		за 2017 г.	-	139	-	(139)	-
		за 2016 г.	-	-	-	-	-
Компьютер Z2J79ES HP ProDesk 490G3MT 300W i5-6500 4GB 256GB SSD W10dW7p64 SuperMulti DVD RW 1yw USBK		за 2017 г.	-	51	-	(51)	-
		за 2016 г.	-	-	-	-	-
Ноутбук Apple MacBook Pro [MF839RU/A] 13.3" Retina{(2560x1600) i5 2.7GHz (Early 2015)}		за 2017 г.	-	99	-	(99)	-
		за 2016 г.	-	-	-	-	-
Система защиты информации		за 2017 г.	-	1 102	-	(1 102)	-
		за 2016 г.	-	-	-	-	-

Анализатор спектра Aaronia Spectran HF-6060 V4	за 2017 г.	-	-	-	-	-
ноутбук ультрабук Dell XPS 13	за 2016 г.	-	-	109	-	(109)
	за 2017 г.	-	-	-	-	-
ноутбук без сумки HP Probook 430 Core i3-5010U	за 2016 г.	-	-	240	-	(240)
	за 2017 г.	-	-	-	-	-
	за 2016 г.	-	-	46	-	(46)

2.3. Изменение стоимости основных средств в результате достройки, дооборудования, реконструкции и частичной ликвидации

Наименование показателя	Код	за 2017 г.	за 2016 г.
Увеличение стоимости объектов основных средств в результате достройки, дооборудования, реконструкции - всего	5260	-	-
в том числе:			
Уменьшение стоимости объектов основных средств в результате частичной ликвидации - всего:	5270	-	-
в том числе:			
	5271	-	-

2.4. Иное использование основных средств

Наименование показателя	Код	На 31 декабря 2017 г.	На 31 декабря 2016 г.	На 31 декабря 2015 г.
Переданные в аренду основные средства, числящиеся на балансе	5280	-	-	-
Переданные в аренду основные средства, числящиеся за балансом	5281	-	-	-
Полученные в аренду основные средства, числящиеся на балансе	5282	-	-	-
Полученные в аренду основные средства, числящиеся за балансом	5283	30 185	18 585	18 877
Объекты недвижимости, принятые в эксплуатацию и фактически используемые, находящиеся в процессе государственной регистрации	5284	-	-	-
Основные средства, переведенные на консервацию	5285	-	-	-
Иное использование основных средств (залог и др.)	5286	-	-	-
	5287	-	-	-



Беляев Вадим
Станиславович
(расшифровка подписи)

Руководитель

30 марта 2018 г.

3. Финансовые вложения
3.1. Наличие и движение финансовых вложений

3.1. таблица и движение финансовых вложений											
Наименование показателя	Код	Период	На начало года		Изменения за период					На конец периода	
			первоначальная стоимость	накопленная корректировка	Поступило	выбыло (погашено)		начисление процентов (включая доведение первоначальной стоимости до номинальной)	Текущей рыночной стоимости (убытков от обесценения)	первоначальная стоимость	накопленная корректировка
						первоначальная стоимость	накопленная корректировка				
Долгосрочные - всего	5301	за 2017 г.	167 106 851	36 326 110	39 430 095	(21 571 554)	-	-	(102 999 209)	184 965 392	(66 673 099)
в том числе:	5311	за 2016 г.	149 343 767	18 999 170	21 225 540	(3 462 456)	-	-	17 326 940	167 106 851	36 326 110
АКЦИИ	5302	за 2017 г.	87 941 476	36 326 995	2 822 679	(3 383 910)	-	-	(102 999 209)	87 380 245	(66 672 214)
	5312	за 2016 г.	70 693 327	17 424 043	17 686 917	(438 768)	-	-	18 902 952	87 941 476	36 326 995
ПАИ ДОЛИ	5303	за 2017 г.	36 034 714	(885)	499 270	(2 565 622)	-	-	-	33 968 362	(885)
	5313	за 2016 г.	35 862 615	-	172 099	-	-	-	(885)	36 034 714	(885)
прочие (займы и права требования по займам)	5304	за 2017 г.	43 130 661	-	36 108 146	(15 622 022)	-	-	-	63 616 785	-
	5314	за 2016 г.	42 787 825	1 575 127	3 366 524	(3 023 688)	-	-	(1 575 127)	43 130 661	-
Краткосрочные - всего	5305	за 2017 г.	257 652 077	19 231	615 117 506	(531 987 394)	-	-	682 997	340 782 188	702 228
	5315	за 2016 г.	149 830 191	4 133 000	327 494 771	(219 672 886)	(4 133 000)	-	19 231	257 652 077	19 231
в том числе:	5306	за 2017 г.	24 900 130	19 231	323 594 663	(322 378 577)	-	-	682 997	26 116 216	702 228
АКЦИИ/ОБЛИГАЦИИ	5316	за 2016 г.	29 626 190	4 133 000	947 799 224	(952 525 284)	(4 133 000)	-	19 231	24 900 130	19 231
ЗАЙМЫ	5307	за 2017 г.	229 751 946	-	227 522 843	(209 608 817)	-	-	-	247 665 972	-
	5317	за 2016 г.	120 204 001	-	376 695 547	(267 147 602)	-	-	-	229 751 946	-
Прочие	5308	за 2017 г.	3 000 000	-	64 000 000	-	-	-	-	67 000 000	-
	5318	за 2016 г.	-	-	3 000 000	-	-	-	-	3 000 000	-
Финансовых вложений - итого	5300	за 2017 г.	424 758 928	36 345 341	654 547 601	(553 558 948)	-	-	(102 316 212)	525 747 580	(65 970 871)
	5310	за 2016 г.	299 173 958	23 132 170	348 720 311	(223 135 342)	(4 133 000)	-	17 346 171	424 758 928	36 345 341

3.2. Иное использование финансовых вложений

Наименование показателя	Код	На 31 декабря 2017 г.	На 31 декабря 2016 г.	На 31 декабря 2015 г.
Финансовые вложения, находящиеся в залоге - всего	5320	593 668	57 004 804	77 805 656
в том числе:				
Финансовые вложения, переданные третьим лицам (кроме продажи) - всего	5321	593 668	57 004 804	77 805 656
в том числе:	5325	-	-	-
	5326	-	-	-
Иное использование финансовых вложений	5329	-	-	-



Беляев Вадим
Станиславович
(расшифровка подписи)

Руководитель
30 марта 2018 г. МЗСКВА

4. Запасы

4.1. Наличие и движение запасов

[illegible]

4.2. Запасы в залоге

Наименование показателя	Код	На 31 декабря 2017 г.	На 31 декабря 2016 г.	На 31 декабря 2015 г.
Запасы, не оплаченные на отчетную дату - всего	5440	-	-	-
в том числе:				
Запасы, находящиеся в залоге по договору - всего	5441	-	-	-
в том числе:	5445	-	-	-
	5446	-	-	-



Беляев Вадим
Станиславович
(расшифровка подписи)

(подпись)

Руководитель

30 марта 2018 г.

5. Дебиторская и кредиторская задолженность
5.1. Наличие и движение дебиторской задолженности

Наименование показателя	Код	Период	На начало года		Изменения за период							На конец периода		
			учтенная по условиям договора	величина резерва по сомнительным долгам	поступление			выбыло		перевод из долго- в краткосрочную задолжен- ность	перевод из дебитор- ской в кре- диторскую задолжен- ность	перевод из креди- торской в де- биторскую задолжен- ность	учтенная по условиям договора	величина резерва по сомнитель- ным долгам
					в результате хозяйственных операций (сумма долга по сделке, операции)	причитающиеся проценты, штрафы и иные начисления	погаше- ние	списание на финансовый результат	восста- новление резерва					
Долгосрочная дебиторская задолженность - всего	5501	за 2017 г.	674 134	-	-	2 492 620	-	-	-	(674 134)	-	-	2 492 620	-
	5521	за 2016 г.	421 592	-	-	252 541	-	-	-	-	-	-	674 134	-
	в том числе:													
	5502	за 2017 г.	-	-	-	-	-	-	-	-	-	-	-	-
	5522	за 2016 г.	-	-	-	-	-	-	-	-	-	-	-	-
	5503	за 2017 г.	-	-	-	-	-	-	-	-	-	-	-	-
	5523	за 2016 г.	-	-	-	-	-	-	-	-	-	-	-	-
	5504	за 2017 г.	674 134	-	-	2 492 620	-	-	-	(674 134)	-	-	2 492 620	-
	5524	за 2016 г.	421 592	-	-	252 541	-	-	-	-	-	-	674 134	-
	5505	за 2017 г.	-	-	-	-	-	-	-	-	X	X	-	-
Краткосрочная дебиторская задолженность - всего	5525	за 2016 г.	-	-	-	-	-	-	-	-	-	-	-	-
	5510	за 2017 г.	24 187 971	(23 501)	1 335 179 624	-	306 218 953	-	147	674 134	X	X	53 822 776	(1 023 502)
	5530	за 2016 г.	26 479 744	(104 273)	15 346 640	2 005	(17 640 214)	(204)	80 772	-	-	-	24 187 971	(23 501)
	в том числе:													
Расчеты с покупателями и заказчиками	5511	за 2017 г.	27 478	(23 501)	40 897	-	(28 463)	-	147	-	-	-	39 912	(23 354)
	5531	за 2016 г.	125 177	(104 273)	46 486	-	(144 185)	-	80 772	-	-	-	27 478	(23 501)
	5512	за 2017 г.	265 111	-	189 670	-	(420 224)	-	-	-	-	-	34 557	-
	5532	за 2016 г.	13 172	-	386 683	-	(134 596)	(148)	-	-	-	-	265 111	-
Прочая	5513	за 2017 г.	23 895 382	-	1 334 949 057	-	305 770 266	-	-	674 134	-	-	53 748 307	(1 000 148)
	5533	за 2016 г.	26 341 395	-	14 913 471	2 005	(17 361 433)	(56)	-	-	-	-	23 895 382	-
	5514	за 2017 г.	-	-	-	-	-	-	-	-	X	X	-	-
	5534	за 2016 г.	-	-	-	-	-	-	-	-	-	-	-	-
Итого	5500	за 2017 г.	24 862 105	(23 501)	1 335 179 624	2 492 620	306 218 953	-	147	X	X	X	56 315 396	(1 023 502)
	5520	за 2016 г.	26 901 336	(104 273)	15 346 640	254 546	(17 640 214)	(204)	80 772	X	X	X	24 862 105	(23 501)

5.2. Просроченная дебиторская задолженность

Наименование показателя	Код	На 31 декабря 2017 г.			На 31 декабря 2016 г.			На 31 декабря 2015 г.	
		учтенная по условиям договора	балансовая стоимость	учтенная по условиям договора	балансовая стоимость	учтенная по условиям договора	балансовая стоимость		
Всего									
в том числе:									
расчеты с покупателями и заказчиками	5540	-	-	-	-	-	-		
расчеты с поставщиками и заказчиками (в части авансовых платежей, предоплат)	5541	-	-	-	-	-	-		
прочая	5542	-	-	-	-	-	-		
	5543	-	-	-	-	-	-		
	5544	-	-	-	-	-	-		

5.3. Наличие и движение кредиторской задолженности

3.3. Наличие и движение кредиторской задолженности											
Наименование показателя	Код	Период	Остаток на начало года	Изменения за период					перевод из дебиторской в кредиторскую задолжен- ность	перевод из кредиторской в дебиторскую задолжен- ность	Остаток на конец периода
				поступление		погаше- ние	выбыло	перевод из долго- кратсроч- ную задолжен- ность			
				в результате хозяйственных операций (сумма долга по сделке, операции)	причитающиеся проценты, штрафы и иные начисления						
Долгосрочная кредиторская задолженность - всего	5551	за 2017 г.	232 424 434	241 512 012	12 892 826	(356 128)	-	-	-	-	486 473 144
	5571	за 2016 г.	166 197 749	77 237 645	2 674 444	(13 735 404)	-	50 000	-	-	232 424 434
в том числе: кредиты	5552	за 2017 г.	-	161 380 000	8 121 319	-	-	-	-	-	169 501 319
	5572	за 2016 г.	4 950 000	-	437 959	(437 959)	-	(4 950 000)	-	-	-
займы	5553	за 2017 г.	232 424 434	80 132 012	4 771 506	(356 128)	-	-	-	-	316 971 824
	5573	за 2016 г.	161 247 749	77 237 645	2 236 485	(13 297 445)	-	5 000 000	-	-	232 424 434
прочая	5554	за 2017 г.	-	-	-	-	-	-	-	-	-
	5574	за 2016 г.	-	-	-	-	-	-	-	-	-
	5555	за 2017 г.	-	-	-	-	-	-	X	X	-
	5575	за 2016 г.	-	-	-	-	-	-	X	X	-
Краткосрочная кредиторская задолженность - всего	5560	за 2017 г.	131 167 897	583 350 594	40 600 453	(723 549 683)	(552)	-	-	-	31 568 709
	5580	за 2016 г.	95 807 493	193 042 527	30 558 770	(188 190 648)	(246)	(50 000)	-	-	131 167 897
в том числе: расчеты с поставщиками и подрядчиками	5561	за 2017 г.	108 453	124 525	-	(226 261)	(552)	-	-	-	6 165
	5581	за 2016 г.	24 824	492 763	189	(409 312)	(12)	-	-	-	108 453
авансы полученные	5562	за 2017 г.	-	-	-	-	-	-	-	-	-
	5582	за 2016 г.	-	-	-	-	-	-	-	-	-
расчеты по налогам и взносам	5563	за 2017 г.	48 866	11	-	(48 866)	-	-	-	-	11
	5583	за 2016 г.	561	48 856	-	(551)	-	-	-	-	48 866
кредиты	5564	за 2017 г.	90 969 707	313 608 981	11 931 647	(416 510 335)	-	-	-	-	-
	5584	за 2016 г.	67 026 666	129 677 535	8 451 043	(119 135 537)	-	4 950 000	-	-	90 969 707
займы	5565	за 2017 г.	40 039 897	269 615 954	28 668 806	(306 763 246)	-	-	-	-	31 561 410
	5585	за 2016 г.	27 125 668	62 822 571	22 107 537	(67 015 880)	-	(5 000 000)	-	-	40 039 897
прочая	5566	за 2017 г.	975	1 124	-	(975)	-	-	-	-	1 124
	5586	за 2016 г.	1 629 774	803	-	(1 629 368)	(234)	-	-	-	975
	5567	за 2017 г.	-	-	-	-	-	-	X	X	-
	5587	за 2016 г.	-	-	-	-	-	-	X	X	-
Итого	5550	за 2017 г.	363 592 331	824 862 606	53 493 279	(723 905 811)	(552)	X	X	X	518 041 853
	5570	за 2016 г.	262 005 242	270 280 172	33 233 214	(201 926 051)	(246)	X	X	X	363 592 332

5.4. Просроченная кредиторская задолженность

Наименование показателя	Код	На 31 декабря 2017 г.	На 31 декабря 2016 г.	На 31 декабря 2015 г.
Всего	5590	-	-	-
в том числе:				
расчеты с поставщиками и подрядчиками	5591	-	-	-
расчеты с покупателями и заказчиками	5592	-	-	-
	5593	-	-	-




Руководитель Беляев Вадим
Станиславович
 (подпись) (расшифровка подписи)

30 марта 2018 г. Москва

6. Затраты на производство

Наименование показателя	Код	за 2017 г.	за 2016 г.
Материальные затраты	5610	1 070	18 519
Расходы на оплату труда	5620	631 449	1 089 203
Отчисления на социальные нужды	5630	96 703	173 320
Амортизация	5640	6 249	7 216
Прочие затраты	5650	139 233 836	173 674 491
Итого по элементам	5660	139 969 307	174 962 749
Изменение остатков (прирост [-]); незавершенного производства, готовой продукции и др.	5670	-	-
Изменение остатков (уменьшение [+]); незавершенного производства, готовой продукции и др.	5680	-	-
Итого расходы по обычным видам деятельности	5600	139 969 307	174 962 749



Беляев Вадим
Станиславович
(расшифровка подписи)

Руководитель

30 марта 2018 г.

7. Оценочные обязательства

Наименование показателя	Код	Остаток на начало года	Признано	Погашено	Списано как избыточная сумма	Остаток на конец периода
Оценочные обязательства - всего	5700	19 064	(16 795)	-	-	2 269
в том числе:						
Резерв на оплату предстоящих отпусков	5701	19 064	(16 795)	-	-	2 269



Беляев Вадим
Станиславович
(расшифровка подписи)

Руководитель

30 марта 2018 г.

8. Обеспечения обязательств

Наименование показателя	Код	На 31 декабря 2017 г.	На 31 декабря 2016 г.	На 31 декабря 2015 г.
Полученные - всего	5800	-	-	-
в том числе:				
Выданные - всего	5801	-	-	-
в том числе:	5810	22 744 844	57 458 089	77 955 656
Залоги	5811	22 594 844	57 004 804	77 805 656
Поручительство	5812	150 000	453 285	150 000



Беляев Вадим
Станиславович
(расшифровка подписи)


(подпись)

Руководитель

30 марта 2018 г.

9. Государственная помощь

Наименование показателя	Код	за 2017 г.	за 2016 г.
Получено бюджетных средств - всего	5900	-	-
в том числе:			
на текущие расходы	5901	-	-
на вложения во внеоборотные активы	5905	-	-
Бюджетные кредиты - всего			
за 2017 г.	5910	-	-
за 2016 г.	5920	-	-
в том числе:			
за 2017 г.	5911	-	-
за 2016 г.	5921	-	-
		Возвращено за год	На конец года



Беляев Вадим
Станиславович
(расшифровка подписи)

Руководитель (подпись)
30 марта 2018 г.