

Бухгалтерский баланс
на 31 декабря 2017 г.

Организация Общество с ограниченной ответственностью "УАХМ-ФИНАНС"
Идентификационный номер налогоплательщика
Вид экономической деятельности Деятельность брокерская по сделкам с ценными бумагами и товарами
Организационно-правовая форма / форма собственности
Общества с ограниченной ответственностью / Частная собственность
Единица измерения: в тыс. рублей
Местонахождение (адрес)
450029, Башкортостан Респ, Уфа г, Юбилейная ул, дом № 21, корпус К

Форма по ОКУД

Дата (число, месяц, год)

по ОКПО

ИНН

по ОКВЭД

по ОКОПФ / ОКФС

по ОКЕИ

Коды		
0710001		
31	12	2017
06224752		
0277918023		
66.12		
12300	16	
384		

Пояснения	Наименование показателя	Код	На 31 декабря 2017 г.	На 31 декабря 2016 г.	На 31 декабря 2015 г.
	АКТИВ				
	I. ВНЕОБОРОТНЫЕ АКТИВЫ				
	Нематериальные активы	1110	-	-	-
	Результаты исследований и разработок	1120	-	-	-
	Нематериальные поисковые активы	1130	-	-	-
	Материальные поисковые активы	1140	-	-	-
	Основные средства	1150	-	-	-
	Доходные вложения в материальные ценности	1160	-	-	-
	Финансовые вложения	1170	-	-	-
	Отложенные налоговые активы	1180	-	-	-
	Прочие внеоборотные активы	1190	-	-	-
	Итого по разделу I	1100	-	-	-
	II. ОБОРОТНЫЕ АКТИВЫ				
	Запасы	1210	-	-	-
	Налог на добавленную стоимость по приобретенным ценностям	1220	-	-	-
5.1	Дебиторская задолженность	1230	54 624	-	-
3.1	Финансовые вложения (за исключением денежных эквивалентов)	1240	994 800	-	-
	Денежные средства и денежные эквиваленты	1250	296	-	-
	Прочие оборотные активы	1260	-	-	-
	Итого по разделу II	1200	1 049 720	-	-
	БАЛАНС	1600	1 049 720	-	-

Пояснения	Наименование показателя	Код	На 31 декабря 2017 г.	На 31 декабря 2016 г.	На 31 декабря 2015 г.
	ПАССИВ				
	III. КАПИТАЛ И РЕЗЕРВЫ				
	Уставный капитал (складочный капитал, уставный фонд, вклады товарищей)	1310	5 000	-	-
	Собственные акции, выкупленные у акционеров	1320	-	-	-
	Переоценка внеоборотных активов	1340	-	-	-
	Добавочный капитал (без переоценки)	1350	-	-	-
	Резервный капитал	1360	-	-	-
	Нераспределенная прибыль (непокрытый убыток)	1370	395	-	-
	Итого по разделу III	1300	5 395	-	-
	IV. ДОЛГОСРОЧНЫЕ ОБЯЗАТЕЛЬСТВА				
5.3	Заемные средства	1410	1 021 417	-	-
	Отложенные налоговые обязательства	1420	-	-	-
	Оценочные обязательства	1430	-	-	-
	Прочие обязательства	1450	-	-	-
	Итого по разделу IV	1400	1 021 417	-	-
	V. КРАТКОСРОЧНЫЕ ОБЯЗАТЕЛЬСТВА				
5.3	Заемные средства	1510	21 340	-	-
5.3	Кредиторская задолженность	1520	1 568	-	-
	Доходы будущих периодов	1530	-	-	-
	Оценочные обязательства	1540	-	-	-
	Прочие обязательства	1550	-	-	-
	Итого по разделу V	1500	22 908	-	-
	БАЛАНС	1700	1 049 720	-	-

Руководитель

Валеев Инвер Шамильевич
(расшифровка подписи)

30 марта 2018 г.

Отчет о финансовых результатах
за Январь - Декабрь 2017 г.

Организация Общество с ограниченной ответственностью "УАХМ-ФИНАНС"
Идентификационный номер налогоплательщика _____
Вид экономической деятельности Деятельность брокерская по сделкам с ценными бумагами и товарами
Организационно-правовая форма / форма собственности Общества с ограниченной ответственностью / Частная собственность
Единица измерения: в тыс. рублей

Форма по ОКУД _____
Дата (число, месяц, год) _____
по ОКПО _____
ИНН _____
по ОКВЭД _____
по ОКОПФ / ОКФС _____
по ОКЕИ _____

Коды		
0710002		
31	12	2017
06224752		
0277918023		
66.12		
12300	16	
384		

Пояснения	Наименование показателя	Код	За Январь - Декабрь 2017 г.	За Январь - Декабрь 2016 г.
	Выручка	2110	85	-
	Себестоимость продаж	2120	-	-
	Валовая прибыль (убыток)	2100	85	-
	Коммерческие расходы	2210	-	-
	Управленческие расходы	2220	(1 610)	-
	Прибыль (убыток) от продаж	2200	(1 525)	-
	Доходы от участия в других организациях	2310	-	-
	Проценты к получению	2320	49 725	-
	Проценты к уплате	2330	(45 293)	-
	Прочие доходы	2340	-	-
	Прочие расходы	2350	(2 413)	-
	Прибыль (убыток) до налогообложения	2300	494	-
	Текущий налог на прибыль	2410	(99)	-
	в т.ч. постоянные налоговые обязательства (активы)	2421	-	-
	Изменение отложенных налоговых обязательств	2430	-	-
	Изменение отложенных налоговых активов	2450	-	-
	Прочее	2460	-	-
	Чистая прибыль (убыток)	2400	395	-

Пояснения	Наименование показателя	Код	За Январь - Декабрь 2017 г.	За Январь - Декабрь 2016 г.
	Результат от переоценки внеоборотных активов, не включаемый в чистую прибыль (убыток) периода	2510	-	-
	Результат от прочих операций, не включаемый в чистую прибыль (убыток) периода	2520	-	-
	Совокупный финансовый результат периода	2500	395	-
	СПРАВОЧНО			
	Базовая прибыль (убыток) на акцию	2900	-	-
	Разводненная прибыль (убыток) на акцию	2910	-	-

Руководитель



Валеев Инвер Шамильевич
(расшифровка подписи)

Отчет об изменениях капитала

за Январь - Декабрь 2017 г.

Коды			
0710003			
31	12	2017	
06224752			
0277918023			
66.12			
12300	16		
384			

Форма по ОКУД

Дата (число, месяц, год)

по ОКПО

ИНН

по

ОКВЭД

по ОКФС

по ОКЕИ

Организация Общество с ограниченной ответственностью "УАХИМ-ФИНАНС"
 Идентификационный номер налогоплательщика
 Вид экономической деятельности Деятельность брокерская по сделкам с ценными бумагами и товарами
 Организационно-правовая форма / форма собственности
 Общества с ограниченной ответственностью / Частная собственность

Единица измерения: в тыс. рублей

1. Движение капитала

Наименование показателя	Код	Уставный капитал	Собственные акции, выкупленные у акционеров	Добавочный капитал	Резервный капитал	Нераспределенная прибыль (непокрытый убыток)	Итого
Величина капитала на 31 декабря 2015 г.	3100	-	-	-	-	-	-
Увеличение капитала - всего:	3210	-	-	-	-	-	-
в том числе:							
чистая прибыль	3211	X	X	X	X	-	-
переоценка имущества	3212	X	X	-	X	-	-
доходы, относящиеся непосредственно на увеличение капитала	3213	X	X	-	X	-	-
дополнительный выпуск акций	3214	-	-	-	X	X	X
увеличение номинальной стоимости акций	3215	-	-	-	X	-	-
реорганизация юридического лица	3216	-	-	-	-	-	-

Наименование показателя	Код	Уставный капитал	Собственные акции, выкупленные у акционеров	Добавочный капитал	Резервный капитал	Нераспределенная прибыль (непокрытый убыток)	Итого
Уменьшение капитала - всего:	3220	-	-	-	-	-	-
в том числе:							
убыток	3221	X	X	X	X	-	-
переоценка имущества	3222	X	X	-	X	-	-
расходы, относящиеся непосредственно на уменьшение капитала	3223	X	X	-	X	-	-
уменьшение номинальной стоимости акций	3224	-	-	-	X	-	-
уменьшение количества акций	3225	-	-	-	X	-	-
реорганизация юридического лица	3226	-	-	-	X	-	-
дивиденды	3227	X	X	X	-	-	X
Изменение добавочного капитала	3230	X	X	-	-	-	X
Изменение резервного капитала	3240	X	X	X	-	-	-
Изменение капитала на 31 декабря 2016 г.	3200	-	-	-	-	-	-
Величина капитала на 31 декабря 2016 г.						395	395
Увеличение капитала - всего:	3310	-	-	-	-	-	-
в том числе:							
чистая прибыль	3311	X	X	X	X	395	395
переоценка имущества	3312	X	X	-	X	-	-
доходы, относящиеся непосредственно на увеличение капитала	3313	X	X	-	X	-	-
дополнительный выпуск акций	3314	-	-	-	X	X	X
увеличение номинальной стоимости акций	3315	-	-	-	X	-	-
реорганизация юридического лица	3316	-	-	-	-	-	-
Уменьшение капитала - всего:	3320	-	-	-	-	-	-
в том числе:							
убыток	3321	X	X	X	X	-	-
переоценка имущества	3322	X	X	-	X	-	-
расходы, относящиеся непосредственно на уменьшение капитала	3323	X	X	-	X	-	-
уменьшение номинальной стоимости акций	3324	-	-	-	X	-	-
уменьшение количества акций	3325	-	-	-	X	-	-
реорганизация юридического лица	3326	-	-	-	X	-	-
дивиденды	3327	X	X	X	-	-	X
Изменение добавочного капитала	3330	X	X	-	-	-	X
Изменение резервного капитала	3340	X	X	X	-	-	-
Величина капитала на 31 декабря 2017 г.	3300	5 000	-	-	-	395	5 395

2. Корректировки в связи с изменением учетной политики и исправлением ошибок

Наименование показателя	Код	На 31 декабря 2015 г.	Изменения капитала за 2016 г.		На 31 декабря 2016 г.
			за счет чистой прибыли (убытка)	за счет иных факторов	
Капитал - всего до корректировок корректировка в связи с: изменением учетной политики исправлением ошибок после корректировок	3400	-	-	-	-
	3410	-	-	-	-
	3420	-	-	-	-
	3500	-	-	-	-
в том числе: нераспределенная прибыль (непокрытый убыток): до корректировок корректировка в связи с: изменением учетной политики исправлением ошибок после корректировок	3401	-	-	-	-
	3411	-	-	-	-
	3421	-	-	-	-
	3501	-	-	-	-
до корректировок корректировка в связи с: изменением учетной политики исправлением ошибок после корректировок	3402	-	-	-	-
	3412	-	-	-	-
	3422	-	-	-	-
	3502	-	-	-	-

3. Чистые активы

Наименование показателя	Код	На 31 декабря 2017 г.	На 31 декабря 2016 г.	На 31 декабря 2015 г.
Чистые активы	3600	5 395	-	-



Руководитель Валеев Инвер Шамильевич
(расшифровка подписи)

30 марта 2018 г.

**Отчет о движении денежных средств
за Январь - Декабрь 2017 г.**

Организация **Общество с ограниченной ответственностью "УАХМ-ФИНАНС"**
 Идентификационный номер налогоплательщика
 Вид экономической деятельности **Деятельность брокерская по сделкам с ценными бумагами и товарами**
 Организационно-правовая форма / форма собственности
Общества с ограниченной ответственностью / **Частная собственность**
 Единица измерения: в тыс. рублей

Форма по ОКУД
 Дата (число, месяц, год)
 по ОКПО
 ИНН
 по ОКВЭД
 по ОКОПФ / ОКФС
 по ОКЕИ

Коды		
0710004		
31	12	2017
06224752		
0277918023		
66.12		
12300	16	
384		

Наименование показателя	Код	За Январь - Декабрь 2017 г.	За Январь - Декабрь 2016 г.
Денежные потоки от текущих операций			
Поступления - всего	4110	-	-
в том числе:			
от продажи продукции, товаров, работ и услуг	4111	-	-
арендных платежей, лицензионных платежей, роялти, комиссионных и иных аналогичных платежей	4112	-	-
от перепродажи финансовых вложений	4113	-	-
	4114	-	-
	4119	-	-
прочие поступления	4120	(286)	-
Платежи - всего			
в том числе:			
поставщикам (подрядчикам) за сырье, материалы, работы, услуги	4121	(38)	-
в связи с оплатой труда работников	4122	(171)	-
процентов по долговым обязательствам	4123	-	-
налога на прибыль организаций	4124	(21)	-
страховые взносы	4125	(55)	-
прочие платежи	4129	(1)	-
Сальдо денежных потоков от текущих операций	4100	(286)	-
Денежные потоки от инвестиционных операций			
Поступления - всего	4210	23 000	-
в том числе:			
от продажи внеоборотных активов (кроме финансовых вложений)	4211	-	-
от продажи акций других организаций (долей участия)	4212	-	-
от возврата предоставленных займов, от продажи долговых ценных бумаг (прав требования денежных средств к другим лицам)	4213	23 000	-
дивидендов, процентов по долговым финансовым вложениям и аналогичных поступлений от долевого участия в других организациях	4214	-	-
	4215	-	-
	4219	-	-
прочие поступления	4220	(1 022 500)	-
Платежи - всего			
в том числе:			
в связи с приобретением, созданием, модернизацией, реконструкцией и подготовкой к использованию внеоборотных активов	4221	-	-
в связи с приобретением акций других организаций (долей участия)	4222	-	-
в связи с приобретением долговых ценных бумаг (прав требования денежных средств к другим лицам), предоставление займов другим лицам	4223	(1 022 500)	-
процентов по долговым обязательствам, включаемым в стоимость инвестиционного актива	4224	-	-
	4225	-	-
	4229	-	-
прочие платежи		(999 500)	-
Сальдо денежных потоков от инвестиционных операций	4200		-

Наименование показателя	Код	За Январь - Декабрь 2017 г.	За Январь - Декабрь 2016 г.
Денежные потоки от финансовых операций			
Поступления - всего	4310	1 005 368	-
в том числе:			
получение кредитов и займов	4311	493	-
денежных вкладов собственников (участников)	4312	5 000	-
от выпуска акций, увеличения долей участия	4313	-	-
от выпуска облигаций, векселей и других долговых ценных бумаг и др.	4314	999 875	-
	4315	-	-
	4319	-	-
прочие поступления	4320	(5 286)	-
Платежи - всего			
в том числе:			
собственникам (участникам) в связи с выкупом у них акций (долей участия) организации или их выходом из состава участников	4321	-	-
на уплату дивидендов и иных платежей по распределению прибыли в пользу собственников (участников)	4322	-	-
в связи с погашением (выкупом) векселей и других долговых ценных бумаг, возврат кредитов и займов	4323	(3 048)	-
в связи с выпуском и обслуживанием собственных долговых бумаг (облигаций, векселей)	4324	(2 238)	-
	4329	-	-
прочие платежи	4300	1 000 082	-
Сальдо денежных потоков от финансовых операций	4400	296	-
Сальдо денежных потоков за отчетный период			
Остаток денежных средств и денежных эквивалентов на начало отчетного периода	4450	-	-
Остаток денежных средств и денежных эквивалентов на конец отчетного периода	4500	296	-
Величина влияния изменений курса иностранной валюты по отношению к рублю	4490	-	-



Валеев Инвер Шамильевич
(расшифровка подписи)

30 марта 2018 г.

**Отчет о целевом использовании средств
за Январь - Декабрь 2017 г.**

Организация Общество с ограниченной ответственностью "УАХМ-ФИНАНС"
Идентификационный номер налогоплательщика _____
Вид экономической деятельности Деятельность брокерская по сделкам с ценными бумагами и товарами
Организационно-правовая форма / форма собственности Общества с ограниченной ответственностью / Частная собственность
Единица измерения: в тыс. рублей

форма по ОКУД _____
Дата (год, месяц, число) _____
по ОКПО _____
ИНН _____
по ОКВЭД _____
по ОКОПФ / ОКФС _____
по ОКЕИ _____

Коды		
0710006		
2017	12	31
06224752		
0277918023		
66.12		
12300	16	
384		

Наименование показателя	Код	За Январь - Декабрь 2017 г.	За Январь - Декабрь 2016 г.
Остаток средств на начало отчетного года	6100	-	-
Поступило средств			
Вступительные взносы	6210	-	-
Членские взносы	6215	-	-
Целевые взносы	6220	-	-
Добровольные имущественные взносы и пожертвования	6230	-	-
Прибыль от приносящей доход деятельности	6240	-	-
Прочие	6250	-	-
Всего поступило средств	6200	-	-
Использовано средств			
Расходы на целевые мероприятия	6310	-	-
в том числе:			
социальная и благотворительная помощь	6311	-	-
проведение конференций, совещаний, семинаров и т.п.	6312	-	-
иные мероприятия	6313	-	-
Расходы на содержание аппарата управления	6320	-	-
в том числе:			
расходы, связанные с оплатой труда (включая начисления)	6321	-	-
выплаты, не связанные с оплатой труда	6322	-	-
расходы на служебные командировки и деловые поездки	6323	-	-
содержание помещений, зданий, автомобильного транспорта и иного имущества (кроме ремонта)	6324	-	-
ремонт основных средств и иного имущества	6325	-	-
прочие	6326	-	-
Приобретение основных средств, инвентаря и иного имущества	6330	-	-
Прочие	6350	-	-
Всего использовано средств	6300	-	-
Остаток средств на конец отчетного года	6400	-	-



Руководитель _____

Валеев Инвер Шамильевич
(расшифровка подписи)

30 марта 2018 г.

Расчет стоимости чистых активов

Общество с ограниченной ответственностью "УАХМ-ФИНАНС"
(наименование организации)

Наименование показателя	Код строки бухгалтерского баланса	На 31 декабря 2017 г.	На 31 декабря 2016 г.	На 31 декабря 2015 г.
Активы				
Нематериальные активы	1110	-	-	-
Результаты исследований и разработок	1120	-	-	-
Нематериальные поисковые активы	1130	-	-	-
Материальные поисковые активы	1140	-	-	-
Основные средства	1150	-	-	-
Доходные вложения в материальные ценности	1160	-	-	-
Финансовые вложения долгосрочные	1170	-	-	-
Отложенные налоговые активы	1180	-	-	-
Прочие внеоборотные активы	1190	-	-	-
Запасы	1210	-	-	-
Налог на добавленную стоимость по приобретенным ценностям	1220	-	-	-
Дебиторская задолженность*	1230	54 624	-	-
Финансовые вложения краткосрочные	1240	994 800	-	-
Денежные средства и денежные эквиваленты	1250	296	-	-
Прочие оборотные активы	1260	-	-	-
ИТОГО активы	-	1 049 720	-	-
Пассивы				
Заемные средства долгосрочные	1410	1 021 417	-	-
Отложенные налоговые обязательства	1420	-	-	-
Оценочные обязательства долгосрочные	1430	-	-	-
Прочие обязательства долгосрочные	1450	-	-	-
Заемные средства краткосрочные	1510	21 340	-	-
Кредиторская задолженность	1520	1 568	-	-
Оценочные обязательства краткосрочные	1540	-	-	-
Прочие обязательства краткосрочные	1550	-	-	-
ИТОГО пассивы	-	1 044 325	-	-
Стоимость чистых активов	-	5 395	-	-

* - За исключением задолженности участников (учредителей) по взносам в уставный капитал.

**Пояснения к бухгалтерскому балансу
и отчету о финансовых результатах (тыс. руб)**

1. Нематериальные активы и расходы на научно-исследовательские, опытно-конструкторские и технологические работы (НИОКР)

1.1. Наличие и движение нематериальных активов

форма 0710005 с. 1

Наименование показателя	Код	Период	Изменения за период					На конец периода		
			На начало года		Выбыло		Убыток от обесцене- ния	Переоценка		накоплен- ная аморти- зация и убытки от обесцене- ния
			первона- чальная стоимость	накоплен- ная аморти- зация и убытки от обесцене- ния	Поступило	первона- чальная стоимость		Первона- чальная стоимость	Накоплен- ная аморти- зация	
Нематериальные активы - всего	5100	за 2017 г.	-	-	-	-	-	-	-	-
в том числе:	5110	за 2016 г.	-	-	-	-	-	-	-	-
	5101	за 2017 г.	-	-	-	-	-	-	-	-
	5111	за 2016 г.	-	-	-	-	-	-	-	-

1.2. Первоначальная стоимость нематериальных активов, созданных самой организацией

Наименование показателя	Код	На 31 декабря 2017 г.	На 31 декабря 2016 г.	На 31 декабря 2015 г.
Всего	5120	-	-	-
в том числе:	5121	-	-	-

1.3. Нематериальные активы с полностью погашенной стоимостью

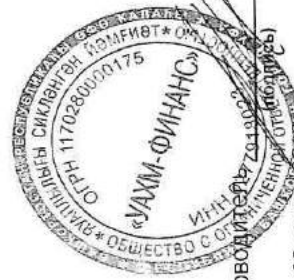
Наименование показателя	Код	На 31 декабря 2017 г.	На 31 декабря 2016 г.	На 31 декабря 2015 г.
Всего	5130	-	-	-
в том числе:	5131	-	-	-

1.4. Наличие и движение результатов НИОКР

1.4. Наличие и движение результатов НИОКР									
Наименование показателя	Код	Период	Изменения за период					На конец периода	
			На начало года		Поступило	Выбыло			
			первоначальная стоимость	часть стоимости, списанной на расходы		первоначальная стоимость	часть стоимости, списанной на расходы	первоначальная стоимость	часть стоимости, списанная на расходы за период
НИОКР - всего	5140	за 2017 г.	-	-	-	-	-	-	-
	5150	за 2016 г.	-	-	-	-	-	-	-
в том числе:	5141	за 2017 г.	-	-	-	-	-	-	-
	5151	за 2016 г.	-	-	-	-	-	-	-

1.5. Незаконченные и неоформленные НИОКР и незаконченные операции по приобретению нематериальных активов

Наименование показателя	Код	Период	На начало года	Изменения за период			На конец периода
				затраты за период	списано затрат как не давших положительного результата	принято к учету в качестве нематериальных активов или НИОКР	
Затраты по незаконченным исследованиям и разработкам - всего в том числе:	5160	за 2017 г.	-	-	-	-	-
	5170	за 2016 г.	-	-	-	-	-
	5161	за 2017 г.	-	-	-	-	-
незаконченные операции по приобретению нематериальных активов - всего в том числе:	5171	за 2016 г.	-	-	-	-	-
	5180	за 2017 г.	-	-	-	-	-
	5190	за 2016 г.	-	-	-	-	-
	5181	за 2017 г.	-	-	-	-	-
	5191	за 2016 г.	-	-	-	-	-



Валеев Инвер
Шамильевич
(расшифровка подписи)

Руководитель
Исключительный отдел
30 марта 2018 г.

2.2. Незавершенные капитальные вложения

Наименование показателя	Код	Период	На начало года	Изменения за период			На конец периода
				затраты за период	списано	принято к учету в качестве основных средств или увеличена стоимость	
Незавершенное строительство и незаконченные операции по приобретению, модернизации и т.п. основных средств - всего в том числе:	5240	за 2017 г.	-	-	-	-	-
	5250	за 2016 г.	-	-	-	-	-
	5241	за 2017 г.	-	-	-	-	-
	5251	за 2016 г.	-	-	-	-	-

2.3. Изменение стоимости основных средств в результате достройки, дооборудования, реконструкции и частичной ликвидации

Наименование показателя	Код	за 2017 г.	за 2016 г.
Увеличение стоимости объектов основных средств в результате достройки, дооборудования, реконструкции - всего в том числе:	5260	-	-
	5261	-	-
Уменьшение стоимости объектов основных средств в результате частичной ликвидации - всего: в том числе:	5270	-	-
	5271	-	-

2.4. Иное использование основных средств

Наименование показателя	Код	На 31 декабря 2017 г.	На 31 декабря 2016 г.	На 31 декабря 2015 г.
Переданные в аренду основные средства, числящиеся на балансе	5280	-	-	-
Переданные в аренду основные средства, числящиеся за балансом	5281	-	-	-
Полученные в аренду основные средства, числящиеся на балансе	5282	-	-	-
Полученные в аренду основные средства, числящиеся за балансом	5283	-	-	-
Объекты недвижимости, принятые в эксплуатацию и фактически используемые, находящиеся в процессе государственной регистрации	5284	-	-	-
Основные средства, переведенные на консервацию	5285	-	-	-
Иное использование основных средств (залог и др.)	5286	-	-	-
	5287	-	-	-



Валеев Инвер
Шамильевич
(расшифровка подписи)

Руководитель
30 марта 2018 г.

3.2. Иное использование финансовых вложений

Наименование показателя	Код	На 31 декабря 2017 г.	На 31 декабря 2016 г.	На 31 декабря 2015 г.
Финансовые вложения, находящиеся в залоге - всего	5320	-	-	-
в том числе:	5321	-	-	-
Финансовые вложения, переданные третьим лицам (кроме продажи) - всего	5325	-	-	-
в том числе:	5326	-	-	-
Иное использование финансовых вложений	5329	-	-	-



Руководитель Валеев Инвер Шамильевич
(расшифровка подписи)

30 марта 2018 г.

4. Запасы

4.1. Наличие и движение запасов

[illegible]

4.2. Запасы в залоге

Наименование показателя	Код	На 31 декабря 2017 г.	На 31 декабря 2016 г.	На 31 декабря 2015 г.
Запасы, не оплаченные на отчетную дату - всего	5440	-	-	-
в том числе:				
Запасы, находящиеся в залоге по договору - всего	5441	-	-	-
в том числе:	5445	-	-	-
	5446	-	-	-



Валеев Инвер
Шамильевич
(расшифровка подписи)

Руководитель

30 марта 2018 года

5. Дебиторская и кредиторская задолженность

5.1. Наличие и движение дебиторской задолженности

5.1. Наличие и движение дебиторской задолженности															
Наименование показателя	Код	Период	Изменения за период					На начало года		На конец периода					
			учтенная по условиям договора	величина резерва по сомнительным долгам	поступление			выбыло		перевод из долгосрочную задолжен- ность	перевод из дебиторской в кре- диторскую задолжен- ность	перевод из креди- торской в де- биторскую задолжен- ность	учтенная по условиям договора	величина резерва по сомнитель- ным долгам	
					в результате хозяйственных операций (сумма долга по сделке, операции)	причитающиеся проценты, штрафы и иные начисления	погаше- ние	списание на финансовый результат	восста- новление резерва						
Долгосрочная дебиторская задолженность - всего	5501	за 2017 г.	-	-	-	-	-	-	-	-	-	-	-	-	-
	5521	за 2016 г.	-	-	-	-	-	-	-	-	-	-	-	-	-
в том числе:															
	5502	за 2017 г.	-	-	-	-	-	-	-	-	-	-	-	-	-
заказчиками	5522	за 2016 г.	-	-	-	-	-	-	-	-	-	-	-	-	-
Авансы выданные	5503	за 2017 г.	-	-	-	-	-	-	-	-	-	-	-	-	-
	5523	за 2016 г.	-	-	-	-	-	-	-	-	-	-	-	-	-
Прочая	5504	за 2017 г.	-	-	-	-	-	-	-	-	-	-	-	-	-
	5524	за 2016 г.	-	-	-	-	-	-	-	-	-	-	-	-	-
	5505	за 2017 г.	-	-	-	-	-	-	-	-	X	X	-	-	-
	5525	за 2016 г.	-	-	-	-	-	-	-	-	X	X	-	-	-
Краткосрочная дебиторская задолженность - всего	5510	за 2017 г.	-	-	54 624	-	-	-	-	-	-	-	-	54 624	-
	5530	за 2016 г.	-	-	-	-	-	-	-	-	-	-	-	-	-
в том числе:															
	5511	за 2017 г.	-	-	85	-	-	-	-	-	-	-	-	85	-
Расчеты с покупателями и заказчиками	5531	за 2016 г.	-	-	-	-	-	-	-	-	-	-	-	-	-
Авансы выданные	5512	за 2017 г.	-	-	113	-	-	-	-	-	-	-	-	113	-
	5532	за 2016 г.	-	-	-	-	-	-	-	-	-	-	-	-	-
Прочая	5513	за 2017 г.	-	-	-	-	-	-	-	-	-	-	-	-	-
	5533	за 2016 г.	-	-	-	-	-	-	-	-	X	X	-	47 927	-
Проценты по векселям полученным	5514	за 2017 г.	-	-	47 927	-	-	-	-	-	X	X	-	-	-
	5534	за 2016 г.	-	-	-	-	-	-	-	-	X	X	-	1 799	-
Проценты по займам выданным	5515	за 2017 г.	-	-	1 799	-	-	-	-	-	X	X	-	-	-
	5535	за 2016 г.	-	-	-	-	-	-	-	-	X	X	-	-	-
Займы выданные беспроцентные	5516	за 2017 г.	-	-	4 700	-	-	-	-	-	X	X	-	4 700	-
	5536	за 2016 г.	-	-	-	-	-	-	-	-	X	X	-	-	-
Итого	5500	за 2017 г.	-	-	54 624	-	-	-	-	-	X	X	-	54 624	-
	5520	за 2016 г.	-	-	-	-	-	-	-	-	X	X	-	-	-

5.2. Просроченная дебиторская задолженность


Наименование показателя	Код	На 31 декабря 2017 г.		На 31 декабря 2016 г.		На 31 декабря 2015 г.	
		учтенная по условиям договора	балансовая стоимость	учтенная по условиям договора	балансовая стоимость	учтенная по условиям договора	балансовая стоимость
Всего	5540	-	-	-	-	-	-
в том числе:							
расчеты с покупателями и заказчиками	5541	-	-	-	-	-	-
расчеты с поставщиками и заказчиками (в части авансовых платежей, предоплат)	5542	-	-	-	-	-	-
прочая	5543	-	-	-	-	-	-
	5544	-	-	-	-	-	-

5.3. Наличие и движение кредиторской задолженности

5.3. Наличие и движение кредиторской задолженности											
Наименование показателя	Код	Период	Остаток на начало года	Изменения за период				перевод из дебиторской в кредиторскую задолжен- ность	перевод из кредиторской в де- биторскую задолжен- ность	Остаток на конец периода	
				поступление		выбыло					
				в результате хозяйственных операций (сумма долга по сделке, операции)	причитающиеся проценты, штрафы и иные начисления	погаше- ние	списание на финансовый результат				
Долгосрочная кредиторская задолженность - всего	5551 5571	за 2017 г. за 2016 г.	- -	1 021 417 -	- -	- -	- -	- -	- -	1 021 417 -	
в том числе:											
кредиты	5552 5572	за 2017 г. за 2016 г.	- -	- -	- -	- -	- -	- -	- -	- -	
займы	5553 5573	за 2017 г. за 2016 г.	- -	- -	- -	- -	- -	- -	- -	- -	
прочая	5554 5574	за 2017 г. за 2016 г.	- -	- -	- -	- -	- -	- -	- -	- -	
	5555 5575	за 2017 г. за 2016 г.	- -	1 021 417 -	- -	- -	- -	X X	X X	1 021 417 -	
Облигации серии 01											
Краткосрочная кредиторская задолженность - всего	5560 5580	за 2017 г. за 2016 г.	- -	22 908 -	- -	- -	- -	- -	- -	22 908 -	
в том числе:											
расчеты с поставщиками и подрядчиками	5561 5581	за 2017 г. за 2016 г.	- -	116 -	- -	- -	- -	- -	- -	116 -	
авансы полученные	5562 5582	за 2017 г. за 2016 г.	- -	- -	- -	- -	- -	- -	- -	- -	
	5563 5583	за 2017 г. за 2016 г.	- -	531 -	- -	- -	- -	- -	- -	531 -	
расчеты по налогам и взносам	5564 5584	за 2017 г. за 2016 г.	- -	- -	- -	- -	- -	- -	- -	- -	
кредиты	5565 5585	за 2017 г. за 2016 г.	- -	493 -	- -	- -	- -	- -	- -	493 -	
займы	5566 5586	за 2017 г. за 2016 г.	- -	- -	- -	- -	- -	- -	- -	- -	
прочая	5567 5587	за 2017 г. за 2016 г.	- -	921 -	- -	- -	- -	X X	X X	921 -	
расчеты с персоналом по оплате труда	5568 5588	за 2017 г. за 2016 г.	- -	20 847 -	- -	- -	- -	X X	X X	20 847 -	
проценты по облигациям серии 01	5550 5570	за 2017 г. за 2016 г.	- -	1 044 325 -	- -	- -	- -	X X	X X	1 044 325 -	
Итого											

5.4. Просроченная кредиторская задолженность

Наименование показателя	Код	На 31 декабря 2017 г.	На 31 декабря 2018 г.	На 31 декабря 2019 г.
Всего	5580	-	-	-
в том числе:				
расчеты с поставщиками и подрядчиками	5591	-	-	-
расчеты с покупателями и заказчиками	5592	-	-	-
	5593	-	-	-




Руководитель _____ Валеев Инвер
Шамильевич
(расшифровка подписи)

30 марта 2018 г.

6. Затраты на производство

Наименование показателя	Код	за 2017 г.	за 2016 г.
Материальные затраты	5610	-	-
Расходы на оплату труда	5620	1 229	-
Отчисления на социальные нужды	5630	371	-
Амортизация	5640	-	-
Прочие затраты	5650	9	-
Итого по элементам	5660	1 609	-
Изменение остатков (прирост [-]): незавершенного производства, готовой продукции и др.	5670	-	-
Изменение остатков (уменьшение [+]): незавершенного производства, готовой продукции и др.	5680	-	-
Итого расходы по обычным видам деятельности	5600	1 609	-




Руководитель _____ Валеев Инвер
Шамильевич
(расшифровка подписи)

30 марта 2018 г.

7. Оценочные обязательства

Наименование показателя	Код	Остаток на начало года	Признано	Погашено	Списано как избыточная сумма	Остаток на конец периода
Оценочные обязательства - всего	5700	-	-	-	-	-
в том числе:	5701	-	-	-	-	-



Валеев Инвер
Шамильевич
(расшифровка подписи)

Руководитель

30 марта 2018 г.

8. Обеспечения обязательств

Наименование показателя	Код	На 31 декабря 2017 г.	На 31 декабря 2016 г.	На 31 декабря 2015 г.
Полученные - всего	5800	-	-	-
в том числе:				
Выданные - всего	5801	-	-	-
в том числе:	5810	-	-	-
	5811	-	-	-




Валеев Инвер
Шамильевич
(расшифровка подписи)

Руководитель

30 марта 2018 г.

9. Государственная помощь

Наименование показателя	Код	за 2017 г.		за 2016 г.
Получено бюджетных средств - всего	5900	-	-	-
в том числе:				
на текущие расходы	5901	-	-	-
на вложения во внеоборотные активы	5905	-	-	-
		На начало года	Получено за год	Возвращено за год
				На конец года
Бюджетные кредиты - всего	5910	-	-	-
	5920	-	-	-
в том числе:				
за 2017 г.	5911	-	-	-
за 2016 г.	5921	-	-	-



Валеев Инвер
Шамильевич

(расшифровка подписи)

Руководитель

30 марта 2018 г.