

**Бухгалтерский баланс
на 31 декабря 2017 года**


Организация Публичное акционерное общество «Уральский завод тяжелого машиностроения» по ОКПО
Идентификационный номер налогоплательщика _____ ИНН
Вид экономической деятельности Производство машин и оборудования для добычи полезных ископаемых и строительства по ОКВЭД
Организационно-правовая форма/форма собственности Публичное акционерное общество/частная по ОКОПФ/ОКФС
Единица измерения: тыс. руб. _____ по ОКЕИ
Местонахождение (адрес) Российская Федерация, 620012, г. Екатеринбург, площадь Первой пятилетки

Коды		
0710001		
31	12	2017
00210571		
6663005798		
28.92		
12247	16	
384		

Пояснения	Наименование показателя	Код строки	На 31 декабря 20 17 г.	На 31 декабря 20 16 г.	На 31 декабря 20 15 г.
1	2	3	4	5	6
	АКТИВ				
	I. ВНЕОБОРОТНЫЕ АКТИВЫ				
P.III п.2	Нематериальные активы	1110	13 575	19 768	24 777
P.III п.2	Результаты исследований и разработок	1120	184 270	97 335	59 516
	Нематериальные поисковые активы	1130	-	-	-
	Материальные поисковые активы	1140	-	-	-
P.III п.1;19	Основные средства	1150	7 095 453	7 015 823	6 590 446
P.III п.1;19	Доходные вложения в материальные ценности	1160	234 132	78 166	225 268
P.III п.3;19	Финансовые вложения	1170	78 173	73 331	92 676
P.III п.12 п.п.12.4	Отложенные налоговые активы	1180	2 821 423	2 668 265	2 389 840
	Прочие внеоборотные активы	1190	289 463	30 987	192 748
	Итого по разделу I	1100	10 716 489	9 983 675	9 575 271
	II. ОБОРОТНЫЕ АКТИВЫ				
P.III п.4;19	Запасы	1210	4 305 478	4 937 052	4 296 620
	Налог на добавленную стоимость по приобретенным ценностям	1220	37 687	38 356	63 005
P.III п.5 п.п.5,1;п.14 п.п.14.3.2	Дебиторская задолженность	1230	8 986 619	5 466 010	4 502 971
P.III п.3;19	Финансовые вложения (за исключением денежных эквивалентов)	1240	107 600	107 600	107 600
P.III п.21	Денежные средства и денежные эквиваленты	1250	987 459	147 129	85 788
	Прочие оборотные активы	1260	194 760	196 384	92 019
	Итого по разделу II	1200	14 619 603	10 892 531	9 148 003
	БАЛАНС	1600	25 336 092	20 876 206	18 723 274

Пояснение	Наименование показателя	Код строки	На 31 декабря 20 17 г.	На 31 декабря 20 16 г.	На 31 декабря 20 15 г.
1	2	3	4	5	6
	ПАССИВ				
	III. КАПИТАЛ И РЕЗЕРВЫ				
	Уставный капитал (складочный капитал, уставный фонд, вклады товарищей)	1310	80 291	80 291	80 291
	Собственные акции, выкупленные у акционеров	1320	-	-	-
	Переоценка внеоборотных активов	1340	3 574 915	3 318 257	3 110 239
	Добавочный капитал (без переоценки)	1350	9 106 512	9 106 512	9 106 512
	Резервный капитал	1360	-	-	-
P.III п.12 п.п.12.4	Нераспределенная прибыль (непокрытый убыток)	1370	(16 046 145)	(15 247 608)	(14 007 319)
	Итого по разделу III	1300	(3 284 427)	(2 742 548)	(1 710 277)
	IV. ДОЛГОСРОЧНЫЕ ОБЯЗАТЕЛЬСТВА				
P.III п.16	Заемные средства	1410	4 813 169	3 747 829	3 809 695
P.III п.12 п.п.12.4	Отложенные налоговые обязательства	1420	520 774	523 282	533 427
P.III п.7	Оценочные обязательства	1430	45 815	42 198	9 269
P.III п.5 п.п. 5.3	Прочие обязательства	1450	311 720	143 950	72 853
	Итого по разделу IV	1400	5 691 478	4 457 259	4 425 244
	V. КРАТКОСРОЧНЫЕ ОБЯЗАТЕЛЬСТВА				
P.III п.16	Заемные средства	1510	20 787 194	17 084 838	13 690 252
P.III п.5 п.п. 5.3	Кредиторская задолженность	1520	1 899 312	1 763 980	2 164 405
	Доходы будущих периодов	1530	84	104	-
P.III п.7	Оценочные обязательства	1540	199 776	270 855	132 277
	Прочие обязательства	1550	42 675	41 718	21 373
	Итого по разделу V	1500	22 929 041	19 161 495	16 008 307
	БАЛАНС	1700	25 336 092	20 876 206	18 723 274

Руководитель


 (подпись) (С.Ю. Смолин)
 (расшифровка подписи)


" 28 " марта 20 18 г.



Расшифровка отдельных показателей бухгалтерского баланса Публичного акционерного общества «Уральский завод тяжелого машиностроения» на 31 декабря 2017 года

тыс.руб.					
Пояснение	Наименование	Код	На отчетную дату отчетного периода	На 31 декабря предыдущего года	На 31 декабря года, предшествующего предыдущему
1	2	3	4	5	6
Основные средства (стр.1150), в том числе:					
P.III п.1;19	основные средства	11501	6 050 872	6 042 986	5 390 619
P.III п.1;19	незавершенное строительство	11502	1 044 581	972 837	1 199 827
Запасы (стр.1210), в том числе:					
P.III п.4;19	сырье, материалы и другие аналогичные ценности	12101	1 505 004	1 381 080	1 047 486
P.III п.4;19	затраты в незавершенном производстве	12103	1 497 649	2 439 396	2 178 699
P.III п.4;19	готовая продукция и товары для перепродажи	12104	690 071	502 167	954 930
P.III п.4;19	товары отгруженные	12105	572 751	570 719	77 146
P.III п.4;19	прочие запасы и затраты	12107	40 003	43 690	38 359
Дебиторская задолженность (стр.1230), в том числе:					
P.III п.5 п.п.5,1	дебиторская задолженность (платежи по которой ожидаются более чем через 12 месяцев после отчетной даты), в том числе	12301	2 710 816	806 902	17 105
P.III п.5 п.п.5,1	покупатели и заказчики	12302	2 710 365	806 059	16 106
P.III п.5 п.п.5,1	прочая дебиторская задолженность	12303	451	843	999
P.III п.5 п.п.5,1	дебиторская задолженность (платежи по которой ожидаются в течение 12 месяцев после отчетной даты), в том числе	12304	6 275 803	4 659 108	4 485 866
P.III п.5 п.п.5,1	покупатели и заказчики	12305	5 038 009	3 513 150	3 407 726
P.III п.5 п.п.5,1	авансы выданные	12306	842 578	742 218	372 844
P.III п.5 п.п.5,1	прочая дебиторская задолженность	12308	395 216	403 740	705 296
Денежные средства и денежные эквиваленты (стр.1250), в том числе:					
P.III п.21	денежные эквиваленты	12501	851 578	139 195	-
Резервный капитал (стр.1360), в том числе:					
	резервы, образованные в соответствии с законодательством	13601	-	-	-
Заемные средства (стр.1410), в том числе:					
P.III п.16	кредиты банков	14101	4 813 169	3 747 829	3 381 297
Заемные средства (стр.1510), в том числе:					
P.III п.16	кредиты банков	15101	20 621 539	16 941 425	13 539 841
P.III п.16	проценты по долгосрочным заемным средствам	15102	41 765	35 857	54 092
P.III п.16	проценты по краткосрочным заемным	15103	123 890	103 408	76 315
Кредиторская задолженность (стр.1520), в том числе:					
P.III п.5 п.п.5,3	поставщики и подрядчики	15201	988 645	1 001 513	1 500 203
P.III п.5 п.п.5,3	задолженность перед персоналом организации	15202	59 748	49 426	44 314
P.III п.5 п.п.5,3	задолженность перед государственными внебюджетными фондами	15203	30 431	27 892	26 663
P.III п.5 п.п.5,3	задолженность по налогам и сборам	15204	463 361	223 460	45 697
P.III п.5 п.п.5,3	прочие кредиторы	15205	122 151	101 991	151 408
P.III п.5 п.п.5,3	авансы полученные	15206	234 976	359 698	396 120

Руководитель


(подпись) (С.Ю. Смолин)
(расшифровка подписи)

" 28 "

марта

20 18 г.



Отчет о финансовых результатах
за январь - декабрь 20 17 г.

Организа Публичное акционерное общество «Уральский завод тяжелого машиностроения»

Идентификационный номер налогоплательщика _____

Вид экономической

деятельности

Организационно-правовая форма/форма собственности

ПУБЛИЧНОЕ АКЦИОНЕРНОЕ ОБЩЕСТВО/ЧАСТНАЯ

Единица измерения: тыс. руб.

Форма по ОКУД
Дата (число, месяц, год)

по ОКПО

ИНН

по

ОКВЭД

по ОКОПФ/ОКФС


по ОКЕИ

Коды		
0710002		
31	12	2017
00210571		
6663005798		
28.92		
12247	16	
384		

Пояснения	Наименование показателя	Код строки	январь- За декабрь 20 17 г.	январь- За декабрь 20 16 г.
1	2	3	4	5
Р. III п. 11	Выручка	2110	8 271 666	5 999 279
Р. III п. 11	Себестоимость продаж	2120	(6 436 043)	(5 282 121)
	Валовая прибыль (убыток)	2100	1 835 623	717 158
Р. III п. 11 п. п. 11.5	Коммерческие расходы	2210	(334 475)	(330 195)
Р. III п. 11 п. п. 11.6	Управленческие расходы	2220	(673 289)	(616 884)
	Прибыль (убыток) от продаж	2200	827 859	(229 921)
Р. III п. 11 п. п. 11.7	Доходы от участия в других организациях	2310	19 576	-
Р. III п. 11 п. п. 11.8	Проценты к получению	2320	85 158	76 285
Р. III п. 11 п. п. 11.9	Проценты к уплате	2330	(1 598 260)	(1 279 084)
Р. III п. 11 п. п. 11.10	Прочие доходы	2340	410 073	793 707
Р. III п. 11 п. п. 11.10	Прочие расходы	2350	(697 328)	(901 668)
	Прибыль (убыток) до налогообложения	2300	(952 922)	(1 540 681)
Р. III п. 12 п. п. 12.4	Текущий налог на прибыль	2410	-	-
Р. III п. 12 п. п. 12.4	в т.ч. постоянные налоговые обязательства (активы)	2421	34 941	25 313
Р. III п. 12 п. п. 12.4	Изменение отложенных налоговых обязательств	2430	2 485	4 398
Р. III п. 12 п. п. 12.4	Изменение отложенных налоговых активов	2450	153 159	278 425
Р. III п. 12 п. п. 12.6	Прочее	2460	(2 665)	2 682
	Чистая прибыль (убыток)	2400	(799 943)	(1 255 176)

Пояснения	Наименование показателя	Код строки	январь- За декабрь 20 17 г.	январь- За декабрь 20 16 г.
	СПРАВОЧНО			
	Результат от переоценки внеоборотных активов, не включаемый в чистую прибыль (убыток) периода	2510	258 065	222 907
	Результат от прочих операций, не включаемый в чистую прибыль (убыток) периода	2520	-	-
	Совокупный финансовый результат периода	2500	(541 878)	(1 032 269)
Р. III п. 12 п. п. 12.1	Базовая прибыль (убыток) на акцию (руб)	2900	(4,98)	(7,82)
Р. III п. 12 п. п. 12.2	Разводненная прибыль (убыток) на акцию	2910	-	-

Руководитель


 (подпись) (С.Ю. Смолин)
 (расшифровка подписи)

" 28 " марта 20 18 г.

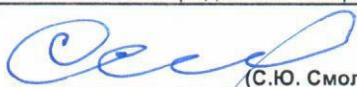


Расшифровка отдельных показателей отчета о финансовых результатах Публичного акционерного общества «Уральский завод тяжелого машиностроения» за январь - декабрь 2017 года

тыс.руб.

Пояснения	Наименование	Код	За отчетный период	За аналогичный период предыдущего года
1	2	3	4	5
Выручка (стр.2110), в том числе:				
	выручка от продажи машин и оборудования	21101	8 046 847	5 595 340
	выручка от выполнения работ, оказания услуг	21102	222 844	334 021
	выручка от продажи товаров	21103	1 975	69 918
Себестоимость продаж (стр.2120), в том числе:				
	себестоимость проданных машин и оборудования	21201	(6 298 142)	(4 907 340)
	себестоимость выполненных работ, оказанных услуг	21202	(136 176)	(295 573)
	себестоимость проданных товаров	21203	(1 725)	(79 208)

Руководитель



(С.Ю. Смолин)

(подпись)

(расшифровка подписи)

" 28 "

марта

20 18 г.



Форма по ОКУД
Дата (число, месяц, год)

по ОКПО
ИНН

по ОКВЭД

по ОКОПФ/ОКФС
по ОКЕИ

Коды		
0710003		
31	12	2017
00210571		
6663005798		
28.92		
12247	16	
384		

Наименование показателя	Код	Уставный капитал	Собственные акции, выкупленные у акционеров	Добавочный капитал	Резервный капитал	Нераспределенная прибыль (непокрытый убыток)	Итого
Величина капитала на 31 декабря 20 <u>15</u> г.	3100	80 291	(-)	12 216 751	-	(14 007 319)	(1 710 277)
За 20 16 г.							
Увеличение капитала - всего:	3210	-	-	222 905	-	14 887	237 792
в том числе:							
чистая прибыль	3211	x	x	x	x	-	-
переоценка имущества	3212	x	x	222 905	x	14 887	237 792
доходы, относящиеся непосредственно на увеличение капитала	3213	x	x	-	x	-	-
дополнительный выпуск акций	3214	-	-	-	x	x	-
увеличение номинальной стоимости акций	3215	-	-	-	x	-	-
реорганизация юридического лица	3216	-	-	-	-	-	-

Наименование показателя	Код	Уставный капитал	Собственные акции, выкупленные у акционеров	Добавочный капитал	Резервный капитал	Нераспределенная прибыль (непокрытый убыток)	Итого
Уменьшение капитала - всего:	3220	(-)	-	(14 887)	(-)	(1 255 176)	(1 270 063)
в том числе:							
убыток	3221	x	x	x	x	(1 255 176)	(1 255 176)
переоценка имущества	3222	x	x	(14 887)	x	-	(14 887)
расходы, относящиеся непосредственно на уменьшение капитала	3223	x	x	-	x	-	0
уменьшение номинальной стоимости акций	3224	(-)	-	-	x	-	(-)
уменьшение количества акций	3225	(-)	-	-	x	-	(-)
реорганизация юридического лица	3226	-	-	-	-	-	(-)
дивиденды	3227	x	x	x	x	(-)	(-)
Изменение добавочного капитала	3230	x	x	-	-	-	x
Изменение резервного капитала	3240	x	x	x	-	-	x
Величина капитала на 31 декабря 20 <u>16</u> г.	3200	80 291	(-)	12 424 769	-	(15 247 608)	(2 742 548)
<u>За 20 17 г.</u>							
Увеличение капитала - всего:	3310	-	-	258 064	-	1 406	259 470
в том числе:							
чистая прибыль	3311	x	x	x	x	-	-
переоценка имущества	3312	x	x	258 064	x	1 406	259 470
доходы, относящиеся непосредственно на увеличение капитала	3313	x	x	-	x	-	-
дополнительный выпуск акций	3314	-	-	-	x	x	-
увеличение номинальной стоимости акций	3315	-	-	-	x	-	x
реорганизация юридического лица	3316	-	-	-	-	-	-
Уменьшение капитала - всего:	3320	(-)	-	(1 406)	(-)	(799 943)	(801 349)
в том числе:							
убыток	3321	x	x	x	x	(799 943)	(799 943)
переоценка имущества	3322	x	x	(1 406)	x	(-)	(1 406)
расходы, относящиеся непосредственно на уменьшение капитала	3323	x	x	-	x	(-)	(-)
уменьшение номинальной стоимости акций	3324	(-)	-	-	x	-	(-)
уменьшение количества акций	3325	(-)	-	-	x	-	(-)
реорганизация юридического лица	3326	-	-	-	-	-	(-)
дивиденды	3327	x	x	x	x	(-)	(-)
Изменение добавочного капитала	3330	x	x	-	-	-	x
Изменение резервного капитала	3340	x	x	x	-	-	x
Величина капитала на 31 декабря 20 <u>17</u> г.	3300	80 291	(-)	12 681 427	-	(16 046 145)	(3 284 427)

2. Корректировки в связи с изменением учетной политики и исправлением ошибок

Форма 0710023 с. 3

Наименование показателя	Код	На 31 декабря 20 <u>15</u> г.	Изменения капитала за 20 <u>16</u> г.		На 31 декабря 20 <u>16</u> г.
			за счет чистой прибыли (убытка)	за счет иных факторов	
Капитал - всего					
до корректировок	3400	-	-	-	-
корректировка в связи с:					
изменением учетной политики	3410	-	-	-	-
исправлением ошибок	3420	-	-	-	-
после корректировок	3500	-	-	-	-
в том числе:					
нераспределенная прибыль (непокрытый убыток):					
до корректировок	3401	-	-	-	-
корректировка в связи с:					
изменением учетной политики	3411	-	-	-	-
исправлением ошибок	3421	-	-	-	-
после корректировок	3501	-	-	-	-
другие статьи капитала, по которым осуществлены корректировки:					
дополнительный капитал:					
до корректировок	3402	-	-	-	-
корректировка в связи с:					
изменением учетной политики	3412	-	-	-	-
исправлением ошибок	3422	-	-	-	-
после корректировок	3502	-	-	-	-

3. Чистые активы

Наименование показателя	Код	На 31 декабря 20 17 г.	На 31 декабря 20 16 г.	На 31 декабря 20 15 г.
Чистые активы	3600	(3 284 343)	(2 742 444)	(1 710 277)

Руководитель



(С.Ю. Смолин)

(подпись)

(расшифровка подписи)

" 28 "

марта

20 18 г.



Отчет о движении денежных средств
за январь-декабрь 20 17 г.

Форма по ОКУД _____
Дата (число, месяц, год) _____

Организация Публичное акционерное общество "Уральский завод тяжелого машиностроения" по ОКПО _____
Идентификационный номер налогоплательщика _____ ИНН _____
Вид экономической деятельности Производство машин и оборудования для добычи полезных ископаемых и строительства по ОКВЭД _____
Организационно-правовая форма/форма собственности _____
Публичное акционерное общество/частная по ОКОПФ/ОКФС _____
Единица измерения: тыс. руб. по ОКЕИ _____

Коды		
0710004		
31	12	2017
00210571		
6663005798		
28.92		
12247	16	
384		

Наименование показателя	Код	январь- За декабрь 20 17 г.	январь- За декабрь 20 16 г.
Денежные потоки от текущих операций			
Поступления - всего	4110	5 557 608	5 653 971
в том числе:			
от продажи продукции, товаров, работ и услуг	4111	5 320 746	5 391 267
арендных платежей, лицензионных платежей, роялти, комиссионных и иных аналогичных платежей	4112	29 661	79 306
от перепродажи финансовых вложений	4113	-	-
прочие поступления	4119	207 201	183 398
Платежи - всего	4120	(9 029 940)	(8 984 749)
в том числе:			
поставщикам (подрядчикам) за сырье, материалы, работы, услуги	4121	(5 028 140)	(5 807 095)
в связи с оплатой труда работников	4122	(1 619 552)	(1 571 948)
процентов по долговым обязательствам	4123	(1 576 143)	(1 249 759)
налога на прибыль организаций	4124	-	-
иные налоги и сборы	4125	(406 938)	(131 207)
прочие платежи	4129	(399 167)	(224 740)
Сальдо денежных потоков от текущих операций	4100	(3 472 332)	(3 330 778)

Наименование показателя	Код	январь- За декабрь 20 17 г.	январь- За декабрь 20 16 г.
Денежные потоки от инвестиционных операций			
Поступления - всего	4210	-	-
в том числе:			
от продажи внеоборотных активов (кроме финансовых вложений)	4211	-	-
от продажи акций других организаций (долей участия)	4212	-	-
от возврата предоставленных займов, от продажи долговых ценных бумаг (прав требования денежных средств к другим лицам)	4213	-	-
дивидендов, процентов по долговым финансовым вложениям и аналогичных поступлений от долевого участия в других организациях	4214	-	-
прочие поступления	4219	-	-
Платежи - всего	4220	(384 919)	(350 091)
в том числе:			
в связи с приобретением, созданием, модернизацией, реконструкцией и подготовкой к использованию внеоборотных активов	4221	(364 149)	(319 782)
в связи с приобретением акций других организаций (долей участия)	4222	-	-
в связи с приобретением долговых ценных бумаг (прав требования денежных средств к другим лицам), предоставление займов другим лицам	4223	-	-
процентов по долговым обязательствам, включаемым в стоимость инвестиционного актива	4224	(20 770)	(30 309)
прочие платежи	4229	-	-
Сальдо денежных потоков от инвестиционных операций	4200	(384 919)	(350 091)
Денежные потоки от финансовых операций			
Поступления - всего	4310	9 325 483	9 973 957
в том числе:			
получение кредитов и займов	4311	9 325 483	9 973 957
денежных вкладов собственников (участников)	4312	-	-
от выпуска акций, увеличения долей участия	4313	-	-
от выпуска облигаций, векселей и других долговых ценных бумаг и др.	4314	-	-
прочие поступления	4319	-	-

Наименование показателя	Код	январь- За декабрь 20 17 г.	январь- За декабрь 20 16 г.
Платежи - всего	4320	(4 584 879)	(6 219 637)
в том числе:			
собственникам (участникам) в связи с выкупом у них акций (долей участия) организации или их выходом из состава участников	4321	-	-
на уплату дивидендов и иных платежей по распределению прибыли в пользу собственников (участников)	4322	-	-
в связи с погашением (выкупом) векселей и других долговых ценных бумаг, возврат кредитов и займов	4323	(4 584 879)	(6 219 637)
прочие платежи	4329	-	-
Сальдо денежных потоков от финансовых операций	4300	4 740 604	3 754 320
Сальдо денежных потоков за отчетный период	4400	883 353	73 451
Остаток денежных средств и денежных эквивалентов на начало отчетного периода	4450	147 129	85 788
Остаток денежных средств и денежных эквивалентов на конец отчетного периода	4500	987 459	147 129
Величина влияния изменений курса иностранной валюты по отношению к рублю	4490	(43 023)	(12 110)

Руководитель


 (подпись) (С.Ю. Смолин)
 (расшифровка подписи)

" 28 "

марта

20 18 г.



Расшифровка отдельных показателей отчета о движении денежных средств публичного акционерного общества "Уралмашзавод" за 2017 год

Наименование показателя	Код	За отчетный период	За аналогичный период предыдущего года
Поступления от продажи продукции, товаров, работ и услуг (стр.4111), в том числе:			
от дочерних, зависимых и основного обществ	41111	198	449
Поступления арендных платежей, лицензионных платежей, роялти, комиссионных и иных аналогичных платежей (стр. 4112), в том числе:			
от дочерних, зависимых и основного обществ	41121	20 026	21 655
Прочие поступления (стр. 4119), в том числе:			
поступление целевых средств	41191	94 945	29 118
возврат переплат по налогам и сборам	41192	54 889	3 288
штрафы, пени, неустойки	41193	45 444	16 213
проценты к получению	41194	10 426	11 821
прочие поступления	41195	1 497	122 898
от дочерних, зависимых и основного обществ	41196	-	60
Платежи поставщикам (подрядчикам) за сырье, материалы, работы, услуги (стр.4121), в том числе:			
дочерним, зависимым и основному обществам	41211	(292 718)	(279 952)
Выплата процентов по долговым обязательствам (стр.4123)			
дочерним, зависимым и основному обществам	41231	(230)	(1 119)
Прочие платежи (стр. 4129), в том числе:			
штрафы, пени, неустойки	41291	(175 477)	(22 823)
прочие	41292	(98 831)	(94 816)
командировочные расходы	41293	(64 602)	(50 364)
налог на добавленную стоимость	41294	(51 089)	(51 152)
дочерним, зависимым и основному обществам	41295	(9 168)	(5 585)
Платежи в связи с приобретением, созданием, модернизацией, реконструкцией и подготовкой к использованию внеоборотных активов (стр.4221), в том числе:			
дочерним, зависимым и основному обществам	42211	(7 482)	-
Платежи в связи с погашением (выкупом) векселей и других долговых ценных бумаг, возврат кредитов и займов (стр.4323), в том числе:			
от дочерних, зависимых и основного обществ	43231	(4 850)	(15 856)

Руководитель


(подпись) (С.Ю. Смолин)
(расшифровка подписи)

" 28 "

марта

20 18 г.

