

Бухгалтерский баланс
на 31 декабря 2017 г.

Организация Акционерное общество "Завод монтажных заготовок"

Идентификационный номер налогоплательщика

Вид экономической
деятельности

Производство строительных металлических конструкций

Организационно-правовая форма / форма собственности

Открытое акционерное общество / Частная собственность

Единица измерения: в тыс. рублей

Местонахождение (адрес)

640027, Курганская обл, Курган г, Омская ул, дом № 78 А

Форма по ОКУД

Дата (число, месяц, год)

по ОКПО

ИНН

по
ОКВЭД

по ОКОПФ / ОКФС

по ОКЕИ

Коды		
0710001		
31	12	2017
00895043		
4501019722		
25.11		
47	16	
384		

Пояснения	Наименование показателя	Код	На 31 декабря 2017 г.	На 31 декабря 2016 г.	На 31 декабря 2015 г.
	АКТИВ				
	I. ВНЕОБОРОТНЫЕ АКТИВЫ				
	Нематериальные активы	1110	-	-	-
	Результаты исследований и разработок	1120	-	-	-
	Нематериальные поисковые активы	1130	-	-	-
	Материальные поисковые активы	1140	-	-	-
	Основные средства	1150	7 547	7 726	7 898
	Доходные вложения в материальные ценности	1160	-	-	-
	Финансовые вложения	1170	-	-	-
	Отложенные налоговые активы	1180	-	-	-
	Прочие внеоборотные активы	1190	-	-	-
	Итого по разделу I	1100	7 547	7 726	7 898
	II. ОБОРОТНЫЕ АКТИВЫ				
	Запасы	1210	485	-	-
	Налог на добавленную стоимость по приобретенным ценностям	1220	-	-	-
	Дебиторская задолженность	1230	3 923	3 434	3 275
	Финансовые вложения (за исключением денежных эквивалентов)	1240	-	-	-
	Денежные средства и денежные эквиваленты	1250	32	37	17
	Прочие оборотные активы	1260	-	-	-
	Итого по разделу II	1200	4 440	3 472	3 292
	БАЛАНС	1600	11 987	11 198	11 190

Пояснения	Наименование показателя	Код	На 31 декабря 2017 г.	На 31 декабря 2016 г.	На 31 декабря 2015 г.
	ПАССИВ				
	III. КАПИТАЛ И РЕЗЕРВЫ				
	Уставный капитал (складочный капитал, уставный фонд, вклады товарищей)	1310	208	208	208
	Собственные акции, выкупленные у акционеров	1320	-	-	-
	Переоценка внеоборотных активов	1340	6 975	6 975	6 975
	Добавочный капитал (без переоценки)	1350	-	-	-
	Резервный капитал	1360	-	-	-
	Нераспределенная прибыль (непокрытый убыток)	1370	3 335	2 943	3 059
	Итого по разделу III	1300	10 518	10 126	10 242
	IV. ДОЛГОСРОЧНЫЕ ОБЯЗАТЕЛЬСТВА				
	Заемные средства	1410	-	-	-
	Отложенные налоговые обязательства	1420	-	-	-
	Оценочные обязательства	1430	-	-	-
	Прочие обязательства	1450	-	-	-
	Итого по разделу IV	1400	-	-	-
	V. КРАТКОСРОЧНЫЕ ОБЯЗАТЕЛЬСТВА				
	Заемные средства	1510	-	-	-
	Кредиторская задолженность	1520	1 182	1 072	948
	Доходы будущих периодов	1530	-	-	-
	Оценочные обязательства	1540	287	-	-
	Прочие обязательства	1550	-	-	-
	Итого по разделу V	1500	1 469	1 072	948
	БАЛАНС	1700	11 987	11 198	11 190

Руководитель

(подпись)

Кириков Евгений Сергеевич

(расшифровка подписи)

26 марта 2018 г.

Отчет о финансовых результатах
за Январь - Декабрь 2017 г.

Организация Акционерное общество "Завод монтажных заготовок"

Идентификационный номер налогоплательщика

Вид экономической деятельности

Производство строительных металлических конструкций

Организационно-правовая форма / форма собственности

Открытое акционерное общество

/ Частная собственность

Единица измерения: в тыс. рублей

Форма по ОКУД

Дата (число, месяц, год)

по ОКПО

ИНН

по ОКВЭД

по ОКОПФ / ОКФС

по ОКЕИ

Коды		
0710002		
31	12	2017
00895043		
4501019722		
25.11		
47		16
384		

Пояснения	Наименование показателя	Код	За Январь - Декабрь 2017 г.	За Январь - Декабрь 2016 г.
	Выручка	2110	12 491	10 816
	Себестоимость продаж	2120	(4 696)	(3 705)
	Валовая прибыль (убыток)	2100	7 795	7 111
	Коммерческие расходы	2210	-	-
	Управленческие расходы	2220	(7 433)	(6 359)
	Прибыль (убыток) от продаж	2200	362	752
	Доходы от участия в других организациях	2310	-	-
	Проценты к получению	2320	-	-
	Проценты к уплате	2330	-	-
	Прочие доходы	2340	355	19
	Прочие расходы	2350	(132)	(887)
	Прибыль (убыток) до налогообложения	2300	585	(116)
	Текущий налог на прибыль	2410	(128)	-
	в т.ч. постоянные налоговые обязательства (активы)	2421	-	-
	Изменение отложенных налоговых обязательств	2430	-	-
	Изменение отложенных налоговых активов	2450	-	-
	Прочее	2460	-	-
	Чистая прибыль (убыток)	2400	457	(116)

Пояснения	Наименование показателя	Код	За Январь - Декабрь 2017 г.	За Январь - Декабрь 2016 г.
	Результат от переоценки внеоборотных активов, не включаемый в чистую прибыль (убыток) периода	2510	-	-
	Результат от прочих операций, не включаемый в чистую прибыль (убыток) периода	2520	-	-
	Совокупный финансовый результат периода	2500	457	(116)
	СПРАВОЧНО			
	Базовая прибыль (убыток) на акцию	2900	-	-
	Разводненная прибыль (убыток) на акцию	2910	-	-

Руководитель


 (подпись)

**Киряков Евгений
Сергеевич**

(расшифровка подписи)

26 марта 2018 г.

Отчет об изменениях капитала за Январь - Декабрь 2017 г.

Коды		
0710003		
31	12	2017
00895043		
4501019722		
25.11		
47	16	
384		

Форма по ОКУД

Дата (число, месяц, год)

по ОКПО

ИНН

по

ОКВЭД

по ОКФС

по ОКЕИ

Организация Акционерное общество "Завод монтажных заготовок"

Идентификационный номер налогоплательщика

Вид экономической деятельности

Производство строительных металлических конструкций

Организационно-правовая форма / форма собственности

Открытое акционерное общество / Частная собственность

Единица измерения: в тыс. рублей

1. Движение капитала

Наименование показателя	Код	Уставный капитал	Собственные акции, выкупленные у акционеров	Добавочный капитал	Резервный капитал	Нераспределенная прибыль (непокрытый убыток)	Итого
Величина капитала на 31 декабря 2015 г.	3100	208	-	6 975	-	3 059	10 242
<u>За 2016 г.</u>	3210	-	-	-	-	-	-
Увеличение капитала - всего:							
в том числе:							
чистая прибыль	3211	X	X	X	X	-	-
переоценка имущества	3212	X	X	-	X	-	-
доходы, относящиеся непосредственно на увеличение капитала	3213	X	X	-	X	-	-
дополнительный выпуск акций	3214	-	-	-	X	X	-
увеличение номинальной стоимости акций	3215	-	-	-	X	-	X
реорганизация юридического лица	3216	-	-	-	-	-	-


Наименование показателя	Код	Уставный капитал	Собственные акции, выкупленные у акционеров	Добавочный капитал	Резервный капитал	Нераспределенная прибыль (непокрытый убыток)	Итого
Уменьшение капитала - всего:	3220	-	-	-	-	(116)	(116)
в том числе:							
убыток	3221	X	X	X	X	(116)	(116)
переоценка имущества	3222	X	X	-	-	-	-
расходы, относящиеся непосредственно на уменьшение капитала	3223	X	X	-	X	-	-
уменьшение номинальной стоимости акций	3224	-	-	-	X	-	-
уменьшение количества акций	3225	-	-	-	X	-	-
реорганизация юридического лица	3226	-	-	-	-	-	-
дивиденды	3227	X	X	X	X	-	-
Изменение добавочного капитала	3230	X	X	-	-	-	X
Изменение резервного капитала	3240	X	X	X	-	-	X
Величина капитала на 31 декабря 2016 г.	3200	208	-	6 975	-	2 943	10 126
<u>3а 2017 г.</u>							
Увеличение капитала - всего:	3310	-	-	-	-	457	457
в том числе:							
чистая прибыль	3311	X	X	-	X	457	457
переоценка имущества	3312	X	X	-	X	-	-
доходы, относящиеся непосредственно на увеличение капитала	3313	X	X	-	-	-	-
дополнительный выпуск акций	3314	-	-	-	X	X	-
увеличение номинальной стоимости акций	3315	-	-	-	X	-	X
реорганизация юридического лица	3316	-	-	-	-	-	-
Уменьшение капитала - всего:	3320	-	-	-	-	(65)	(65)
в том числе:							
убыток	3321	X	X	-	X	-	-
переоценка имущества	3322	X	X	-	X	-	-
расходы, относящиеся непосредственно на уменьшение капитала	3323	X	X	-	X	(65)	(65)
уменьшение номинальной стоимости акций	3324	-	-	-	X	-	-
уменьшение количества акций	3325	-	-	-	X	-	-
реорганизация юридического лица	3326	-	-	-	-	-	-
дивиденды	3327	X	X	X	X	-	-
Изменение добавочного капитала	3330	X	X	-	-	-	X
Изменение резервного капитала	3340	X	X	X	-	-	X
Величина капитала на 31 декабря 2017 г.	3300	208	-	6 975	-	3 335	10 518

2. Корректировки в связи с изменением учетной политики и исправлением ошибок

Наименование показателя	Код	На 31 декабря 2015 г.	Изменения капитала за 2016 г.		На 31 декабря 2016 г.
			за счет чистой прибыли (убытка)	за счет иных факторов	
Капитал - всего					
до корректировок	3400	-	-	-	-
корректировка в связи с:					
изменением учетной политики	3410	-	-	-	-
исправлением ошибок	3420	-	-	-	-
после корректировок	3500	-	-	-	-
в том числе:					
нераспределенная прибыль (непокрытый убыток):					
до корректировок	3401	-	-	-	-
корректировка в связи с:					
изменением учетной политики	3411	-	-	-	-
исправлением ошибок	3421	-	-	-	-
после корректировок	3501	-	-	-	-
до корректировок	3402	-	-	-	-
корректировка в связи с:					
изменением учетной политики	3412	-	-	-	-
исправлением ошибок	3422	-	-	-	-
после корректировок	3502	-	-	-	-

3. Чистые активы

Наименование показателя	Код	На 31 декабря 2017 г.	На 31 декабря 2016 г.	На 31 декабря 2015 г.
Чистые активы	3600	10 518	10 126	10 242

Руководитель  Кирыков Евгений Сергеевич
(подпись) (расшифровка подписи)

26 марта 2018 г.

**Отчет о движении денежных средств
за Январь - Декабрь 2017 г.**

Организация Акционерное общество "Завод монтажных заготовок"

Идентификационный номер налогоплательщика

Вид экономической
деятельности

Производство строительных металлических конструкций

Организационно-правовая форма / форма собственности

Открытое акционерное общество / Частная собственность

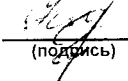
Единица измерения: в тыс. рублей

Форма по ОКУД
Дата (число, месяц, год)
по ОКПО
ИНН
по
ОКВЭД
по ОКОПФ / ОКФС
по ОКЕИ

Коды		
0710004		
31	12	2017
00895043		
4501019722		
25.11		
47	16	
384		

Наименование показателя	Код	За Январь - Декабрь 2017 г.	За Январь - Декабрь 2016 г.
Денежные потоки от текущих операций			
Поступления - всего	4110	12 438	10 682
в том числе:			
от продажи продукции, товаров, работ и услуг	4111	12 422	10 669
арендных платежей, лицензионных платежей, роялти, комиссионных и иных аналогичных платежей	4112	-	-
от перепродажи финансовых вложений	4113	-	-
	4114	-	-
прочие поступления	4119	16	13
Платежи - всего	4120	(12 443)	(10 662)
в том числе:			
поставщикам (подрядчикам) за сырье, материалы, работы, услуги	4121	(2 697)	(1 704)
в связи с оплатой труда работников	4122	(9 138)	(8 561)
процентов по долговым обязательствам	4123	-	-
налога на прибыль организаций	4124	(119)	-
	4125	-	-
прочие платежи	4129	(489)	(397)
Сальдо денежных потоков от текущих операций	4100	(5)	20
Денежные потоки от инвестиционных операций			
Поступления - всего	4210	-	-
в том числе:			
от продажи внеоборотных активов (кроме финансовых вложений)	4211	-	-
от продажи акций других организаций (долей участия)	4212	-	-
от возврата предоставленных займов, от продажи долговых ценных бумаг (прав требования денежных средств к другим лицам)	4213	-	-
дивидендов, процентов по долговым финансовым вложениям и аналогичных поступлений от долевого участия в других организациях	4214	-	-
	4215	-	-
прочие поступления	4219	-	-
Платежи - всего	4220	-	-
в том числе:			
в связи с приобретением, созданием, модернизацией, реконструкцией и подготовкой к использованию внеоборотных активов	4221	-	-
в связи с приобретением акций других организаций (долей участия)	4222	-	-
в связи с приобретением долговых ценных бумаг (прав требования денежных средств к другим лицам), предоставление займов другим лицам	4223	-	-
процентов по долговым обязательствам, включаемым в стоимость инвестиционного актива	4224	-	-
	4225	-	-
прочие платежи	4229	-	-
Сальдо денежных потоков от инвестиционных операций	4200	-	-

Наименование показателя	Код	За Январь - Декабрь 2017 г.	За Январь - Декабрь 2016 г.
Денежные потоки от финансовых операций			
Поступления - всего	4310	-	-
в том числе:			
получение кредитов и займов	4311	-	-
денежных вкладов собственников (участников)	4312	-	-
от выпуска акций, увеличения долей участия	4313	-	-
от выпуска облигаций, векселей и других долговых ценных бумаг и др.	4314	-	-
	4315	-	-
прочие поступления	4319	-	-
Платежи - всего	4320	-	-
в том числе:			
собственникам (участникам) в связи с выкупом у них акций (долей участия) организации или их выходом из состава участников	4321	-	-
на уплату дивидендов и иных платежей по распределению прибыли в пользу собственников (участников)	4322	-	-
в связи с погашением (выкупом) векселей и других долговых ценных бумаг, возврат кредитов и займов	4323	-	-
	4324	-	-
прочие платежи	4329	-	-
Сальдо денежных потоков от финансовых операций	4300	-	-
Сальдо денежных потоков за отчетный период	4400	(5)	20
Остаток денежных средств и денежных эквивалентов на начало отчетного периода	4450	37	17
Остаток денежных средств и денежных эквивалентов на конец отчетного периода	4500	32	37
Величина влияния изменений курса иностранной валюты по отношению к рублю	4490	-	-

Руководитель 
(подпись)

Киряков Евгений Сергеевич
(расшифровка подписи)

26 марта 2018 г.

**Отчет о целевом использовании средств
за Январь - Декабрь 2017 г.**

Организация Акционерное общество "Завод монтажных заготовок"

Идентификационный номер налогоплательщика

Вид экономической
деятельности

Производство строительных металлических конструкций

Организационно-правовая форма / форма собственности

Открытое акционерное общество / Частная собственность

Единица измерения: в тыс. рублей

Форма по ОКУД

Дата (год, месяц, число)

по ОКПО

ИНН

по
ОКВЭД

по ОКОПФ / ОКФС

по ОКЕИ

Коды		
0710006		
2017	12	31
00895043		
4501019722		
25.11		
47	16	
384		

Наименование показателя	Код	За Январь - Декабрь 2017 г.	За Январь - Декабрь 2016 г.
Остаток средств на начало отчетного года	6100	-	-
Поступило средств			
Вступительные взносы	6210	-	-
Членские взносы	6215	-	-
Целевые взносы	6220	-	-
Добровольные имущественные взносы и пожертвования	6230	-	-
Прибыль от приносящей доход деятельности	6240	-	-
Прочие	6250	-	-
Всего поступило средств	6200	-	-
Использовано средств			
Расходы на целевые мероприятия	6310	-	-
в том числе:			
социальная и благотворительная помощь	6311	-	-
проведение конференций, совещаний, семинаров и т.п.	6312	-	-
иные мероприятия	6313	-	-
Расходы на содержание аппарата управления	6320	-	-
в том числе:			
расходы, связанные с оплатой труда (включая начисления)	6321	-	-
выплаты, не связанные с оплатой труда	6322	-	-
расходы на служебные командировки и деловые поездки	6323	-	-
содержание помещений, зданий, автомобильного транспорта и иного имущества (кроме ремонта)	6324	-	-
ремонт основных средств и иного имущества	6325	-	-
прочие	6326	-	-
Приобретение основных средств, инвентаря и иного имущества	6330	-	-
Прочие	6350	-	-
Всего использовано средств	6300	-	-
Остаток средств на конец отчетного года	6400	-	-

Руководитель

(подпись)

Кирыков Евгений Сергеевич

(расшифровка подписи)

26 марта 2018 г.

Расчет стоимости чистых активов

Акционерное общество "Завод монтажных заготовок"
(наименование организации)

Наименование показателя	Код строки бухгалтерского баланса	На 31 декабря 2017 г.	На 31 декабря 2016 г.	На 31 декабря 2015 г.
Активы				
Нематериальные активы	1110	-	-	-
Результаты исследований и разработок	1120	-	-	-
Нематериальные поисковые активы	1130	-	-	-
Материальные поисковые активы	1140	-	-	-
Основные средства	1150	7 547	7 726	7 898
Доходные вложения в материальные ценности	1160	-	-	-
Финансовые вложения долгосрочные	1170	-	-	-
Отложенные налоговые активы	1180	-	-	-
Прочие внеоборотные активы	1190	-	-	-
Запасы	1210	485	-	-
Налог на добавленную стоимость по приобретенным ценностям	1220	-	-	-
Дебиторская задолженность*	1230	3 923	3 434	3 275
Финансовые вложения краткосрочные	1240	-	-	-
Денежные средства и денежные эквиваленты	1250	32	37	17
Прочие оборотные активы	1260	-	-	-
ИТОГО активы	-	11 987	11 198	11 190
Пассивы				
Заемные средства долгосрочные	1410	-	-	-
Отложенные налоговые обязательства	1420	-	-	-
Оценочные обязательства долгосрочные	1430	-	-	-
Прочие обязательства долгосрочные	1450	-	-	-
Заемные средства краткосрочные	1510	-	-	-
Кредиторская задолженность	1520	1 182	1 072	948
Оценочные обязательства краткосрочные	1540	287	-	-
Прочие обязательства краткосрочные	1550	-	-	-
ИТОГО пассивы	-	1 469	1 072	948
Стоимость чистых активов	-	10 518	10 126	10 242

* - За исключением задолженности участников (учредителей) по взносам в уставный капитал.

**Пояснения к бухгалтерскому балансу
и отчету о финансовых результатах (тыс. руб)**

1. Нематериальные активы и расходы на научно-исследовательские, опытно-конструкторские и технологические работы (НИОКР)

1.1. Наличие и движение нематериальных активов

Форма 0710005 с.1

Наименование показателя	Код	Период	На начало года		Изменения за период								На конец периода	
					Выбыло				Переоценка					
			первоначальная стоимость	накопленная амортизация и убытки от обесценения	Поступило	первоначальная стоимость	накопленная амортизация и убытки от обесценения	начислено амортизации	убыток от обесценения	Первоначальная стоимость	Накопленная амортизация	первоначальная стоимость	накопленная амортизация и убытки от обесценения	
Нематериальные активы - всего	5100	за 2017 г.	-	-	-	-	-	-	-	-	-	-	-	
	5110	за 2016 г.	-	-	-	-	-	-	-	-	-	-	-	
	5101	за 2017 г.	-	-	-	-	-	-	-	-	-	-	-	
в том числе:	5111	за 2016 г.	-	-	-	-	-	-	-	-	-	-	-	

1.2. Первоначальная стоимость нематериальных активов, созданных самой организацией

Наименование показателя	Код	На 31 декабря 2017 г.	На 31 декабря 2016 г.	На 31 декабря 2015 г.
Всего	5120	-	-	-
в том числе:	5121	-	-	-

1.3. Нематериальные активы с полностью погашенной стоимостью

Наименование показателя	Код	На 31 декабря 2017 г.	На 31 декабря 2016 г.	На 31 декабря 2015 г.
Всего	5130	-	-	-
в том числе:	5131	-	-	-

1.4. Наличие и движение результатов НИОКР

Наименование показателя	Код	Период	На начало года		Изменения за период				На конец периода	
			первоначальная стоимость	часть стоимости, списанной на расходы	Поступило	Выбыло		часть стоимости, списанная за период	первоначальная стоимость	часть стоимости, списанной на расходы
						первоначальная стоимость	часть стоимости, списанной на расходы			
НИОКР - всего	5140	за 2017 г.	-	-	-	-	-	-	-	-
	5150	за 2016 г.	-	-	-	-	-	-	-	-
в том числе:	5141	за 2017 г.	-	-	-	-	-	-	-	-
	5151	за 2016 г.	-	-	-	-	-	-	-	-

1.5. Незаконченные и неоформленные НИОКР и незаконченные операции по приобретению нематериальных активов

Наименование показателя	Код	Период	На начало года	Изменения за период			На конец периода
				затраты за период	списано затрат как не давших положительного результата	принято к учету в качестве нематериальных активов или НИОКР	
Затраты по незаконченным исследованиям и разработкам - всего	5160	за 2017 г.	-	-	-	-	-
	5170	за 2016 г.	-	-	-	-	-
	5170	за 2016 г.	-	-	-	-	-
в том числе:	5161	за 2017 г.	-	-	-	-	-
	5171	за 2016 г.	-	-	-	-	-
	5180	за 2017 г.	-	-	-	-	-
незаконченные операции по приобретению нематериальных активов - всего	5190	за 2016 г.	-	-	-	-	-
	5190	за 2016 г.	-	-	-	-	-
в том числе:	5181	за 2017 г.	-	-	-	-	-
	5191	за 2016 г.	-	-	-	-	-

Руководитель Кириков Евгений Сергеевич
(подпись) (расшифровка подписи)

26 марта 2018 г.

2.1. Наличие и движение основных средств

2.1. Наименование и движение основных средств													
Наименование показателя	Код	Период	На начало года		Изменения за период						На конец периода		
			первоначальная стоимость	накопленная амортизация	Поступило	Выбыло объектов			начислено амортизации	Переоценка		первоначальная стоимость	накопленная амортизация
						первоначальная стоимость	накопленная амортизация			Первоначальная стоимость	Накопленная амортизация		
Основные средства (без учета доходных вложений в материальные ценности) - всего	5200	за 2017 г.	10 471	(6 973)	-	(2 042)	2 023	(160)	(172)	-	-	8 429	(5 110)
	5210	за 2016 г.	10 471	(6 802)	-	-	-			-	-	10 471	(6 973)
в том числе:													
Транспортные средства	5201	за 2017 г.	2 114	(2 090)	-	(2 042)	2 023	(6)		-	-	72	(72)
	5211	за 2016 г.	2 114	(2 072)	-	-	-	(17)		-	-	2 114	(2 090)
	5202	за 2017 г.	2 514	(2 226)	-	-	-	(10)		-	-	2 514	(2 236)
Сооружения	5212	за 2016 г.	2 514	(2 216)	-	-	-	(10)		-	-	2 514	(2 226)
	5203	за 2017 г.	4 437	(1 990)	-	-	-	(68)		-	-	4 437	(2 058)
	5213	за 2016 г.	4 437	(1 922)	-	-	-	(68)		-	-	4 437	(1 990)
Здания	5204	за 2017 г.	268	(266)	-	-	-	(1)		-	-	268	(267)
	5214	за 2016 г.	268	(265)	-	-	-	(1)		-	-	268	(266)
	5205	за 2017 г.	1 137	(402)	-	-	-	(75)		-	-	1 137	(477)
Другие виды основных средств	5215	за 2016 г.	1 137	(327)	-	-	-	(75)		-	-	1 137	(402)
	5220	за 2017 г.	-	-	-	-	-	-		-	-	-	-
	5230	за 2016 г.	-	-	-	-	-	-		-	-	-	-
Учтено в составе доходных вложений в материальные ценности - всего													
в том числе:	5221	за 2017 г.	-	-	-	-	-	-		-	-	-	-
	5231	за 2016 г.	-	-	-	-	-	-		-	-	-	-

2.2. Незавершенные капитальные вложения

Наименование показателя	Код	Период	На начало года	Изменения за период			На конец периода
				затраты за период	списано	принято к учету в качестве основных средств или увеличена стоимость	
Незавершенное строительство и незаконченные операции по приобретению, модернизации и т.п. основных средств - всего	5240	за 2017 г.	4 229	-	-	-	4 229
	5250	за 2016 г.	4 229	-	-	-	4 229
в том числе:							
Склад готовой продукции	5241	за 2017 г.	4 229	-	-	-	4 229
	5251	за 2016 г.	4 229	-	-	-	4 229


2.3. Изменение стоимости основных средств в результате достройки, дооборудования, реконструкции и частичной ликвидации

Наименование показателя	Код	за 2017 г.	за 2016 г.
Увеличение стоимости объектов основных средств в результате достройки, дооборудования, реконструкции - всего	5260	-	-
в том числе:			
Уменьшение стоимости объектов основных средств в результате частичной ликвидации - всего:	5270	-	-
в том числе:			
	5271	-	-

2.4. Иное использование основных средств

Наименование показателя	Код	На 31 декабря 2017 г.	На 31 декабря 2016 г.	На 31 декабря 2015 г.
Переданные в аренду основные средства, числящиеся на балансе	5280	-	-	-
Переданные в аренду основные средства, числящиеся за балансом	5281	-	-	-
Полученные в аренду основные средства, числящиеся на балансе	5282	-	-	-
Полученные в аренду основные средства, числящиеся за балансом	5283	-	-	-
Объекты недвижимости, принятые в эксплуатацию и фактически используемые, находящиеся в процессе государственной регистрации	5284	-	-	-
Основные средства, переведенные на консервацию	5285	-	-	-
Иное использование основных средств (залог и др.)	5286	-	-	-
	5287	-	-	-

Руководитель



(подпись)

Киряков Евгений Сергеевич
(расшифровка подписи)

26 марта 2018 г.

3.2. Иное использование финансовых вложений

Наименование показателя	Код	На 31 декабря 2017 г.	На 31 декабря 2016 г.	На 31 декабря 2015 г.
Финансовые вложения, находящиеся в залоге - всего	5320	-	-	-
в том числе:				
Финансовые вложения, переданные третьим лицам (кроме продажи) - всего	5321	-	-	-
в том числе:				
Иное использование финансовых вложений	5329	-	-	-

Руководитель

 (подпись)

Киряков Евгений
 Сергеевич
 (расшифровка подписи)

26 марта 2018 г.

4. Запасы

4.1. Наличие и движение запасов

[illegible]

4.2. Запасы в залоге

Наименование показателя	Код	На 31 декабря 2017 г.	На 31 декабря 2016 г.	На 31 декабря 2015 г.
Запасы, не оплаченные на отчетную дату - всего	5440	-	-	-
в том числе:				
Запасы, находящиеся в залоге по договору - всего	5441	-	-	-
в том числе:	5445	-	-	-
	5446	-	-	-

Руководитель

(подпись)

26 марта 2018 г.

Кирыков Евгений
Сергеевич

(расшифровка подписи)

5. Дебиторская и кредиторская задолженность

5.1. Наличие и движение дебиторской задолженности

5.1. Наименование и движение дебиторской задолженности														
Наименование показателя	Код	Период	На начало года		Изменения за период				На конец периода					
					поступление		выбыло							
			учтенная по условиям договора	величина резерва по сомнительным долгам	в результате хозяйственных операций (сумма долга по сделке, операции)	причитающиеся проценты, штрафы и иные начисления	погашение	описание на финансовый результат	восстановление резерва	перевод из долго- в краткосроч- ную задолжен- ность	перевод из дебитор- ской в кре- диторскую задолжен- ность	перевод из кредитор- ской в де- биторскую задолжен- ность	учтенная по условиям договора	величина резерва по сомнитель- ным долгам
Долгосрочная дебиторская задолженность - всего	5501	за 2017 г.	-	-	-	-	-	-	-	-	-	-	-	-
	5521	за 2016 г.	-	-	-	-	-	-	-	-	-	-	-	-
в том числе:														
	Расчеты с покупателями и заказчиками	5502	за 2017 г.	-	-	-	-	-	-	-	-	-	-	-
Авансы выданные	5522	за 2016 г.	-	-	-	-	-	-	-	-	-	-	-	-
	5503	за 2017 г.	-	-	-	-	-	-	-	-	-	-	-	-
Прочая	5523	за 2016 г.	-	-	-	-	-	-	-	-	-	-	-	-
	5504	за 2017 г.	-	-	-	-	-	-	-	-	-	-	-	-
в том числе:	5524	за 2016 г.	-	-	-	-	-	-	-	-	-	-	-	-
	5505	за 2017 г.	-	-	-	-	-	-	-	-	X	X	-	-
Краткосрочная дебиторская задолженность - всего	5525	за 2016 г.	-	-	-	-	-	-	-	-	X	X	-	-
	5510	за 2017 г.	3 434	-	14 815	-	(14 326)	-	-	-	-	-	-	3 923
в том числе:	5530	за 2016 г.	3 275	-	14 881	-	(14 722)	-	-	-	-	-	-	3 434
	Расчеты с покупателями и заказчиками	5511	за 2017 г.	3 345	-	14 726	-	14 243	-	-	-	-	-	3 828
Авансы выданные	5531	за 2016 г.	3 171	-	12 853	-	(12 679)	-	-	-	-	-	-	3 345
	5512	за 2017 г.	10	-	-	-	-	-	-	-	-	-	-	10
Прочая	5532	за 2016 г.	25	-	1 794	-	(1 809)	-	-	-	-	-	-	10
	5513	за 2017 г.	79	-	89	-	(82)	-	-	-	-	-	-	85
в том числе:	5533	за 2016 г.	79	-	234	-	(235)	-	-	-	-	-	-	79
	5514	за 2017 г.	-	-	-	-	-	-	-	-	X	X	-	-
Итого	5534	за 2016 г.	-	-	-	-	-	-	-	-	X	X	-	-
	5500	за 2017 г.	3 434	-	14 815	-	(14 326)	-	-	X	X	X	-	3 923
	5520	за 2016 г.	3 275	-	14 881	-	(14 722)	-	-	X	X	X	-	3 434

5.2. Просроченная дебиторская задолженность

Наименование показателя	Код	На 31 декабря 2017 г.		На 31 декабря 2016 г.		На 31 декабря 2015 г.	
		учтенная по условиям договора	балансовая стоимость	учтенная по условиям договора	балансовая стоимость	учтенная по условиям договора	балансовая стоимость
Всего	5540	-	-	-	-	-	-
в том числе:							
расчеты с покупателями и заказчиками	5541	-	-	-	-	-	-
расчеты с поставщиками и заказчиками (в части авансовых платежей, предоплат)	5542	-	-	-	-	-	-
прочая	5543	-	-	-	-	-	-
	5544	-	-	-	-	-	-

5.3. Наличие и движение кредиторской задолженности

Наименование показателя	Код	Период	Остаток на начало года	Изменения за период						Остаток на конец периода	
				поступление			выбыло				
				в результате хозяйственных операций (сумма долга по сделке, операции)	причитающиеся проценты, штрафы и иные начисления	погашение	списание на финансовый результат	перевод из долго- в краткосроч- ную задолжен- ность	перевод из дебитор- ской в кре- диторскую задолжен- ность		перевод из кредитор- ской в де- биторскую задолжен- ность
Долгосрочная кредиторская задолженность - всего	5551	за 2017 г.	-	-	-	-	-	-	-	-	-
	5571	за 2016 г.	-	-	-	-	-	-	-	-	-
в том числе:											
кредиты	5552	за 2017 г.	-	-	-	-	-	-	-	-	-
	5572	за 2016 г.	-	-	-	-	-	-	-	-	-
	5553	за 2017 г.	-	-	-	-	-	-	-	-	-
займы	5573	за 2016 г.	-	-	-	-	-	-	-	-	-
	5554	за 2017 г.	-	-	-	-	-	-	-	-	-
прочая	5574	за 2016 г.	-	-	-	-	-	-	-	-	-
	5555	за 2017 г.	-	-	-	-	-	-	-	-	-
	5575	за 2016 г.	-	-	-	-	-	-	X	X	-
Краткосрочная кредиторская задолженность - всего	5560	за 2017 г.	1 072	16 741	-	(16 632)	-	-	-	-	1 182
	5580	за 2016 г.	948	12 326	-	(12 201)	-	-	-	-	1 072
в том числе:											
расчеты с поставщиками и подрядчиками	5561	за 2017 г.	94	4 212	-	(4 087)	-	-	-	-	218
	5581	за 2016 г.	5	805	-	(715)	-	-	-	-	94
авансы полученные	5562	за 2017 г.	-	-	-	-	-	-	-	-	-
	5582	за 2016 г.	-	-	-	-	-	-	-	-	-
расчеты по налогам и взносам	5563	за 2017 г.	723	5 522	-	(5 528)	-	-	-	-	718
	5583	за 2016 г.	593	4 862	-	(4 732)	-	-	-	-	723
кредиты	5564	за 2017 г.	-	-	-	-	-	-	-	-	-
	5584	за 2016 г.	-	-	-	-	-	-	-	-	-
займы	5565	за 2017 г.	-	-	-	-	-	-	-	-	-
	5585	за 2016 г.	-	-	-	-	-	-	-	-	-
прочая	5566	за 2017 г.	255	7 008	-	(7 017)	-	-	-	-	246
	5586	за 2016 г.	350	6 659	-	(6 754)	-	-	-	-	255
	5567	за 2017 г.	-	-	-	-	-	-	X	X	-
	5587	за 2016 г.	-	-	-	-	-	-	X	X	-
Итого	5550	за 2017 г.	1 072	16 741	-	(16 632)	-	-	X	X	1 182
	5570	за 2016 г.	948	12 326	-	(12 201)	-	-	X	X	1 072

5.4. Просроченная кредиторская задолженность

Наименование показателя	Код	На 31 декабря 2017 г.	На 31 декабря 2016 г.	На 31 декабря 2015 г.
Всего	5590	-	-	-
в том числе:				
расчеты с поставщиками и подрядчиками	5591	-	-	-
расчеты с покупателями и заказчиками	5592	-	-	-
	5593	-	-	-

Руководитель
(подпись)

Кириков Евгений
Сергеевич
(расшифровка подписи)

26 марта 2018 г.

6. Затраты на производство

Наименование показателя	Код	за 2017 г.	за 2016 г.
Материальные затраты	5610	125	201
Расходы на оплату труда	5620	6 895	6 557
Отчисления на социальные нужды	5630	2 112	2 001
Амортизация	5640	160	172
Прочие затраты	5650	2 837	1 534
Итого по элементам	5660	12 129	10 465
Изменение остатков (прирост [-]; незавершенного производства, готовой продукции и др.	5670	-	-
Изменение остатков (уменьшение [+]); незавершенного производства, готовой продукции и др.	5680	-	-
Итого расходы по обычным видам деятельности	5600	12 129	10 465

Кирияков Евгений
Сергеевич
(расшифровка подписи)


(подпись)

Руководитель
26 марта 2018 г.

7. Оценочные обязательства

Наименование показателя	Код	Остаток на начало года	Признано	Погашено	Списано как избыточная сумма	Остаток на конец периода
Оценочные обязательства - всего	5700	-	287	-	-	287
в том числе:						
резерв на оплату отпусков	5701	-	287	-	-	287

Киряков Евгений
Сергеевич
(расшифровка подписи)


(подпись)

Руководитель

26 марта 2018 г.

8. Обеспечения обязательств

Наименование показателя	Код	На 31 декабря 2017 г.	На 31 декабря 2016 г.	На 31 декабря 2015 г.
Полученные - всего	5800	-	-	-
в том числе:				
Выданные - всего	5801	-	-	-
в том числе:	5810	-	-	-
	5811	-	-	-

Руководитель _____
(подпись)

Кириков Евгений
Сергеевич
(расшифровка подписи)

26 марта 2018 г.

9. Государственная помощь

Наименование показателя	Код	за 2017 г.		за 2016 г.
Получено бюджетных средств - всего	5900	-	-	-
в том числе:				
на текущие расходы	5901	-	-	-
на вложения во внеоборотные активы	5905	-	-	-
		На начало года	Получено за год	Возвращено за год
Бюджетные кредиты - всего				На конец года
за 2017 г.	5910	-	-	-
за 2016 г.	5920	-	-	-
в том числе:				
за 2017 г.	5911	-	-	-
за 2016 г.	5921	-	-	-

Кириков Евгений
Сергеевич
(расшифровка подписи)

Руководитель 
(подпись)
26 марта 2018 г.

**Акционерное общество
«Завод монтажных заготовок»**

**Пояснительная записка к бухгалтерской отчетности
по итогам 2017 года**

1. Акционерное общество «Завод монтажных заготовок»
 2. АО «ЗМЗ»
 3. 640027 г. Курган ул. Омская, 78 А
 4. Среднесписочная численность работников за 2017 г.: 15 человек.
 5. Размер уставного капитала 208 тыс. рублей. Количество выпущенных акций 4168 шт. Акции полностью оплачены.
 6. Генеральный директор: Киряков Евгений Сергеевич.
 7. Бухгалтерская отчетность сформирована, исходя из действующих в Российской Федерации правил бухгалтерского учета и отчетности, ФЗ от 06.12.2011 г. № 402 ФЗ «О бухгалтерском учете». Существенные отступления от правил оценки статей баланса отсутствуют.
-
1. Амортизация объектов основных средств (основных групп основных средств) производится линейным способом начисления амортизационных начислений.
 2. Установлен следующий перечень предметов со сроком полезного использования не более 12 месяцев для принятия к бухгалтерскому учету в составе средств в обороте:
 - а. Спецодежда
 - в. Запчасти
 3. Производится единовременное списание стоимости предметов, срок полезного использования которых, не превышает 12 месяцев. Списание стоимости производится записью в дебет соответствующих счетов учета затрат в момент их передачи (отпуска) сотрудникам организации.
 4. Учет материальных ценностей производится по фактическим расходам на приобретение.
 5. Установлен следующий порядок списания общехозяйственных (накладных) расходов: расходы, собранные в течение отчетного периода на счете бухгалтерского учета 26 «Общехозяйственные расходы», списываются в дебет счета 90 «Продажи». Распределению подлежат - расходы на оплату труда
 - расходы по налогам с ФОТ
 - расходы на обслуживание транспорта
 6. Денежные средства на хозяйственные нужды выдаются под отчет на срок не более 30 дней. По расходованию средств или окончании установленного срока работник должен, в течение трех рабочих дней, отчитаться в произведенных расходах, или сдать излишние денежные средства в кассу предприятия.
 7. Дебиторская задолженность, по которой срок исковой давности истек, списывается по особому распоряжению с отнесением указанных сумм на финансовые результаты хозяйственной деятельности.
-
1. Аффилированные лица общества:
 - Член Совета директоров, владелец более 20% голосующих акций общества - Кузнецов Виктор Павлович;
 - Член Совета директоров АО «ЗМЗ» - Грибанов Константин Николаевич;
 - Член Совета директоров АО «ЗМЗ» - Бурцев Александр Александрович;
 - Член Совета директоров АО «ЗМЗ» - Кузнецов Семен Викторович;

- Член Совета директоров АО «ЗМЗ» - Киряков Евгений Сергеевич;
- Член Совета директоров АО «ЗМЗ» Горгоц Владимир Георгиевич
- Член Совета директоров АО «ЗМЗ» Кобякова Елена Владимировна

С департаментом имущественных и земельных отношений Курганской области в 2017 году действовал один договор аренды:

-договор аренды земельного участка № 1245-з от 15.09.2008 года. Сумма по договору за 2017 год составила 292 тыс.р. По договору аренды земельного участка задолженности нет. С Киряковым Евгением Сергеевичем заключен трудовой договор № б/н от 28.05.2015 г. Сумма дохода по трудовому договору за 2017 год является персональным данным. Разрешение на ее опубликование не получено.

Основным видом деятельности предприятия в 2017 году являлась сдача в аренду имущества (оборудования, нежилых помещений);

Операции с ценными бумагами и иными финансовыми вложениями не производились.

Общество имеет достаточно денежных средств на счете в банке и также планируемой в перспективе денежной выручки для покрытия текущих расходов, полноты перечисления налогов в бюджет. Своевременных расчетов с сотрудниками, поставщиками и подрядчиками.

В течение 2017 года просроченные платежи в бюджет по налогам и сборам, штрафные санкции отсутствовали.

За период 2017 года общество не нуждалось в привлеченных средствах для ведения текущей деятельности, в связи с чем, займы и кредиты других организаций и банков не использовались.

Деятельность общества не зависит от возможных негативных явлений на рынке ценных бумаг, акции общества не обращаются на организованном рынке ценных бумаг, общество не инвестирует средства в ценные бумаги.

По итогам деятельности за 2017 год основным источником средств является сдача имущества в аренду. Отношения строятся на договорной основе.

За период 2017 года услуги по предоставлению займов юридическим лицам не оказывались.

Операции с ценными бумагами и иными финансовыми вложениями не производились.

АО «ЗМЗ» имеет на балансе недвижимое имущество по месту нахождения налогоплательщика. Предприятие ведет общий режим налогообложения.

Выручка предприятия за 2017 год составила	12 846 тыс. р.
в том числе:	
- выручка предприятия от сдачи имущества в аренду за 2016 год	12 491 тыс.р.
составила:	
- прочие доходы	355 тыс. р.
Расходы предприятия составили	12 261 тыс.р.
в том числе:	
Амортизация основных средств	160 тыс.р.
Материальные затраты	125 тыс.р.
Отчисления в ФСС, ПФР, ФФОМС	2112 тыс.р.
Заработная плата сотрудников	6 895 тыс.р.
Аренда земли	292 тыс. р.
Банковские услуги	75 тыс. р.
Налог на имущество	75тыс.р.
Прочие расходы	2527 тыс.р.

Изменились показатели баланса за 2017 год по строке 1370 «Нераспределенная прибыль(непокрытый убыток)» Величина нераспределенной прибыли(непокрытого убытка) составила:

В 2015 году 3059 тыс. руб.

В 2016 году 2943 тыс. руб.

В 2017 году 3335 тыс. руб.

Предприятие не имеет на балансе финансовых вложений, имеющих текущую рыночную стоимость, в связи, с чем переоценка финансовых вложений не производилась.

Сумма кредиторской задолженности на конец 2017 года составила 1182 тыс. рублей. Она складывается из сумм расчетов с поставщиками 218 тыс. руб., заработной платы 246 тыс. руб. и расчетов по налогам и сборам 718 тыс.руб.

Оплата труда за отчетный период -6895 тыс. рублей, обязательные платежи во внебюджетные фонды -2112 тыс. рублей

-софинансирование дополнительных страховых взносов на накопительную часть трудовой пенсии - отсутствует.

-оплата коммунальных услуг, обучения, лечения сотрудникам (не связанного с обязательным прохождением аттестаций и пр.) не производилась.

-вознаграждения в виде опционов эмитента, акций, паев, долей в уставном капитале и выплаты на их основе не производились;

-выплат членам совета директоров не производилось;

-иные долгосрочные вознаграждения не производились.

Вознаграждения, выплачиваемые основному управленческому персоналу, носят краткосрочный характер и производятся в рамках действующих трудовых договоров, положением об оплате труда и системой мотивации персонала.

Генеральный директор

Главный бухгалтер



Киряков Е.С.

Корба О.В.

Общество с ограниченной ответственностью

«ЗАУРАЛАУДИТ»

Российская Федерация
640018, г. Курган, ул. Ленина, 5-309
тел.(факс) (3522) 46-50-77
E-mail: zauralaudit@mail.ru

ИНН 4501049090 КПП 450101001
р/сч 40702810032020000716
в Курганском отделении № 8599 ПАО Сбербанк
к/сч 301018101000000650 БИК 043735650

№ 11 от 27.03.2018 года

АУДИТОРСКОЕ ЗАКЛЮЧЕНИЕ

Акционерам АО «ЗМЗ»

Мнение

Мы провели аудит прилагаемой годовой бухгалтерской отчетности акционерного общества «Завод монтажных заготовок» сокращенное наименование АО «ЗМЗ» (ОГРН 1034500006860, дом 78а, улица Омская, город Курган, 640027), состоящей из бухгалтерского баланса по состоянию на 31 декабря 2017 года, отчета о финансовых результатах, приложений к бухгалтерскому балансу и отчету о финансовых результатах, в том числе отчета об изменениях капитала и отчета о движении денежных средств за 2017 год, пояснений к бухгалтерскому балансу и отчету о финансовых результатах.

По нашему мнению, прилагаемая годовая бухгалтерская отчетность отражает достоверно во всех существенных отношениях финансовое положение акционерного общества «Завод монтажных заготовок» по состоянию на 31 декабря 2017 года, финансовые результаты его деятельности и движение денежных средств за 2017 год в соответствии с правилами составления бухгалтерской отчетности, установленными в Российской Федерации.

Основание для выражения мнения

Мы провели аудит в соответствии с Международными стандартами аудита (МСА). Наша ответственность в соответствии с этими стандартами описана в разделе "Ответственность аудитора за аудит годовой бухгалтерской отчетности" настоящего заключения. Мы являемся независимыми по отношению к АО «ЗМЗ» в соответствии с Правилами независимости аудиторов и аудиторских организаций и Кодексом профессиональной этики аудиторов, соответствующими Кодексу этики профессиональных бухгалтеров, разработанному Советом по международным стандартам этики для профессиональных бухгалтеров, и нами выполнены прочие иные обязанности в соответствии с этими требованиями профессиональной этики. Мы полагаем, что полученные нами аудиторские доказательства являются достаточными и надлежащими, чтобы служить основанием для выражения нашего мнения.

Ответственность руководства аудируемого лица за годовую бухгалтерскую отчетность

Руководство АО «ЗМЗ» несет ответственность за подготовку и достоверное представление указанной годовой бухгалтерской отчетности в соответствии с правилами составления бухгалтерской отчетности, установленными в Российской Федерации, и за систему внутреннего контроля, которую руководство считает необходимой для подготовки годовой бухгалтерской отчетности, не содержащей существенных искажений вследствие недобросовестных действий или ошибок.

При подготовке годовой бухгалтерской отчетности руководство АО «ЗМЗ» несет ответственность за оценку способности продолжать непрерывно свою деятельность, за раскрытие в соответствующих случаях сведений, относящихся к непрерывности деятельности, и за составление отчетности на основе допущения о непрерывности деятельности, за исключением случаев, когда руководство намеревается ликвидировать АО «ЗМЗ», прекратить его деятельность или когда у него отсутствует какая-либо иная реальная альтернатива, кроме ликвидации или прекращения деятельности.

Ответственность аудитора за аудит годовой бухгалтерской отчетности

Наша цель состоит в получении разумной уверенности в том, что годовая бухгалтерская отчетность АО «ЗМЗ» не содержит существенных искажений вследствие недобросовестных действий или ошибок, и в составлении аудиторского заключения, содержащего наше мнение. Разумная уверенность представляет собой высокую степень уверенности, но не является гарантией того, что аудит, проведенный в соответствии с МСА, всегда выявляет существенные искажения при их наличии. Искажения могут быть результатом недобросовестных действий или ошибок и считаются существенными, если можно обоснованно предположить, что в отдельности или в совокупности они могут повлиять на экономические решения пользователей, принимаемые на основе этой годовой бухгалтерской отчетности.

В рамках аудита, проводимого в соответствии с МСА, мы применяем профессиональное суждение и сохраняем профессиональный скептицизм на протяжении всего аудита. Кроме того, мы:

а) выявляем и оцениваем риски существенного искажения годовой бухгалтерской отчетности вследствие недобросовестных действий или ошибок; разрабатываем и проводим аудиторские процедуры в ответ на эти риски; получаем аудиторские доказательства, являющиеся достаточными и надлежащими, чтобы служить основанием для выражения нашего мнения. Риск необнаружения существенного искажения в результате недобросовестных действий выше, чем риск необнаружения существенного искажения в результате ошибки, так как недобросовестные действия могут включать сговор, подлог, умышленный пропуск, искаженное представление информации или действия в обход системы внутреннего контроля;

б) получаем понимание системы внутреннего контроля, имеющей значение для аудита, с целью разработки аудиторских процедур, соответствующих обстоятельствам, но не с целью выражения мнения об эффективности системы внутреннего контроля;

в) оцениваем надлежащий характер применяемой учетной политики, обоснованность бухгалтерских оценок и соответствующего раскрытия информации, подготовленного руководством АО «ЗМЗ»;

г) делаем вывод о правомерности применения руководством АО «ЗМЗ» допущения о непрерывности деятельности, а на основании полученных аудиторских доказательств - вывод о том, имеется ли существенная неопределенность в связи с событиями или условиями, в результате которых могут возникнуть значительные сомнения в способности

АО «ЗМЗ» продолжать непрерывно свою деятельность. Если мы приходим к выводу о наличии существенной неопределенности, мы должны привлечь внимание в нашем аудиторском заключении к соответствующему раскрытию информации в годовой бухгалтерской отчетности или, если такое раскрытие информации является ненадлежащим, модифицировать наше мнение. Наши выводы основаны на аудиторских доказательствах, полученных до даты нашего аудиторского заключения. Однако будущие события или условия могут привести к тому, что АО «ЗМЗ» утратит способность продолжать непрерывно свою деятельность;

д) проводим оценку представления годовой бухгалтерской отчетности в целом, ее структуры и содержания, включая раскрытие информации, а также того, представляет ли годовая бухгалтерская отчетность лежащие в ее основе операции и события так, чтобы было обеспечено их достоверное представление.

Мы осуществляем информационное взаимодействие с руководителем АО «ЗМЗ», доводя до его сведения, помимо прочего, информацию о запланированном объеме и сроках аудита, а также о существенных замечаниях по результатам аудита, в том числе о значительных недостатках системы внутреннего контроля, которые мы выявляем в процессе аудита.

Руководитель задания по аудиту, по результатам
которого составлено аудиторское заключение



Т.О. Сергеева

Аудиторская организация:

общество с ограниченной ответственностью «Зауралаудит»,
ОГРН 1034500000732,
640018, город Курган, улица Ленина, дом 5, офис 309,
член саморегулируемой организации аудиторов СРО РСА,
ОРНЗ 11603041828

"27" марта 2018 года