

**Бухгалтерский баланс**  
**на 31 декабря 20 17 г.**

Организация АО "Татнефтьпром" Форма по ОКУД \_\_\_\_\_  
Идентификационный номер налогоплательщика \_\_\_\_\_ Дата (число, месяц, год) \_\_\_\_\_  
Вид экономической деятельности Добыча сырой нефти и нефтяного (попутного) газа по ОКВЭД \_\_\_\_\_  
Организационно-правовая форма / форма собственности \_\_\_\_\_ по ОКОПФ/ОКФС \_\_\_\_\_  
Единица измерения: тыс. руб. \_\_\_\_\_ по ОКЕИ \_\_\_\_\_  
Местонахождение (адрес) г.Альметьевск, ул. Маяковского, 116

| Коды       |    |      |
|------------|----|------|
| 0710001    |    |      |
| 31         | 12 | 2017 |
| 01400316   |    |      |
| 1644009854 |    |      |
| 06.10.1    |    |      |
| 47         | 16 |      |
| 384        |    |      |

| Пояснения | Наименование показателя  | Код         | На 31 декабря    | На 31 декабря    | На 31 декабря    |
|-----------|--|-------------|------------------|------------------|------------------|
|           |  |             | 20 17 г.         | 20 16 г.         | 20 15 г.         |
|           | <b>АКТИВ</b>   |             |                  |                  |                  |
|           | <b>I. ВНЕОБОРОТНЫЕ АКТИВЫ</b>  |             |                  |                  |                  |
|           | Нематериальные активы  | 1110        | 178              | 211              | 245              |
|           | патенты, лицензии, торговые знаки, знаки обслуживания, иные аналогичные права и активы | 1111        | 178              | 211              | 245              |
|           | Результаты исследований и разработок   | 1120        | -                | -                | -                |
|           | Основные средства  | 1130        | 1 606 403        | 1 784 670        | 1 794 727        |
|           | в том числе:   |             |                  |                  |                  |
|           | земельные участки и объекты природопользования   | 1130.1      | 4 075            | 3 981            | 3 470            |
|           | - здания, машины, оборудование и другие основные средства                              | 1130.2      | 1 549 113        | 1 708 741        | 1 666 959        |
|           | - незавершенное строительство  | 1130.3      | 38 372           | 36 348           | 76 902           |
|           | - оборудование к установке   | 1130.4      | 14 843           | 35 600           | 47 396           |
|           | Доходные вложения в материальные ценности  | 1140        | -                | -                | -                |
|           | Финансовые вложения  | 1150        | 145 845          | 165 347          | 170 347          |
|           | - инвестиции в дочерние общества   | 1150.1      | 59 265           | 59 265           | 59 265           |
|           | - инвестиции в зависимые общества  | 1150.2      | 8 000            | 8 000            | 8 000            |
|           | - инвестиции в другие организации  | 1150.3      | 78 580           | 98 082           | 103 082          |
|           | Отложенные налоговые активы  | 1160        | 15 442           | 11 927           | 2 118            |
|           | Прочие внеоборотные активы   | 1170        | 142 501          | 158 763          | 163 453          |
|           | в т.ч. ликвидационные обязательства  | 1170.1      | 139 905          | 142 398          | 133 720          |
|           | авансы, выданные за работы и услуги по капитальному строительству                      | 1170.2      | 1 880            | 15 604           | 28 113           |
|           | <b>Итого по разделу I</b>  | <b>1100</b> | <b>1 910 369</b> | <b>2 120 918</b> | <b>2 130 890</b> |
|           | <b>II. ОБОРОТНЫЕ АКТИВЫ</b>  |             |                  |                  |                  |
|           | Запасы   | 1210        | 113 390          | 105 853          | 80 938           |
|           | в том числе:   |             |                  |                  |                  |
|           | - сырье, материалы и другие аналогичные ценности                                       | 1211        | 7 582            | 3 829            | 9 147            |
|           | - готовая продукция и товары для перепродажи   | 1212        | 105 152          | 100 714          | 69 199           |
|           | - расходы будущих периодов   | 1213        | 656              | 1 310            | 2 592            |
|           | Налог на добавленную стоимость по приобретенным ценностям                              | 1220        | 10 229           | 7 911            | 13 669           |
|           | Дебиторская задолженность  | 1230        | 1 312 885        | 962 127          | 519 043          |




|  |             |                  |                  |                  |
|--|-------------|------------------|------------------|------------------|
| в том числе:   |             |                  |                  |                  |
| - дебиторская задолженность, платежи по которой ожидаются более чем через 12 месяцев               | 1231        | 5 781            | 6 604            | 6 650            |
| - расчеты по предоставленным займам  | 1231.1      | 741              | 654              | 278              |
| - расчеты с работниками по реализованному имуществу  | 1231.2      | 3 418            | 4 418            | 5 419            |
| - расходы будущих периодов   | 1231.3      | 1 622            | 1 532            | 953              |
| - дебиторская задолженность, платежи по которой ожидаются в течение 12 месяцев после отчетной даты | 1232        | 1 307 104        | 955 523          | 512 393          |
| - покупатели и заказчики   | 1232.1      | 762 834          | 437 173          | 310 499          |
| - авансы выданные  | 1232.2      | 29 883           | 20 143           | 28 928           |
| - расчеты по налогам и сборам  | 1232.3      | 59               | 984              | 1 157            |
| - задолженность доч.общества по дивидендам   | 1232.4      | 491 818          | 491 818          | 0                |
| - прочие дебиторы  | 1232.5      | 22 510           | 5 405            | 171 809          |
| Финансовые вложения (за исключением денежных эквивалентов)   | 1240        | 0                | 0                | 111 000          |
| - займы, предоставленные организациям на срок менее 12 месяцев                                     | 1240.1      | 0                | 0                | 111 000          |
| Денежные средства и денежные эквиваленты   | 1250        | 1 540 236        | 949 343          | 991 725          |
| - расчетные счета  | 1250.1      | 278 658          | 30 480           | 244 111          |
| - валютные счета   | 1250.2      | 161 578          | 718 863          | 647 514          |
| - денежные эквиваленты (деп. менее 3 мес.)   | 1250.3      | 1 100 000        | 200 000          | 100 000          |
| Прочие оборотные активы  | 1260        | 2                | 2                | 2                |
| - НДС по авансам и предоплатам полученным за выполненные этапы по незавершенным работам            | 1260.1      | 2                | 2                | 2                |
| <b>Итого по разделу II</b>   | <b>1200</b> | <b>2 976 742</b> | <b>2 025 236</b> | <b>1 716 377</b> |
| <b>БАЛАНС</b>  | <b>1600</b> | <b>4 887 111</b> | <b>4 146 154</b> | <b>3 847 267</b> |

| Пояснения | Наименование показателя  | Код         | На 31 декабря    | На 31 декабря    | На 31 декабря    |
|-----------|--|-------------|------------------|------------------|------------------|
|           |  |             | 20 17 г.         | 20 16 г.         | 20 15 г.         |
|           | <b>ПАССИВ</b>  |             |                  |                  |                  |
|           | <b>III. КАПИТАЛ И РЕЗЕРВЫ</b>  |             |                  |                  |                  |
|           | Уставный капитал (складочный капитал, уставный фонд, вклады товарищей) | 1310        | 26 805           | 26 805           | 26 805           |
|           | Собственные акции, выкупленные у акционеров                            | 1320        | ( )              | ( )              | ( )              |
|           | Переоценка внеоборотных активов  | 1340        | 122 597          | 123 391          | 128 127          |
|           | Добавочный капитал (без переоценки)                                    | 1350        | 0                |                  |                  |
|           | Резервный капитал  | 1360        | 4 021            | 4 021            | 4 021            |
|           | резервы, образованные в соответствии с законодательством               | 1361        | 1 340            | 1 340            | 1 340            |
|           | резервы, образованные в соответствии с учредительными документами      | 1362        | 2 681            | 2 681            | 2 681            |
|           | Нераспределенная прибыль (непокрытый убыток)                           | 1370        | 3 558 219        | 2 944 283        | 3 224 343        |
|           | <b>Итого по разделу III</b>  | <b>1300</b> | <b>3 711 642</b> | <b>3 098 500</b> | <b>3 383 296</b> |
|           | <b>IV. ДОЛГОСРОЧНЫЕ ОБЯЗАТЕЛЬСТВА</b>                                  |             |                  |                  |                  |
|           | Заемные средства   | 1410        | -                | -                | -                |
|           | Отложенные налоговые обязательства                                     | 1420        | 137 876          | 149 584          | 104 584          |
|           | Оценочные обязательства  | 1430        | 92 998           | 86 402           | 80 717           |
|           | Прочие обязательства   | 1450        | -                | -                | -                |
|           | <b>Итого по разделу IV</b>   | <b>1400</b> | <b>230 874</b>   | <b>235 986</b>   | <b>185 301</b>   |
|           | <b>V. КРАТКОСРОЧНЫЕ ОБЯЗАТЕЛЬСТВА</b>                                  |             |                  |                  |                  |
|           | Заемные средства   | 1510        | 0                | 0                | 0                |
|           | Кредиторская задолженность   | 1520        | 938 367          | 805 613          | 272 285          |



|  |        |           |           |           |
|--|--------|-----------|-----------|-----------|
| в том числе:   |        |           |           |           |
| - поставщики и подрядчики  | 1520.1 | 45 361    | 42 624    | 100 660   |
| - задолженность перед дочерними и зависимыми обществами            | 1520.2 | 46 167    | 28 853    | 22 199    |
| - задолженность по налогам и сборам                                | 1520.3 | 334 669   | 222 884   | 126 887   |
| - задолженность перед участниками (учредителям) по выплате доходов | 1520.4 | 497 073   | 498 200   | 7 843     |
| - прочие кредиторы   | 1520.5 | 15 096    | 13 052    | 14 696    |
| Доходы будущих периодов  | 1530   | 0         | 0         | 0         |
| Оценочные обязательства  | 1540   | 6 228     | 6 055     | 6 385     |
| Прочие обязательства   | 1550   | 0         | 0         | 0         |
| Итого по разделу V   | 1500   | 944 595   | 811 668   | 278 670   |
| БАЛАНС   | 1700   | 4 887 111 | 4 146 154 | 3 847 267 |

Руководитель


  
(подпись)

Шелков С.Ф.

(расшифровка подписи)

Главный бухгалтер

по дов. № 6-ТНП от 21.11.17 г.

  
(подпись)

Комаров А.В.

(расшифровка подписи)

« 15 » марта 20 18 г.





Единица измерения: тыс. руб.

|            |    |      |
|------------|----|------|
| Коды       |    |      |
| 0710002    |    |      |
| 31         | 12 | 2017 |
| 01400316   |    |      |
| 1644009854 |    |      |
| 06.10.1    |    |      |
| 47         | 16 |      |
| 384        |    |      |

| Пояснения <sup>1</sup> | Наименование показателя <sup>2</sup>                | Код         | За Январь-декабрь |    |                 | За Январь-декабрь |    |                 |
|------------------------|---|-------------|-------------------|----|-----------------|-------------------|----|-----------------|
|                        |   |             | 20                | 17 | г. <sup>3</sup> | 20                | 16 | г. <sup>4</sup> |
|                        | <b>Выручка<sup>5</sup></b>                          | <b>2110</b> | <b>4 208 552</b>  |    |                 | <b>3 512 955</b>  |    |                 |
|                        | в т. ч. выручка от реализации нефти                 | 2111        | 4 181 843         |    |                 | 3 489 135         |    |                 |
|                        | Себестоимость продаж                                | 2120        | ( 3 079 608 )     |    |                 | ( 2 391 813 )     |    |                 |
|                        | в т. ч. себестоимость реализованной нефти           | 2121        | ( 3 073 458 )     |    |                 | ( 2 389 732 )     |    |                 |
|                        | <b>Валовая прибыль (убыток)</b>                     | <b>2100</b> | <b>1 128 944</b>  |    |                 | <b>1 121 142</b>  |    |                 |
|                        | Коммерческие расходы                                | 2210        | ( 218 014 )       |    |                 | ( 210214 )        |    |                 |
|                        | Управленческие расходы                              | 2220        | ()                |    |                 | ()                |    |                 |
|                        | <b>Прибыль (убыток) от продаж</b>                   | <b>2200</b> | <b>910 930</b>    |    |                 | <b>910 928</b>    |    |                 |
|                        | Доходы от участия в других организациях             | 2310        | 2 293 175         |    |                 | 1 291 763         |    |                 |
|                        | Проценты к получению                                | 2320        | 72 441            |    |                 | 44 420            |    |                 |
|                        | Проценты к уплате                                   | 2330        | 0                 |    |                 | 0                 |    |                 |
|                        | Прочие доходы                                       | 2340        | 45 348            |    |                 | 18674             |    |                 |
|                        | Прочие расходы                                      | 2350        | ( 164 875 )       |    |                 | ( 308 600 )       |    |                 |
|                        | <b>Прибыль (убыток) до налогообложения</b>          | <b>2300</b> | <b>3 157 019</b>  |    |                 | <b>1 957 185</b>  |    |                 |
|                        | Текущий налог на прибыль                            | 2410        | ( 201 085 )       |    |                 | ( 147 388 )       |    |                 |
|                        | в т. ч. постоянные налоговые обязательства (активы) | 2421        | ( 445 542 )       |    |                 | ( 239 495 )       |    |                 |
|                        | Изменение отложенных налоговых обязательств         | 2430        | 11 708            |    |                 | ( 5 158 )         |    |                 |
|                        | Изменение отложенных налоговых активов              | 2450        | 3 514             |    |                 | 604               |    |                 |
|                        | Прочее  | 2460        | 1 302             |    |                 | 288               |    |                 |
|                        | <b>Чистая прибыль (убыток)</b>                      | <b>2400</b> | <b>2 972 458</b>  |    |                 | <b>1 805 531</b>  |    |                 |



Формат 000000 с. 2

| Пояснения <sup>1</sup> | Наименование показателя <sup>2</sup>  | Код  | За Январь-декабрь |           |                 | За Январь-декабрь |           |                 |
|------------------------|---|------|-------------------|-----------|-----------------|-------------------|-----------|-----------------|
|                        |   |      | 20                | 17        | г. <sup>3</sup> | 20                | 16        | г. <sup>4</sup> |
|                        | <b>СПРАВОЧНО</b>  |      |                   |           |                 |                   |           |                 |
|                        | Результат от переоценки внеоборотных активов, не включаемый в чистую прибыль (убыток) периода | 2510 |                   |           |                 |                   |           |                 |
|                        | Результат от прочих операций, не включаемый в чистую прибыль (убыток) периода                 | 2520 |                   |           |                 |                   |           |                 |
|                        | Совокупный финансовый результат периода <sup>6</sup>  | 2500 |                   | 2 972 458 |                 |                   | 1 805 531 |                 |
|                        | Базовая прибыль (убыток) на акцию   | 2900 |                   |           |                 |                   |           |                 |
|                        | Разводненная прибыль (убыток) на акцию  | 2910 |                   |           |                 |                   |           |                 |

Руководитель

(подпись)

Шелков С.Ф.

(расшифровка подписи)

Главный бухгалтер

По дов. № 6-ТНП от 21.11.17 г.

Комаров А.В.

(расшифровка подписи)

« 15 » марта 20 18 г.



**Отчет об изменениях капитала**  
**за 20 17 г.**

Организация АО "Татнефтепром" Форма по ОКУД  
Идентификационный номер налогоплательщика \_\_\_\_\_ Дата (число, месяц, год) \_\_\_\_\_ по ОКПО  
Вид экономической деятельности Добыча сырой нефти и нефтяного (попутного) газа по ОКВЭД  
Организационно-правовая форма/форма собственности \_\_\_\_\_ по ОКОПФ/ОКФС  
Акционерное общество по ОКЕИ  
Единица измерения: тыс. руб.

| Коды       |    |      |
|------------|----|------|
| 0710003    |    |      |
| 31         | 12 | 2017 |
| 01400316   |    |      |
| 1644009854 |    |      |
| 06.10.1    |    |      |
| 47         | 16 |      |
| 384        |    |      |

**1. Движение капитала**

| Наименование показателя  | Код  | Уставный капитал | Собственные акции,<br>выкупленные<br>у акционеров | Добавочный<br>капитал | Резервный<br>капитал | Нераспределенная<br>прибыль (непокрытый<br>убыток) | Итого     |
|--|------|------------------|---|-----------------------|----------------------|--|-----------|
| Величина капитала на 31 декабря 20 <u>15</u> г. <sup>1</sup>   | 3100 | 26 805           | ( - )   | 128 127               | 4 021                | 3 224 343  | 3 383 296 |
| <u>За 20 16 г.</u> <sup>2</sup>  |      |                  |   |                       |                      |  |           |
| Увеличение капитала - всего:   | 3210 | -                | -   | -                     | -                    | 1 811 878  | 1 811 878 |
| в том числе:   |      |                  |   |                       |                      |  |           |
| чистая прибыль   | 3211 | x                | x   | x                     | x                    | 1 805 531  | 1 805 531 |
| переоценка имущества   | 3212 | x                | x   |                       | x                    | -  | -         |
| доходы, относящиеся непосредственно на увеличение<br>капитала (восстановление неустраченных<br>дивидендов) | 3213 | x                | x   | -                     | x                    | 1 611  | 1 611     |
| дополнительный выпуск акций  | 3214 | -                | -   | -                     | x                    | x  | -         |
| увеличение номинальной стоимости акций   | 3215 | -                | -   | -                     | x                    | -  | x         |
| реорганизация юридического лица  | 3216 | -                | -   | -                     | -                    | -  |           |
| прочее   | 3217 | -                | -   | -                     | -                    | 4736   | 4736      |



| Наименование показателя  | Код  | Уставный капитал | Собственные акции,<br>выкупленные<br>у акционеров | Добавочный капитал | Резервный капитал | Нераспределенная<br>прибыль (непокрытый<br>убыток) | Итого         |
|--|------|------------------|---|--------------------|-------------------|--|---------------|
| Уменьшение капитала - всего:   | 3220 | ( - )            | -   | ( 4 736 )          | ( - )             | ( 2 091 938 )                                      | ( 2 096 674 ) |
| в том числе:   |      |                  |   |                    |                   |  |               |
| убыток   | 3221 | x                | x   | x                  | x                 | ( - )  | ( - )         |
| переоценка имущества   | 3222 | x                | x   | ( - )              | x                 | ( - )  | ( - )         |
| расходы, относящиеся непосредственно на уменьшение<br>капитала   | 3223 | x                | x   | ( - )              | x                 | ( - )  | ( - )         |
| уменьшение номинальной стоимости акций   | 3224 | ( )              | -   | -                  | x                 | -  | ( - )         |
| уменьшение количества акций  | 3225 | ( )              | -   | -                  | x                 | -  | ( - )         |
| реорганизация юридического лица  | 3226 | -                | -   | -                  | -                 | -  | ( - )         |
| дивиденды  | 3227 | x                | x   | x                  | x                 | ( 2 061 301 )                                      | ( 2 061 301 ) |
| прочее   | 3228 | x                | x   | ( 4736 )           | x                 | ( 30 637 )   | ( 35 373 )    |
| Изменение добавочного капитала   | 3230 | x                | x   | ( - )              | -                 | -  | x             |
| Изменение резервного капитала  | 3240 | x                | x   | x                  | -                 | -  | x             |
| Величина капитала на 31 декабря 20 <u>16</u> г. <sup>3</sup>   | 3200 | 26 805           | ( - )   | 123 391            | 4 021             | 2 944 283  | 3 098 500     |
| <u>За 20 17 г.<sup>3</sup></u>   |      |                  |   |                    |                   |  |               |
| Увеличение капитала - всего:   | 3310 | -                | -   | -                  | -                 | 2 975 987  | 2 975 987     |
| в том числе:   |      |                  |   |                    |                   |  |               |
| чистая прибыль   | 3311 | x                | x   | x                  | x                 | 2 972 458  | 2 972 458     |
| переоценка имущества   | 3312 | x                | x   | -                  | x                 | -  | -             |
| доходы, относящиеся непосредственно на увеличение<br>капитала (восстановление неостребованных<br>дивидендов) | 3313 | x                | x   | -                  | x                 | 2 735  | 2 735         |
| дополнительный выпуск акций  | 3314 | -                | -   | -                  | x                 | x  | -             |
| увеличение номинальной стоимости акций   | 3315 | -                | -   | -                  | x                 | -  | x             |
| прочее   | 3316 | -                | -   | -                  | -                 | 794  | 794           |
| Уменьшение капитала - всего:   | 3320 | ( - )            | -   | ( 794 )            | ( - )             | ( 2 362 051 )                                      | ( 2 362 845 ) |
| в том числе:   |      |                  |   |                    |                   |  |               |
| убыток   | 3321 | x                | x   | x                  | x                 | ( )  | ( )           |
| переоценка имущества   | 3322 | x                | x   | ( )                | x                 | ( )  | ( )           |
| расходы, относящиеся непосредственно на уменьшение<br>капитала (выбытие ОС в части переоценки)               | 3323 | x                | x   | ( )                | x                 | ( )  | ( 0 )         |
| уменьшение номинальной стоимости акций   | 3324 | ( - )            | -   | -                  | x                 | -  | ( )           |
| уменьшение количества акций  | 3325 | ( - )            | -   | -                  | x                 | -  | ( )           |
| реорганизация юридического лица  | 3326 | -                | -   | -                  | -                 | -  | ( )           |
| дивиденды  | 3327 | x                | x   | x                  | x                 | ( 2 362 051 )                                      | ( 2 362 051 ) |
| прочее   | 3328 | -                | -   | ( 794 )            | -                 | ( )  | ( 794 )       |
| Изменение добавочного капитала   | 3330 | x                | x   | -                  | -                 | -  | x             |
| Изменение резервного капитала  | 3340 | x                | x   | x                  | -                 | -  | x             |
| Величина капитала на 31 декабря 20 <u>17</u> г. <sup>3</sup>   | 3300 | 26 805           | ( - )   | 122 597            | 4 021             | 3 558 219  | 3 711 642     |



## 2. Корректировки в связи с изменением учетной политики и исправлением ошибок


| Наименование показателя   | Код  | На 31 декабря<br>20 15 г. <sup>1</sup> | Изменения капитала за 20 16 г. <sup>2</sup> |                       | На 31 декабря<br>20 16 г. <sup>2</sup> |
|---|------|--|---|-----------------------|--|
|   |      |  | за счет чистой прибыли<br>(убытка)          | за счет иных факторов |  |
| <b>Капитал - всего</b>  |      |  |   |                       |  |
| до корректировок  | 3400 | -                                      | -   | -                     | -                                      |
| корректировка в связи с:  |      |  |   |                       |  |
| изменением учетной политики                                       | 3410 | -                                      | -   | -                     | -                                      |
| исправлением ошибок   | 3420 | -                                      | -   | -                     | -                                      |
| после корректировок   | 3500 | -                                      | -   | -                     | -                                      |
| в том числе:  |      |  |   |                       |  |
| нераспределенная прибыль (непокрытый убыток):                     |      |  |   |                       |  |
| до корректировок  | 3401 | -                                      | -   | -                     | -                                      |
| корректировка в связи с:  |      |  |   |                       |  |
| изменением учетной политики                                       | 3411 | -                                      | -   | -                     | -                                      |
| исправлением ошибок   | 3421 | -                                      | -   | -                     | -                                      |
| после корректировок   | 3501 | -                                      | -   | -                     | -                                      |
| другие статьи капитала, по которым<br>осуществлены корректировки: |      |  |   |                       |  |
| <b>Добавочный капитал (без переоценки)</b>                        |      |  |   |                       |  |
| до корректировок  | 3402 | -                                      | -   | -                     | -                                      |
| корректировка в связи с:  |      |  |   |                       |  |
| изменением учетной политики                                       | 3412 | -                                      | -   | -                     | -                                      |
| исправлением ошибок   | 3422 | -                                      | -   | -                     | -                                      |
| после корректировок   | 3502 | -                                      | -   | -                     | -                                      |
| <b>Переоценка внеоборотных активов</b>                            |      |  |   |                       |  |
| до корректировок  | 3403 | -                                      | -   | -                     | -                                      |
| корректировка в связи с:  |      |  |   |                       |  |
| изменением учетной политики                                       | 3413 | -                                      | -   | -                     | -                                      |
| исправлением ошибок   | 3423 | -                                      | -   | -                     | -                                      |
| после корректировок   | 3503 | -                                      | -   | -                     | -                                      |
| <b>Прочие статьи капитала</b>                                     |      |  |   |                       |  |
| до корректировок  | 3404 | -                                      | -   | -                     | -                                      |
| корректировка в связи с:  |      |  |   |                       |  |
| изменением учетной политики                                       | 3414 | -                                      | -   | -                     | -                                      |
| исправлением ошибок   | 3424 | -                                      | -   | -                     | -                                      |
| после корректировок   | 3504 | -                                      | -   | -                     | -                                      |



## 3. Чистые активы

| Наименование показателя | Код  | На 31 декабря<br>20 <u>17</u> г. <sup>3</sup> | На 31 декабря<br>20 <u>16</u> г. <sup>2</sup> | На 31 декабря<br>20 <u>15</u> г. <sup>1</sup> |
|-------------------------|------|---|---|---|
| Чистые активы           | 3600 | 3 711 642                                     | 3 098 500                                     | 3 383 296                                     |

Руководитель


  
 (подпись)

Щелков С.Ф.

(расшифровка подписи)

Главный  
бухгалтер

дов. № 6-ТНП от 21.11.17 г.

  
 (подпись)

Комаров А.В.

(расшифровка подписи)

" 15 " марта 20 18 г.

## Примечания

1. Указывается год, предшествующий предыдущему.
2. Указывается предыдущий год.
3. Указывается отчетный год.





Отчет о движении денежных средств  
за январь-декабрь 20 17 г.

Организация Акционерное Общество «Татнефтьпром» Форма по ОКУД \_\_\_\_\_  
 Дата (число, месяц, год) \_\_\_\_\_  
 Идентификационный номер налогоплательщика \_\_\_\_\_ по ОКПО \_\_\_\_\_  
 Вид экономической деятельности Добыча и переработка нефти по ОКВЭД \_\_\_\_\_  
 Организационно-правовая форма / форма собственности \_\_\_\_\_ по ОКОПФ/ОКФС \_\_\_\_\_  
 Открытое акционерное общество \_\_\_\_\_ по ОКЕИ \_\_\_\_\_  
 Единица измерения: тыс. руб. / млн. руб. (неиспользуемое зачеркнуть)

| Коды       |    |      |
|------------|----|------|
| 0710004    |    |      |
| 31         | 12 | 2017 |
| 01400316   |    |      |
| 1644009854 |    |      |
| 06.10.1    |    |      |
| 47         | 16 |      |
| 384/385    |    |      |

| Наименование показателя  | Код    | За январь-декабрь<br>20 <u>17</u> г. <sup>1</sup> | За январь-декабрь<br>20 <u>16</u> г. <sup>2</sup> |
|--|--------|---|---|
| <b>Денежные потоки от текущих операций</b>   |        |   |   |
| Поступления — всего  | 4110   | 4 445 810   | 4 073 112   |
| в том числе:   |        |   |   |
| от продажи продукции, товаров, работ и услуг   | 4111   | 4 374 934   | 4 007 635   |
| арендных платежей, лицензионных платежей, роялти, комиссионных и иных аналогичных платежей | 4112   | 25 299  | 23 661  |
| от перепродажи финансовых вложений   | 4113   | -   | -   |
| прочие поступления   | 4119   | 45 577  | 41 816  |
| в т.ч. сальдо курсовых разниц при продаже и покупке валюты                                 | 4119,1 | 9 188   | 0   |
| в т.ч. сальдо курсовых разниц по счетам учета валютных денег                               | 4119,2 |   | 0   |
| Платежи — всего  | 4120   | ( 3 585 106 )                                     | ( 3 041 405 )                                     |
| в том числе:   |        |   |   |
| поставщикам (подрядчикам) за сырье, материалы, работы, услуги                              | 4121   | ( 680 501 )                                       | ( 619 917 )                                       |
| в связи с оплатой труда работников   | 4122   | ( 181 565 )                                       | ( 185 581 )                                       |
| процентов по долговым обязательствам   | 4123   | ( - )   | ( - )   |
| налога на прибыль организаций  | 4124   | ( 184 700 )                                       | ( 174 115 )                                       |
| налога на добычу полезных ископаемых   | 4124   | ( 1 836 562 )                                     | ( 1 235 662 )                                     |
| оплата экспортной пошлины  | 4124   | ( 541 800 )                                       | ( 539 150 )                                       |
| по прочим налогам  | 4124   | ( 32 954 )  | ( 33 551 )  |
| прочие платежи   | 4129   | ( 127 024 )                                       | ( 253 429 )                                       |
| в т.ч. сальдо курсовых разниц при продаже и покупке валюты                                 | 4129,1 | ( - )   | ( 5 363 )   |
| в т.ч. сальдо курсовых разниц по счетам учета валютных денег                               | 4129,2 | ( 18 473 )  | ( 147 836 )                                       |
| Сальдо денежных потоков от текущих операций  | 4100   | 860 704   | 1 031 707   |



| Наименование показателя   |  | Код  | За январь-декабрь<br>20 17 г. <sup>1</sup> | За январь-декабрь<br>20 16 г. <sup>2</sup> |
|---|--|------|--|--|
| <b>Денежные потоки от инвестиционных операций</b>   |  |      |  |  |
| Поступления — всего   |  | 4210 | 2 404 856                                  | 1 065 013                                  |
| в том числе:  |  |      |  |  |
| от продажи внеоборотных активов (кроме финансовых вложений)   |  | 4211 | 26 125                                     | -  |
| от продажи акций других организаций (долей участия)   |  | 4212 | -  | -  |
| от возврата предоставленных займов, от продажи долговых ценных бумаг (прав требования денежных средств к другим лицам)              |  | 4213 | 19 900                                     | 221 000                                    |
| дивидендов, процентов по долговым финансовым вложениям и аналогичных поступлений от долевого участия в других организациях          |  | 4214 | 2 293 175                                  | 799 945                                    |
| полученные проценты по депозитным договорам и займам  |  | 4215 | 65 656                                     | 44 068                                     |
| прочие поступления  |  | 4219 | -  | -  |
| Платежи — всего   |  | 4220 | ( 315 300 )                                | ( 569 904 )                                |
| в том числе:  |  |      |  |  |
| в связи с приобретением, созданием, модернизацией, реконструкцией и подготовкой к использованию внеоборотных активов                |  | 4221 | ( 314 902 )                                | ( 459 904 )                                |
| в связи с приобретением акций других организаций (долей участия)  |  | 4222 | 398  | ( - )                                      |
| в связи с приобретением долговых ценных бумаг (прав требования денежных средств к другим лицам), предоставление займов другим лицам |  | 4223 | ( )  | ( 110 000 )                                |
| процентов по долговым обязательствам, включаемым в стоимость инвестиционного актива   |  | 4224 | -  | -  |
| прочие платежи  |  | 4229 | -  | -  |
| Сальдо денежных потоков от инвестиционных операций  |  | 4200 | 2 089 556                                  | 495 109                                    |
| <b>Денежные потоки от финансовых операций</b>   |  |      |  |  |
| Поступления — всего   |  | 4310 | -  | -  |
| в том числе:  |  |      |  |  |
| получение кредитов и займов   |  | 4311 | -  | -  |
| денежных вкладов собственников (участников)   |  | 4312 | -  | -  |
| от выпуска акций, увеличения долей участия  |  | 4313 | -  | -  |
| от выпуска облигаций, векселей и других долговых ценных бумаг и др.   |  | 4314 | -  | -  |
| прочие поступления  |  | 4319 | -  | -  |



| Наименование показателя   | Код  | За январь-декабрь    |                      | За январь-декабрь    |                      |
|---|------|----------------------|----------------------|----------------------|----------------------|
|   |      | 2017 г. <sup>1</sup> | 2016 г. <sup>2</sup> | 2017 г. <sup>1</sup> | 2016 г. <sup>2</sup> |
| Платежи — всего   | 4320 | ( 2 359 367 )        | ( 1 569 198 )        |                      |                      |
| в том числе:  |      |                      |                      |                      |                      |
| собственникам (участникам) в связи с выкупом у них акций (долей участия) организации или их выходом из состава участников | 4321 | ( - )                | ( - )                |                      |                      |
| на уплату дивидендов и иных платежей по распределению прибыли в пользу собственников (участников)                         | 4322 | ( 2 359 367 )        | ( 1 569 198 )        |                      |                      |
| в связи с погашением (выкупом) векселей и других долговых ценных бумаг, возврат кредитов и займов                         | 4323 | ( - )                | ( - )                |                      |                      |
| прочие платежи  | 4329 | ( - )                | ( - )                |                      |                      |
| Сальдо денежных потоков от финансовых операций  | 4300 | ( 2 359 367 )        | ( 1 569 198 )        |                      |                      |
| Сальдо денежных потоков за отчетный период  | 4400 | ( 590 893 )          | ( 42 382 )           |                      |                      |
| Остаток денежных средств и денежных эквивалентов на начало отчетного периода  | 4450 | 949 343              | 991 725              |                      |                      |
| Остаток денежных средств и денежных эквивалентов на конец отчетного периода   | 4500 | 1 540 236            | 949 343              |                      |                      |
| в т. числе денежные средства размещенные на депозитах до 3-х месяцев включительно   | 4490 | 1 100 000            | 200 000              |                      |                      |
| Величина влияния изменений курса иностранной валюты по отношению к рублю  | 4490 | ( 9 285 )            | ( 153 198 )          |                      |                      |

Руководитель

(подпись)

Щелков С.Ф.

(расшифровка подписи)

Главный бухгалтер

по дов. № 6-ТНП от 21.11.17 г.

Комаров А.В.

(расшифровка подписи)

« 15 » марта 20 18 г.

## Примечания

1. Указывается отчетный период.
2. Указывается период предыдущего года, аналогичный отчетному периоду.

