

ГОДОВАЯ БУХГАЛТЕРСКАЯ ОТЧЕТНОСТЬ

Публичного акционерного общества
«Машиностроительный завод «ЗиО-Подольск»

за 2017 год

с аудиторским заключением независимого аудитора

АУДИТОРСКОЕ ЗАКЛЮЧЕНИЕ НЕЗАВИСИМОГО АУДИТОРА

Акционерам и Совету директоров
Публичного акционерного общества «Машиностроительный завод «ЗиО-Подольск»

МНЕНИЕ

Мы провели аудит прилагаемой годовой бухгалтерской отчетности ПАО «ЗиО-Подольск» («Организация»), состоящей из:

- бухгалтерского баланса по состоянию на 31 декабря 2017 года;
- отчета о финансовых результатах за январь - декабрь 2017 года;

и приложений к бухгалтерскому балансу и отчету о финансовых результатах в составе:

- отчета об изменениях капитала за январь - декабрь 2017 года;
- отчета о движении денежных средств за январь - декабрь 2017 года;
- пояснений к бухгалтерской (финансовой) отчетности за 2017 год.

По нашему мнению, прилагаемая годовая бухгалтерская отчетность отражает достоверно во всех существенных отношениях финансовое положение организации ПАО «ЗиО-Подольск» по состоянию на 31 декабря 2017 года, финансовые результаты ее деятельности и движение денежных средств за 2017 год в соответствии с российскими правилами составления бухгалтерской отчетности.

ОСНОВАНИЕ ДЛЯ ВЫРАЖЕНИЯ МНЕНИЯ

Мы провели аудит в соответствии с Международными стандартами аудита. Наша ответственность в соответствии с указанными стандартами описана в разделе «Ответственность аудитора за аудит годовой бухгалтерской отчетности» настоящего заключения. Мы являемся независимыми по отношению к Организации в соответствии с Правилами независимости аудиторов и аудиторских организаций и Кодексом профессиональной этики аудиторов, соответствующими Кодексу этики профессиональных бухгалтеров, разработанному Советом по международным стандартам этики для профессиональных бухгалтеров (Кодекс IESBA), и нами выполнены иные обязанности в соответствии с требованиями профессиональной этики. Мы полагаем, что полученные нами аудиторские доказательства являются достаточными и надлежащими, чтобы служить основанием для выражения нашего мнения.

ПРОЧИЕ СВЕДЕНИЯ

Аудит годовой бухгалтерской отчетности Организации за год, закончившийся 31 декабря 2016 года, был проведен другим аудитором ООО «ФБК», который выразил немодифицированное мнение о данной отчетности 16.03.2017 г.

ОТВЕТСТВЕННОСТЬ РУКОВОДСТВА ОРГАНИЗАЦИИ И ЛИЦ, ОТВЕЧАЮЩИХ ЗА КОРПОРАТИВНОЕ УПРАВЛЕНИЕ, ЗА ГОДОВУЮ БУХГАЛТЕРСКУЮ ОТЧЕТНОСТЬ

Руководство Организации несет ответственность за подготовку и достоверное представление данной годовой бухгалтерской отчетности в соответствии с российскими правилами составления бухгалтерской отчетности и за систему внутреннего контроля, которую руководство считает необходимой для подготовки годовой бухгалтерской отчетности, не содержащей существенных искажений вследствие недобросовестных действий или ошибок.

При подготовке годовой бухгалтерской отчетности руководство несет ответственность за оценку способности Организации продолжать непрерывно свою деятельность, за раскрытие в соответствующих случаях сведений, относящихся к непрерывности деятельности, и за составление отчетности на основе допущения о непрерывности деятельности, за исключением случаев, когда руководство намеревается ликвидировать Организацию, прекратить ее деятельность или когда у него отсутствует какая-либо иная альтернатива, кроме ликвидации или прекращения деятельности.

Лица, отвечающие за корпоративное управление, несут ответственность за надзор за подготовкой годовой бухгалтерской отчетности Организации.

ОТВЕТСТВЕННОСТЬ АУДИТОРА ЗА АУДИТ ГОДОВОЙ БУХГАЛТЕРСКОЙ ОТЧЕТНОСТИ

Наша цель состоит в получении разумной уверенности в том, что годовая бухгалтерская отчетность не содержит существенных искажений вследствие недобросовестных действий или ошибок, и в выпуске аудиторского заключения, содержащего наше мнение. Разумная уверенность представляет собой высокую степень уверенности, но не является гарантией того, что аудит, проведенный в соответствии с Международными стандартами аудита, всегда выявляет существенные искажения при их наличии. Искажения могут быть результатом недобросовестных действий или ошибок и считаются существенными, если можно обоснованно предположить, что в отдельности или в совокупности они могут повлиять на экономические решения пользователей, принимаемые на основе этой годовой бухгалтерской отчетности.

В рамках аудита, проводимого в соответствии с МСА, мы применяем профессиональное суждение и сохраняем профессиональный скептицизм на протяжении всего аудита. Кроме того, мы выполняем следующее:

- выявляем и оцениваем риски существенного искажения годовой бухгалтерской отчетности вследствие недобросовестных действий или ошибок; разрабатываем и проводим аудиторские процедуры в ответ на эти риски; получаем аудиторские доказательства, являющиеся достаточными и надлежащими, чтобы служить основанием для выражения нашего мнения. Риск необнаружения существенного искажения вследствие недобросовестных действий выше, чем риск необнаружения существенного искажения в результате ошибки, так как недобросовестные действия могут включать сговор, подлог, умышленный пропуск, искаженное представление информации или действия в обход системы внутреннего контроля;
- получаем понимание системы внутреннего контроля, имеющей значение для аудита, с целью разработки аудиторских процедур, соответствующих

обстоятельствам, но не с целью выражения мнения об эффективности системы внутреннего контроля Организации;

- оцениваем надлежащий характер применяемой учетной политики, обоснованность бухгалтерских оценок и соответствующего раскрытия информации, подготовленного руководством;
- делаем вывод о правомерности применения руководством допущения о непрерывности деятельности, а на основании полученных аудиторских доказательств – вывод о том, имеется ли существенная неопределенность в связи с событиями или условиями, в результате которых могут возникнуть значительные сомнения в способности Организации продолжать непрерывно свою деятельность. Если мы приходим к выводу о наличии существенной неопределенности, мы должны привлечь внимание в нашем аудиторском заключении к соответствующему раскрытию информации в годовой бухгалтерской отчетности или, если такое раскрытие информации является ненадлежащим, модифицировать наше мнение. Наши выводы основаны на аудиторских доказательствах, полученных до даты нашего аудиторского заключения. Однако будущие события или условия могут привести к тому, что Организация утратит способность продолжать непрерывно свою деятельность;
- проводим оценку представления годовой бухгалтерской отчетности в целом, ее структуры и содержания, включая раскрытие информации, а также того, представляет ли годовая бухгалтерская отчетность лежащие в ее основе операции и события так, чтобы было обеспечено их достоверное представление.

Мы осуществляем информационное взаимодействие с лицами, отвечающими за корпоративное управление, доводя до их сведения, помимо прочего, информацию о запланированном объеме и сроках аудита, а также о существенных замечаниях по результатам аудита, в том числе о значительных недостатках системы внутреннего контроля, которые мы выявляем в процессе аудита.

Руководитель задания по аудиту, по результатам

которого составлено аудиторское заключение

Квалификационный аттестат № 01-000120

ОРНЗ 21703014178

О.А. Лопатина

Заместитель генерального директора по аудиту

ООО «Нексия Пачоли»

ОГРН 1027739428716

119180 г. Москва ул. Малая Полянка, д.2

Член Саморегулируемой организации аудиторов

Ассоциация «Содружество»

ОРНЗ 11606052374

«28» февраля 2018 года



О.В. Данилова

Бухгалтерский баланс
на **31 декабря 20 17 г.**

Форма по ОКУД
Дата (число, месяц, год)

Организация Публичное Акционерное Общество "Машиностроительный завод "ЗиО-Подольск" по ОКО
Идентификационный номер налогоплательщика _____ ИНН
Вид экономической деятельности Производство ядерных реакторов и их составных частей по ОКВЭД

Организационно-правовая форма/форма собственности Публичное акционерное общество

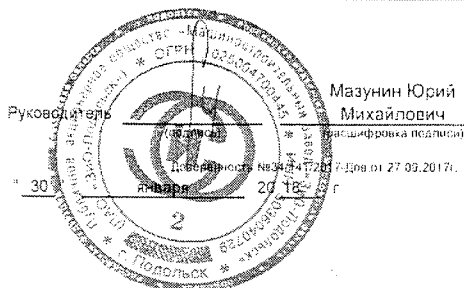
Частная собственность _____ по ОКОПФ/ОКФС
Единица измерения: тыс. руб. по ОКЕИ

Местонахождение (адрес) 142103, Московская обл., Подольск г. Железнодорожная ул, дом № 2

Коды		
0710001		
31	12	17
51928123		
5036040729		
25 30 21		
1 22 47		
16		
384		

Пояснения	Наименование показателя	Код	На 31 декабря 20 17 г.	На 31 декабря 20 16 г.	На 31 декабря 20 15 г.
	АКТИВ				
	I. ВНЕОБОРОТНЫЕ АКТИВЫ				
6.1	Нематериальные активы	1110	14 531	17 625	20 911
	Результаты исследований и разработок	1120	-	-	-
	Нематериальные поисковые активы	1130	-	-	-
	Материальные поисковые активы	1140	-	-	-
	Основные средства	1150	2 502 360	2 469 143	2 142 737
6.3	Здания, машины, оборудование и другие основные средства	1151	2 051 627	2 060 406	1 581 534
6.3	Незавершенные капитальные вложения в объекты ОС	1152	426 854	381 995	455 230
6.7	Авансы выданные поставщикам и подрядчикам по капитальному строительству, поставщикам объектов основных средств	1153	23 879	6 742	105 973
	Доходные вложения в материальные ценности	1160	-	-	-
6.5	Финансовые вложения	1170	1 807 150	1 807 150	1 822 027
6.5	Паи и доли	11701	1 807 134	1 807 134	1 822 011
6.5	Акции	11702	16	16	16
6.14	Отложенные налоговые активы	1180	-	201 578	216 034
	Прочие внеоборотные активы	1190	141 041	133 097	1 115 445
	Выполнение научно-исследовательских работ	11901	33 898	33 898	33 898
	расходы будущих периодов	11902	20 824	22 668	32 660
6.7	расчеты с покупателями и заказчиками	11903	62 750	73 314	1 045 188
6.7	прочие дебиторы	11904	3 589	3 217	3 699
	Итого по разделу I	1100	4 465 082	4 628 593	5 317 154
	II. ОБОРОТНЫЕ АКТИВЫ				
6.4	Запасы	1210	1 930 096	1 725 661	2 686 850
6.4	сырье, материалы и другие аналогичные ценности	1211	1 566 125	1 644 336	2 616 262
6.4	затраты в незавершенном производстве	1212	353 636	76 163	68 747
6.4	готовая продукция и товары для перепродажи	1213	7 103	2 050	1 841
6.4	товары отгруженные	1214	3 232	3 112	-
	прочие запасы и затраты	1219	-	-	-
	Налог на добавленную стоимость по приобретенным ценностям	1220	148 146	97 374	50 873
6.7	Дебиторская задолженность	1230	10 316 285	10 065 036	7 974 404
6.7	расчеты с покупателями и заказчиками	1231	3 707 723	3 247 290	3 449 647
6.7	авансы выданные	1232	750 675	1 605 145	1 594 483
6.7	прочие дебиторы	1233	184 946	134 149	381 952
6.7	не предъявленная к оплате начисленная выручка	1234	5 672 941	5 078 452	2 548 322
6.5	Финансовые вложения (за исключением денежных эквивалентов)	1240	-	45 000	-
6.6	Денежные средства и денежные эквиваленты	1250	1 905 033	337 645	434 843
	Прочие оборотные активы	1260	1 049 101	951 875	747 718
	Недостачи и потери от порчи ценностей	12601	48 059	45 501	8 537
	НДС по авансам полученным	12602	966 694	892 644	735 400
	Расходы будущих периодов	12603	11 591	7 555	2 749
	НДС по МПЗ отгруженным без перехода права собственности	12604	20 457	6 175	1 032
	Итого по разделу II	1200	15 348 661	13 222 591	11 894 688
	БАЛАНС	1600	19 813 743	17 851 184	17 211 842

Пояснения	Наименование показателя	Код	На 31 декабря 20 17 г	На 31 декабря 20 16 г	На 31 декабря 20 15 г
	ПАССИВ				
	III. КАПИТАЛ И РЕЗЕРВЫ				
	Уставный капитал (складочный капитал, уставный фонд, вклады товарищей)	1310	408 000	408 000	408 000
	Собственные акции, выкупленные у акционеров	1320	(3 159)	(-)	(-)
	Полученный от акционеров (участников) взнос в уставный капитал до регистрации изменений в учредительные документы	1330	-	-	-
	Переоценка внеоборотных активов	1340	2 441	2 468	2 468
	Добавочный капитал (без переоценки)	1350	-	-	-
	Резервный капитал	1360	20 400	20 400	20 400
	резервные фонды, образованные в соответствии с законодательством	1361	-	-	-
	резервы, образованные в соответствии с учредительными документами	1362	20 400	20 400	20 400
	Нераспределенная прибыль (непокрытый убыток)	1370	654 911	1 030 370	2 476 414
	Итого по разделу III	1300	1 082 593	1 461 238	2 907 282
	IV. ДОЛГОСРОЧНЫЕ ОБЯЗАТЕЛЬСТВА				
	Заемные средства	1410	-	-	-
	Отложенные налоговые обязательства	1420	36 948	-	-
6.13	Оценочные обязательства	1430	100	9 699	22 533
6.9	Прочие обязательства	1450	72 614	55 387	77 141
6.9	поставщики и подрядчики	14501	1 583	1 100	7 568
6.9	авансы полученные	14502	25 651	-	-
6.9	прочие кредиторы	14503	-	-	-
6.9	Доходы будущих периодов	14504	45 380	54 287	69 573
	Итого по разделу IV	1400	109 663	65 086	99 674
	V. КРАТКОСРОЧНЫЕ ОБЯЗАТЕЛЬСТВА				
6.12	Заемные средства	1510	5 621 716	6 486 591	5 742 639
6.9	Кредиторская задолженность	1520	12 316 983	9 120 687	7 797 132
6.9	поставщики и подрядчики	1521	1 690 222	1 059 584	1 735 326
6.9	авансы полученные	1522	8 790 465	6 702 275	4 920 646
6.9	задолженность перед персоналом организации	1523	75 125	75 218	923
6.9	задолженность перед государственными внебюджетными фондами	1524	38 889	38 048	35 394
6.9	задолженность по налогам и сборам	1525	618 539	213 578	85 795
6.9	прочие кредиторы	1526	1 103 743	1 031 984	1 019 048
	Расчеты с прочими дебиторами и кредиторами	15261	25 390	56 235	252 022
	НДС по авансам выданным	15262	90 932	218 318	199 102
	Расчеты по НДС, отложенному для уплаты в бюджет	15263	831 914	710 634	377 823
	Расчеты по аренде с Арендодателем	15264	155 507	46 797	190 101
	Доходы будущих периодов	1530	-	2 734	-
6.13	Оценочные обязательства	1540	556 617	515 810	495 130
6.8	Целевое финансирование	1546	-	-	-
	Задолженность перед заказчиками	1547	126 171	199 038	169 985
	Прочие обязательства	1550	-	-	-
	Итого по разделу V	1500	18 621 487	16 324 860	14 204 886
	БАЛАНС	1700	19 813 743	17 851 184	17 211 842



Руководитель _____ Мазунин Юрий Михайлович
(подпись) (расшифровка подписи)

Главный бухгалтер

Смирнова Елена Алексеевна
(подпись) (расшифровка подписи)

Доверенность №34/121/2017-Дов.от 25.08.2017г.

Отчет о финансовых результатах
за январь-декабрь 20 17 г.

Форма по ОКУД
Дата (число, месяц, год)

Коды		
0710002		
31	12	17
51928123		
5036040729		
25.30.21		
1 22 47		16
384		

Организация ПАО "Машиностроительный завод "ЗиО Подольск" по ОКПО

Идентификационный номер налогоплательщика

ИНН

Вид экономической

по

деятельности Производство ядерных реакторов и их составных частей ОКВЭД

Организационно-правовая форма/форма собственности Публичное акционерное общество

Частная собственность


по ОКОПФ/ОКФС

Единица измерения: тыс. руб

по ОКЕИ

Пояснения	Наименование показателя	Код	31 января-декабрь 20 17 г.	31 января-декабрь 20 16 г.
6.15	Выручка	2110	9 250 493	8 262 607
	Производство паровых котлов и их частей (25.30.1)	21101	1 335 558	1 314 543
	Производство ядерных реакторов и их составных частей (25.30.21)	21102	4 770 394	3 871 784
	Производство газогенераторов, аппаратов для дистилляции и фильтрования (28.29.11)	21103	381	19 124
	Производство оборудования специального назначения, не включенного в другие группировки (28.99.9)	21104	2 919 312	2 836 580
	Аренда и управление собственным или арендованным нежилым недвижимым имуществом (68.20.2)	21105	29 422	21 896
	Аренда и лизинг прочих машин и оборудования научного и промышленного назначения (77.39.29)	21106	22 585	10 179
	Теплоэнергия	21107	172 841	188 501
6.15	Себестоимость продаж	2120	(7 815 836)	(7 346 871)
	Производство паровых котлов и их частей (25.30.1)	21201	(1 423 440)	(1 308 937)
	Производство ядерных реакторов и их составных частей (25.30.21)	21202	(3 839 813)	(3 236 584)
	Производство газогенераторов, аппаратов для дистилляции и фильтрования (28.29.11)	21203	(70)	(30 372)
	Производство оборудования специального назначения, не включенного в другие группировки (28.99.9)	21204	(2 376 035)	(2 570 922)
	Аренда и управление собственным или арендованным нежилым недвижимым имуществом (68.20.2)	21205	(113)	(113)
	Аренда и лизинг прочих машин и оборудования научного и промышленного назначения (77.39.29)	21206	(927)	(4 166)
	Теплоэнергия	21207	(175 438)	(195 777)
	Валовая прибыль (убыток)	2100	1 434 657	915 736
	Коммерческие расходы	2210	(98 925)	(40 746)
	Управленческие расходы	2220	(838 465)	(822 048)
	Прибыль (убыток) от продаж	2200	497 267	52 942
	Доходы от участия в других организациях	2310	-	-
	Проценты к получению	2320	10 402	11 080
	Проценты к уплате	2330	(731 544)	(689 388)
6.17	Прочие доходы	2340	489 954	408 218
6.17	Прочие расходы	2350	(402 995)	(1 214 201)
	Прибыль (убыток) до налогообложения	2300	(136 916)	(1 431 349)
6.14	Текущий налог на прибыль	2410	245 888	298 944
6.14	в т.ч. постоянные налоговые обязательства (активы)	2421	(20 023)	5 050
6.14	Изменение отложенных налоговых обязательств	2430	(112 460)	(614 288)
6.14	Изменение отложенных налоговых активов	2450	(126 068)	606 664
	Прочее	2460	(41)	(7 072)
6.14	Перераспределение налога на прибыль внутри консолидированной группы налогоплательщиков	2465	(245 888)	(298 944)
	Чистая прибыль (убыток)	2400	(375 485)	(1 446 045)

Пояснения	Наименование показателя	Код	январь-декабрь 3а 20 17 г.	январь-декабрь 3а 20 16 г.
	Результат от переоценки внеоборотных активов, не включаемый в чистую прибыль (убыток) периода	2510	-	-
	Результат от прочих операций, не включаемый в чистую прибыль (убыток) периода	2520	-	-
	Совокупный финансовый результат периода ⁶	2500	(375 485)	(1 446 045)
6.18	Справочно			
	Базовая прибыль (убыток) на акцию	2900	(0,00092)	(0,00354)
	Разводненная прибыль (убыток) на акцию	2910	-	-



Мазунин Юрий
Михайлович
(расшифровка подписи)

Главный
бухгалтер

Смирнова Елена
(подпись)

Смирнова Елена
Алексеевна
(расшифровка подписи)

Доверенность №34/121/2017. Дов. от 25.08.2017г.

Отчет об изменении капитала
за Январь - Декабрь 2017 г.

Организация **Публичное Акционерное Общество "Машиностроительный завод "Эко-Подольск"**
Идентификационный номер налогоплательщика

Оформа по ОКУД
Дата (числ., месяц, год)
по ОКПО
ИНН

Вид экономической деятельности **Производство ядерных реакторов и их составных частей**

по ОКВЭД

Организационно-правовая форма/форма собственности **Публичное акционерное общество**

по ОКФС/ОКФС

Единица измерения: тыс. руб.

по ОКЕИ

Коды		
0710003	31	12
51928123	12	2017
5036040729	12	2017
25.30.21	12	2017
12247	16	
384		

1. Движение капитала

Наименование показателя	Код	Уставный капитал	Собственные акции, выкупленные у акционеров	Полученный от акционеров взнос в уставный капитал до регистрации изменений в учредительные документы	Добавочный капитал	Резервный капитал	Нераспределенная прибыль (непокрытый убыток)	Итого
Величина капитала на 31 декабря 2015 г.	3100	408 000	-	-	2 468	20 400	2 476 414	2 907 282
За 2016 г.								
Увеличение капитала - всего	3210	-	-	-	-	-	-	-
в том числе:								
Чистая прибыль	3211	X	X	X	X	X	-	-
пересчета имущества	3212	X	X	X	-	X	-	-
доходы, относящиеся непосредственно на увеличение капитала	3213	X	X	X	-	-	-	-
дополнительный выпуск акций	3214	-	-	-	-	X	-	-
увеличение номинальной стоимости акций	3215	-	-	-	-	X	-	-
реорганизация юридического лица	3216	-	-	-	-	-	-	-
использование отраслевых резервов на инвестиционные цели	3217	X	X	X	X	X	-	-
взнос в уставный капитал до регистрации изменений в учредительные документы	3218	X	X	-	X	X	X	-

Наименование показателя	Код	Уставный капитал	Собственные акции, выкупленные у акционеров	Полученный от акционеров взнос в уставный капитал до регистрации изменений в учредительные документы	Добавочный капитал	Резервный капитал	Нераспределенная прибыль (непокрытый убыток)	Итого
Уменьшение капитала - всего	3220	-	-	-	-	-	(1 446 045)	(1 446 045)
в том числе:								
убыток	3221	X	X	-	X	X	(1 446 045)	-
пересчетная стоимость	3222	X	X	-	-	-	-	-
расходы, относящиеся непосредственно на уменьшение капитала	3223	X	X	-	-	-	-	-
уменьшение номинальной стоимости акций	3224	-	-	-	-	X	-	-
уменьшение количества акций	3225	-	-	-	-	X	-	-
реорганизация юридического лица	3226	X	X	-	X	X	-	-
дивиденды	3227	-	-	-	-	-	X	-
взнос в уставный капитал до регистрации изменений в учредительные документы	3228	X	X	-	X	-	-	X
Изменение добавочного капитала	3230	X	X	X	X	-	-	X
Изменение резервного капитала	3240	X	X	-	-	20 400	1 030 370	1 461 238
Величина капитала на 31 декабря 2016 г.	3200	408 000	-	-	2 441	20 400	654 911	1 082 593
За 2017 г.								
Увеличение капитала - всего	3310	-	-	-	-	-	-	-
в том числе:								
числа прибыли	3311	X	X	X	X	X	-	-
пересчетная стоимость	3312	X	X	X	-	-	-	-
доходы, относящиеся непосредственно на увеличение капитала	3313	X	X	X	-	X	-	-
дополнительный выпуск акций	3314	-	-	-	-	X	-	-
увеличение номинальной стоимости акций	3315	-	-	-	-	-	-	-
реорганизация юридического лица	3316	-	-	-	-	-	-	-
использование отрасловых резервов на инвестиционные цели	3317	X	X	X	X	X	-	-
взнос в уставный капитал до регистрации изменений в учредительные документы	3318	X	X	-	X	X	X	(378 644)
Уменьшение капитала - всего:	3320	-	(3 159)	-	(271)	-	(375 485)	(375 485)
в том числе:								
убыток	3321	X	X	-	X	X	-	-
пересчетная стоимость	3322	X	X	-	-	-	-	-
расходы, относящиеся непосредственно на уменьшение капитала	3323	X	X	-	-	-	-	-
уменьшение номинальной стоимости акций	3324	-	-	-	-	-	-	-
уменьшение количества акций	3325	-	(3 159)	-	-	-	-	-
реорганизация юридического лица	3326	-	-	-	-	-	-	-
дивиденды	3327	X	X	-	X	X	X	-
взнос в уставный капитал до регистрации изменений в учредительные документы	3328	X	X	-	(271)	-	27	X
Изменение добавочного капитала	3330	X	X	X	X	-	-	-
Изменение резервного капитала	3340	X	X	-	-	20 400	654 911	1 082 593
Величина капитала на 31 декабря 2017 г.	3300	408 000	(3 159)	-	2 441	20 400	654 911	1 082 593

2. Корректировки в связи с изменением учетной политики и исправлением ошибок

Наименование показателя	Код	На 31 декабря 2015 г.	Изменение капитала за 2016 г.		на 31 декабря 2016 г.
			за счет чистой прибыли (убытка)	за счет иных факторов	
Капитал - Всего					
до корректировок	3400	3 432 287	(1 445 017)	-	1 987 270
корректировка в связи с:					
изменением учетной политики	3410	-	-	-	-
исправлением ошибок	3420	(525 005)	(1 027)	-	(526 032)
после корректировок	3500	2 907 282	(1 446 044)	-	1 461 238
в том числе:					
нераспределенная прибыль (непокрытый до корректировок	3401	3 001 419	(1 445 017)		1 556 402
корректировка в связи с:					
изменением учетной политики	3411	-	-	-	-
исправлением ошибок	3421	(525 005)	(1 027)	-	(526 032)
после корректировок	3501	2 476 414	(1 446 044)	-	1 030 370
Другие статьи капитала, по которым					
(по статьям)					
до корректировок	3402	-	-	-	-
корректировка в связи с:					
изменением учетной политики	3412	-	-	-	-
исправлением ошибок	3422	-	-	-	-
после корректировок	3502	-	-	-	-

3. Чистые активы

Наименование показателя	Код	На 31 декабря 2017 г.	На 31 декабря 2016 г.	На 31 декабря 2015 г.
Чистые активы	3600	1 127 973	1 518 259	2 976 835

Руководитель

Мазунин Юрий Михайлович

(расшифровка подписи)

Главный
бухгалтер

Смирнова Елена
Алексеевна

(подпись)

(расшифровка подписи)

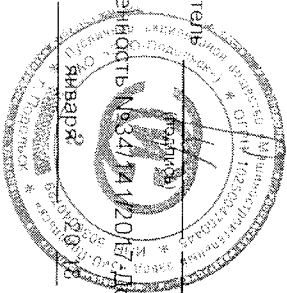
Доверенность №34/121/2017-Дов от 27.09.2017г.

Доверенность №34/121/2017-Дов от 25.08.2017г.

" 30 "

января

г.




**Отчет о движении денежных средств
за 2017 г.**

за 2017 г.					
		Форма по ОКУД	Коды		
		Дата (число, месяц, год)	0710004		
			31	12	17
Организация	Публичное Акционерное Общество "Машиностроительный завод "ЗиО-Подольск"	по ОКПО	51928123		
Идентификационный номер налогоплательщика		ИНН	5036040729		
Вид экономической деятельности	Производство ядерных реакторов и их составных частей	по ОКВЭД	25.30.21		
Организационно-правовая форма/форма собственности	Публичное акционерное общество		12247		
Частная собственность		по ОКОПФ/ОКФС		16	
Единица измерения: тыс. руб./млн. руб. (ненужное зачеркнуть)		по ОКЕИ	384		

Наименование показателя	Код	за 2017 г.	за 2016 г.
Денежные потоки от текущих операций			
Поступления - всего	4110	10 879 584	8 714 285
в том числе:			
от продажи продукции, товаров, работ и услуг	4111	10 011 018	8 230 821
арендных платежей, лицензионных платежей, роялти, комиссионных и	4112	14 916	25 002
от перепродажи финансовых вложений	4113	-	-
прочие поступления	4119	853 650	458 462
Платежи - всего	4120	(8 424 292)	(8 795 469)
в том числе:			
поставщикам (подрядчикам) за сырье, материалы, работы, услуги	4121	(4 086 947)	(5 114 373)
в связи с оплатой труда работников	4122	(3 273 948)	(2 787 174)
процентов по долговым обязательствам	4123	(735 019)	(721 435)
налога на прибыль организаций	4124	-	(4)
прочие платежи	4129	(328 378)	(172 483)
Сальдо денежных потоков от текущих операций	4100	2 455 292	(81 184)
Денежные потоки от инвестиционных операций			
Поступления - всего	4210	924 973	401 577
в том числе:			
от продажи внеоборотных активов (кроме финансовых вложений)	4211	178 622	93 884
от продажи акций других организаций (долей участия)	4212	-	-
от возврата предоставленных займов, от продажи долговых ценных	4213	745 000	307 000
дивидендов, процентов по долговым финансовым вложениям и	4214	1 351	693
прочие поступления	4219	-	-
Платежи - всего	4220	(907 152)	(1 019 115)
в том числе:			
в связи с приобретением, созданием, модернизацией, реконструкцией	4221	(207 152)	(667 115)
в связи с приобретением акций других организаций (долей участия)	4222	-	-
в связи с приобретением долговых ценных бумаг (прав требования	4223	(700 000)	(352 000)
процентов по долговым обязательствам, включаемым в стоимость	4224	-	-
прочие платежи	4229	-	-
Сальдо денежных потоков от инвестиционных операций	4200	17 821	(617 538)

Наименование показателя	Код	за 2017 г.	за 2016 г.
Денежные потоки от финансовых операций			
Поступления - всего	4310	1 272 000	1 460 470
в том числе			
получение кредитов и займов	4311	1 272 000	1 460 470
денежных вкладов собственников (участников)	4312	-	-
от выпуска акций, увеличения долей участия	4313	-	-
от выпуска облигаций, векселей и других долговых ценных бумаг и	4314	-	-
бюджетные ассигнования и иное целевое финансирование	4315	-	-
прочие поступления	4319	-	-
Платежи - всего	4320	(2 177 326)	(855 855)
в том числе:			
собственникам (участникам) в связи с выкупом у них акций (долей	4321	(3 159)	-
на уплату дивидендов и иных платежей по распределению прибыли	4322	-	(3)
в связи с погашением (выкупом) векселей и других долговых ценных			
бумаг, возврат кредитов и займов	4323	(2 133 400)	(684 470)
прочие платежи	4329	(40 767)	(171 382)
Сальдо денежных потоков от финансовых операций	4300	(905 326)	604 615
Сальдо денежных потоков за отчетный период	4400	1 567 787	(94 107)
Остаток денежных средств и денежных эквивалентов на начало			
отчетного периода	4450	337 645	434 843
Остаток денежных средств и денежных эквивалентов на конец			
отчетного периода	4500	1 905 033	337 645
Величина влияния изменений курса иностранной валюты по			
отношению к рублю	4490	(399)	(3 091)

Руководитель



Мазунин Юрий Михайлович

(расшифровка подписи)

Доверенность №34/141/2017-Дов.от 27.09.2017г.

Главный
бухгалтер

(подпись)

Смирнова Елена
Алексеевна

(расшифровка подписи)

Доверенность №34/121/2017-Дов.от 25.08.2017г.

" 30 " января 20 18 г.