


Акционерное общество «Минерально-Химическая компания
«ЕвроХим»

Аудиторское заключение о бухгалтерской (финансовой) отчетности

за период с 01 января по 31 декабря 2017 г.

Москва | 2018



Аудиторское заключение независимого аудитора

Аktionерам

акционерного общества

«Минерально-Химическая компания «ЕвроХим»

Мнение

Мы провели аудит прилагаемой годовой бухгалтерской отчетности акционерного общества «Минерально-Химическая компания «ЕвроХим» (далее – АО «МХК «ЕвроХим»), состоящей из бухгалтерского баланса по состоянию на 31 декабря 2017 года, отчета о финансовых результатах, приложений к бухгалтерскому балансу и отчету о финансовых результатах, в том числе отчета об изменениях капитала и отчета о движении денежных средств за 2017 год, пояснений к бухгалтерской (финансовой) отчетности.

По нашему мнению, прилагаемая годовая бухгалтерская отчетность отражает достоверно во всех существенных отношениях финансовое положение АО «МХК «ЕвроХим» по состоянию на 31 декабря 2017 года, финансовые результаты его деятельности и движение денежных средств за 2017 год в соответствии с правилами составления бухгалтерской отчетности, установленными в Российской Федерации.

Основание для выражения мнения

Мы провели аудит в соответствии с Международными стандартами аудита (МСА). Наша ответственность в соответствии с этими стандартами описана в разделе «Ответственность аудитора за аудит годовой бухгалтерской отчетности» настоящего заключения. Мы являемся независимыми по отношению к аудируемому лицу в соответствии с Правилами независимости аудиторов и аудиторских организаций и Кодексом профессиональной этики аудиторов, соответствующими Кодексу этики профессиональных бухгалтеров, разработанному Советом по международным стандартам этики для профессиональных бухгалтеров, и нами выполнены прочие иные обязанности в соответствии с этими требованиями профессиональной этики. Мы полагаем, что полученные нами аудиторские доказательства являются достаточными и надлежащими, чтобы служить основанием для выражения нашего мнения.

Ключевые вопросы аудита

Ключевые вопросы аудита – это вопросы, которые, согласно нашему профессиональному суждению, являлись наиболее значимыми для нашего аудита годовой бухгалтерской отчетности за текущий период. Эти вопросы были рассмотрены в контексте нашего аудита годовой бухгалтерской отчетности в целом и при формировании нашего мнения об этой отчетности, и мы не выражаем отдельного мнения об этих вопросах.

Финансовые вложения и связанные с ними прочие доходы в виде дивидендов и процентов к получению - параграф 7.4 пояснений

Инвестиции АО «МХК «ЕвроХим» в долгосрочные и краткосрочные финансовые вложения в виде акций, вкладов в уставные (складочные) капиталы других организаций (в том числе дочерних и зависимых хозяйственных обществ); предоставленные другим организациям займы составляют

порядка 93% от всего объема активов. Финансовые вложения не имеют текущей рыночной стоимости и учитываются в бухгалтерском учете и в отчетности по первоначальной стоимости. Большинство финансовых вложений на регулярной основе приносят АО «МХК «ЕвроХим» экономические выгоды в виде процентов и дивидендов.

Раскрытие АО «МХК «ЕвроХим» структуры финансовых вложений, информации о суммах начисленных дивидендов и процентах к получению, приведено в параграфе 7.4 пояснений к бухгалтерской (финансовой) отчетности.

Наши аудиторские процедуры в отношении представления в бухгалтерской отчетности информации о финансовых вложениях, а также о связанных с ними прочих доходов в виде процентов и дивидендов, включали: проведение процедур по существу в отношении учетных записей; проверка корректности оценки финансовых вложений на отчетную дату; тестирование их на предмет снижения стоимости с целью анализа правомерности формирования резерва под обесценение финансовых вложений; проверку применяемых курсов валют для оценки валютных займов на отчетную дату; тестирование обоснованности и корректности расчета признаваемых доходов в виде процентов и дивидендов за отчетный период. Мы также оценили достаточность раскрытий, сделанных аудируемым лицом, о применяемой учетной политике в соответствующей части.

По результатам проведенных процедур мы сочли позицию руководства в отношении признания финансовых вложений, а также связанных с ними прочих доходов в виде процентов и дивидендов в бухгалтерской отчетности надлежащей.

Заемные средства и проценты к уплате – параграф 7.12 пояснений

Привлеченные АО «МХК «ЕвроХим» долгосрочные и краткосрочные заемные средства в виде займов, полученных от дочерних, зависимых и прочих организаций, а также облигационных займов составляют порядка 98% от всех обязательств АО «МХК «ЕвроХим» на отчетную дату.

Наши аудиторские процедуры в отношении представления в бухгалтерской отчетности информации о заемных средствах, а также о величине процентов к уплате, заключались в анализе условий договоров займа о возврате основного долга и причитающихся к уплате процентов; проверку применяемых курсов валют для оценки валютных займов на отчетную дату; тестирование обоснованности и корректности расчета процентов по выданным займам.

Мы также сравнили условия проспекта ценных бумаг о сроках погашения облигаций и причитающегося по ним купонного дохода с условиями договоров займа о возврате основного долга и процентов на предмет установления соответствия между сроками и суммами выплат по облигациям с поступлениями по договорам займа.

Информация о выданных займах, в том числе облигационных, сроках их погашения и суммах процентов к уплате раскрыта в параграфе 7.12 пояснений к бухгалтерской (финансовой) отчетности за 2017 г.

По результатам проведенных процедур мы сочли позицию руководства в отношении признания заемных средств, а также начисленных и уплаченных процентов за пользование займами, в бухгалтерской отчетности надлежащей.

Прочая информация

Руководство несет ответственность за прочую информацию. Прочая информация включает информацию, содержащуюся в годовом отчете, а также в ежеквартальных отчетах эмитента, но не включает годовую бухгалтерскую отчетность и наше аудиторское заключение о ней.

Наше мнение о годовой бухгалтерской отчетности не распространяется на прочую информацию, и мы не предоставляем вывода, обеспечивающего в какой-либо форме уверенность в отношении данной информации.

В связи с проведением нами аудита годовой бухгалтерской отчетности наша обязанность заключается в ознакомлении с указанной выше прочей информацией, когда она будет нам предоставлена, и рассмотрении вопроса о том, имеются ли существенные несоответствия между прочей информацией и годовой бухгалтерской отчетностью или нашими знаниями, полученными в ходе аудита, и не содержит ли прочая информация иных возможных существенных искажений.

Если при ознакомлении с годовым отчетом и ежеквартальным отчетом эмитента мы придем к выводу о том, что в нем содержится существенное искажение, мы должны довести это до сведения лиц, отвечающих за корпоративное управление.

Ответственность руководства и членов совета директоров аудируемого лица за годовую бухгалтерскую отчетность

Руководство несет ответственность за подготовку и достоверное представление данной годовой бухгалтерской отчетности в соответствии с правилами составления бухгалтерской отчетности, установленными в Российской Федерации, и за систему внутреннего контроля, которую руководство считает необходимой для подготовки годовой бухгалтерской отчетности, не содержащей существенных искажений вследствие недобросовестных действий или ошибок.

При подготовке годовой бухгалтерской отчетности руководство несет ответственность за оценку способности аудируемого лица продолжать непрерывно свою деятельность, за раскрытие в соответствующих случаях сведений, относящихся к непрерывности деятельности, и за составление отчетности на основе допущения о непрерывности деятельности, за исключением случаев, когда руководство намеревается ликвидировать аудируемого лица, прекратить ее деятельность или когда у него отсутствует какая-либо иная реальная альтернатива, кроме ликвидации или прекращения деятельности.

Члены совета директоров несут ответственность за надзор за подготовкой годовой бухгалтерской отчетности аудируемого лица.

Ответственность аудитора за аудит годовой бухгалтерской отчетности

Наша цель состоит в получении разумной уверенности в том, что годовая бухгалтерская отчетность не содержит существенных искажений вследствие недобросовестных действий или ошибок, и в составлении аудиторского заключения, содержащего наше мнение. Разумная уверенность представляет собой высокую степень уверенности, но не является гарантией того, что аудит, проведенный в соответствии с МСА, всегда выявляет существенные искажения при их наличии. Искажения могут быть результатом недобросовестных действий или ошибок и считаются существенными, если можно обоснованно предположить, что в отдельности или в совокупности они могут повлиять на экономические решения пользователей, принимаемые на основе этой годовой бухгалтерской отчетности.

В рамках аудита, проводимого в соответствии с МСА, мы применяем профессиональное суждение и сохраняем профессиональный скептицизм на протяжении всего аудита. Кроме того, мы выполняем следующее:

а) выявляем и оцениваем риски существенного искажения годовой бухгалтерской отчетности вследствие недобросовестных действий или ошибок; разрабатываем и проводим аудиторские процедуры в ответ на эти риски; получаем аудиторские доказательства, являющиеся достаточными и надлежащими, чтобы служить основанием для выражения нашего мнения. Риск необнаружения существенного искажения в результате недобросовестных действий выше, чем риск необнаружения

существенного искажения в результате ошибки, так как недобросовестные действия могут включать сговор, подлог, умышленный пропуск, искаженное представление информации или действия в обход системы внутреннего контроля;

б) получаем понимание системы внутреннего контроля, имеющей значение для аудита, с целью разработки аудиторских процедур, соответствующих обстоятельствам, но не с целью выражения мнения об эффективности системы внутреннего контроля аудируемого лица;

в) оцениваем надлежащий характер применяемой учетной политики, обоснованность бухгалтерских оценок и соответствующего раскрытия информации, подготовленного руководством аудируемого лица;

г) делаем вывод о правомерности применения руководством аудируемого лица допущения о непрерывности деятельности, а на основании полученных аудиторских доказательств – вывод о том, имеется ли существенная неопределенность в связи с событиями или условиями, в результате которых могут возникнуть значительные сомнения в способности аудируемого лица продолжать непрерывно свою деятельность. Если мы приходим к выводу о наличии существенной неопределенности, мы должны привлечь внимание в нашем аудиторском заключении к соответствующему раскрытию информации в годовой бухгалтерской отчетности или, если такое раскрытие информации является ненадлежащим, модифицировать наше мнение. Наши выводы основаны на аудиторских доказательствах, полученных до даты нашего аудиторского заключения. Однако будущие события или условия могут привести к тому, что аудируемое лицо утратит способность продолжать непрерывно свою деятельность;

д) проводим оценку представления годовой бухгалтерской отчетности в целом, ее структуры и содержания, включая раскрытие информации, а также того, представляет ли годовая бухгалтерская отчетность лежащие в ее основе операции и события так, чтобы было обеспечено их достоверное представление.

Мы осуществляем информационное взаимодействие с членами совета директоров аудируемого лица, доводя до их сведения, помимо прочего, информацию о запланированном объеме и сроках аудита, а также о существенных замечаниях по результатам аудита, в том числе о значительных недостатках системы внутреннего контроля, которые мы выявляем в процессе аудита.

Мы также предоставляем членам совета директоров аудируемого лица заявление о том, что мы соблюдали все соответствующие этические требования в отношении независимости и информировали этих лиц обо всех взаимоотношениях и прочих вопросах, которые можно обоснованно считать оказывающими влияние на независимость аудитора, а в необходимых случаях – о соответствующих мерах предосторожности.

Из тех вопросов, которые мы довели до сведения членов совета директоров аудируемого лица, мы определили вопросы, которые были наиболее значимы для аудита годовой бухгалтерской отчетности за текущий период и, следовательно, являются ключевыми вопросами аудита. Мы описываем эти вопросы в нашем аудиторском заключении, кроме случаев, когда публичное раскрытие информации об этих вопросах запрещено законом или нормативным актом, или, когда в крайне редких случаях мы приходим к выводу о том, что информация о каком-либо вопросе не должна быть сообщена в нашем заключении, так как можно обоснованно предположить, что отрицательные последствия сообщения такой информации превысят общественно значимую пользу от ее сообщения.

Партнер ООО «ФБК»,
Директор департамента



П.В. Сунгурова
На основании доверенности № 22/16
от 02 марта 2016 г.,
квалификационный аттестат аудитора 01-001300
от 11 марта 2013 г., ОРНЗ 21606047673

Руководитель задания по аудиту



Н.Ю. Родзейко
квалификационный аттестат аудитора 06-000346
от 20 ноября 2015 г., ОРНЗ 21506047435

Дата аудиторского заключения
«31» января 2018 года

Аудируемое лицо

Наименование:

Акционерное общество «Минерально-Химическая компания «ЕвроХим».

Место нахождения:

115054, г. Москва, ул. Дубининская, д.53, стр.6

Государственная регистрация:

Зарегистрировано Московской регистрационной палатой 27 августа 2001 г., свидетельство №001.460.272. Внесено в Единый государственный реестр юридических лиц 3 июля 2002 г. за основным государственным номером 1027700002659.

Аудитор

Наименование:

Общество с ограниченной ответственностью «Финансовые и бухгалтерские консультанты» (ООО «ФБК»).

Место нахождения:

101990, г. Москва, ул. Мясницкая, д. 44/1, стр. 2АБ.

Государственная регистрация:

Зарегистрировано Московской регистрационной палатой 15 ноября 1993 г., свидетельство: серия ЮЗ 3 № 484.583 РП. Внесено в Единый государственный реестр юридических лиц 24 июля 2002 г. за основным государственным номером 1027700058286.

Членство в саморегулируемой организации аудиторов:

Саморегулируемая организация аудиторов Ассоциация «Содружество» (СРО ААС).

Номер в реестре аудиторских организаций саморегулируемой организации аудиторов:

Свидетельство о членстве в саморегулируемой организации аудиторов Ассоциация «Содружество» № 7198, ОРНЗ – 11506030481.

БУХГАЛТЕРСКИЙ БАЛАНС

на 31 декабря 2017 г.

Организация АО "МХК "ЕвроХим"

Идентификационный номер налогоплательщика

Вид экономической деятельности Деятельность по управлению финансово - промышленными группами

Организационно-правовая форма/форма собственности Акционерное общество/

Собственность иностранных юридических лиц

Единица измерения: тыс. руб.

Местонахождение (адрес) 115054, Москва, ул.Дубининская, д.53, стр.6

Форма по ОКУД
Дата (число, месяц, год)
по ОКПО

ИНН

по ОКПФ/ОКФС

по ОКЕИ

| Коды |
|----------------------|
| 0710001 |
| 31.12.2017 |
| 17902379 |
| 7721230290/997350001 |
| 70.10.1 |
| 1 22 67/23 |
| 384 |

| Пояснения | Наименование показателя | Код | На 31 декабря 2017 г. | На 31 декабря 2016 г. | На 31 декабря 2015 г. |
|-----------|---|-------------|-----------------------|-----------------------|-----------------------|
| | АКТИВ | | | | |
| | I. ВНЕОБОРОТНЫЕ АКТИВЫ | | | | |
| п. 7.1 | Нематериальные активы | 1110 | 29 673 | 14 734 | 18 689 |
| | в т.ч.: патенты, лицензии | 11101 | 24 851 | 9 126 | 12 681 |
| | товарные знаки (знаки обслуживания) | 11102 | 55 | 193 | 364 |
| | программы для ЭВМ, баз данных | 11103 | 147 | 587 | 1 027 |
| | промышленные образцы, полезные модели | 11104 | 1 | 1 | 1 |
| | прочие объекты | 11106 | 472 | 641 | 810 |
| | приобретение и создание нематериальных активов | 11107 | 4 147 | 4 184 | 3 806 |
| п. 7.2 | Основные средства | 1150 | 260 647 | 247 188 | 180 397 |
| | машины и оборудование | 11502 | 191 903 | 218 888 | 143 134 |
| | транспортные средства | 11503 | 4 178 | 477 | 997 |
| | хозяйственный инвентарь | 11504 | 12 366 | 10 815 | 11 615 |
| | оборудование | 11507 | 11 149 | 16 525 | 23 688 |
| | авансы выданные под капитальное строительство | 11508 | 41 051 | 483 | 963 |
| п. 7.3 | Доходные вложения в материальные ценности | 1160 | 202 194 | 210 958 | 219 722 |
| п. 7.4 | Финансовые вложения | 1170 | 247 936 607 | 192 842 223 | 182 908 246 |
| | в т.ч.: инвестиции в дочерние и зависимые общества | 11701 | 192 555 008 | 156 781 179 | 162 872 170 |
| | инвестиции в прочие организации | 11702 | 242 540 | 123 234 | 123 234 |
| | долгосрочные предоставленные займы | 11703 | 909 555 | 10 253 858 | 14 798 124 |
| | формирование УК компании и стоимости актива | 11705 | 54 229 504 | 25 683 952 | 5 114 718 |
| | Отложенные налоговые активы | 1180 | 269 065 | 2 362 896 | 3 536 029 |
| | Итого по разделу I | 1100 | 248 698 186 | 195 677 999 | 186 863 083 |
| | II. ОБОРОТНЫЕ АКТИВЫ | | | | |
| п. 7.5 | Запасы | 1210 | 11 880 | 17 768 | 20 122 |
| | в т.ч.: сырье, материалы и другие аналогичные ценности | 12101 | 11 873 | 17 761 | 20 115 |
| | готовая продукция и товары для перепродажи | 12103 | 7 | 7 | 7 |
| | Налог на добавленную стоимость по приобретенным ценностям | 1220 | 377 | 954 | 527 |
| п. 7.7 | Дебиторская задолженность | 1230 | 4 518 016 | 14 016 649 | 10 836 710 |
| | в т.ч.: со сроком погашения свыше 12 месяцев | 12301 | 17 715 | 3 319 459 | 1 947 498 |
| | авансы выданные | 12303 | 13 126 | 13 126 | 13 126 |
| | прочие дебиторы | 12304 | 4 589 | 3 306 333 | 1 934 372 |
| | со сроком погашения менее 12 месяцев | 12305 | 4 500 301 | 10 697 190 | 8 889 212 |
| | покупатели и заказчики | 12306 | 682 828 | 587 729 | 391 486 |
| | авансы выданные | 12307 | 93 494 | 102 425 | 80 846 |
| | расчеты с бюджетом | 12308 | 396 191 | 210 | 113 |
| | расчеты с внебюджетными фондами | 12309 | 1 494 | 1 181 | 2 173 |
| | организациях | 12310 | - | 873 066 | - |
| | прочие дебиторы | 12311 | 3 326 294 | 9 132 579 | 8 414 594 |
| п. 7.4 | Финансовые вложения | 1240 | 124 744 965 | 126 069 907 | 93 814 386 |
| | краткосрочные предоставленные займы | 12401 | 124 744 965 | 126 069 907 | 93 814 386 |
| п. 7.8 | Денежные средства | 1250 | 825 294 | 609 818 | 1 734 256 |
| | Прочие оборотные активы | 1260 | 11 856 | 9 697 | 5 566 |
| | прочие | 12602 | 11 856 | 9 697 | 5 566 |
| | Итого по разделу II | 1200 | 130 112 388 | 140 724 793 | 106 411 567 |
| | БАЛАНС | 1600 | 378 810 574 | 336 402 792 | 293 274 650 |

| Пояснения | Наименование показателя | Код | На 31 декабря 2017 г. | На 31 декабря 2016 г. | На 31 декабря 2015 г. |
|-----------|--|-------------|-----------------------|-----------------------|-----------------------|
| | ПАССИВ | | | | |
| | III. КАПИТАЛ И РЕЗЕРВЫ | | | | |
| п. 7.9 | Уставный капитал (складочный капитал, уставный фонд, вклады товарищей) | 1310 | 6 800 010 | 6 800 010 | 6 800 000 |
| | Резервный капитал | 1360 | 340 000 | 340 000 | 340 000 |
| п. 7.10 | Нераспределенная прибыль (непокрытый убыток) | 1370 | 273 737 394 | 253 567 936 | 221 084 174 |
| | в т.ч. прибыль (убыток) прошлых лет | 13701 | 253 567 936 | 221 084 174 | 168 639 188 |
| | в т.ч. распределено на выплату дивидендов | 13702 | (9 612 826) | (1) | - |
| | прибыль (убыток) текущего года | 13703 | 32 169 419 | 32 483 763 | 52 444 986 |
| | промежуточные дивиденды | 13704 | (2 387 135) | - | - |
| | Итого по разделу III | 1300 | 280 877 404 | 260 707 946 | 228 224 174 |
| | IV. ДОЛГОСРОЧНЫЕ ОБЯЗАТЕЛЬСТВА | | | | |
| п. 7.12 | Заемные средства | 1410 | 87 325 517 | 50 032 738 | 59 604 972 |
| | займы | 14103 | 57 390 770 | 30 055 826 | 54 593 871 |
| | облигационные займы | 14105 | 29 934 747 | 19 976 912 | 5 011 101 |
| п. 7.14 | Оценочные обязательства | 1430 | 89 546 | 86 550 | - |
| | Прочие обязательства | 1450 | 172 801 | - | - |
| | Итого по разделу IV | 1400 | 87 587 864 | 50 119 288 | 59 604 972 |
| | V. КРАТКОСРОЧНЫЕ ОБЯЗАТЕЛЬСТВА | | | | |
| п. 7.12 | Заемные средства | 1510 | 8 791 363 | 24 368 602 | 4 006 733 |
| | займы | 15103 | 3 012 248 | 23 605 962 | 3 818 898 |
| | проценты по займам | 15104 | 311 153 | 438 008 | 184 262 |
| | облигационные займы | 15105 | 5 016 476 | - | - |
| | проценты по облигационным займам | 15106 | 451 486 | 324 632 | 3 573 |
| п. 7.13 | Кредиторская задолженность | 1520 | 561 343 | 422 129 | 544 589 |
| | в т.ч. поставщики и подрядчики | 15201 | 38 216 | 27 701 | 37 579 |
| | задолженность перед государственными | 15203 | 209 | - | - |
| | задолженность по налогам и сборам | 15204 | 150 711 | 120 263 | 95 779 |
| | прочие кредиторы | 15208 | 372 207 | 274 165 | 411 231 |
| п. 7.14 | Оценочные обязательства | 1540 | 992 600 | 784 827 | 894 182 |
| | Итого по разделу V | 1500 | 10 345 306 | 25 575 558 | 5 445 504 |
| | БАЛАНС | 1700 | 378 810 574 | 336 402 792 | 293 274 650 |

Генеральный директор АО "МХК "ЕвроХим"

И.Б. Нецаев

(подпись)

(расшифровка подписи)

"26" января 2018 г.



Отчет о финансовых результатах

за январь-декабрь 20 17 г.

Организация АО "МХК "ЕвроХим"
Идентификационный номер налогоплательщика
Вид экономической

Форма по ОКУД
Дата (число, месяц, год)
по ОКПО
ИНН
по

| | | |
|----------------------|----|------|
| Коды | | |
| 0710002 | | |
| 31 | 12 | 2017 |
| 1792379 | | |
| 7721230290/997350001 | | |
| 70.10.1 | | |
| 1 22 67 | 23 | |
| 384 | | |

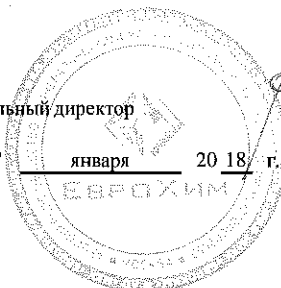
деятельности Деятельность по управлению финансово - промышленными группами ОКВЭД
Организационно-правовая форма/форма собственности Акционерное общество/
Собственность иностранных юридических лиц по ОКФС
Единица измерения: тыс. руб. по ОКЕИ

| Пояснения | Наименование показателя | Коды строк | Январь - За декабрь 20 17 г. | Январь - За декабрь 20 16 г. |
|-----------|---|-------------|------------------------------------|------------------------------------|
| п. 7.16 | Выручка | 2110 | 4 448 572 | 3 617 290 |
| | От выполнения работ, оказания услуг | 21104 | 4 448 572 | 3 617 290 |
| п. 7.16 | Себестоимость продаж | 2120 | (3 890 740) | (3 298 258) |
| | От выполнения работ, оказания услуг | 21204 | (3 890 740) | (3 298 258) |
| | Валовая прибыль (убыток) | 2100 | 557 832 | 319 032 |
| | Управленческие расходы | 2220 | (33 323) | (1 725) |
| | Прибыль (убыток) от продаж | 2200 | 524 509 | 317 307 |
| | Доходы от участия в других организациях | 2310 | 34 765 426 | 33 932 985 |
| | Проценты к получению | 2320 | 10 038 744 | 8 326 252 |
| | Проценты к уплате | 2330 | (5 873 070) | (4 437 107) |
| п. 7.17 | Прочие доходы | 2340 | 115 734 | 443 367 |
| п. 7.17 | Прочие расходы | 2350 | (5 168 418) | (4 880 067) |
| | Прибыль (убыток) до налогообложения | 2300 | 34 402 925 | 33 702 737 |
| п. 7.18 | Текущий налог на прибыль | 2410 | (73 192) | - |
| | (активы) | 2421 | (2 239 522) | (1 219 183) |
| | Изменение отложенных налоговых обязательств | 2430 | (5 395) | (7 615) |
| | Изменение отложенных налоговых активов | 2450 | (2 088 435) | (1 165 518) |
| | Прочее | 2460 | (66 484) | (45 841) |
| | в т.ч. Налог на доходы от участия в других организациях | | (57 382) | (45 840) |
| | Чистая прибыль (убыток) | 2400 | 32 169 419 | 32 483 763 |

| Пояснения | Наименование показателя | | Январь - За декабрь 20 17 г. | Январь - За декабрь 20 16 г. |
|-----------|---|-------------|------------------------------------|------------------------------------|
| | СПРАВОЧНО | | | |
| | Результат от переоценки внеоборотных активов, не включаемый в чистую прибыль (убыток) периода | 2510 | | |
| | Результат от прочих операций, не включаемый в чистую прибыль (убыток) периода | 2520 | | |
| | Совокупный финансовый результат периода | 2500 | 32 169 419 | 32 483 763 |
| п. 7.11 | Базовая прибыль (убыток) на акцию (руб.) | 2900 | 473 | 478 |
| | Разводненная прибыль (убыток) на акцию | 2910 | | |

Генеральный директор

" 26 " января 20 18 г.



И.Е.Нечаев

(расшифровка подписи)

8

Отчет об изменениях капитала
за 20 17 г.

| | | |
|---------------------|----|----|
| Коды | | |
| 0710003 | | |
| 31 | 12 | 17 |
| 17902379 | | |
| 772120290/997350001 | | |
| 70.10.1 | | |
| 1 22 47 | 23 | |
| 384 | | |

Форма по ОКУД
Дата (число, месяц, год)
ИНН
по ОКТО
по ОКВЭД
по ОКПО/ОКФС
по ОКЕИ

Организация АО "МХК "ЕвроХим"
Идентификационный номер налогоплательщика
Вид экономической деятельности Деятельность по управлению финансово - промышленными группами
Организационно-правовая форма/форма собственности Акционерное общество / Собственность иностранных юридических лиц
Единица измерения: тыс. руб. (млн. руб.)

1. Движение капитала

| Наименование показателя | Код | Уставный капитал | Собственные акции, выкупленные у акционеров | Добавочный капитал | Резервный капитал | Нераспределенная прибыль (непокрытый убыток) | Итого |
|---|------|------------------|---|--------------------|-------------------|--|-------------|
| Величина капитала на 31 декабря 20 15 г. ¹ | 3100 | 6 800 000 | () | | 340 000 | 221 084 174 | 228 224 174 |
| За 20 16 г. ² | 3210 | 10 | | | | | |
| Увеличение капитала - всего: | | | | | | | |
| в том числе: | | | | | | | |
| чистая прибыль | 3211 | x | x | x | x | 32 483 763 | 32 483 773 |
| переводка имущества | 3212 | x | x | | x | | |
| увеличение капитала | 3213 | x | x | | x | | |
| дополнительный выпуск акций | 3214 | 10 | | | x | | 10 |
| увеличение номинальной стоимости акций | 3215 | | | | x | | x |
| реорганизация юридического лица | 3216 | | | | | | |
| уставный капитал до момента регистрации | 3217 | x | x | | x | | |
| взносы в имущество | 3218 | x | x | | x | | |

| Наименование показателя | Код | Уставный капитал | Собственные акции, выкупленные у акционеров | Добавочный капитал | Резервный капитал | Нераспределенная прибыль (непокрытый убыток) | Итого |
|---|------|------------------|---|--------------------|-------------------|--|-------------|
| Уменьшение капитала - всего: | 3220 | () | | () | () | () | () |
| в том числе: | | | | | | | |
| убыток | 3221 | x | x | x | x | () | () |
| переводка имущества | 3222 | x | x | () | x | () | () |
| расходы, относящиеся непосредственно на уменьшение капитала | 3223 | x | x | () | x | () | () |
| уменьшение номинальной стоимости акций | 3224 | () | | | x | () | () |
| уменьшение количества акций | 3225 | () | | | x | () | () |
| реорганизация юридического лица | 3226 | | | | | () | () |
| дивиденды | 3227 | x | x | x | x | () | () |
| Изменение добавочного капитала | 3240 | x | x | () | | | x |
| Изменение резервного капитала | 3240 | x | x | x | | | x |
| Величина капитала на 31 декабря 20 16 г. ² | 3200 | 6 800 010 () | | | 340 000 | 253 567 936 | 260 707 946 |
| За 20 17 г. ³ | | | | | | | |
| Увеличение капитала - всего: | 3310 | | | | | 32 169 419 | 32 169 419 |
| в том числе: | | | | | | | |
| чистая прибыль | 3311 | x | x | x | x | 32 169 419 | 32 169 419 |
| переводка имущества | 3312 | x | x | | x | | - |
| доходы, относящиеся непосредственно на увеличение капитала | 3313 | x | x | | x | | - |
| дополнительный выпуск акций | 3314 | | | | x | | - |
| увеличение номинальной стоимости акций | 3315 | | | | x | | - |
| реорганизация юридического лица | 3316 | | | | | | - |
| уставный капитал до момента регистрации | 3317 | x | x | | x | | - |
| взнос в имущество | 3318 | x | x | | x | | - |
| Уменьшение капитала - всего: | 3320 | () | | () | () | () | () |
| в том числе: | | | | | | | |
| убыток | 3321 | x | x | x | x | () | () |
| переводка имущества | 3322 | x | x | () | x | () | () |
| расходы, относящиеся непосредственно на уменьшение капитала | 3323 | x | x | () | x | () | () |
| уменьшение номинальной стоимости акций | 3324 | () | | | x | () | () |
| уменьшение количества акций | 3325 | () | | | x | () | () |
| реорганизация юридического лица | 3326 | | | | | () | () |
| дивиденды | 3327 | x | x | x | x | () | () |
| Изменение добавочного капитала | 3330 | x | x | () | | | x |
| Изменение резервного капитала | 3340 | x | x | x | | | x |
| Величина капитала на 31 декабря 20 16 г. ³ | 3300 | 6 800 010 () | | | 340 000 | 273 737 394 | 280 877 404 |

2. Корректировки в связи с изменением учетной политики и исправлением ошибок

| Наименование показателя | Код | На 31 декабря 20 16 г. ¹ | Изменения капитала за 20 17 г. ² | | На 31 декабря 20 17 г. ² |
|---|------|--|---|-----------------------|--|
| | | | за счет чистой прибыли (убытка) | за счет иных факторов | |
| Капитал - всего | | | | | |
| до корректировок | 3400 | | | | |
| корректировка в связи с: | | | | | |
| изменением учетной политики | 3410 | | | | |
| исправлением ошибок | 3420 | | | | |
| после корректировок | 3500 | | | | |
| в том числе: | | | | | |
| нераспределенная прибыль (непокрытый убыток): | | | | | |
| до корректировок | 3401 | | | | |
| корректировка в связи с: | | | | | |
| изменением учетной политики | 3411 | | | | |
| исправлением ошибок | 3421 | | | | |
| после корректировок | 3501 | | | | |
| другие статьи капитала, по которым осуществлены корректировки: | | | | | |
| (по статьям) | | | | | |
| до корректировок | 3402 | | | | |
| корректировка в связи с: | | | | | |
| изменением учетной политики | 3412 | | | | |
| исправлением ошибок | 3422 | | | | |
| после корректировок | 3502 | | | | |

3. Чистые активы

| Наименование показателя | Код | На 31 декабря 20 17 г. ³ | На 31 декабря 20 16 г. ² | На 31 декабря 20 15 г. ¹ |
|-------------------------|------|--|--|--|
| Чистые активы | 3600 | 280 877 404 | 260 707 946 | 228 224 174 |

Генеральный директор АО "МХК "Еврохим"

" 26 " января 20 18 г.

Подпись

И.Е. Нечаев
(расшифровка подписи)

Примечания
1. Указывается год, предшествующий предшествующему.
2. Указывается предыдущий год.
3. Указывается отчетный год.

Отчет о движении денежных средств
за Январь-Декабрь 2017 г.

Организация АО "МХК "ЕвроХим"
Идентификационный номер налогоплательщика

Вид экономической
деятельности Деятельность по управлению финансово -
промышленными группами
Организационно-правовая форма/форма собственности

Акционерное общество / Собственность иностранных юридических лиц
Единица измерения: тыс. руб./млн.руб. (непужное зачеркнуть) рубли

Форма по ОКУД
Дата (число, месяц, год)

по ОКПО
ИНН

по ОКВЭД

по ОКОПФ/ОКФС
по ОКЕИ

| Коды | | |
|---------------------|----|------|
| 0710004 | | |
| 31 | 12 | 2017 |
| 1792379 | | |
| 7721230290997350001 | | |
| 70,10,1 | | |
| 1 22 47 | 23 | |
| 384 | | |

| Наименование показателей | код | За Январь-Декабрь 2017г. | За Январь-Декабрь 2016г. |
|---|-------------|-----------------------------|-----------------------------|
| Денежные потоки от текущих операций | | | |
| Поступления - всего | 4110 | 4 615 455 | 20 958 222 |
| в том числе: | | | |
| от продажи продукции, товаров, работ и услуг | 4111 | 4 420 221 | 3 445 053 |
| в том числе: | | | |
| от продажи продукции, товаров, работ и услуг третьих лиц | | 8 682 | 508 |
| в т.ч. авансы полученные | | - | |
| от продажи продукции, товаров, работ и услуг предприятиям группы | | 4 411 539 | 3 444 545 |
| в т.ч. авансы полученные | | - | |
| арендных платежей, лицензионных платежей, роялти, комиссионных и иных аналогичных платежей | 4112 | 54 957 | 15 412 |
| от перепродажи финансовых вложений | 4113 | - | |
| прочие поступления | 4119 | 140 277 | 17 497 757 |
| в том числе: | | | |
| прочие поступления от третьих лиц | | 93 853 | 42 712 |
| прочие поступления от предприятий группы | | 46 424 | 17 455 045 |
| в т.ч. процентов по операциям взаимного финансирования | | 12 762 | |
| Платежи - всего | 4120 | (11 632 277) | (8 190 818) |
| в том числе: | | | |
| поставщикам (подрядчикам) за сырье, материалы, товары, работы, услуги | 4121 | (1 096 580) | (1 190 601) |
| в том числе: | | | |
| поставщикам (подрядчикам) за сырье, материалы, товары, работы, услуги третьим лицам | | (1 044 210) | (1 166 893) |
| в т.ч. авансы выданные | | (87 683) | (101 317) |
| поставщикам (подрядчикам) за сырье, материалы, товары, работы, услуги предприятиям группы | | (52 370) | (23 708) |
| в т.ч. авансы выданные | | - | |
| в связи с оплатой труда работников | 4122 | (2 533 388) | (2 281 873) |
| процентов по долговым обязательствам | 4123 | (5 846 075) | (3 263 828) |
| в том числе: | | | |
| процентов по долговым обязательствам третьим лицам | | (4 928 589) | (3 185 896) |
| процентов по долговым обязательствам предприятиям группы | | (917 486) | (77 932) |
| в т.ч. процентов по операциям взаимного | | (57 715) | |
| налога на прибыль организаций | 4124 | (476 717) | - |
| прочие платежи | 4129 | (1 679 517) | (1 454 516) |
| в том числе: | | | |
| прочие платежи третьим лицам | | (1 403 109) | (1 163 304) |
| прочие платежи предприятиям группы | | (276 408) | (291 212) |
| Сальдо денежных потоков от текущих операций | 4100 | (7 016 822) | 12 767 404 |


| Наименование показателя | код | За Январь-Декабрь 2017г. | За Январь-Декабрь 2016г. |
|---|-------------|-----------------------------|-----------------------------|
| Денежные потоки от инвестиционных операций | | | |
| Поступления - всего | 4210 | 273 382 086 | 67 628 523 |
| в том числе: | | | |
| от продажи внеоборотных активов (кроме финансовых вложений) | 4211 | 48 | - |
| от продажи акций других организаций (долей участия) | 4212 | 17 249 770 | 18 380 000 |
| от возврата предоставленных займов, от продажи долговых ценных бумаг (прав требования денежных средств к другим лицам) | 4213 | 205 424 318 | 14 276 955 |
| в том числе: | | | |
| возврат займов, предоставленных третьим лицам | | 557 605 | - |
| возврат займов, предоставленных предприятиям группы | | 204 866 713 | 14 276 955 |
| в т.ч. от операций взаимного финансирования | | 394 091 | |
| дивидендов, процентов по финансовым вложениям и аналогичных поступлений от долевого участия в других организациях | 4214 | 50 707 950 | 34 971 568 |
| в том числе: | | | |
| дивиденды и аналогичные поступления от долевого участия в других организациях | | 35 490 791 | 32 947 126 |
| проценты по займам, предоставленным третьим лицам | | 195 511 | - |
| проценты по займам, предоставленным предприятиям группы | | 15 021 648 | 2 024 442 |
| проценты по долговым финансовым вложениям, депозитам и т.п. | | | |
| прочие поступления | 4219 | - | - |
| Платежи - всего | 4220 | (279 668 270) | (100 415 277) |
| в том числе: | | | |
| на приобретение, создание, модернизацию, реконструкцию и подготовку к использованию объектов основных средств (включая доходные вложения в материальные ценности) и нематериальных активов | 4221 | (90 778) | (111 420) |
| в том числе: | | | |
| на приобретение, создание, модернизацию, реконструкцию и подготовку к использованию объектов основных средств (включая доходные вложения в материальные ценности) и нематериальных активов у третьих лиц | | (85 848) | (111 420) |
| в т. ч. остаток авансов выданных | | (41 051) | (483) |
| на приобретение, создание, модернизацию, реконструкцию и подготовку к использованию объектов основных средств (включая доходные вложения в материальные ценности) и нематериальных активов у предприятий группы | | (4 930) | |
| в т. ч. остаток авансов выданных | | | |
| в связи с приобретением акций других организаций (долей участия) | 4222 | (65 757 398) | (29 196 627) |
| в том числе: | | | |
| приобретение акций и долей, формирование УК дочерних организаций | | (65 757 398) | (29 196 627) |
| в связи с приобретением долговых ценных бумаг (прав требования денежных средств к другим лицам), предоставление займов другим лицам | 4223 | (213 820 094) | (71 107 230) |
| в том числе: | | | |
| займы, предоставленные третьим лицам | | (40 000) | - |
| займы, предоставленные предприятиям группы | | (213 780 094) | (71 107 230) |
| в т.ч. от операций взаимного финансирования | | (150 207) | (394 091) |
| процентов по долговым обязательствам, включенным в стоимость инвестиционных активов | 4224 | - | |
| прочие платежи | 4229 | | |
| Сальдо денежных потоков от инвестиционных операций | 4200 | (6 286 184) | (32 786 754) |

| Наименование показателя | код | За Январь-Декабрь 2017г. | За Январь-Декабрь 2016г. |
|--|------|-----------------------------|-----------------------------|
| Денежные потоки от финансовых операций | | | |
| Поступления - всего | 4310 | 47 754 073 | 19 192 819 |
| в том числе: | | | |
| получение кредитов и займов | 4311 | 32 755 948 | 4 192 809 |
| в том числе: | | | |
| получение кредитов и займов от третьих лиц | | - | 3 181 106 |
| получение займов от предприятий группы | | 32 755 948 | 1 011 703 |
| в т.ч. от операций взаимного финансирования | | 2 281 774 | 70 915 |
| денежных вкладов собственников (участников) | 4312 | - | 10 |
| от выпуска акций, увеличения долей участия | 4313 | - | |
| от выпуска облигаций, векселей и других долговых ценных бумаг и др. | 4314 | 14 998 125 | 15 000 000 |
| прочие поступления | 4319 | - | |
| Платежи - всего | 4320 | (34 529 565) | (330 789) |
| в том числе: | | | |
| собственникам(участникам) в связи с выкупом у них акций (долей участия) организации или их выходом из состава участников | 4321 | - | |
| на выплату дивидендов и иных платежей по распределению прибыли в пользу собственников(участников) | 4322 | (11 399 963) | (1) |
| в связи с погашением (выкупом) векселей и других долговых ценных бумаг, возврат кредитов и займов | 4323 | (23 129 602) | (330 788) |
| в том числе: | | | |
| на погашение кредитов и займов, полученных от третьих лиц | | (19 209 033) | - |
| на погашение займов, полученных от предприятий группы | | (3 920 569) | (330 788) |
| прочие платежи | 4329 | - | |
| Сальдо денежных потоков от финансовых операций | 4300 | 13 224 508 | 18 862 030 |
| Сальдо денежных потоков за отчетный период | 4400 | (78 498) | (1 157 320) |
| Остаток денежных средств и денежных эквивалентов на начало отчетного периода | 4450 | 609 818 | 1 734 256 |
| Остаток денежных средств и денежных эквивалентов на конец отчетного периода | 4500 | 825 294 | 609 818 |
| Величина влияния изменений курса иностранной валюты по отношению к рублю | 4490 | 293 974 | 32 882 |

Генеральный директор
АО "МХК "ЕвроХим"

И.Е.Печаев
(расшифровка подписи)

"26" января 2018 г.



ПОЯСНЕНИЯ
К БУХГАЛТЕРСКОЙ (ФИНАНСОВОЙ) ОТЧЕТНОСТИ
Акционерного Общества «Минерально-химическая компания «ЕвроХим»
ЗА 2017 ГОД

г. Москва

Оглавление

| | |
|---|-----------|
| Оглавление | 2 |
| 1. Основные сведения | 4 |
| 1.1 Общие сведения..... | 4 |
| 1.2 Информация об исполнительных и контрольных органах..... | 5 |
| 1.3 Сведения о дочерних, контролируемых и прочих обществах | 6 |
| 1.4 Структура акционерного капитала, основные акционеры | 7 |
| 1.5 Порядок ведения бухгалтерского учета | 8 |
| 2. Нормативно-правовые акты, с учетом которых подготовлена бухгалтерская (финансовая) отчетность | 8 |
| 3. Изменения Учетной политики в отчетном году | 9 |
| 4. Исправление ошибок в бухгалтерском учете и отчетности | 9 |
| 5. Изменение вступительных остатков отчетности | 10 |
| 6. Активы и обязательства в иностранной валюте..... | 11 |
| 7. Раскрытие информации об отдельных показателях бухгалтерской (финансовой) отчетности за 2017 год | 12 |
| 7.1 Нематериальные активы | 12 |
| 7.2 Основные средства | 15 |
| 7.3 Доходные вложения в материальные ценности | 21 |
| 7.4 Финансовые вложения | 22 |
| 7.5 Запасы..... | 31 |
| 7.6 Расходы будущих периодов | 32 |
| 7.7 Дебиторская задолженность..... | 33 |
| 7.8 Денежные средства | 35 |
| 7.9 Уставный, добавочный и резервный капитал..... | 40 |
| 7.10 Нераспределенная прибыль (непокрытый убыток) | 40 |
| 7.11 Прибыль на акцию..... | 41 |
| 7.12 Займы и кредиты и затраты по их обслуживанию | 42 |
| 7.13 Кредиторская задолженность | 51 |
| 7.14 Оценочные обязательства..... | 52 |
| 7.15 Обеспечение обязательств | 55 |
| 7.16 Доходы и расходы по обычным видам деятельности | 59 |
| 7.17 Прочие доходы и расходы | 61 |
| 7.18 Налог на прибыль | 63 |
| 7.19 Информация о связанных сторонах..... | 65 |

Акционерное Общество «Минерально-химическая компания «ЕвроХим»
Пояснения к бухгалтерской отчетности за год, закончившийся 31 декабря 2017г.
(числовые показатели приведены в тысячах российских рублей, если не указано иное)

| | | |
|------|---|----|
| 7.20 | Условные обязательства и условные активы..... | 90 |
| 7.21 | Информация по сегментам | 90 |
| 7.22 | События после отчетной даты | 91 |
| 7.23 | Налоговое законодательство | 91 |

1. Основные сведения

1.1 Общие сведения

Акционерное Общество «Минерально-химическая компания «ЕвроХим» (далее – АО МХК «ЕвроХим» или Общество).

Зарегистрировано Московской регистрационной палатой 27 августа 2001 года, свидетельство: № 001.460.272.

Внесено в Единый государственный реестр юридических лиц о юридическом лице, зарегистрированном до 1 июля 2002 года, за основным государственным номером 1027700002659 3 июля 2002 года, выдано Управлением МНС России по г. Москве.

Организационно-правовая форма/форма собственности АО МХК «ЕвроХим» согласно Классификатору организационно-правовых форм хозяйствующих субъектов (ОКОПФ) – 12267 «Непубличные акционерные общества» и код собственности по Классификатору форм собственности (ОКФС) – 23 «Собственность иностранных юридических лиц».

Место нахождения (юридический адрес) АО МХК «ЕвроХим»: 115054, Россия, г. Москва, ул. Дубининская, д.53, стр.6.

Основными видами деятельности АО МХК «ЕвроХим» являются:

- выполнение функций управляющей организации в порядке, предусмотренном законодательством (код ОКВЭД 70.10.1 «Деятельность по управлению финансово-промышленными группами»);
- оказание сервисных услуг нерезидентам РФ;
- оказание юридических услуг;
- оказание услуг в области информационных технологий на внутреннем и внешнем рынке;

Общество осуществляет также иные виды деятельности, не противоречащие Уставу.

Бухгалтерская (финансовая) отчетность АО МХК «ЕвроХим» включает показатели деятельности представительства и иных подразделений, а именно:

- представительство в г. Минск (Беларусь) (без выделения на отдельный баланс) по адресу: 220030 Республика Беларусь, г. Минск, проспект Независимости дом 11, корп. 2, комн. 206;

Обособленное налоговое подразделение в г. Волгоград (без выделения на отдельный баланс) по адресу: 400048, Волгоградская обл., г. Волгоград, проспект им. Маршала Г.К. Жукова, д. 116 Б было ликвидировано Приказом № 17-95/01-2 от 25.07.2017 года и снято с налогового учета в августе 2017 года.

Обособленное налоговое подразделение в г. Ростове-на-Дону (без выделения на отдельный баланс) по адресу: 344004, Ростовская обл., г. Ростов-на-Дону, проспект Стачки, д. 79/2 было ликвидировано Приказом №17-94/01-2 от 25.07.17г и снято с налогового учета в августе 2017 года.

Деятельность Представительства АО «МХК «ЕвроХим» в городе Минск (Беларусь) продолжает оставаться необходимой и целесообразной для Общества. Представительство осуществляет активное взаимодействие с государственными органами по вопросам продвижения продукции Управляемых организаций на рынке республики Беларусь.

Представительство за пределами РФ ведет бухгалтерский учет в соответствии с законодательством иностранного государства по месту нахождения и в соответствии с законодательством РФ. Глава представительства осуществляют хозяйственную деятельность на основании выданной доверенности.

Пересчет доходов и расходов, выраженных в иностранной валюте, формирующих финансовые результаты от ведения Обществом деятельности за пределами РФ (Беларусь), производится по

Акционерное Общество «Минерально-химическая компания «ЕвроХим»
Пояснения к бухгалтерской отчетности за год, закончившийся 31 декабря 2017г.
(числовые показатели приведены в тысячах российских рублей, если не указано иное)

курсу ЦБ РФ, действовавшему на соответствующую дату совершения операции в иностранной валюте.

Филиалов Общество не имеет.

Основные виды деятельности Общества не подлежат лицензированию.

Среднесписочная численность работающих в АО «МХК «ЕвроХим» составила:

Табл. 1/чел.

| На 31.12.2017 | На 31.12.2016 | На 31.12.2015 |
|---------------|---------------|---------------|
| 396 | 409 | 369 |

1.2 Информация об исполнительных и контрольных органах

Высшим органом управления Общества является Общее собрание акционеров.

Совет директоров осуществляет общее руководство деятельностью Общества, за исключением решения вопросов, отнесенных Уставом к исключительной компетенции общего собрания акционеров.

В состав Совета директоров Общества по состоянию на 31 декабря 2017 г. входят:

Табл. 2

| № | Фамилия Имя Отчество | Должность в Обществе |
|----|---|---|
| 1. | Стрежнев Дмитрий Степанович Председатель Совета директоров | Не является сотрудником Общества |
| 2 | Туголуков Александр Владимирович | Директор по производству удобрений в России и СНГ |
| 3. | Нечаев Игорь Евгеньевич | Генеральный директор Общества |
| 4. | Ильин Андрей Александрович | Не является сотрудником Общества |
| 5. | Щелкунов Игорь Викторович | Глава Дивизиона Нефть и Газ Группы ЕвроХим |

Руководство текущей деятельностью Общества осуществляется единоличным исполнительным органом Общества (Генеральным директором).

Генеральный директор Общества:

- с 01.01.2017 до 14.02.2017 Стрежнев Дмитрий Степанович;
- с 15.02.2017 до 31.05.2017 Соков Дмитрий Михайлович;
- с 01.06.2017 до 05.09.2017 Щелкунов Игорь Викторович;
- с 06.09.2017 Нечаев Игорь Евгеньевич.

Исполнительный орган подотчетен Совету директоров Общества и общему собранию акционеров. В соответствии с решением Единственного акционера АО «МХК «ЕвроХим» от 29.06.2015 года ревизионная комиссия Обществом не избирается.

Акционерное Общество «Минерально-химическая компания «ЕвроХим»
Пояснения к бухгалтерской отчетности за год, закончившийся 31 декабря 2017г.
(числовые показатели приведены в тысячах российских рублей, если не указано иное)

1.3 Сведения о дочерних, контролируемых и прочих обществах

По состоянию на 31 декабря 2017 г. АО «МХК «ЕвроХим» имеет следующие дочерние, контролируемые и прочие общества:

Табл. 3

| № п/п | Наименование и организационно-правовая форма | Балансовая стоимость инвестиций | Количество голосующих акций | Доля владения в УК (%) |
|--|--|---------------------------------|-----------------------------|------------------------|
| 1 | 2 | 3 | 4 | 5 |
| Производственные предприятия | | | | |
| 1 | ООО "Еврохим - Озинская Нефтегазовая компания" | 316 010 | | 100 |
| 2 | ООО "Промышленная группа "Фосфорит" | 9 205 019 | | 100 |
| 3 | АО "Новомосковская акционерная компания "Азот" | 19 652 199 | 1 065 045 | 100 |
| 4 | АО "Невинномысский Азот" | 15 691 576 | 1 000 000 000 | 100 |
| 5 | АО "Ковдорский горно-обогатительный комбинат" | 4 705 405 | 67 827 360 | 100 |
| 6 | ООО "ЕвроХим-ВолгаКалий" | 115 937 000 | | 100 |
| 7 | ООО "ЕвроХим-Белореченские Минудобрения" | 5 098 202 | | 100 |
| 8 | ООО "ЕвроХим-СаратовКалий" | 492 381 | | 98,29 |
| 9 | АО "Астраханская Нефтегазовая Компания" | 6 439 501 | 199 | 100 |
| Ремонтно-строительные предприятия и проектные организации | | | | |
| 10 | ООО "Новомосковск-Ремстройсервис" | 1 253 832 | | 100 |
| 11 | ООО "Кингисепп-Ремстройсервис" | 232 643 | | 100 |
| 12 | ООО "Невинномысск-Ремстройсервис" | 1 113 862 | | 100 |
| 13 | ООО "Волгоград-Ремстройсервис" | 1 968 277 | | 100 |
| 14 | АО "Тулагипрохим" | 165 570 | 2 360 770 | 100 |
| 15 | ООО "ЕвроХим-НИЦ" | 42 526 | | 53 |
| 16 | ООО "ЕвроХим-ВолгаСервис" | 52 528 | | 99,05 |
| 17 | ООО "Ковдор-Ремстройсервис" | 42 057 | | 100 |
| 18 | АО "Березниковский Механический завод" | 193 096 | 100 | 100 |
| 19 | ООО "Тиссен Шахтбау ЕвроХим Бурение" | 445 476 | | 45 |
| 20 | ООО "ТОМС-Проект" | 717 745 | | 100 |
| Логистические компании | | | | |
| 21 | ООО "Депо-ЕвроХим" | 1 216 143 | | 100 |
| 22 | ООО "ЕвроХим-Терминал Усть-Луга" | 2 287 669 | | 100 |
| 23 | ООО "Туапсинский балкерный терминал" | 3 543 948 | | 100 |

Акционерное Общество «Минерально-химическая компания «ЕвроХим»
Пояснения к бухгалтерской отчетности за год, закончившийся 31 декабря 2017г.
(числовые показатели приведены в тысячах российских рублей, если не указано иное)

| № п/п | Наименование и организационно-правовая форма | Балансовая стоимость инвестиций | Количество голосующих акций | Доля владения в УК (%) |
|---------------------------------|--|---------------------------------|-----------------------------|------------------------|
| 1 | 2 | 3 | 4 | 5 |
| 24 | ООО "ЕвроХим-Терминал Невинномыск" | 10 | | |
| 25 | ООО "Мурманский балкерный терминал" | 409 791 | | 100 |
| Сервисные компании | | | | |
| 26 | ООО "НТИЦ "Электронная корпорация" | 10 000 | | 100 |
| 27 | ООО "ЕвроХим-Энерго" | 100 | | 100 |
| Торговые компании | | | | |
| 28 | ДП "Агроцентр ЕвроХим-Украина" | 380 146 | | 100 |
| 29 | ООО "ЕвроХим Трейдинг Рус" | 524 261 | | 100 |
| Прочие дочерние общества | | | | |
| 30 | ООО "Ковдорский торговый дом" | 21 827 | | 100 |
| 31 | ООО "Новомосковский комбинат питания" | 1 533 | | 100 |
| 32 | ООО "Санаторий-профилакторий Ковдорский" | 10 298 | | 100 |
| 33 | ООО "Гостиница Уют" | 13 275 | | 100 |
| 34 | ООО "Дворец культуры химиков" | 168 412 | | 100 |
| 35 | ООО "Пансионат Химик" | 64 338 | | 100 |
| 36 | ООО "Гостиница Зеленая" | 26 573 | | 100 |
| 37 | ООО "Тонус-Плюс" | 18 175 | | 100 |
| 38 | ООО "ОРС-Фосфорит" | 1 774 | | 100 |
| 39 | ООО "Невинномысск-Сервис" | 1 479 | | 100 |
| 40 | ООО "ЮГ-Сервис" | 757 | | 100 |
| 41 | ООО "Ямалгазгеология" | * | | 32 |
| 42 | ООО "Гольф клуб Геленджик Резорт" | 128 700 | | 16,5 |
| 43 | ООО "Биохим Технологии" | 113 840 | | 10 |
| 44 | ООО "АзотТех" | 89 594 | | 24,89 |
| ИТОГО: | | 192 797 548 | | |

*Начислен резерв на обесценение в размере 100% балансовой стоимости.

1.4 Структура акционерного капитала, основные акционеры

Уставный капитал АО «МХК «ЕвроХим» в соответствии с Уставом составляет 6 800 010 000 руб. и разделен на 68 000 000 обыкновенных именных бездокументарных акций, номинальной стоимостью 100 рублей за единицу и 100 штук привилегированных акций, номинальной стоимостью 100 рублей за единицу.

Основными акционерами АО «МХК «ЕвроХим» по состоянию на 31.12.2017 г. являются:

Табл. 4

| Наименование | Количество акций | Доля в УК |
|--------------------------------------|-------------------|--------------|
| EUROCHEM GROUP AG (Швейцария) | 68 000 000 | 100 % |
| АО «НАК Азот» | 100* | - |
| Итого: | 68 000 100 | 100 % |

* Привилегированные акции

1.5 Порядок ведения бухгалтерского учета

Бухгалтерский учет в АО «МХК «ЕвроХим» ведется Департаментом бухгалтерского и налогового учета, возглавляемым Главным бухгалтером – Руководителем Департамента бухгалтерского и налогового учета.

Для ведения бухгалтерского учета применяется программный продукт Oracle E-Business Suite, объединяющий деятельность всех подразделений Общества в единое информационное пространство.

2. Нормативно-правовые акты, с учетом которых подготовлена бухгалтерская (финансовая) отчетность

При ведении бухгалтерского учета АО «МХК «ЕвроХим» руководствовалось Федеральным Законом от 06.12.2011 № 402-ФЗ «О бухгалтерском учете», «Положением по ведению бухгалтерского учета и бухгалтерской отчетности в Российской Федерации», утвержденным Приказом Минфина РФ от 29.07.1998 № 34н, другими положениями по бухгалтерскому учету.

Бухгалтерская (финансовая) отчетность сформирована исходя из действующих в Российской Федерации правил бухгалтерского учета и отчетности, в частности:

- Федерального закона «О бухгалтерском учете» от 06.12.2011 № 402-ФЗ;
- «Положения по ведению бухгалтерского учета и бухгалтерской отчетности в Российской Федерации», утвержденного приказом Минфина России от 29.07.1998 № 34н;
- приказа Минфина России от 02.07.2010 № 66н «О формах бухгалтерской отчетности организаций»;
- Международных стандартов Финансовой Отчетности (МСФО);
- других действующих нормативных правовых актов в области ведения бухгалтерского учета и составления отчетности;
- Приказа «Учетная политика АО «МХК «ЕвроХим» для целей бухгалтерского учета» № 20-ПП01-01 (версия 10.0) от 30.12.2016 № 16-199/01-2;
- Приказов о внесении дополнений в Учетную политику АО «МХК «ЕвроХим» для целей бухгалтерского учета № 20-ПП01-01 от 25.07.2016 № 17-96/01-2 (версия 10.1).

При формировании Учетной политики в отношении конкретного объекта бухгалтерского учета избирается способ ведения бухгалтерского учета из способов, допускаемых федеральными стандартами и (или) Международными стандартами Финансовой Отчетности (МСФО).

В случае если, федеральный стандарт бухгалтерского учета не содержит допустимые способы бухгалтерского учета по конкретному вопросу ведения бухгалтерского учета, то в качестве источника первой очереди применяются стандарты МСФО по аналогичным вопросам. Если МСФО не содержат необходимых способов ведения бухгалтерского учета, то Общество ориентируется на положения федеральных и (или) отраслевых стандартов бухгалтерского учета по аналогичным и (или) связанным вопросам. В случае отсутствия соответствующих решений в стандартах Общество руководствуется рекомендациями в области бухгалтерского учета, принимаемыми органами негосударственного регулирования бухгалтерского учета.

В случае появления в деятельности Общества фактов хозяйственной жизни, отличных по существу от фактов, имевших место ранее, или они возникли впервые в деятельности, и способы бухгалтерского учета которых не определены в учетной политике, оформляется дополнение к учетной политике.

Обществом применяется Единый рабочий план счетов бухгалтерского учета. Рабочий план счетов является обязательным к применению всеми работниками бухгалтерии Общества.

Учетная политика Общества предполагает соблюдение требований полноты, осмотрительности, приоритета содержания перед формой, непротиворечивости и рациональности.

При формировании настоящей отчетности Обществом применялись принципы имущественной обособленности и непрерывности деятельности организации, последовательности применения учетной политики, а также временной определенности фактов хозяйственной деятельности.

Бухгалтерская отчетность АО «МХК «ЕвроХим» сформирована исходя из действующих в Российской Федерации правил бухгалтерского учета и отчетности.

3. Изменения Учетной политики в отчетном году

Изменения учетной политики на отчетный год

В 2017 году внесены несущественные изменения/дополнения в действующую Учетную политику Общества для целей бухгалтерского учета.

Изменения и дополнения к учетной политике вводятся с даты, указанной в Приказе Генерального директора, но могут распространять свое действие с начала отчетного года.

Общество оценивает в денежном выражении последствия влияния изменений в учетную политику на финансовое положение Общества, за исключением случаев, когда оценка в денежном выражении таких последствий в отношении периодов, предшествовавших отчетному, не может быть произведена с достаточной надежностью.

При существенном характере такого влияния Общество вносит корректировки в бухгалтерскую отчетность на начало года, с которого произошли изменения в учетной политике. Если в бухгалтерской отчетности приводятся данные за несколько лет, то будут отражены изменения за эти года (ретроспективный метод). В случаях, когда оценка в денежном выражении последствий изменения учетной политики в отношении периодов, предшествовавших отчетному, не может быть произведена с достаточной надежностью, измененный способ ведения бухгалтерского учета применяется в отношении соответствующих фактов хозяйственной деятельности, свершившихся после введения измененного способа (перспективно).

4. Исправление ошибок в бухгалтерском учете и отчетности

В соответствии с ПБУ 22/2010 выявленные ошибки и их последствия подлежат обязательному исправлению в бухгалтерском учете и отчетности. Ошибки могут быть существенными и не существенными.

Учетной политикой Общества установлен критерий существенности выявленной ошибки: существенной признается ошибка, искажающая статью отчетности на 5% или более.

При этом, если ошибка в отдельности или в совокупности с другими ошибками за один и тот же отчетный период меньше 5%, но при этом может повлиять на экономические решения пользователей, принимаемые ими на основе бухгалтерской (финансовой) отчетности, составленной за этот отчетный период, необходимо рассмотреть вопрос о ее существенности.

Также, если имеется несколько ошибок, каждая из которых незначительно влияет на статьи отчетности, но в целом их сумма существенно искажает показатель чистой прибыли Общества, то

Акционерное Общество «Минерально-химическая компания «ЕвроХим»
Пояснения к бухгалтерской отчетности за год, закончившийся 31 декабря 2017г.
(числовые показатели приведены в тысячах российских рублей, если не указано иное)

ошибки признаются существенными.

Существенность показателя определяется Обществом самостоятельно, исходя как из величины, так и характера показателя, его влияния на показатели отчетности Общества.

В 2017 году Общество не выявило существенных ошибок, допущенных в предшествующих отчетных периодах, и как следствие не вносило изменение в учет и в отчетность прошлых периодов и текущего года.

5. Изменение вступительных остатков отчетности

Общество внесло корректировки в показатели баланса за 2015 год и 2016 год.

Корректировка показателей баланса за 2015 год

Табл. 5

| Наименование показателя | Код | Отчетная дата | До корректировки | Корректировка (+/-) | После корректировки | Пояснения (причины) |
|---|-------|---------------|------------------|---------------------|---------------------|---|
| 1 | 2 | 3 | 4 | 5 | 6 | 7 |
| Дебиторская задолженность | 1230 | 31.12.2015 | 10 836 710 | - | 10 836 710 | Переквалификация выданного аванса из краткосрочной задолженности в долгосрочную |
| в т.ч. со сроком погашения свыше 12 месяцев | 12301 | 31.12.2015 | 1 934 372 | 13 126 | 1 947 498 | |
| авансы выданные | 12303 | 31.12.2015 | - | 13 126 | 13 126 | |
| в т.ч. со сроком погашения менее 12 месяцев | 12305 | 31.12.2015 | 8 902 338 | (13 126) | 8 889 212 | |
| авансы выданные | 12307 | 31.12.2015 | 93 972 | (13 126) | 80 846 | |
| Итого по разделу II | 1200 | 31.12.2015 | 106 411 567 | - | 106 411 567 | |
| БАЛАНС | 1600 | 31.12.2015 | 293 274 650 | - | 293 274 650 | |

Корректировка показателей баланса за 2016 год

Табл. 6

| Наименование показателя | Код | Отчетная дата | До корректировки | Корректировка (+/-) | После корректировки | Пояснения (причины) |
|---|-------|---------------|------------------|---------------------|---------------------|---|
| 1 | 2 | 3 | 4 | 5 | 6 | 7 |
| Дебиторская задолженность | 1230 | 31.12.2016 | 14 016 649 | - | 14 016 649 | Переквалификация выданного аванса из краткосрочной задолженности в долгосрочную |
| в т.ч. со сроком погашения свыше 12 месяцев | 12301 | 31.12.2016 | 3 306 333 | 13 126 | 3 319 459 | |

Акционерное Общество «Минерально-химическая компания «ЕвроХим»
Пояснения к бухгалтерской отчетности за год, закончившийся 31 декабря 2017г.
(числовые показатели приведены в тысячах российских рублей, если не указано иное)

| Наименование показателя | Код | Отчетная дата | До корректировки | Корректировка (+/-) | После корректировки | Пояснения (причины) |
|---|-------|---------------|------------------|---------------------|---------------------|---------------------|
| 1 | 2 | 3 | 4 | 5 | 6 | 7 |
| авансы выданные | 12303 | 31.12.2016 | - | 13 126 | 13 126 | |
| в т.ч. со сроком погашения менее 12 месяцев | 12305 | 31.12.2016 | 10 710 316 | (13 126) | 10 697 190 | |
| авансы выданные | 12307 | 31.12.2016 | 115 551 | (13 126) | 102 425 | |
| Итого по разделу II | 1200 | 31.12.2016 | 140 724 793 | - | 140 724 793 | |
| БАЛАНС | 1600 | 31.12.2016 | 336 402 792 | - | 336 402 792 | |

6. Активы и обязательства в иностранной валюте

Стоимость активов и обязательств, выраженная в иностранной валюте, для отражения в бухгалтерском учете и бухгалтерской (финансовой) отчетности пересчитывается в рубли. Пересчет стоимости актива или обязательства, выраженной в иностранной валюте, в рубли производится по официальному курсу этой иностранной валюты к рублю, устанавливаемому Центральным банком Российской Федерации. В случае если для пересчета выраженной в иностранной валюте стоимости актива или обязательства, подлежащей оплате в рублях, законом или соглашением сторон установлен иной курс, то пересчет производится по такому курсу.

Для отражения в бухгалтерском балансе оценка активов и обязательств, выраженных в иностранной валюте, за исключением авансов и сумм предоплаты, произведена по курсу на конец отчетного периода.

Остатки денежных средств и денежных эквивалентов в иностранной валюте на начало и конец каждого из представленных в отчете о движении денежных средств отчетных периодов пересчитываются в рубли по курсу, устанавливаемому Центральным банком Российской Федерации на 31 декабря соответствующего отчетного периода.

Курсы основных иностранных валют составили:

Табл. 7

| Валюта | на 31 декабря 2017 г | на 31 декабря 2016 г | на 31 декабря 2015 г |
|------------|------------------------|------------------------|------------------------|
| Доллар США | 57,6002 за 1 долл. США | 60,6569 за 1 долл. США | 72,8827 за 1 долл. США |
| Евро | 68,8668 за 1 Евро | 63,8111 за 1 Евро | 79,6972 за 1 Евро |

Курсовые разницы, возникшие в течение года по операциям с активами и обязательствами в иностранной валюте, а также при пересчете их по состоянию на отчетную дату, отражены в отчете о финансовых результатах в составе прочих доходов и расходов в виде свернутого сальдо.

7. Раскрытие информации об отдельных показателях бухгалтерской (финансовой) отчетности за 2017 год

7.1 Нематериальные активы

7.1.1. Учетная политика

При принятии к бухгалтерскому учету активов в качестве нематериальных, Общество руководствуется Положением по бухгалтерскому учету «Учет нематериальных активов» (ПБУ 14/2007), утвержденным приказом Минфина России от 27 декабря 2007 г. №153н.

В бухгалтерской (финансовой) отчетности нематериальные активы показаны по первоначальной стоимости за минусом сумм амортизации, накопленной за все время использования.

Фактическая (первоначальная) стоимость НМА, полученного по договору, предусматривающему исполнение обязательств (оплату) неденежными средствами, определяется исходя из рыночной стоимости выбывающего имущества без учета налогов, подлежащих возмещению в соответствии с законодательством.

Начисление амортизации нематериальных активов производится линейным способом в течение срока полезного использования, определенного исходя из:

- срока действия прав Общества на результат интеллектуальной деятельности или средство индивидуализации и периода контроля над активом;
- срока действия регистрации НМА (например, для товарных знаков и патентов);
- ожидаемого срока использования актива, в течение которого Общество предполагает получать экономические выгоды.

По НМА с неопределенным сроком полезного использования амортизация не начисляется. В 2017г. НМА с неопределенным сроком отсутствуют.

Срок полезного использования НМА не может превышать срок деятельности Общества.

Срок полезного использования и способ определения амортизации НМА при наличии соответствующей информации ежегодно проверяется Обществом на необходимость его уточнения.

Срок полезного использования лицензий на программное обеспечение Oracle (в т.ч. с неисключительными правами) Обществом устанавливается 5 лет в том случае, если срок не установлен самой лицензией, и в дальнейшем не пересматривается.

Информация о сроках полезного использования по группам нематериальных активов:

Табл. 8

| Группы нематериальных активов | Сроки полезного использования нематериальных активов (число лет) |
|---|--|
| Патенты, лицензии | Период действия патента, по сроку действия лицензии |
| Программы для ЭВМ, базы данных | 5 лет или по сроку, установленному Специалистами Общества |
| Товарный знак, знака обслуживания, наименование места происхождения товаров | По сроку регистрации |

Акционерное Общество «Минерально-химическая компания «ЕвроХим»
Пояснения к бухгалтерской отчетности за год, закончившийся 31 декабря 2017г.
(числовые показатели приведены в тысячах российских рублей, если не указано иное)

Табл. 9

7.1.2. Существенные показатели

Информация о наличии и движении нематериальных активов:

| Наименование показателя | Период | На начало года | | | Изменения за период | | | | | Переоценка | | На конец периода | | |
|---------------------------------------|-----------|--------------------------|---|----------------------|---------------------|--------------------------|---|-----------------------|-----------------------|--------------------------|-------------------------|--------------------------|---|----------------------|
| | | первоначальная стоимость | накопленная амортизация и убытки от обесценения | Остаточная стоимость | поступило | выбыло | | начислено амортизации | убыток от обесценения | первоначальная стоимость | накопленная амортизация | первоначальная стоимость | накопленная амортизация и убытки от обесценения | Остаточная стоимость |
| | | | | | | первоначальная стоимость | накопленная амортизация и убытки от обесценения | | | | | | | |
| 1 | 2 | 3 | 4 | 5 | 6 | 7 | 8 | 9 | 10 | 11 | 12 | 13 | 14 | 15 |
| Нематериальные активы – всего | 2017 г. | 32 336 | (21 786) | 10 550 | 20 918 | | | (5 942) | | | | 53 254 | (27 728) | 25 526 |
| | 2016 г. | 32 336 | (17 453) | 14 883 | - | | | (4 333) | | | | 32 336 | (21 786) | 10 550 |
| в том числе: | [2017] г. | 25 798 | (16 672) | 9 126 | 20 918 | | | (5 193) | | | | 46 716 | (21 865) | 24 851 |
| Патенты и лицензии | [2016] г. | 25 798 | (13 117) | 12 681 | - | | | (3 555) | | | | 25 798 | (16 672) | 9 126 |
| Товарные знаки | [2017] г. | 1 702 | (1 507) | 195 | | | | (140) | | | | 1 702 | (1 647) | 55 |
| | [2016] г. | 1 702 | (1 338) | 364 | | | | (169) | | | | 1 702 | (1 507) | 195 |
| Программы для ЭВМ, баз данных | [2017] г. | 3 928 | (3 341) | 587 | | | | (440) | | | | 3 928 | (3 781) | 147 |
| | [2016] г. | 3 928 | (2 901) | 1 027 | | | | (440) | | | | 3 928 | (3 341) | 587 |
| Промышленные образцы, полезные модели | [2017] г. | 3 | (2) | 1 | | | | - | | | | 3 | (2) | 1 |
| | [2016] г. | 3 | (2) | 1 | | | | - | | | | 3 | (2) | 1 |
| Прочие | [2017] г. | 905 | (264) | 641 | | | | (169) | | | | 905 | (433) | 472 |
| | [2016] г. | 905 | (95) | 810 | | | | (169) | | | | 905 | (264) | 641 |

Акционерное Общество «Минерально-химическая компания «ЕвроХим»
Пояснения к бухгалтерской отчетности за год, закончившийся 31 декабря 2017г.
(числовые показатели приведены в тысячах российских рублей, если не указано иное)

Организация получает экономические выгоды от НМА с полностью погашенной стоимостью, но не списанных с бухгалтерского учета:

Табл. 10

| Наименование показателя | на 31 декабря 2017 г. | на 31 декабря 2016 г. | на 31 декабря 2015 г. |
|---|-----------------------|-----------------------|-----------------------|
| Всего | 3 749 | 3 463 | 3 119 |
| в том числе: изобретения, промышленные образцы, полезные модели, патенты | 2 021 | 1 735 | 1 391 |
| программы для ЭВМ, базы данных | 1 728 | 1 728 | 1 728 |

Незаконченные операции по приобретению нематериальных активов:

Табл. 11

| Наименование показателя | Период | На начало года | Изменения за период | | | На конец периода |
|---|-----------|----------------|---------------------|---|---|------------------|
| | | | затраты за период | списано затрат, не давших положительного результата | принято к учету в качестве нематериальных активов | |
| 1 | 2 | 3 | 4 | 5 | 6 | 7 |
| Незаконченные операции по приобретению нематериальных активов - всего | 2017 г. | 4 184 | 20 881 | - | (20 918) | 4 147 |
| | 2016 г. | 3 806 | 378 | - | - | 4 184 |
| в том числе: | | | | | | |
| у патентообладателя на изобретение, промышленный образец, полезную модель | [2017] г. | 378 | 9357 | - | (9 394) | 341 |
| | [2016] г. | - | 378 | - | - | 378 |
| программы ЭВМ (в т.ч. ПО ORACLE), базы данных | [2017] г. | 3 806 | 11 524,00 | - | (11 524) | 3 806 |
| | [2016] г. | 3 806 | - | - | - | 3 806 |

Информация об остаточной стоимости нематериальных активов, по которым права на использование переданы дочерним и сторонним организациям, представлена ниже.

Акционерное Общество «Минерально-химическая компания «ЕвроХим»
Пояснения к бухгалтерской отчетности за год, закончившийся 31 декабря 2017г.
(числовые показатели приведены в тысячах российских рублей, если не указано иное)

Табл. 12

| Наименование показателя | На 31 декабря 2017 г. | На 31 декабря 2016 г. | На 31 декабря 2015 г. |
|--|--------------------------|--------------------------|--------------------------|
| 1 | 2 | 3 | 4 |
| Нематериальные активы, по которым переданы права на их использование | 941 | 938 | 512 |
| ВСЕГО | | | |
| Патенты и лицензии | 471 | 311 | 344 |
| Товарные знаки (остаточная стоимость) | - | - | 168 |
| Программы для ЭАМ | - | - | - |
| Прочее (фирменный стиль для дистрибуторов) | 470 | 627 | - |
| ИТОГО | 941 | 938 | 512 |

7.2 Основные средства

При принятии к бухгалтерскому учету активов в качестве основных средств Общество руководствуется критериями, указанными в Положении по бухгалтерскому учету «Учет основных средств» (ПБУ 6/01), утвержденном приказом Минфина России от 30 марта 2001 г. № 26н.

7.2.1 Учетная политика

В бухгалтерской (финансовой) отчетности основные средства показаны по текущей восстановительной стоимости за минусом сумм амортизации, накопленной за все время эксплуатации.

В состав основных средств включаются фактически эксплуатируемые объекты недвижимости, принятые к учету в установленном порядке, с момента ввода их в эксплуатацию (независимо от даты начала и окончания государственной регистрации прав собственности на них).

Общество не производит переоценку основных средств.

Первоначальной стоимостью основных средств, полученных по договорам, предусматривающим исполнение обязательств (оплату) не денежными средствами, признается стоимость ценностей, переданных или подлежащих передаче Обществом, увеличенная на сумму дополнительных расходов, связанных с поступлением и доведением основных средств до состояния, пригодного к использованию.

Активы, в отношении которых выполняются условия, предусмотренные в п. 4 ПБУ 6/01, предназначенные исключительно для предоставления Обществом за плату во временное владение и пользование или во временное пользование с целью получения дохода, отражаются в бухгалтерском учете и бухгалтерской отчетности в составе доходных вложений в материальные ценности.

Срок полезного использования новых и бывших в употреблении объектов определяется техническими специалистами Общества самостоятельно исходя из:

- ожидаемого срока использования объекта с учетом его производительности или мощности;
- ожидаемого физического износа с учетом режима эксплуатации (количества смен), естественных условий и влияния агрессивной среды;
- частоты проведения ремонта, замены отдельных частей, ревизий технического состояния, достройки, дооборудования, реконструкции, модернизации;

Акционерное Общество «Минерально-химическая компания «ЕвроХим»
Пояснения к бухгалтерской отчетности за год, закончившийся 31 декабря 2017г.
(числовые показатели приведены в тысячах российских рублей, если не указано иное)

- d) нормативно-правовых и других ограничений использования (например, срок аренды);
- e) ожидаемого морального или коммерческого устаревания, возникающего в результате изменения или усовершенствования производственного процесса или в результате изменения рыночного спроса на продукцию или услуги, производимые при помощи основного средства;
- f) намерений руководства Общества в отношении продолжительности эксплуатации объекта, планов по его замене.

Из состава амортизируемого имущества исключаются следующие объекты основных средств:

- объекты, потребительские свойства которых со временем не изменятся (земельные участки и объекты природопользования);
- объекты, переведенные на консервацию продолжительностью свыше 3-х месяцев. Начисление амортизации приостанавливается с первого числа месяца, следующего за месяцем, в котором объект основных средств был переведен на консервацию;
- объекты, находящиеся на восстановлении (реконструкция и модернизация) продолжительностью свыше 12 месяцев. Начисление амортизации приостанавливается с первого числа месяца, следующего за месяцем, в котором было начато восстановление объекта основных средств. Если первоначально восстановление объекта планировалось на период менее 12 месяцев, а затем срок ремонта, модернизации или реконструкции продлевается, в таком случае начисление амортизации приостанавливается со дня первоначальной передачи объекта на восстановление;
- полностью амортизированные объекты, не списанные с баланса.

Основные средства, полученные в аренду, учитываются на забалансовом счете «Арендованные основные средства» по договорной стоимости.

Обществом (при наличии условий для создания) создается резерв под снижение стоимости оборудования к установке и незавершенного строительства. В бухгалтерском балансе указанные объекты отражаются за вычетом созданного резерва.

Акционерное Общество «Минерально-химическая компания «ЕвроХим»
Пояснения к бухгалтерской отчетности за год, закончившийся 31 декабря 2017г.
(числовые показатели приведены в тысячах российских рублей, если не указано иное)

7.2.2 Существенные показатели

Наличие и движение основных средств¹:

Табл. 13

| Наименование показателя | На начало года | | Изменения за период | | | | | | | | | | На конец периода | | |
|--|----------------|---------|---------------------|---------|--------------------------|-------------------------|--------------------------|-------------------------|-----------------------|-----------------------|--------------------------|-------------------------|--------------------------|-------------------------|----------------------|
| | Период | 3 | 4 | 5 | поступило | | выбыло объектов | | начислено амортизация | начислено обесценение | переоценка | | первоначальная стоимость | накопленная амортизация | Остаточная стоимость |
| | | | | | первоначальная стоимость | накопленная амортизация | первоначальная стоимость | накопленная амортизация | | | первоначальная стоимость | накопленная амортизация | | | |
| 1 | 2 | | | | 6а | 6б | 7 | 8 | 9 | 10 | 11 | 12 | 13 | 14 | 15 |
| Основные средства (без учета доходных вложений в материалы и ценности) - всего | 2017 г. | 627 281 | (397 101) | 230 180 | 42 257 | - | (3 377) | 2 624 | (63 237) | - | - | - | 666 161 | (457 714) | 208 447 |
| | 2016 г. | 506 458 | (350 712) | 155 746 | 133 674 | - | (12 851) | 12 851 | (59 240) | - | - | - | 627 281 | (397 101) | 230 180 |
| в том числе: | | | | | | | | | | | | | | | |
| машин и оборудования | [2017] г. | 602 982 | (384 094) | 218 888 | 34 775 | - | (369) | 245 | (61 636) | - | - | - | 637 388 | (445 485) | 191 903 |
| | [2016] г. | 480 394 | (337 260) | 143 134 | 133 674 | - | (11 086) | 11 086 | (57 920) | - | - | - | 602 982 | (384 094) | 218 888 |
| | [2017] г. | 2 722 | (2 245) | 477 | 4 730 | - | (2 601) | 2 254 | (682) | - | - | - | 4 851 | (673) | 4 178 |
| транспортные средства | [2016] г. | 2 722 | (1 725) | 997 | - | - | - | - | (520) | - | - | - | 2 722 | (2 245) | 477 |
| | [2017] г. | 21 577 | (10 762) | 10 815 | 2 752 | - | (407) | 125 | (919) | - | - | - | 23 922 | (11 556) | 12 366 |

¹ Информация в данной таблице представлена без данных о незавершенных операциях по приобретению основных средств (счет 08), которые показаны отдельной таблицей, и авансов, выданных на капитальное строительство

Акционерное Общество «Минерально-химическая компания «ЕвроХим»
Пояснения к бухгалтерской отчетности за год, закончившийся 31 декабря 2017г.
(числовые показатели приведены в тысячах российских рублей, если не указано иное)

| Наименование показателя | Период | На начало года | | | | | Изменения за период | | | | | | | | | | На конец периода | | |
|---|-----------|--------------------------|-------------------------|-------------------------|----------------------|--------------------------|-------------------------|--------------------------|-------------------------|-------------------------|--------------------------|-------------------------|-------------------------|-----------------------|-----------------------|-----------------------|--------------------------|-------------------------|--------------------------|
| | | 3 | | 4 | | 5 | | поступило | | | выбыло объектов | | | начислено амортизация | | начислено обесценение | переоценка | | первоначальная стоимость |
| | | первоначальная стоимость | накопленная амортизация | накопленная амортизация | Остаточная стоимость | первоначальная стоимость | накопленная амортизация | первоначальная стоимость | накопленная амортизация | накопленная амортизация | первоначальная стоимость | накопленная амортизация | накопленная амортизация | начислено амортизация | начислено амортизация | | первоначальная стоимость | накопленная амортизация | Остаточная стоимость |
| 1 | 2 | 3 | 4 | 5 | 6а | 6б | 7 | 8 | 9 | 10 | 11 | 12 | 13 | 14 | 15 | | | | |
| хозяйственный инвентарь | [2016] г. | 23 342 | (11 727) | 11 615 | | | (1 765) | 1 765 | (800) | | - | - | 21 577 | (10 762) | 10 815 | | | | |
| Учено в составе доходных вложений в материальные ценности | 2017 г. | 223 374 | (12 416) | 210 958 | - | - | - | - | (8 764) | - | - | - | 223 374 | (21 180) | 202 194 | | | | |
| - всего | 2016 г. | 223 374 | (3 652) | 219 722 | - | - | - | - | (8 764) | - | - | - | 223 374 | (12 416) | 210 958 | | | | |
| в том числе: | [2017] г. | 223 374 | (12 416) | 210 958 | - | - | - | - | (8 764) | - | - | - | 223 374 | (21 180) | 202 194 | | | | |
| здания и сооружения | [2016] г. | 223 374 | (3 652) | 219 722 | - | - | - | - | (8 764) | - | - | - | 223 374 | (12 416) | 210 958 | | | | |

Акционерное Общество «Минерально-химическая компания «ЕвроХим»
Пояснения к бухгалтерской отчетности за год, закончившийся 31 декабря 2017г.
(числовые показатели приведены в тысячах российских рублей, если не указано иное)

В результате достройки, дооборудования, реконструкции и частичной ликвидации стоимость основных средств изменилась следующим образом:

Табл. 14

| Наименование показателя | За 2017 г. | За 2016 г. |
|---|---------------|---------------|
| Увеличение стоимости объектов основных средств в результате достройки, дооборудования, реконструкции - всего | 17 497 | 39 127 |
| в том числе: | | |
| Машины и оборудование | 17 497 | 39 127 |
| Уменьшение стоимости объектов основных средств в результате частичной ликвидации - всего | 407 | - |

Иное использование основных средств:

Табл. 15

| Наименование показателя | на 31 декабря 2017г. | на 31 декабря 2016г. | на 31 декабря 2015г. |
|---|----------------------|----------------------|----------------------|
| Полученные в аренду основные средства, числящиеся за балансом | 434 786 | 437 828 | 435 373 |

Перечень объектов недвижимости, арендуемых Обществом по состоянию на 31.12.17 года:

Табл. 16

| Наименование объекта | Площадь, кв.м | Стоимость | Арендодатель |
|--|------------------|----------------|---|
| Нежилое помещение г. Москва ул. Дубининская, д.53, стр.6 | 6 038,20 | 18 315 | ООО «АВС-Менеджмент» |
| Нежилое помещение г. Москва ул. Дубининская, д.53, стр.5 | 386,5 | 4 028 | ООО «Квартал-Сити 535» |
| Нежилое помещение г. Москва ул. Дубининская, д.53, стр.5 | 1 080 | 325 165 | ООО «АВС-Менеджмент» |
| Нежилое помещение г. Москва ул. Дубининская, д.53, стр.6 | 2 103,80 | 6 381 | ООО «АВС-Менеджмент» по трехстороннему согл. О передаче прав и обязанностей от 15.12.2013 с СГК |
| Нежилое помещение г. Москва ул. Дубининская, д.53, стр.5 | 792 | 77 643 | ООО «Квартал-Сити 535» |
| Нежилое помещение г. Москва ул. Дубининская д.53, стр.5 | 32,5 | 2 469 | ООО «Квартал-Сити 535» |
| Нежилое помещение г. Минск, просп. Независимости, д.11, корп.2-2 Республика Беларусь | 36,1 | 301 | Республиканское унитарное предприятие «Отель «Минск» |
| | 10 469,10 | 434 302 | |

Акционерное Общество «Минерально-химическая компания «ЕвроХим»
Пояснения к бухгалтерской отчетности за год, закончившийся 31 декабря 2017г.
(числовые показатели приведены в тысячах российских рублей, если не указано иное)

Незавершенные капитальные вложения

Табл. 17

| Наименование показателя | Период | На начало года | | Изменения за период | | | | | На конец периода | |
|--|-----------|----------------|---|---------------------|--|--|----------------|---|------------------|---|
| | | затраты | резерв под снижение стоимости оборудования к установке и незавершенного строительства | затраты за период | начислен резерв под снижение стоимости оборудования к установке и незавершенного строительства | принято к учету в качестве основных средств или средств к увеличению стоимости | прочее выбытие | | затраты | резерв под снижение стоимости оборудования к установке и незавершенного строительства |
| 1 | 2 | 3 | 4 | 5 | 6 | 7 | 8 | 9 | 10 | 11 |
| Незавершенное строительство и незаконченные операции по приобретению, модернизации и т.п. основных средств - всего | [2017] г. | 16 525 | - | 55 379 | - | (42 257) | (18 498) | - | 11 149 | - |
| | [2016] г. | 23 688 | - | 126 511 | - | (133 674) | - | - | 16 525 | - |
| незавершенное строительство | [2017] г. | 16 270 | - | 8 761 | - | (3 432) | (18 498) | - | 3 101 | - |
| | [2016] г. | 6 676 | - | 18 415 | - | (8 821) | - | - | 16 270 | - |
| оборудование, не требующее монтажа | [2017] г. | - | - | 37 349 | - | (37 349) | - | - | - | - |
| | [2016] г. | - | - | 34 865 | - | (34 865) | - | - | - | - |
| оборудование, требующее монтажа | [2017] г. | 255 | - | 9 269 | - | (1 476) | - | - | 8 048 | - |
| | [2016] г. | 17 012 | - | 73 231 | - | (89 988) | - | - | 255 | - |

* АО «МХК «ЕвроХим» и ООО «ТОМС - проект» в мае 2016 года заключили договор на услуги по разработке исходных данных и проекта "Научно-исследовательской аналитической и технологической лабораторий с мини-пилотной флотационной установкой". В течении действия договора Общество сформировало стоимость будущего основного средства (НИАТЛ). 1 ноября 2017 года договор расторгнут в связи с приобретением АО «МХК «ЕвроХим» 100% уставного капитала ООО «ТОМС-проект» и возникновением возможности создания НИАТЛ на базе ООО «ТОМС-проект». Затраты, учитываемые как незавершенное строительство, были переклассифицированы и признаны в 2017 году как текущие расходы.

Акционерное Общество «Минерально-химическая компания «ЕвроХим»
Пояснения к бухгалтерской отчетности за год, закончившийся 31 декабря 2017г.
(числовые показатели приведены в тысячах российских рублей, если не указано иное)

Авансы, выданные в связи с созданием, приобретением основных средств:

Табл. 18

| Наименование показателя | Период | На начало года | Изменения за период | | | На конец периода |
|--|-----------|----------------|---------------------|---|------------------|------------------|
| | | | выдано | принято к учету в качестве затрат, формирующих стоимость основных средств | прочие изменения | |
| 1 | 2 | 3 | 4 | 5 | 6 | 7 |
| Авансы, выданные в связи с созданием, приобретением основных средств | [2017] г. | 483 | 48750 | (7 928) | (254) | 41 051 |
| | [2016] г. | 963 | 14037 | (14 517) | - | 483 |

Общество не имеет в собственности земельных участков.

По состоянию на 31.12.17 в составе основных средств Общества отсутствуют объекты, переведенные на консервацию, а также объекты недвижимости, принятые в эксплуатацию и фактически используемые, но находящиеся в процессе государственной регистрации.

7.3 Доходные вложения в материальные ценности

Общество имеет в собственности нежилые помещения в городе Санкт-Петербург с целью сдачи в аренду дочернему обществу ООО «ТОМС-проект».

Недвижимое имущество отражено по строке 1160 «Доходные вложения в материальные ценности» бухгалтерского баланса Общества за минусом накопленной амортизации.

Табл. 19

| Наименование объекта | Площадь, кв.м. | Стоимость приобретения | Накопленная амортизация на 31.12.2017 | Остаточная стоимость на 31.12.2017 |
|--|----------------|------------------------|---------------------------------------|------------------------------------|
| 1 | 2 | 3 | 4 | 5 |
| Помещение нежилое 154-Н: СПб, 26-я линия ВО, д.15, к.2, лит.А (13эт) | 175,8 кв.м | 24 950 | 2 074 | 22 876 |
| Помещение нежилое 156-Н: СПб, 26-я линия ВО, д.15, к.2, лит.А (13эт) | 108,3 кв.м. | 15 384 | 1 279 | 14 105 |

Акционерное Общество «Минерально-химическая компания «ЕвроХим»
Пояснения к бухгалтерской отчетности за год, закончившийся 31 декабря 2017г.
(числовые показатели приведены в тысячах российских рублей, если не указано иное)

| Наименование объекта | Площадь, кв.м. | Стоимость приобретения | Накопленная амортизация на 31.12.2017 | Остаточная стоимость на 31.12.2017 |
|--|----------------|---------------------------|---|--|
| 1 | 2 | 3 | 4 | 5 |
| Помещение нежилое 143-Н: СПб, 26-я линия ВО, д.15, к.2, лит.А (12эт.) | 1 291,4 кв.м. | 183 040 | 17 827 | 165 213 |
| Итого: | | 223 374 | 21 180 | 202 194 |

7.4 Финансовые вложения

Учет финансовых вложений осуществляется в соответствии с требованиями Положения по бухгалтерскому учету «Учет финансовых вложений» (ПБУ 19/02), утвержденного приказом Минфина России от 10 декабря 2002 г. № 126н.

7.4.1 Учетная политика

Финансовые вложения учитываются по фактическим затратам на приобретение, кроме финансовых вложений (акций, облигаций и т.д.), по которым определяется текущая рыночная стоимость. По состоянию на 31.12.2017 года Общество не имеет финансовых вложений, по которым определяется текущая рыночная стоимость.

Финансовые вложения, по которым текущая рыночная стоимость не определяется, подлежат отражению в бухгалтерском учете и бухгалтерской (финансовой) отчетности по первоначальной стоимости за вычетом сумм созданного резерва под снижение стоимости финансовых вложений. Проверка на обесценение финансовых вложений производится один раз в год по состоянию на 31 декабря отчетного года при наличии признаков обесценения. В случае, если проверка на обесценение подтверждает устойчивое существенное снижение стоимости финансовых вложений, Общество образует резерв под обесценение финансовых вложений на величину разницы между учетной стоимостью и расчетной стоимостью таких финансовых вложений.

При выбытии финансовых вложений, по которым текущая рыночная стоимость не определяется, они оцениваются по первоначальной стоимости каждой единицы бухгалтерского учета финансовых вложений.

В качестве финансовых вложений Общество признает активы, в отношении которых единовременно выполняются следующие условия:

- имеются в наличии надлежаще оформленные документы, подтверждающие существование права у Общества на финансовые вложения и на получение денежных средств или других активов, вытекающее из этого права;
- произошел переход к Обществу финансовых рисков, связанных с финансовыми вложениями (риск изменения цены, риск неплатежеспособности должника, риск ликвидности и др.);
- актив способен приносить Обществу экономические выгоды (доход) в будущем в форме процентов, дивидендов, либо прироста его стоимости (в виде разницы между ценой продажи (погашения) финансового вложения и его покупной стоимостью в результате его обмена, использования при погашении обязательств Общества, увеличения текущей рыночной стоимости и т.п.).

Общество учитывает в качестве финансовых вложений следующие активы:

- вклады в уставные капиталы дочерних и зависимых хозяйственных обществ;

Акционерное Общество «Минерально-химическая компания «ЕвроХим»
Пояснения к бухгалтерской отчетности за год, закончившийся 31 декабря 2017г.
(числовые показатели приведены в тысячах российских рублей, если не указано иное)

- вклады в уставные капиталы дочерних и зависимых хозяйственных обществ до момента регистрации учредительных документов;
- инвестиции в капитал, отличный от уставного, дочерних и зависимых обществ с целью улучшения их финансового состояния, в том числе увеличения их чистых активов;
- предоставление дочерним и зависимым обществам процентных займов.

Финансовые вложения отражаются в бухгалтерской (финансовой) отчетности исходя из срока обращения (погашения) по состоянию на отчетную дату в составе долгосрочных или краткосрочных финансовых вложений. Финансовые вложения, не имеющие даты погашения (например, вклады в уставные капиталы), квалифицируются как долгосрочные.

В случае, когда до погашения ценных бумаг или возврата выданных займов остается 365 дней, Общество осуществляет перевод долгосрочных финансовых вложений в краткосрочные согласно Учетной политике.

Высоколиквидные финансовые вложения, которые могут быть легко обращены в заранее известную сумму денежных средств, и которые подвержены незначительному риску изменения стоимости, являются денежными эквивалентами и отражаются в бухгалтерском балансе в составе денежных средств и денежных эквивалентов.

Оценка долговых ценных бумаг и предоставленных займов по дисконтированной стоимости не производится.

Общество применяет единый порядок учета дополнительных инвестиций в капитал, вне зависимости от того, осуществляется ли инвестиция деньгами или неденежными средствами, а также от того, меняется или нет в результате дополнительной инвестиции уставный капитал (или его аналог) получателя инвестиции.

Дополнительная инвестиция в капитал признаётся в качестве финансового вложения. При этом организация пересматривает единицы учета ранее признанных финансовых вложений с учётом новых обстоятельств исходя из пункта 5 ПБУ 19/02.

В случае если организацией ранее был признан резерв под обесценение финансового вложения в компанию, которой предоставляется дополнительная инвестиция в капитал, такая инвестиция относится в уменьшение указанного резерва в той степени, в которой сумма передаваемых денежных средств, балансовая стоимость передаваемых неденежных активов, аннулируемых обязательств покрывает сумму резерва или покрывается суммой резерва.

В бухгалтерской отчетности операции по формированию Уставного капитала дочерних Обществ отражаются в разделе I «Внеоборотные активы» в составе строки 1150 «Финансовые вложения» с выделением в отдельной строке 11505 «Формирование УК и стоимости актива».

Общество не учитывает в качестве финансовых вложений приобретенную дебиторскую задолженность, не способную приносить Обществу экономические выгоды. Такие активы признаются прочими активами, учитываются на отдельном субсчете 58 счета и в бухгалтерской отчетности отражаются в разделе II «Оборотные активы» по строке 12602 «Прочие оборотные активы».

Первоначальной стоимостью финансовых вложений, приобретенных за плату, признается сумма всех фактических затрат Общества на их приобретение, в т. ч. услуг, связанные с их приобретением (консультационные, юридические и т.д.), если они понесены до момента принятия финансовых вложений к учету. Такие расходы включаются в первоначальную стоимость с учетом налога на добавленную стоимость и иных возмещаемых налогов.

Первоначальная стоимость финансовых вложений, стоимость которых при приобретении определена в иностранной валюте, определяется в рублях путем пересчета иностранной валюты по курсу ЦБ РФ, действующему на дату признания затрат, формирующих стоимость финансового вложения.

Акционерное Общество «Минерально-химическая компания «ЕвроХим»
Пояснения к бухгалтерской отчетности за год, закончившийся 31 декабря 2017г.
(числовые показатели приведены в тысячах российских рублей, если не указано иное)

В случае если величина затрат (кроме сумм, уплачиваемых в соответствии с договором продавцу) на приобретение ценных бумаг, составляет менее 5% от суммы, уплачиваемой в соответствии с договором продавцу, Общество признает такие затраты прочими расходами в том отчетном периоде, в котором к бухгалтерскому учету принимаются указанные ценные бумаги.

Проверка на обесценение финансовых вложений проводится перед составлением годовой отчетности Общества на основании отчетности контрагента (эмитента, учрежденной организации, заемщика и т.п.) за 9 месяцев текущего года.

При наличии признаков обесценения Общество формирует оценочный резерв под обесценение финансовых вложений. При принятии решения о создании резерва под обесценение финансового вложения, Общество оценивает не только текущую ситуацию, но и вероятные будущие экономические выгоды от дальнейшего владения данным финансовым вложением.

Общество не формирует оценочный резерв по займам, предоставленным дочерним и зависимым организациям. Однако, в случае наличия у Общества информации о ликвидации и банкротстве организации расчетная стоимость финансового вложения принимается равной нулю и резерв создается на сумму учетной стоимости такого финансового вложения.

Доходы и расходы по финансовым вложениям отражаются в составе прочих доходов и расходов. Сумма накопленных и неполученных на отчетную дату процентов отражается в составе долгосрочной или краткосрочной дебиторской задолженности в зависимости от условий перечисления процентов, установленных договорами займа.

Акционерное Общество «Минерально-химическая компания «ЕвроХим»
Пояснения к бухгалтерской отчетности за год, закончившийся 31 декабря 2017г.
(числовые показатели приведены в тысячах российских рублей, если не указано иное)

7.4.2 Существенные показатели

По состоянию на 31 декабря 2017 г. сумма долгосрочных финансовых вложений организации составила 226 061 062 тыс. руб., сумма краткосрочных финансовых вложений организации составила 124 744 965 тыс. руб. Рыночная стоимость по ним не определяется. Движение финансовых вложений за отчетный и предшествующий периоды представлено в следующих таблицах.

Наличие и движение долгосрочных финансовых вложений:

Табл. 20

| 1 | 2 | На начало года | | Изменения за период | | | | | | | | | | На конец периода | |
|--------------------------------|-----------|---------------------------|---------------------------|---------------------|---------------------------|---------------------------|---|--------------------------|------------------|--|---------------------------|-------------------|---------------------------|------------------|----|
| | | перво-начальная стоимость | накопленная корректировка | 5 | выбыло (погашено) | | доведен перво-начальной стоимостью до номинальной | 9 | 10 | переведено из долгосрочных в краткосрочные | | переклассификация | перво-начальная стоимость | 14 | 15 |
| | | | | | перво-начальная стоимость | накопленная корректировка | | | | перво-начальная стоимость | накопленная корректировка | | | | |
| Наименование показателя | Период | | | поступило | | | | (убытков от обесценения) | курсовые разницы | | | | | | |
| Долгосрочные - всего | [2017] г. | 202 982 905 | (10 140 681) | 177 629 468 | (188 972 340) | 10 052 431 | - | - | (476 341) | - | - | 56 861 165 | 248 024 857 | (88 250) | |
| | [2016] г. | 193 048 926 | (10 140 681) | 50 849 152 | (40 756 912) | - | - | - | (158 261) | - | - | - | 202 982 905 | (10 140 681) | |
| в том числе: | [2017] г. | 154 571 315 | - | 52 257 516 | (15 744 384) | - | - | - | - | - | - | - | 191 084 447 | - | |
| инвестиции в дочерние общества | [2016] г. | 155 699 227 | - | 12 121 718 | (13 249 630) | - | - | - | - | - | - | - | 154 571 315 | - | |

Акционерное Общество «Минерально-химическая компания «ЕвроХим»
Пояснения к бухгалтерской отчетности за год, закончившийся 31 декабря 2017г.
(числовые показатели приведены в тысячах российских рублей, если не указано иное)

| Наименование показателя | Период | На начало года | | Изменения за период | | | | | | | | | | На конец периода | |
|---|-----------|--------------------------|---------------------------|---------------------|--------------------------|---------------------------|---|---|----|--|----|-------------------|--------------------------|---------------------------|----|
| | | первоначальная стоимость | накопленная корректировка | 5 | выбыло (погашено) | | доведение первоначальной стоимости до первоначальной стоимости (убытков от обесценения) | 9 | 10 | переведено из долгосрочных в краткосрочные | | переклассификация | первоначальная стоимость | накопленная корректировка | |
| | | | | | первоначальная стоимость | накопленная корректировка | | | | 11 | 12 | | | | 13 |
| | | | | | | | | | | | | | | | |
| 1 | 2 | 3 | 4 | 5 | 6 | 7 | 8 | 9 | 10 | 11 | 12 | 13 | 14 | 15 | |
| инвестиции в зависимые общества | [2017] г. | 523 135 | (88 250) | 89 593 | - | - | - | - | - | - | - | - | 612 728 | (88 250) | |
| | [2016] г. | 3 675 670 | (88 250) | - | (3 152 535) | - | - | - | - | - | - | - | 523 135 | (88 250) | |
| инвестиции в капитал дочерних и зависимых Обществ отличный от Уставного | [2017] г. | 1 774 980 | - | 11 103 | (840 000) | - | - | - | - | - | - | - | 946 083 | - | |
| | [2016] г. | 3 585 523 | - | 3 392 486 | (5 203 029) | - | - | - | - | - | - | - | 1 774 980 | - | |
| инвестиции в прочие организации | [2017] г. | 10 175 664 | (10 052 431) | 242 540 | (10 175 664) | 10 052 431 | - | - | - | - | - | - | 242 540 | - | |
| | [2016] г. | 10 175 664 | (10 052 431) | - | - | - | - | - | - | - | - | - | 10 175 664 | (10 052 431) | |
| формирование УК компаний и активов | [2017] г. | 25 683 953 | - | 79 945 551 | (51 400 000) | - | - | - | - | - | - | - | 54 229 504 | - | |
| | [2016] г. | 5 114 718 | - | 32 690 953 | (12 121 718) | - | - | - | - | - | - | - | 25 683 953 | - | |

Акционерное Общество «Минерально-химическая компания «ЕвроХим»
Пояснения к бухгалтерской отчетности за год, закончившийся 31 декабря 2017г.
(числовые показатели приведены в тысячах российских рублей, если не указано иное)

| Наименование показателя | Период | На начало года | | Изменения за период | | | | | | | | | | На конец периода | |
|-------------------------|-----------|--------------------------|---------------------------|--------------------------|---------------------------|---------------------------|--|------------------|--|---------------------------|-------------------|------------|------------|--------------------------|---------------------------|
| | | первоначальная стоимость | накопленная корректировка | выбыло (погашено) | | доведенное первоначальное | доведение первоначальной стоимости дотекущей рыночной стоимости (убытков от обесценения) | курсовые разницы | переведено из долгосрочных в краткосрочные | | переклассификация | | | первоначальная стоимость | накопленная корректировка |
| | | | | первоначальная стоимость | накопленная корректировка | | | | первоначальная стоимость | накопленная корректировка | | | | | |
| 1 | 2 | 3 | 4 | 5 | 6 | 7 | 8 | 9 | 10 | 11 | 12 | 13 | 14 | 15 | |
| предоставленные займы | [2017] г. | 10 253 858 | - | 45 083 165 | (110 812 292) | - | - | - | (476 341) | - | - | 56 861 165 | 909 555 | - | - |
| | [2016] г. | 14 798 124 | - | 2 643 995 | (7 030 000) | - | - | - | (158 261) | - | - | - | 10 253 858 | - | - |

В составе поступлений по статье «формирование УК компаний и активов» отражено приобретение долей в уставных капиталах ТОО «ЕвроХим-Удобрения», ТОО «ЕвроХим-Каратау», ТОО «ЕвроХим –Каменковская» нефтегазовая компания» на общую сумму 21 875 545 тыс. руб. Право собственности на активы перешло к АО «МХК «ЕвроХим» 11 января 2018 года.

В составе поступлений финансовых вложений в дочерние Общества в 2016 году (графа 5 строки «инвестиции в дочерние общества»), в том числе, отражено увеличение вклада в уставный капитал ООО «ЕвроХим ВолгаКалий» в размере 7 007 000 тыс. руб. путем зачета выданного ранее займа. (графа 6 строки «предоставленные займы»)

В составе поступлений финансовых вложений в дочерние Общества в 2017 году (графа 5 строки «инвестиции в дочерние общества»), в том числе, отражено увеличение вклада в уставный капитал ООО «ЕвроХим ВолгаКалий» в размере 15 000 000 тыс. руб. путем зачета задолженности по уступке права требования, возникшего из ранее предоставленного EUROCHEM GROUP AG (Швейцария) займа. (графа 6 строки «предоставленные займы»)

В столбце 13 «Переклассификация» отражена сумма 56 861 165 тыс. руб. по соглашению от 09.02.2017 года. В соответствии с соглашением ранее выданные займы в пользу EUROCHEM GROUP AG (Швейцария) консолидированы (объединены) и продлен срок возврата денежных средств до февраля 2019 года. В соответствии с соглашением краткосрочные займы были переклассифицированы в долгосрочные.

Акционерное Общество «Минерально-химическая компания «ЕвроХим»
Пояснения к бухгалтерской отчетности за год, закончившийся 31 декабря 2017г.
(числовые показатели приведены в тысячах российских рублей, если не указано иное)

Наличие и движение краткосрочных финансовых вложений:

Табл. 21

| Наименование показателя | Период | На начало года | | Изменения за период | | | | | | | | | | На конец периода | |
|-----------------------------------|-----------|--------------------------|---------------------------|---------------------|--------------------------|---------------------------|---|---|--------------|--|----|-------------------|-------------|---------------------------|--|
| | | первоначальная стоимость | накопленная корректировка | 5 | выбыло (погашено) | | доведение первоначальной стоимости до номинальной | 9 | 10 | переведено из долгосрочных в краткосрочные | | Переклассификация | 14 | накопленная корректировка | |
| | | | | | первоначальная стоимость | накопленная корректировка | | | | 11 | 12 | | | | |
| | | | | | | | | | | | | | | | |
| 1 | 2 | 3 | 4 | | 6 | 7 | 8 | | | | | | | | |
| Краткосрочные - всего | [2017] г. | 126 069 907 | - | 168 736 929 | (109 612 026) | - | - | - | (3 588 681) | - | - | (56 861 165) | 124 744 965 | - | |
| | [2016] г. | 93 814 386 | - | 68 857 325 | (24 118 267) | - | - | - | (12 089 446) | - | - | - | 126 463 998 | - | |
| в том числе: | [2017] г. | 74 757 700 | - | 135 608 085 | (108 429 684) | - | - | - | - | - | - | (56 861 165) | 45 074 936 | - | |
| | [2016] г. | 4 574 982 | - | 59 677 356 | (4 418 469) | - | - | - | - | - | - | 15 317 922 | 74 757 700 | - | |
| операции взаимного финансирования | [2017] г. | 394 091 | | 150 207 | (394 091) | | | | | | | | 150 207 | | |
| | [2016] г. | - | - | 394 091 | | | | | | | | | 394 091 | | |

Общество выдает займы предприятиям группы и материнской компании. Аналитическая информация о суммах выданных займов подробно представлена в разрезе юридических лиц в разделе «Информация по связанным сторонам» табл. 62 «Операции с дочерними, контролируемыми и прочими хозяйственными обществами».

Акционерное Общество «Минерально-химическая компания «ЕвроХим»
Пояснения к бухгалтерской отчетности за год, закончившийся 31 декабря 2017г.
(числовые показатели приведены в тысячах российских рублей, если не указано иное)

В течение 2017 года Общество формировало Уставные капиталы дочерних компаний в соответствии с принятыми решениями Единственного акционера/участника Общества.

Информация по незарегистрированным УК дочерних Обществ по состоянию на 31.12.2017 года представлена ниже:

Табл. 22

| Наименование и организационно-правовая форма дочернего общества | Дата решение единственного участника | Сумма по решению | Срок внесения | Внесено на 31.12.2017 года | Сумма недовнесенного остатка на 31.12.17 |
|---|---|-------------------|---------------|----------------------------|--|
| ООО «ПГ»Фосфорит» | 14.02.2017 | 4 800 000 | 14.05.2017 | 4 800 000 | - |
| ООО «ПГ»Фосфорит» | 23.05.2017 | 6 700 000 | 31.12.2017 | 6 700 000 | - |
| ООО «ЕвроХим-ВолгаКалий» | 30.08.2017 | 30 000 000 | 29.08.2019 | 16 750 000 | 13 250 000 |
| ООО «ЕвроХим-БМУ» | 17.04.2017 | 3 000 000 | 17.04.2018 | 2 383 000 | 617 000 |
| ООО «ЕвроХим-Терминал Невинномыск» | 10.08.2017 | 99 990 | 10.08.2018 | 21 950 | 78 040 |
| ООО «Гольф клуб «Геленджик Гольф Резорт» | 20.06.2017 | 115 000 | 20.12.2017 | 115 000 | - |
| ООО "ЕвроХим Озинская нефтегазовая компания" | 31.03.2016 (продление от 20.03.2017) | 219 000 | | 168 155 | 50 845 |
| ООО «ЕвроХим-СаратовКалий» | 08.12.2017 | 750 000 | 08.06.2018 | 198 400 | 551 600 |
| ООО «Астраханская нефте-газовая компания» | 10.10.2017 | 1 350 000 | 10.10.2018 | 1 217 454 | 132 546 |
| ИТОГО | | 47 033 990 | | 32 353 959 | 14 680 031 |

Информация о вкладах в уставные капиталы дочерних и контролируемых организаций приведена в разделах 1.3 «Сведения о дочерних, контролируемых и прочих обществах» и 7.17 «Информация о связанных сторонах» Пояснений.

По финансовым вложениям, по которым не определяется текущая рыночная стоимость, но которые демонстрируют устойчивое существенное снижение их стоимости, начислен резерв в следующих суммах:

Табл. 23

| Наименование показателя | Период | на начало года | величина резерва, созданного в отчетном году | величина резерва, признанного прочим доходом отчетного периода | сумм резерва, использованного в отчетном году | на конец периода |
|---|-----------|----------------|--|--|---|------------------|
| 1 | 2 | 3 | 4 | 5 | 6 | 7 |
| Долгосрочные ценные бумаги, по которым текущая рыночная | [2017] г. | (10 140 681) | - | - | 10 052 431 | (88 250) |

Акционерное Общество «Минерально-химическая компания «ЕвроХим»
Пояснения к бухгалтерской отчетности за год, закончившийся 31 декабря 2017г.
(числовые показатели приведены в тысячах российских рублей, если не указано иное)

| Наименование показателя | Период | на начало года | величина резерва, созданного в отчетном году | величина резерва, признанного прочим доходом отчетного периода | сумм резерва, использованного в отчетном году | на конец периода |
|---|-----------|----------------|--|--|---|------------------|
| 1 | 2 | 3 | 4 | 5 | 6 | 7 |
| стоимость не определяется - всего | | | | | | |
| | [2016] г. | (10 140 681) | - | - | - | (10 140 681) |
| вклады в уставные (складочные) капиталы зависимых обществ | [2017] г. | (88 250) | - | - | - | (88 250) |
| | [2016] г. | (88 250) | - | - | - | (88 250) |
| инвестиции в прочие организации | [2017] г. | (10 052 431) | - | - | 10 052 431 | - |
| | [2016] г. | (10 052 431) | - | - | - | (10 052 431) |

* При продаже 6 307 акций компании Siberian Investment Energy Limited был восстановлен ранее созданный резерв под обесценение финансовых вложений.

Общество провело проверку (расчет) на обесценение финансовых вложений, по которым не определяется текущая рыночная стоимость, на основании предоставленной отчетности за 9 месяцев текущего года, по состоянию на 30.09.2017 года. В 2017 году новых резервов Общество не создавало.

Общество по состоянию на 31.12.2017 не владеет государственными и муниципальными ценными бумагами, долговыми ценными бумагами, облигациями и векселями других организаций.

Сумма накопленных и неполученных процентов по выданным займам отражается в составе дебиторской задолженности.

В составе долгосрочной дебиторской задолженности по строке 1230 «Дебиторская задолженность» бухгалтерского баланса код 12304 «Прочие дебиторы со сроком погашения свыше 12 месяцев» отражена сумма накопленных процентов по финансовым вложениям:

- на 31.12.15 – 1 930 726 тыс. руб.;
- на 31.12.16 – 3 304 251 тыс. руб.
- на 31.12.17 - 4 589 тыс. руб.

В составе краткосрочной дебиторской задолженности по строке 1230 «Дебиторская задолженность» бухгалтерского баланса код 12311 «Прочие дебиторы со сроком погашения менее 12 месяцев» отражена сумма накопленных процентов по финансовым вложениям:

- на 31.12.15 – 1 366 882 тыс. руб.;
- на 31.12.16 – 5 467 265 тыс. руб.
- на 31.12.17 - 3 274 293 тыс. руб.

Стоимость и виды ценных бумаг и иных финансовых вложений, обремененных залогом, либо переданных другим организациям или лицам (кроме продажи) отражены в следующей таблице:

Табл. 24

| Наименование показателя | на 31 декабря 2017 г. | на 31 декабря 2016 г. | на 31 декабря 2015 г. |
|---|-----------------------|-----------------------|-----------------------|
| Финансовые вложения, находящиеся в залоге, - всего | - | - | 21 510 050 |
| в том числе: | | | |

Акционерное Общество «Минерально-химическая компания «ЕвроХим»
Пояснения к бухгалтерской отчетности за год, закончившийся 31 декабря 2017г.
(числовые показатели приведены в тысячах российских рублей, если не указано иное)

| Наименование показателя | на 31 декабря 2017 г. | на 31 декабря 2016 г. | на 31 декабря 2015 г. |
|--|-----------------------|-----------------------|-----------------------|
| Акции дочерней компании: | - | - | - |
| АО «Астраханская Нефтегазовая компания» | - | - | 5 389 441 |
| ООО "ЕвроХим-Усольский калийный комбинат" | - | - | 16 120 609 |

В 2017 году в пользу Общества были начислены дивиденды на общую сумму 34 765 426 тыс. руб.
Из них:

- 9 449 541 тыс. руб. по результатам работы дочерних компаний за прошлые периоды;
- 396 919 тыс. руб. по результатам работы дочерних компаний Общества за 2016 год
- 20 119 438 тыс. руб. промежуточные дивиденды за 1 полугодие 2017 года
- 4 799 528 тыс. руб. промежуточные дивиденды за 9 месяцев 2017 года;

Табл. 25

| | |
|---|--------------|
| Дебиторская задолженность по дивидендам на 31.12.16 года | 892 320 |
| Начислено по решениям | 34 765 426 |
| Получено денежными средствами на расчетный счет Общества в 2017 году | (35 490 790) |
| Удержано налога у источника выплаты | (57 382) |
| Курсовая разница | (109 574) |
| Остаток задолженности по дивидендам на 31.12.2017 года | 0 |

7.5 Запасы

Учет материально-производственных запасов осуществляется в соответствии с требованиями Положения по бухгалтерскому учету «Учет материально-производственных запасов» (ПБУ 5/01), утвержденного приказом Минфина России от 09 июня 2001 г. № 44н.

7.5.1 Учетная политика

Материально-производственные запасы принимаются к бухгалтерскому учету по фактической себестоимости. Неотфактурованные поставки принимаются к учету по договорным ценам.

В качестве материально-производственных запасов (далее – МПЗ) Общество признает следующие активы:

- предназначенные для продажи без изменения свойств и назначения актива – товары, приобретенные или полученные от других юридических или физических лиц.
- предназначенные для удовлетворения управленческих нужд Общества (комплектующие изделия, запасные части, канцелярские товары, материалы для ремонта, форменная одежда и т.п.);

активы, для которых выполняются условия признания их в качестве основных средств (описанные в пункте 7.2 Учетной политики), стоимостью в пределах установленного в Учетной политике лимита за единицу с учетом всех понесенных затрат по установке, монтажу и других расходов.

45

Акционерное Общество «Минерально-химическая компания «ЕвроХим»
Пояснения к бухгалтерской отчетности за год, закончившийся 31 декабря 2017г.
(числовые показатели приведены в тысячах российских рублей, если не указано иное)

Активы учитываются в количественном выражении, при передаче в эксплуатацию оцениваются по фактической себестоимости каждой единицы.

Оценка товаров и материалов при их выбытии производится по средней себестоимости. При этом оценка производится по средней скользящей учетной стоимости номенклатурной позиции в пределах группы МПЗ в момент отпуска МПЗ путем включения в расчет количества и стоимости материалов (товаров) на начало месяца и все поступления до момента отпуска.

Материально - производственные запасы, на которые в течение отчетного года рыночная цена снизилась, или они морально устарели либо полностью или частично потеряли свои первоначальные качества, отражены в бухгалтерском балансе на конец отчетного года по текущей рыночной стоимости с учетом физического состояния запасов. Снижение стоимости материально - производственных запасов отражается в бухгалтерском учете в виде начисления резерва.

Резерв под снижение стоимости материальных ценностей образуется на величину разницы между текущей рыночной стоимостью и фактической себестоимостью материально-производственных запасов, если последняя выше текущей рыночной стоимости, и относится в состав прочих расходов.

Материалы, предназначенные для капитального строительства и реконструкции (модернизации) объектов основных средств (включая доходные вложения в материальные ценности), отражаются в составе внеоборотных активов, так как представляют собой вложения в активы, которые впоследствии будут приняты к бухгалтерскому учету в составе основных средств. Такой порядок, по мнению руководства Общества, обеспечивает достоверное отражение имущественного состояния.

7.5.2 Существенные показатели

Наличие ТМЦ за отчетный и предшествующий периоды представлено в следующей таблице:

Табл. 26

| Наименование показателя | Период | На начало года | | На конец периода | |
|--|-----------|----------------|---|------------------|---|
| | | Себестоимость | Величина резерва под снижение стоимости | Себестоимость | Величина резерва под снижение стоимости |
| 1 | 2 | 3 | 4 | 5 | 6 |
| Запасы - всего | 2017 г. | 17 768 | - | 11 880 | - |
| | 2016 г. | 20 122 | - | 17 768 | - |
| в том числе: | | | | | |
| сырье, материалы и другие аналогичные ценности | [2017] г. | 17 761 | - | 11 873 | - |
| | [2016] г. | 20 115 | - | 17 761 | - |
| товары для перепродажи | [2017] г. | 7 | - | 7 | - |
| | [2016] г. | 7 | - | 7 | - |

Необходимости в создании резерва под снижение стоимости материалов в 2017 году у Общества не возникло.

7.6 Расходы будущих периодов

В бухгалтерском учете отчетного периода Общество в составе расходов будущих периодов признает, в том числе, расходы, связанные с привлечением заемных средств с последующим

равномерным признанием их в составе прочих расходов в течение срока действия договоров займа и кредита.

В бухгалтерской отчетности остаток расходов, связанных с привлечением заемных средств, уменьшает сумму основного долга по кредиту или займу и отражается в составе строки 1410 «Долгосрочные кредиты и займы» или строки 1510 «Краткосрочные кредиты и займы» в зависимости от оставшегося срока возврата заемных средств.

Прочие расходы, которые в дальнейшем не сформируют в бухгалтерском учете стоимость актива, признаются расходами текущего периода и признаются единовременно в составе расходов по обычным видам деятельности.

7.7 Дебиторская задолженность

7.7.1 Учетная политика

Задолженность покупателей и заказчиков определена исходя из цен, установленных договорами между Обществом и покупателями (заказчиками) с учетом всех предоставленных Обществом скидок (наценок) и НДС.

Нереальная к взысканию задолженность списывается с баланса по мере признания ее таковой.

Задолженность, которая не погашена или с высокой степенью вероятности не будет погашена в сроки, установленные договорами, и необеспеченная соответствующими гарантиями, поручительствами или иными способами, отражается за минусом резервов сомнительных долгов. Эти резервы представляют собой оценку руководством Общества части задолженности, которая, возможно, не будет погашена. Резервы по сомнительным долгам отнесены на прочие расходы.

Авансы выданные отражены в отчетности за минусом принятого к вычету (начисленного) НДС.

Авансы, выданные на капитальные вложения, отражаются в составе внеоборотных активов, так как они представляют собой платежи на осуществление капитальных вложений в активы, которые впоследствии будут приняты к бухгалтерскому учету в составе основных средств, нематериальных активов, результатов исследований и разработок. Такой порядок, по мнению руководства Общества, обеспечивает достоверное отражение имущественного состояния Общества.

Не принятый к вычету НДС, уплаченный в составе авансов, выданных на капитальные вложения, отражен в бухгалтерском балансе в составе 12602 «Прочие оборотные активы» строки бухгалтерского баланса.

В бухгалтерской отчетности дебиторская задолженность отражена с подразделением на долгосрочную и краткосрочную задолженность исходя из условий заключенных договоров, сложившихся фактов деятельности и намерений руководства Общества. Перевод долгосрочной дебиторской (кредиторской) задолженности (ее части) в краткосрочную производится Обществом если на отчетную дату срок погашения задолженности (части задолженности) составляет не более 12 месяцев после отчетной даты

Активы, которые не могут быть отнесены к дебиторской задолженности, подлежат отражению в бухгалтерском балансе как прочие оборотные или внеоборотные активы в зависимости от срока их погашения.

7.7.2 Существенные показатели

В бухгалтерском балансе дебиторская задолженность показана за минусом резерва по сомнительным долгам. Наличие дебиторской задолженности представлено в следующей таблице:

Акционерное Общество «Минерально-химическая компания «ЕвроХим»
Пояснения к бухгалтерской отчетности за год, закончившийся 31 декабря 2017г.
(числовые показатели приведены в тысячах российских рублей, если не указано иное)

Табл. 27

| Наименование показателя | на 31 декабря 2017 г. | | на 31 декабря 2016 г. | | на 31 декабря 2015 г. | |
|---|-------------------------------|---|-------------------------------|---|-------------------------------|---|
| | учтенная по условиям договора | величина резерва по сомнительным долгам | учтенная по условиям договора | величина резерва по сомнительным долгам | учтенная по условиям договора | величина резерва по сомнительным долгам |
| 1 | 2 | 3 | 4 | 5 | 6 | 7 |
| Долгосрочная дебиторская задолженность - всего | 17 715 | - | 3 319 459 | - | 1 947 498 | - |
| в том числе: | | | | | | |
| покупатели и заказчики | - | - | - | - | - | - |
| задолженность дочерних обществ (проценты по предоставленным займам) | 2 371 | - | 3 304 251 | - | 1 930 726 | - |
| займы, предоставленные сотрудникам | - | - | 2 082 | - | 3 646 | - |
| авансы выданные | 13 126 | - | 13 126 | - | 13 126 | - |
| расчеты по договорам инвестирования | - | - | - | - | - | - |
| прочие дебиторы (проценты по предоставленным займам) | 2 218 | - | - | - | - | - |
| Краткосрочная дебиторская задолженность - всего | 4 517 227 | (16 926) | 10 714 592 | (17 403) | 8 906 615 | (17 403) |
| в том числе: | | | | | | |
| покупатели и заказчики | 682 828 | - | 587 729 | - | 391 486 | - |
| авансы выданные | 93 494 | - | 102 902 | (477) | 81 323 | (477) |
| расчеты по налогам и сборам | 397 685 | | 1 391 | | 2 286 | |
| расчеты по доходам от участия в других организациях | - | - | 873 066 | - | - | - |
| прочие дебиторы | 3 343 220 | (16 926) | 9 149 504 | (16 926) | 8 431 520 | (16 926) |
| В т.ч. проценты по предоставленным займам | 3 274 293 | | 5 467 265 | | 1 366 882 | |

7.8 Денежные средства

7.8.1 Учетная политика

К денежным эквивалентам относятся высоколиквидные финансовые вложения, которые легко могут быть обращены в заранее известную сумму денежных средств и которые подвержены незначительному риску изменения стоимости:

- депозиты, открытые в кредитных учреждениях;
- финансовые вложения, приобретаемые с целью их перепродажи в краткосрочной перспективе (как правило, в течение трех месяцев);
- финансовые вложения - предоставленные займы, с определенными сроками и порядком возврата заемщиком полученной суммы займа (например, возврат по первому требованию Общества).

При наличии каких-либо ограничений возможности незамедлительно обратить указанные активы в денежные средства Общество исключает их из состава денежных эквивалентов.

Информация о потоках денежных средств раскрыта в Отчете о движении денежных средств (ОДДС) и представлена в бухгалтерском балансе Общества (строка 1250). Данные Отчета о движении денежных средств характеризуют изменения в финансовом положении Общества в разрезе текущей, инвестиционной и финансовой деятельности.

При этом информация о полученных/выданных авансах представлена в Отчете о движении денежных средств отдельными строками в виде сальдо по счетам учета полученных/выданных авансов в отчетном периоде без НДС.

Расхождение между суммами полученных и выданных авансов, представленных в бухгалтерском балансе и в отчете о движении денежных средств обусловлено тем, что в ОДДС информация отражена только в виде сальдо полученных/выданных авансов за отчетные периоды (2016 г. и 2017 г.), а в бухгалтерском балансе накопительное сальдо на конец отчетных периодов.

Данные о движении денежных средств Общества в ОДДС представлены в валюте Российской Федерации. Информация о движении денежных средств в иностранной валюте представляется в отчете о движении денежных средств в рублях по курсу ЦБ РФ на дату совершения Обществом операций в валюте.

Отчет о движении денежных средств Общество сформировало по следующим правилам:

- Величина денежных потоков в иностранной валюте пересчитывается в рубли по официальному курсу на дату осуществления или поступления платежа;
- Курсовые разницы не влияют на величину денежных потоков, однако изменяют значения балансовых показателей на отчетную дату. Поэтому курсовые разницы не отражаются ни в одном из разделов ОДДС, а показываются отдельно как влияние изменения курса иностранной валюты по отношению к рублю по строке 4490;
- Финансовый результат от операций по купле-продаже валюты отражается в отчете о движении денежных средств в виде финансового результата в составе прочих доходов/расходов по текущей деятельности;
- Обороты по движению денежных средств по краткосрочным депозитам не характеризуют фактического поступления и расходования денежных средств (являясь по своему экономическому содержанию движением между счетами Общества), информация о таком движении не отражается в составе показателей Отчета о движении денежных средств, исходя из принципа приоритета содержания над формой. Остатки денежных средств на депозитных счетах на начало и конец года в Отчете о движении денежных средств включены в строки «Остаток денежных средств на начало года» и «Остаток денежных средств на конец года» соответственно.
- Денежные потоки, которые характеризуют не столько деятельность организации, сколько деятельность ее контрагентов и (или) когда поступления от одних лиц обуславливают

Акционерное Общество «Минерально-химическая компания «ЕвроХим»
Пояснения к бухгалтерской отчетности за год, закончившийся 31 декабря 2017г.
(числовые показатели приведены в тысячах российских рублей, если не указано иное)

соответствующие выплаты другим лицам, отражаются в отчете о движении денежных средств свернуто;

- Косвенные налоги (НДС) в составе поступлений от покупателей и заказчиков, платежей поставщикам и подрядчикам и платежей в бюджетную систему РФ или возмещение из нее отражаются в отчете о движении денежных средств свернуто. Сальдо от поступления и выбытия денежных потоков в виде косвенного налога отражаются в Отчете по строке 4119 «Прочие поступления от третьих лиц» или 4129 «Прочие выплаты, перечисления третьим лицам» в зависимости от результата. Если поступило косвенных налогов больше, чем заплатили, то строка 4119; если поступило косвенных налогов меньше, чем заплатили, то строка 4129.

По состоянию на 31.12.17 АО «МХК «ЕвроХим» не имеет открытых и неиспользованных кредитных линий.

Поступления и платежи представлены в отчете о движении денежных средств в разрезе предприятий, являющихся связанными с Обществом сторонами, и в разрезе предприятий – сторонних организаций.

В Обществе отсутствуют договорные отношения с банками, в соответствии с которыми возможно получение денежных средств на условиях овердрафта.

Для целей эффективного и оптимального управления оборотом денежных средств в течение 2017 года между АО «МХК «ЕвроХим» и дочерними компаниями были подписаны соглашения о взаимном финансировании. Стороны на взаимной основе осуществляют платежи друг другу. Каждый платеж рассматривается как предоставление или суммы займа и/или денежных средств для погашения ранее полученной суммы займа. Каждый раз сумма займа рассчитывается как денежная сумма, поступившая на банковский счет заемщика с банковского счета кредитора после погашения кредитором заемщику ранее выданной в рамках настоящего соглашения суммы займа (если такая имела место). Сумма платежа, произведенного одной стороной, в первую очередь идет на погашение задолженности по возврату суммы займа, ранее предоставленной другой стороной, до полного ее погашения. Взаимное финансирование осуществляется в рамках заключенных договоров о специальном режиме использования счетов с АО «Сити банк».

Процентные доходы и расходы по соглашению о взаимном финансировании отражаются в Отчет о финансовых результатах - строка 2320 и 2330 развернуто. В Отчете о Движении денежных средств основная сумма долга по займу отражается в инвестиционной или финансовой деятельности в зависимости от сальдо на конец отчетного периода.

Полученные и перечисленные проценты по соглашению о взаимном финансировании отражаются в составе текущей деятельности как прочие поступления (строка 4119) и/или в составе процентов по долговым обязательствам (строка 4123)

7.8.2 Существенные показатели

Остатки денежных средств организации, находящихся на рублевых, валютных и иных счетах, а также в кассе Общества представлены ниже в таблице:

Табл. 28

| Показатель | на 31.12.[2017] | на 31.12.[2016] | на 31.12.[2015] |
|---------------------------------|-----------------|-----------------|-----------------|
| Расчетные счета (руб.) | 104 851 | 127 255 | 2 873 |
| Валютные счета (долл. США) | 11 380 | 109 | 2 961 |
| Валютные счета (Евро) | 8 025 | 24 822 | 519 |
| Валютные счета (белорус. рубли) | 512 | 522 | 46 |
| Касса | 104 | 193 | 9 |
| Торгово-клиринговый счет | 22 | | |

Акционерное Общество «Минерально-химическая компания «ЕвроХим»
Пояснения к бухгалтерской отчетности за год, закончившийся 31 декабря 2017г.
(числовые показатели приведены в тысячах российских рублей, если не указано иное)

| Показатель | на 31.12.[2017] | на 31.12.[2016] | на 31.12.[2015] |
|--------------|-----------------|-----------------|------------------|
| Депозиты | 700 400 | 456 917 | 1 727 848 |
| Всего | 825 294 | 609 818 | 1 734 256 |

Ограничений на использование денежных средств на отчетные даты нет.

Движение денежных средств за отчетный и предшествующий периоды представлено в Отчете о движении денежных средств. Увязка сумм денежных средств и денежных эквивалентов бухгалтерского баланса и отчета о движении денежных средств представлена в следующей таблице:

Табл. 29

| Показатель | на 31.12.[2017] | на 31.12.[2016] | на 31.12.[2015] |
|---|-----------------|-----------------|------------------|
| Остаток денежных средств (Отчет о движении денежных средств) | 825 294 | 609 818 | 1 734 256 |
| Остаток денежных средств (Бухгалтерский баланс) | 825 294 | 609 818 | 1 734 256 |
| в том числе: | | | |
| Денежные средства | 124 894 | 152 901 | 6 408 |
| Депозиты | 700 400 | 456 917 | 1 727 848 |

В отчете о движении денежных средств сумма полученных (уплаченных) и не зачтенных авансов (чистые авансы без НДС) составляют:

Табл. 30

| Показатели | за 2017 год | за 2016 год |
|----------------------------------|-------------|-------------|
| полученные и не зачтенные авансы | - | - |
| уплаченные и не зачтенные авансы | 147 671 | 116 034 |

Расшифровка существенных показателей отчета о движении денежных средств, отражающих прочие поступления:

Табл. 31

| Показатели | [2017] год | [2016] год |
|--|---------------|-------------------|
| Прочие поступления от третьих лиц по текущей деятельности: | 93 853 | 42 712 |
| - проценты по депозитам и на остаток на Р/С | 91 683 | 22 927 |
| - прочие поступления | 361 | 4 157 |
| - результат от купли-продажи иностранной валюты | - | - |
| - возврат по неисполненному договору (аренда) | 1 809 | 15 628 |
| Прочие поступления от предприятий группы по текущей деятельности: | 46 424 | 17 455 045 |
| - возмещаемые расходы | - | 2 025 |
| - погашение задолженности по уступленному праву требования | - | 17 412 412 |

Акционерное Общество «Минерально-химическая компания «ЕвроХим»
Пояснения к бухгалтерской отчетности за год, закончившийся 31 декабря 2017г.
(числовые показатели приведены в тысячах российских рублей, если не указано иное)

| Показатели | [2017] год | [2016] год |
|--|----------------|-------------------|
| - вознаграждения по договорам поручительства | 33 586 | 33 794 |
| - проценты по операциям взаимного финансирования | 12 762 | |
| - прочие поступления | 76 | 6 814 |
| Всего | 140 277 | 17 497 757 |

Расшифровка показателей отчета о движении денежных средств, отражающих прочие платежи:

Табл. 32

| Показатели | [2017] год | [2016] год |
|---|--------------------|--------------------|
| Прочие платежи от третьих лиц по текущей деятельности: | (1 403 109) | (1 163 256) |
| - авансовые отчеты сотрудников компании | (40 055) | (41 439) |
| - членские взносы и благотворительность | (589 644) | (722 214) |
| - платежи по выпуску и погашению займов полученных от третьих лиц (евробонды, российские облигации) | (795) | (269 898) |
| - госпошлины и депозитарные услуги | (1 276) | (613) |
| - банковские комиссии, РКО | (63 652) | (6 367) |
| - налоговые платежи | (605 466) | (6 040) |
| - результат от купли-продажи иностранной валюты | (18 859) | (2 200) |
| - НДС отплаченный | (74 744) | (49 671) |
| - прочие платежи | (8 618) | (64 814) |
| Прочие платежи от предприятий группы по текущей деятельности: | (276 408) | (291 212) |
| - возмещаемые расходы | (11 959) | (1 894) |
| - вознаграждение за поручительство | (264 449) | (287 581) |
| - прочие платежи | | (1 737) |
| Всего | (1 679 517) | (1 454 468) |

В течение 2017 г. Общество размещало денежные средства в краткосрочных депозитных вкладах в банках. Доходы по полученным процентам от депозитных вкладов отражаются в Отчете о финансовых результатах в составе прочих доходов по строке 2320 «Проценты к получению».

По состоянию на 31 декабря 2017 срочные банковские депозиты были предназначены для краткосрочных целей, имели различные сроки погашения и могли быть отозваны без ограничений.

Депозиты с фиксированным сроком погашения имеют различные сроки погашения и могут быть отозваны при условии предварительного уведомления и/или с применением штрафных санкций или без права на получение начисленных процентов.

В составе депозитов, размещенных Обществом на срок менее 12 месяцев, отражены следующие депозиты:

52

Акционерное Общество «Минерально-химическая компания «ЕвроХим»
Пояснения к бухгалтерской отчетности за год, закончившийся 31 декабря 2017г.
(числовые показатели приведены в тысячах российских рублей, если не указано иное)

Табл. 33

| № п/п | Наименование заемщика | Срок депозита | Годовая процентная ставка | Сумма депозита | | |
|----------|------------------------------|------------------|---------------------------------|----------------|----------------|------------------|
| | | | | На 31.12.17 | На 31.12.16 | На 31.12.15 |
| 1 | АО «ЮникредитБанк | 09.01.2018 | 6,30% | 43 000 | | |
| 2 | АО «КБ «СитиБанк» | 09.01.2018 | 5,80% | 11 900 | | |
| 3 | «Натиксис Банк» (АО | 09.01.2018 | 6,75% | 5 500 | | |
| 4 | «Натиксис Банк» (АО | 09.01.2018 | 6,50% | 640 000 | | |
| 5 | АО «ЮникредитБанк | 09.01.2017 | 0,25% | | 227 917 | |
| 6 | АО «ЮникредитБанк | 09.01.2017 | 9,40% | | 204 000 | |
| 7 | «Натиксис Банк» (АО | 09.01.2017 | 8,90% | | 25 000 | |
| 8 | АО «ЮникредитБанк | 11.01.2016 | 0,25% | | | 1 399 348 |
| 9 | АО «ЮникредитБанк | 11.01.2016 | 9,60% | | | 244 200 |
| 10 | АО «КБ «СитиБанк» | 11.01.2016 | 9,47% | | | 16 300 |
| 11 | «Натиксис Банк» (АО) | 11.01.2016 | 9,90% | | | 67 000 |
| 12 | "ИНГ Банк (Евразия)" (АО) | 11.01.2016 | 8,90% | | | 1 000 |
| | ИТОГО | | | 700 400 | 456 917 | 1 727 848 |

В 2017 и 2016 имели место существенные денежные потоки между Обществом и ее основными управляемыми, дочерними компаниями и материнской компанией. Информация о них приведена ниже в таблице:

Табл. 34

| Показатель | Сумма, тыс. руб. | |
|--|------------------|--------------|
| | за 2017 год | за 2016 год |
| 1 | 2 | 3 |
| Движение денежных средств по текущей деятельности | | |
| Поступило денежных средств | 4 226 055 | 20 958 222 |
| в т.ч. процентов по договору взаимного финансирования | 12 762 | |
| Направлено денежных средств | (500 235) | (8 190 818) |
| в т.ч. процентов по договору взаимного финансирования | (57 715) | |
| Результат движения денежных средств от текущей деятельности | 3 725 820 | 12 767 404 |
| Движение денежных средств по инвестиционной деятельности | | |
| Поступило денежных средств | 243 746 095 | 66 972 377 |
| в т.ч. от операций взаимного финансирования | 394 091 | |
| Направлено денежных средств | (256 472 755) | (99 882 425) |
| в т.ч. от операций взаимного финансирования | (150 157) | (394 091) |
| Результат движения денежных средств по инвестиционной деятельности | (12 726 660) | (32 910 048) |

7.9 Уставный, добавочный и резервный капитал

7.9.1 Учетная политика

Уставный капитал Общества в соответствии с Уставом составляет 6 800 010 тыс. руб. Уставный капитал Общества разделен на 68 000 000 обыкновенных именных акций, каждая из которых имеет номинальную стоимость 100 рублей и 100 привилегированных бездокументарных именных акций типа А номиналом 100 рублей каждая. По состоянию на 31.12.17 года Уставный капитал оплачен полностью.

Уставный капитал отражен в сумме номинальной стоимости акций.

Добавочный капитал в Обществе не сформирован.

В соответствии с Федеральным Законом от 26.12.95 № 208-ФЗ «Об Акционерных Обществах» и Уставом, Обществом создан Резервный фонд за счет чистой прибыли размере 5% от Уставного капитала, что составляет 340 000 тыс. руб. Резервный фонд предназначен для покрытия убытков Общества, а также для погашения облигаций Общества и выкупа акций Общества в случае отсутствия иных средств и не может быть использован для иных целей.

Изменения Резервного фонда в течение 2015, 2016 и 2017 года не осуществлялось. Его остаток на 31.12.17 составляет 340 000 тыс. руб.

7.9.2 Существенные показатели

Сведения об участниках Общества, долях участия и величине уставного капитала:

Табл. 35

| Наименование | Место нахождения | Сумма и доля участия* | | | | | |
|--------------------------|------------------|-----------------------------------|------------------|-----------------------------|------------------|-------------------|------------------|
| | | на 31.12.2017. г. | | на 31.12.2016 г. | | на 31.12.2015. г. | |
| | | % | тыс. руб. | % | тыс. руб. | % | тыс. руб. |
| EUROCHEM GROUP AG | Швейцария | 100% | 6 800 000 | 100% | 6 800 000 | 100% | 6 799 999,9 |
| АО «НАК Азот» | Россия | 100 акций (привилег. г.) | 10 | 100 акций (привилег.) | 10 | 1 акция | 0,1 |
| Итого | | 100 | 6 800 010 | 100 | 6 800 000 | 100 | 6 800 000 |

7.10 Нераспределенная прибыль (непокрытый убыток)

7.10.1 Существенные показатели

Движение по статье «Нераспределенная прибыль (непокрытый убыток)» раскрыто в Отчете об изменениях капитала.

30 июня 2017 года решением единственного акционера АО «МХК «ЕвроХим» была утверждена Годовая бухгалтерская отчетность Общества за 2016 год, в том числе отчет о финансовых результатах. Собрание приняло решение прибыль в размере 32 483 763 тыс. руб. распределить следующим образом:

Акционерное Общество «Минерально-химическая компания «ЕвроХим»
Пояснения к бухгалтерской отчетности за год, закончившийся 31 декабря 2017г.
(числовые показатели приведены в тысячах российских рублей, если не указано иное)

- Выплатить фиксированные годовые дивиденды по привилегированным именным акциям типа А Общества в размере 10 (Десять) рублей на 1(одну) привилегированную именную акцию типа А на общую сумму 1 000 (Одна тысяча) рублей;
- Дивиденды по обыкновенным именным акциям не выплачивать;
- Чистую прибыль, полученную Обществом по результатам 2016 отчетного года и оставшуюся после выплаты дивидендов по привилегированным акциям типа А Общества оставить нераспределенной (в распоряжении Общества).

28 июля 2017 года решением единственного акционера АО «МХК «ЕвроХим» было принято решение о выплате дивидендов по обыкновенным именным акциям в сумме 11 999 960 тысяч рублей. Источником выплаты дивидендов акционерам Общества по результатам полугодия 2017 года является чистая прибыль за январь-июнь 2017 года в размере 2 387 135 тысяч рублей и нераспределенная прибыль прошлых лет – 9 612 825 тыс. руб.

Структура нераспределенной прибыли, отраженной по строке 1370 «Нераспределенная прибыль (непокрытый убыток)», представляет собой следующее:

Табл. 36

| Наименование | На 31.12.2017 | На 31.12.2016 | На 31.12.2015 |
|---------------------------------|--------------------|--------------------|--------------------|
| Прибыль (убыток) прошлых лет | 253 567 936 | 221 084 174 | 168 639 188 |
| Прибыль (убыток) текущего года | 32 169 419 | 32 483 763 | 52 444 987 |
| Выплаченные дивиденды по акциям | (11 999 961) | (1) | - |
| Итого: | 273 737 394 | 253 567 936 | 221 084 175 |

Годовое собрание акционеров, на котором должен рассматриваться вопрос о распределении прибыли за 2017 год, по состоянию на дату составления отчетности не проводилось.

7.11 Прибыль на акцию

7.11.1 Учетная политика

В соответствии с Методическими рекомендациями по раскрытию информации о прибыли, приходящейся на одну акцию, утвержденными приказом Минфина РФ от 21 марта 2000 г. № 29н, Акционерное общество раскрывает информацию о прибыли, приходящейся на одну акцию.

Средневзвешенное количество обыкновенных акций Общества, находящихся в обращении в течение периода:

Табл. 37

| За 2017 год | За 2016 год |
|-------------|-------------|
| 68 000 000 | 68 000 000 |

7.11.2 Существенные показатели

Базовая прибыль (убыток) на акцию отражает часть прибыли (убытка) отчетного периода, которая потенциально может быть распределена среди акционеров-владельцев обыкновенных акций. Она рассчитана как отношение базовой прибыли за отчетный период к средневзвешенному количеству обыкновенных акций в обращении в течение отчетного периода. Базовая прибыль (убыток) равна чистой прибыли (чистому убытку) отчетного периода, приходящейся на владельцев обыкновенных акций акционерного общества.

Акционерное Общество «Минерально-химическая компания «ЕвроХим»
Пояснения к бухгалтерской отчетности за год, закончившийся 31 декабря 2017г.
(числовые показатели приведены в тысячах российских рублей, если не указано иное)

Поскольку согласно Уставу Компании акционеры-владельцы привилегированных акций типа А имеют право на получение фиксированных годовых дивидендов в размере 10 (десять) рублей на одну (одну) привилегированную акцию типа А, базовая прибыль на акцию рассчитана, исходя из чистой прибыли отчетного года за минусом суммы дивидендов, подлежащих выплате владельцам привилегированных акций, деленной на средневзвешенное количество обыкновенных акций в обращении в течение отчетного периода.

Табл. 38

| Показатели | За 2017 год | За 2016 год |
|--|-------------|-------------|
| Чистая прибыль отчетного периода, тыс. руб. | 32 169 419 | 32 483 763 |
| Сумма дивидендов, подлежащих выплате владельцам привилегированных акций, тыс. руб. | 1 | 1 |
| Базовая прибыль (убыток) за отчетный период, тыс. руб. | 32 169 419 | 32 483 762 |
| Средневзвешенное количество обыкновенных акций в обращении в течение отчетного периода, штук | 68 000 000 | 68 000 000 |
| Базовая прибыль (убыток) на акцию, руб. | 473 | 478 |

Общество не эмитировало ценных бумаг, которые могут быть конвертированы в обыкновенные акции, и не заключало договоров купли-продажи обыкновенных акций по цене ниже их рыночной стоимости, в связи с этим разведенная прибыль на акцию не рассчитывалась.

7.12 Займы и кредиты и затраты по их обслуживанию

Учет заемных средств осуществляется в соответствии с требованиями Положения по бухгалтерскому учету «Учет расходов по займам и кредитам» (ПБУ 15/08), утвержденного приказом Минфина России от 06 октября 2008 г. № 106н.

7.12.1 Учетная политика

Полученные займы и кредиты отражаются в бухгалтерском балансе как долгосрочные (если срок их погашения превышает 12 месяцев после отчетной даты), либо краткосрочные (если срок их погашения не превышает 12 месяцев после отчетной даты).

Основная сумма долга по полученному от заимодавца займу и (или) кредиту учитывается Обществом в сумме фактически поступивших денежных средств.

Дополнительные затраты, связанные с получением займов и кредитов, выпуском и размещением заемных обязательств, в случае существенности учитываются как расходы будущих периодов с последующим равномерным включением в состав прочих расходов в течение периода погашения заемных обязательств, за исключением дополнительных расходов по заемным средствам, полученным на приобретение инвестиционного актива. В остальных случаях дополнительные расходы признаются прочими расходами отчетного периода, в котором они произведены.

Дополнительные затраты, связанные с получением займов и кредитов, учтенные в составе расходов будущих периодов, показываются в бухгалтерском балансе свернуто с заемным обязательством по статье «Займы и кредиты» разделов «Долгосрочные обязательства» и «Краткосрочные обязательства» соответственно.

7.12.2 Существенные показатели

В мае 2017 года АО "МХК "Еврохим" завершило размещение биржевых облигаций общей номинальной стоимостью 15 млрд. рублей со ставкой 1-го купона в размере 8,75% годовых. Ставка 2-6-го купонов приравнена к ставке 1-го купона. Оферта не предусмотрена. Срок обращения бумаг - 3 года. Номинал бумаг - 1 тыс. рублей, по выпуску предусмотрена выплата полугодовых купонов.

Поручителем по выпуску выступает EuroChem Group AG. Организаторами размещения выступили Росбанк, Sberbank CIB и "ВТБ Капитал".

Общество планирует использовать привлеченные в ходе размещения средства для рефинансирования части краткосрочной задолженности и на другие общекорпоративные цели.

Акционерное Общество «Минерально-химическая компания «ЕвроХим»
Пояснения к бухгалтерской отчетности за год, закончившийся 31 декабря 2017г.
(числовые показатели приведены в тысячах российских рублей, если не указано иное)

Задолженность по кредитам и займам представлена ниже в таблице:

Табл. 39

| Наименование займодателя/ кредитора | Валюта заимствования | Ставка, % годовых | Год оконча- тельного погашения | Сумма задолженности | | | | |
|--|-------------------------|-------------------------|--------------------------------------|-------------------------|-----------------|-------------------------|-----------------|-------------------------|
| | | | | на 31 декабря [2017] г. | | на 31 декабря [2016] г. | | на 31 декабря [2015] г. |
| | | | | по основному долгу | по процентам | по основному долгу | по процентам | |
| 1 | 2 | 3 | 4 | 5 | 6 | 7 | 8 | 9 |
| Долгосрочные кредиты и займы - всего | x | x | x | 87 325 517 | - | 50 032 738 | - | 59 604 973 |
| в том числе: | (RUB) | | | | | | | |
| Облигационный займ | | | | | | | | |
| (серия 02) | | 12,40 | 2018, июнь | 0 | - | 5 000 000 | - | 5 000 000 |
| (серия 03) | | 8,25 | 2018, ноябрь | 0 | - | 17 845 | - | 17 845 |
| (серия БО-001Р-01) | | 10,60 | 2019, апрель | 15 000 000 | - | 15 000 000 | - | - |
| (серия БО-001Р-02) | | 8,75 | 2020, май | 15 000 000 | - | - | - | - |
| EUROCHEM GLOBAL INVESTMENTS DESIGNATED ACTIVITY COMPANY договор № 001- 0479833 от 07.12.2012 | (USD) | 5,125 | 2017, декабрь | - | - | - | - | 54 662 025 |
| EUROCHEM GLOBAL INVESTMENTS DESIGNATED ACTIVITY COMPANY договор № 001- 0757838 от 10.10.16 | (USD) | 3,800 | 2020, апрель | 28 800 100 | - | 30 328 450 | - | - |
| EUROCHEM FINANCE DESIGNATED ACTIVITY COMPANY Договор № 101- 0089220 от 03.07.2017 | (USD) | 3,950 | 2021, июль | 28 800 100 | - | - | - | - |
| EBENZIO TRADING LTD № 001-0589235 от 17.04.14 | (USD) | 5,00 | 2019, апрель | - | - | - | - | - |

Акционерное Общество «Минерально-химическая компания «ЕвроХим»
Пояснения к бухгалтерской отчетности за год, закончившийся 31 декабря 2017г.
(числовые показатели приведены в тысячах российских рублей, если не указано иное)

| Наименование займодавца/ кредитора | Валюта заимствования | Ставка, % годовых | Год оконча- тельного погашения | Сумма задолженности | | | | | |
|--|-------------------------|--------------------------|--------------------------------------|-------------------------|-----------------|-------------------------|-----------------|--------------------------|-----------------|
| | | | | на 31 декабря [2017] г. | | на 31 декабря [2016] г. | | на 31 декабря [2015] г. | |
| | | | | по основному долгу | по процентам | по основному долгу | по процентам | по основному долгу | по процентам |
| 1 | 2 | 3 | 4 | 5 | 6 | 7 | 8 | 9 | 10 |
| EBENZIO TRADING LTD № 001-0615584 от 08.10.14 | (USD) | 5,50 | 2019, октябрь | - | - | - | - | - | - |
| EuroChem Group AG №001- 0629910 от 18.12.14 | (USD) | Margin 2,3 + Libor | 2018, сентябрь | - | - | - | - | - | - |
| EuroChem Group AG Договор новации № 001-0634217 от 31.12.14 | (RUB) | 10,20 | 2016, сентябрь | - | - | - | - | - | - |
| EuroChem Group AG Договор новации №001-0631522 от 29.12.14 | (RUB) | 13,00 | 2017, сентябрь | - | - | - | - | - | - |
| EuroChem Group AG Договор № 001-0627814 от 11.12.14 | (USD) | 7,20 | 2018, декабрь | - | - | - | - | - | - |
| Расходы, связанные с привлечением займов и кредитов | | | | (274 683) | - | (313 557) | - | (74 897) | - |
| Краткосрочные кредиты и займы - всего | x | x | x | 8 028 724 | 762 639 | 23 605 962 | 762 640 | 3 818 898 | 187 835 |
| в том числе: | | | | | | | | | |
| EUROCHEM GLOBAL INVESTMENTS DESIGNATED ACTIVITY COMPANY договор № 001- 0479833 от 07.12.12 | (USD) | 5,125 | 2017, декабрь | 0 | 0 | 19 654 837 | 53 164 | - | 147 853 |
| EUROCHEM GLOBAL INVESTMENTS DESIGNATED ACTIVITY COMPANY договор № 001- 0757838 от 10.10.16 | (USD) | 3,800 | 2020, апрель | - | 240 161 | - | 252 906 | - | - |
| ООО "Еврохим Терминал Усть-Луга" № № 001-0480067 от 10.12.2012 | (RUB) | 10,50 | 2017, декабрь | 497 059 | 12 469 | 497 059 | 14 294 | 497 059 | 28 322 |

Акционерное Общество «Минерально-химическая компания «ЕвроХим»
Пояснения к бухгалтерской отчетности за год, закончившийся 31 декабря 2017г.
(числовые показатели приведены в тысячах российских рублей, если не указано иное)

| Наименование займодателя/ кредитора | Валюта заимствования | Ставка, % годовых | Год оконча- тельного погашения | Сумма задолженности | | | | | |
|--|-------------------------|-------------------------|--------------------------------------|--------------------------|-----------------|--------------------------|-----------------|--------------------------|-----------------|
| | | | | на 31 декабря [2017] г. | | на 31 декабря [2016] г. | | на 31 декабря [2015] г. | |
| | | | | по основному долгу | по процентам | по основному долгу | по процентам | по основному долгу | по процентам |
| 1 | 2 | 3 | 4 | 5 | 6 | 7 | 8 | 9 | 10 |
| ООО "ТОМС-проект" 001-0765353 от 28.11.16 г. (серия 02) | (RUB) | 10,95 | 2017, ноябрь | 162 500 | 2 929 | 400 000 | 2 274 | - | - |
| (серия 03) | | 8,90 | 2015, июнь | 5 000 000 | 8 350 | - | 6 750 | - | 3 400 |
| (серия БО-001Р-01) | | 8,25 | 2015, ноябрь | 17 845 | 186 | - | 182 | - | 173 |
| (серия БО-001Р-02) | | 10,60 | 2019, апрель | - | 317 250 | - | 317 700 | - | - |
| | | 8,75 | 2020, май | | 125 700 | | | | |
| ООО "НевРСС" 001-0585180 от 01.04.14 г. | (RUB) | 14,00 | 2017, декабрь | 0 | 0 | 115 000 | 17 002 | 115 000 | 970 |
| ООО "НевРСС" 001-0765182 от 02.12.16 г. | (RUB) | 10,80 | 2017, декабрь | 0 | 0 | 210 000 | 912 | - | - |
| EuroChem Trading GmbH 001-0674149 от 25.06.15 | (USD) | 3,70 | 2017, июнь | 0 | 0 | 2 668 904 | 95 637 | 3 206 839 | 7 117 |
| АО "БЕРЕЗНИКОВСКИЙ МЕХАНИЧЕСКИЙ ЗАВОД" № 101-0084667 от 25.04.17 | (RUB) | 10,30 | | 95 118 | 4 068 | - | - | - | - |
| ООО "Мурманский балкерный терминал" № 001-0754257 от 26.09.16 | (RUB) | 10,30 | | 241 038 | 5 964 | 0 | 1 178 | - | - |
| ООО "НОВОМОСКОВСКИЙ КОМБИНАТ ПИТАНИЯ" № 101-0083603 от 25.04.17 | (RUB) | 10,30 | | 5 888 | 107 | - | - | - | - |
| ООО "ВОЛГОГРАД-РЕМСТРОЙСЕРВИС" № 101-0083605 от 25.04.17 | (RUB) | 10,30 | | 46 545 | 1 194 | - | - | - | - |
| ООО "ГОСТИНИЦА "ЗЕЛЕНАЯ" № 101-0084661 от 25.04.17 | (RUB) | 10,30 | | 18 979 | 473 | - | - | - | - |
| ООО "ГОСТИНИЦА "УЮТ" № 101-0084663 от 25.04.17 | (RUB) | 10,30 | | 6 021 | 127 | - | - | - | - |

Акционерное Общество «Минерально-химическая компания «ЕвроХим»
Пояснения к бухгалтерской отчетности за год, закончившийся 31 декабря 2017г.
(числовые показатели приведены в тысячах российских рублей, если не указано иное)

| Наименование займодателя/ кредитора | Валюта заимствования | Ставка, % годовых | Год оконча- тельного погашения | Сумма задолженности | | | | | |
|--|-------------------------|-------------------------|--------------------------------------|--------------------------|-----------------|--------------------------|-----------------|--------------------------|-----------------|
| | | | | на 31 декабря [2017] г. | | на 31 декабря [2016] г. | | на 31 декабря [2015] г. | |
| | | | | по основному долгу | по процентам | по основному долгу | по процентам | по основному долгу | по процентам |
| 1 | 2 | 3 | 4 | 5 | 6 | 7 | 8 | 9 | 10 |
| ООО "Депо-ЕвроХим" № 001-0754259 от 26.09.16 | (RUB) | 10,30 | | 214 253 | 4 190 | 67 390 | 597 | - | - |
| ООО "ЕВРОХИМ ТРЕЙДИНГ РУС" № 101-0067920 от 25.04.17 | (RUB) | 10,30 | | 572 852 | 9 942 | - | - | - | - |
| ООО "ЕВРОХИМ-ВОЛГАСЕРВИС" № 101-0088802 от 25.04.17 | (RUB) | 10,30 | | 31 710 | 1 004 | - | - | - | - |
| ООО "ЕВРОХИМ-НАУЧНО-ИССЛЕДОВАТЕЛЬСКИЙ ЦЕНТР" № 101-0083579 от 25.04.17 | (RUB) | 10,30 | | 60 207 | 1 640 | - | - | - | - |
| ООО "ЕвроХим-Энерго" № 101-0083564 от 25.04.17 | (RUB) | 10,30 | | 99 642 | 5 679 | - | - | - | - |
| ООО "КИНГИСЕП-РЕМСТРОЙСЕРВИС" № 101-0083592 от 25.04.17 | (RUB) | 10,30 | | 124 370 | 4 365 | - | - | - | - |
| ООО "КОВДОР-РЕМСТРОЙСЕРВИС" № 101-0083598 от 25.04.17 | (RUB) | 10,30 | | 26 791 | 1 390 | - | - | - | - |
| ООО "КОВДОРСКИЙ ТОРГОВЫЙ ДОМ" № 101-0084672 от 25.04.17 | (RUB) | 10,30 | | 6 424 | 182 | - | - | - | - |
| ООО "Научно-Технический Инновационный Центр "Электронная корпорация" № 001-0754260 от 26.09.16 | (RUB) | 10,30 | | 9 900 | 268 | 3 525 | 44 | - | - |
| ООО "НЕВИННОМЫСКСЕРВИС" № 101-0083596 от 25.04.17 | (RUB) | 10,30 | | 2 381 | 128 | - | - | - | - |
| ООО "НевРСС" № 101-0083586 от 25.04.17 | (RUB) | 10,30 | | 647 425 | 8 186 | - | - | - | - |

Акционерное Общество «Минерально-химическая компания «ЕвроХим»
Пояснения к бухгалтерской отчетности за год, закончившийся 31 декабря 2017г.
(числовые показатели приведены в тысячах российских рублей, если не указано иное)

| Наименование займодателя/ кредитора | Валюта заимствования | Ставка, % годовых | Год оконча- тельного погашения | Сумма задолженности | | | | | |
|---|-------------------------|-------------------------|--------------------------------------|-------------------------|-----------------|-------------------------|-----------------|--------------------------|-----------------|
| | | | | на 31 декабря [2017] г. | | на 31 декабря [2016] г. | | на 31 декабря [2015] г. | |
| | | | | по основному долгу | по процентам | по основному долгу | по процентам | по основному долгу | по процентам |
| 1 | 2 | 3 | 4 | 5 | 6 | 7 | 8 | 9 | 10 |
| ООО "НОВОМОСКОВСКО-РЕМСТРОЙСЕРВИС" № 101-0083601 от 25.04.17 | (RUB) | 10,30 | | 62 640 | 2 473 | - | - | - | - |
| ООО "ОРС-ФОСФОРИТ" № 101-0083574 от 25.04.17 | (RUB) | 10,30 | | 10 149 | 254 | - | - | - | - |
| ООО "САНАТОРИЙ-ПРОФИЛАКТОРИЙ "КОВДОРСКИЙ" № 101-0084665 от 25.04.17 | (RUB) | 10,30 | | 898 | 39 | - | - | - | - |
| ООО "ТОНУС-ПЛЮС" № 101-0083594 от 25.04.17 | (RUB) | 10,30 | | 967 | 39 | - | - | - | - |
| ООО "Туапсинский балкерный терминал" № 101-0083607 от 25.04.17 | (RUB) | 10,30 | | 62 162 | 3 737 | - | - | - | - |
| ООО "ЮГ-СЕРВИС" № 101-0084675 от 25.04.17 | (RUB) | 10,30 | | 3 883 | 111 | - | - | - | - |
| ООО ДВОРЕЦ КУЛЬТУРЫ ХИМИКОВ № 101-0083577 от 25.04.17 | (RUB) | 10,30 | | 2 446 | 34 | - | - | - | - |
| Расходы, связанные с привлечением облигаций | | | - | (1 369) | - | (10 753) | - | - | - |

Акционерное Общество «Минерально-химическая компания «ЕвроХим»
Пояснения к бухгалтерской отчетности за год, закончившийся 31 декабря 2017г.
(числовые показатели приведены в тысячах российских рублей, если не указано иное)

Движение кредитов и займов (без учета расходов, связанных с привлечением заемных средств) за отчетный период отражено в таблице ниже:

Табл. 40

| Наименование кредитора | Задолженность на 31.12.[2016] | Получено в [2017] году | | Положительная/отрицательная курсовая разница за 2017 год | Погашено в [2017] году | Переведено из долгосрочных в краткосрочные | Задолженность на 31.12. [2017] |
|---------------------------------------|-------------------------------|------------------------|-------------|--|------------------------|--|--------------------------------|
| | | | | | | | |
| 1 | 2 | 3 | 4 | 5 | 6 | 7 | |
| Долгосрочные кредиты и займы - всего | 50 346 295 | 44 614 750 | (2 343 000) | 0 | (5 017 845) | 87 600 200 | |
| Кредиты | - | - | - | - | - | - | |
| Займы * | 50 346 295 | 44 614 750 | (2 343 000) | 0 | (5 017 845) | 87 600 200 | |
| Краткосрочные кредиты и займы - всего | 23 616 715 | 3 148 774 | (623 640) | (23 129 601) | 5 017 845 | 8 030 093 | |
| Кредиты | - | - | - | - | - | - | |
| Операции взаимного финансирования | 70 915 | 2 281 774 | | | | 2 352 689 | |
| Займы | 23 545 800 | 867 000 | (623 640) | (23 129 601) | 5 017 845 | 5 677 404 | |

*

В отчете о движении денежных средств получение долгосрочных займов отражено за вычетом вознаграждения, удержанного согласно условиям договора, на общую сумму 9 451 тыс. руб.

Движение кредитов и займов за предыдущий период отражено в таблице ниже:

Табл. 41

| Наименование кредитора | Задолженность на 31.12.[2015] | Получено | Положительная/отрицательная курсовая разница за 2016 год | Погашено в [2016] году | Переведено из долгосрочных в краткосрочные | Задолженность на 31.12. [2016] |
|--------------------------------------|-------------------------------|---------------|--|------------------------|--|--------------------------------|
| | | в [2016] году | | | | |
| 1 | 2 | 3 | 4 | 5 | 6 | 7 |
| Долгосрочные кредиты и займы - всего | 59 679 870 | 46 097 300 | (9 283 191) | (26 492 847) | (19 654 837) | 50 346 295 |
| Кредиты | - | - | - | - | - | - |

Акционерное Общество «Минерально-химическая компания «ЕвроХим»
Пояснения к бухгалтерской отчетности за год, закончившийся 31 декабря 2017 г.
(числовые показатели приведены в тысячах российских рублей, если не указано иное)

| Наименование кредитора | Задолженность на 31.12.[2015] | Получено | Положительная/отрицательная курсовая разница за 2016 год | Погашено в [2016] году | Переведено из долгосрочных в краткосрочные | Задолженность на 31.12. [2016] |
|--|-------------------------------|------------------|--|------------------------|--|--------------------------------|
| | | в [2016] году | | | | |
| 1 | 2 | 3 | 4 | 5 | 6 | 7 |
| Займы | 59 679 870 | 46 097 300 | (9 283 191) | (26 492 847) | (19 654 837) | 50 346 295 |
| Краткосрочные кредиты и займы - всего | 3 818 898 | 1 011 703 | (537 935) | (330 788) | 19 654 837 | 23 616 715 |
| Кредиты | - | - | - | - | - | - |
| Операции взаимного финансирования | | 70 915 | | | | 70 915 |
| Займы | 3 818 898 | 940 788 | (537 935) | (330 788) | 19 654 837 | 23 545 800 |

В течение отчетного периода Общество начислило проценты по полученным кредитам и займам в следующих размерах:

Табл. 42

| Наименование показателя | За 2017 г. | За 2016 г. |
|--|------------|------------|
| Сумма процентов, начисленная за период, всего | 5 873 070 | 4 437 107 |
| Сумма процентов, включенная в расходы текущего периода | 5 873 070 | 4 437 107 |

7.13 Кредиторская задолженность

7.13.1 Учетная политика

Расчеты с кредиторами отражаются в бухгалтерской отчетности в суммах, вытекающих из условий договоров и первичных документов.

Классификация кредиторской задолженности на краткосрочную и долгосрочную производится исходя из условий заключенных договоров, сложившихся фактов деятельности и намерений руководства Общества. При этом долгосрочная задолженность переводится в краткосрочную, если по условиям договора до возврата основной суммы долга остается менее 365 дней.

Обязательства, которые не могут быть отнесены к кредиторской задолженности, подлежат отражению в бухгалтерском балансе как прочие долгосрочные или краткосрочные обязательства.

Авансы полученные отражены в отчетности за минусом начисленного НДС.

7.13.2 Существенные показатели

Наличие и движение кредиторской задолженности:

Табл. 43

| Наименование показателя | На 31 декабря [2017] г. | На 31 декабря [2016] г. | На 31 декабря [2015] г. |
|--|----------------------------|----------------------------|----------------------------|
| 1 | 2 | 3 | 4 |
| Краткосрочная кредиторская задолженность - всего | 561 343 | 422 129 | 544 588 |
| в том числе: | | | |
| поставщики и подрядчики | 38 216 | 27 701 | 37 579 |
| задолженность перед персоналом организации | - | - | - |
| задолженность перед государственными внебюджетными фондами | 209 | - | - |
| задолженность по налогам и сборам | 150 711 | 120 263 | 95 779 |
| авансы полученные | - | - | - |
| прочие кредиторы | 372 207 | 274 165 | 411 230 |

В составе долгосрочной кредиторской задолженности (код строки 1450 баланса) отражена сумма 172 801 тыс. руб. возникшая из условий рассрочки платежа по договору купли-продажи доли (49%) в Уставном капитале ООО «ТОМС-проект».

Просроченная кредиторская задолженность по состоянию на 31 декабря 2015, 2016 и 2017 г. отсутствует.

Задолженность по налогам и сборам, представляет собой следующее:

Табл. 44

| Вид налога, сбора | На 31 декабря [2017] г. | | На 31 декабря [2016] г. | | На 31 декабря [2015] г. | |
|--|-------------------------|-----------|-------------------------|-----------|-------------------------|----------|
| | Дебет | Кредит | Дебет | Кредит | Дебет | Кредит |
| Расчеты по налогу на добавленную стоимость | 117 | (149 456) | 117 | (118 838) | 110 | (93 717) |
| Расчеты по налогу на прибыль | 396 051 | - | - | - | - | - |

Акционерное Общество «Минерально-химическая компания «ЕвроХим»
Пояснения к бухгалтерской отчетности за год, закончившийся 31 декабря 2017г.
(числовые показатели приведены в тысячах российских рублей, если не указано иное)

| Вид налога, сбора | На 31 декабря [2017] г. | | На 31 декабря [2016] г. | | На 31 декабря [2015] г. | |
|--|-------------------------|------------------|-------------------------|------------------|-------------------------|-----------------|
| | Дебет | Кредит | Дебет | Кредит | Дебет | Кредит |
| Расчеты по налогу на имущество | - | (1 170) | - | (1 256) | - | (1 944) |
| Расчеты по налогу на доходы физических лиц | 20 | - | 90 | - | - | (30) |
| Расчеты по транспортному налогу | - | (85) | - | (85) | - | (88) |
| Расчеты по страховым взносам в Пенсионный Фонд РФ, Фонд социального страхования РФ, Федеральный фонд обязательного медицинского страхования и территориальные фонды обязательного медицинского страхования | 1 494 | (209) | 1 181 | - | 2 173 | - |
| Прочие | 3 | - | 3 | (84) | 3 | - |
| Итого: | 397 685 | (150 920) | 1 391 | (120 263) | 2 286 | (95 779) |

7.14 Оценочные обязательства

7.14.1 Учетная политика

Оценочные обязательства признаются в бухгалтерском учете Общества при одновременном соблюдении следующих условий: существует обязанность Общества, явившаяся следствием прошлых событий его хозяйственной жизни, исполнения которой Общество не может избежать; вероятно уменьшение экономических выгод Общества, необходимое для исполнения обязательства; величина оценочного обязательства может быть обоснованно оценена.

На счете учета резервов предстоящих расходов отражены оценочные обязательства Общества:

- резерв на оплату отпусков;
- резерв на коллективные поощрительные выплаты за достижение консолидированных целей Компании по итогам работы за год;
- резерв на поощрительные выплаты за индивидуальные результаты выполнения годовых целей по программе УПЦ;
- резерв на поощрительные выплаты за реализацию корпоративных проектов;
- резерв предстоящих расходов на поощрительные выплаты под долгосрочные премии.

Определение величины оценочного обязательства по предстоящей оплате отпусков по состоянию на 31 декабря осуществляется исходя из количества заработанных работниками дней отпуска, среднего размера оплаты одного дня отпуска и величины страховых взносов на обязательное пенсионное страхование, обязательное социальное страхование на случай временной нетрудоспособности и в связи с материнством, обязательное медицинское страхование, обязательное социальное страхование от несчастных случаев на производстве и профессиональных заболеваний, приходящихся на оплату отпусков. Расчет страховых взносов, относящихся к оплате отпусков, право на которые заработано по состоянию на 31 декабря, производится исходя из средней ставки страховых взносов, запланированных на предстоящий год.

Резерв на коллективные поощрительные выплаты за достижение целей Компании по итогам работы за год формируется в течение года ежемесячно, исходя из суммы ежемесячных фактических начислений по каждому работнику (за исключением некоторых временных работников, внешних совместителей и

Акционерное Общество «Минерально-химическая компания «ЕвроХим»
Пояснения к бухгалтерской отчетности за год, закончившийся 31 декабря 2017г.
(числовые показатели приведены в тысячах российских рублей, если не указано иное)

участников программы УПЦ за период их участия в этой программе) за фактически отработанное время в расчетном периоде с учетом страховых взносов. Ежемесячные начисления для целей расчета резерва на коллективные поощрительные выплаты за достижение целей Компании за год формируются из видов начислений, входящих в базу для расчета годовой премии в соответствии с действующим в Обществе Положением о материальном стимулировании персонала на достижение целей Компании за год № 14-ПП02-02.

Резерв на поощрительные выплаты за индивидуальные результаты выполнения целей по программе УПЦ начисляется ежемесячно в течение календарного года персонально по каждому участнику программы УПЦ с учетом страховых взносов.

Начисление резерва на поощрительные выплаты за реализацию корпоративных проектов осуществляется ежемесячно на основании выпускаемого в рамках конкретного проекта Приказа «Об утверждении порядка мотивации работников по итогам реализации проекта», где утверждается порядок реализации проекта; методика оценки его результатов; состав участников; целевые размеры вознаграждений и порядок их выплаты; даты начала и завершения проекта. Величина создаваемого резерва зависит от даты подписания Приказа и даты окончания реализации проекта, а также утвержденного целевого размера вознаграждения с учетом страховых взносов. Резерв рассчитывается по каждому участнику проекта и начисляется равными долями, начиная с месяца, следующего за месяцем подписания Приказа, по месяц завершения проекта включительно.

7.14.2 Существенные показатели

Информация об оценочных обязательствах приведена ниже в таблице:

Табл. 45

| Наименование показателя | Период | Остаток на начало года | Признано | Погашено | Переквалификация обязательств в соответствии с планом выплаты | Списано как избыточная сумма (-) доначислено (+) | Остаток на конец периода |
|--|-----------|------------------------|----------|-----------|---|--|--------------------------|
| 1 | 2 | 3 | 4 | 5 | 6 | 7 | 8 |
| Долгосрочные оценочные обязательства - всего | [2017] г. | 86 550 | 79 391 | - | (76 395) | - | 89 546 |
| | [2016] г. | - | 86 550 | - | - | - | 86 550 |
| резерв предстоящих расходов на поощрительные выплаты под долгосрочные премии | [2017] г. | 86 550 | 79 391 | - | (76 395) | - | 89 546 |
| | [2016] г. | - | 86 550 | - | - | - | 86 550 |
| Краткосрочные оценочные обязательства - всего | [2017] г. | 784 827 | 891 597 | (687 378) | 76 395 | (72 841) | 992 600 |
| | [2016] г. | 894 182 | 705 708 | (783 740) | | (31 323) | 784 827 |
| в том числе: | | | | | | | |
| резерв на поощрительные выплаты за индивидуальные результаты | [2017] г. | 518 344 | 673 490 | (504 545) | - | (13 799) | 673 490 |

Акционерное Общество «Минерально-химическая компания «ЕвроХим»
Пояснения к бухгалтерской отчетности за год, закончившийся 31 декабря 2017г.
(числовые показатели приведены в тысячах российских рублей, если не указано иное)

| Наименование показателя | Период | Остаток на начало года | Признано | Погашено | Переквалификация обязательств в соответствии с планом выплаты | Списано как избыточная сумма (-) доначислено (+) | Остаток на конец периода |
|---|-----------|------------------------|----------|-----------|---|--|--------------------------|
| 1 | 2 | 3 | 4 | 5 | 6 | 7 | 8 |
| выполнения годовых целей по программе УПЦ | [2016] г. | 643 807 | 518 344 | (612 357) | - | (31 450) | 518 344 |
| резерв на коллективные поощрительные выплаты за достижение консолидированных целей Компании по итогам работы за год | [2017] г. | 57 556 | 60 184 | (51 120) | - | (6 437) | 60 183 |
| | [2016] г. | 45 762 | 57 556 | (52 432) | - | 6 670 | 57 556 |
| резерв на оплату отпусков | [2017] г. | 157 402 | 132 728 | (131 713) | | (1 080) | 157 337 |
| | [2016] г. | 130 281 | 129 808 | (99 390) | | (3 297) | 157 402 |
| резерв предстоящих расходов на поощрительные выплаты под долгосрочные премии | [2017] г. | | | | 76 395 | | 76 395 |
| | [2016] г. | - | - | - | - | - | - |
| резерв на поощрительные выплаты за реализацию корпоративных проектов | [2017] г. | 51 525 | 25 195 | - | | (51 525) | 25 195 |
| | [2016] г. | 74 332 | - | (19 561) | | (3 246) | 51 525 |

Срок выплаты вознаграждения по итогам работы за 2016 год – 2017 (срок выплаты вознаграждения по итогам работы за 2017 год – 2018).

Фактически выплачено вознаграждения по итогам работы за год, тыс. руб.:

Табл. 46

| Наименование показателя | в 2017 г. (за 2016 г.) | в 2016 г. (за 2015 г.) |
|---|------------------------|------------------------|
| Сумма вознаграждения по итогам работы за год (без учета страховых взносов), тыс. руб. | 481 132 | 576 427 |
| Сумма страховых взносов, тыс. руб. | 74 532 | 88 362 |
| ВСЕГО | 555 664 | 664 789 |
| в том числе за счет созданного в прошлом году резерва | 555 664 | 664 789 |

7.15 Обеспечение обязательств

7.15.1 Учетная политика

Обеспечения обязательств и платежей полученные и выданные учитываются на соответствующих забалансовых счетах 008 «Обеспечения обязательств и платежей полученные» и 009 «Обеспечения обязательств и платежей выданные» в момент возникновения обеспечений и списываются по мере погашения задолженности.

Оценка обеспечений обязательств и платежей производится исходя из их вида и условий заключенных договоров.

7.15.2 Существенные показатели

Полученные и выданные обеспечения приведены ниже в таблице:

Табл. 47

| Наименование показателя | На 31 декабря [2017] г. | На 31 декабря [2016] г. | На 31 декабря [2015] г. |
|---------------------------------|-------------------------|-------------------------|-------------------------|
| Полученные - всего | 131 367 | 31 367 | 31 367 |
| Выданные - всего | 70 797 206 | 68 577 561 | 131 680 490 |
| в том числе: | | | |
| зalog | - | - | 21 410 051 |
| обеспечения банкам | 37 421 003 | 63 896 772 | 94 683 357 |
| обеспечения контрагентам | 29 817 011 | 118 830 | 7 340 |
| форвардные конверсионные сделки | 3 559 192 | 4 561 959 | 15 579 742 |

По состоянию на отчетные даты Общество выдало обеспечения (поручительства, гарантии) в следующих суммах:

Табл. 48

| Наименование организаций, за которые выданы поручительства | Характер обязательств, по которым выданы поручительства | Срок действия поручительства | Характер отношений с организацией | Сумма поручительства по состоянию на | | |
|--|---|------------------------------|-----------------------------------|--------------------------------------|-------------------------|-------------------------|
| | | | | На 31 декабря [2017] г. | На 31 декабря [2016] г. | На 31 декабря [2015] г. |
| 1 | 2 | 3 | 4 | 5 | 6 | 7 |
| «AIM Capital SE» | "Газпромбанк" (Открытое акционерное общество) по Договору залога акций ОАО "АНГК" (2014 -40 | 31.10.2016 | | - | - | 5 389 441 |

Акционерное Общество «Минерально-химическая компания «ЕвроХим»
Пояснения к бухгалтерской отчетности за год, закончившийся 31 декабря 2017г.
(числовые показатели приведены в тысячах российских рублей, если не указано иное)

| Наименование организаций, за которые выданы поручительства | Характер обязательств, по которым выданы поручительства | Срок действия поручительства | Характер отношений с организацией | Сумма поручительства по состоянию на | | |
|--|--|------------------------------|-----------------------------------|--------------------------------------|-------------------------|-------------------------|
| | | | | На 31 декабря [2017] г. | На 31 декабря [2016] г. | На 31 декабря [2015] г. |
| 1 | 2 | 3 | 4 | 5 | 6 | 7 |
| | штук акций; 2015-149 штук акций) | | | | - | |
| ООО "ЕвроХим-Усольский калийный комбинат" | Sosiete Generale, London Branch по Договору залога акций EuroChem Usolskiy Mining SARL (2 677 690 штук акций) | 31.05.2016 | Управляемая компания | - | - | 16 120 609 |
| EuroChem Antwerpen NV | ЗАО «БНП Париба банк» по договору о выдаче банковской гарантии | 31.12.2016 | Компания группы ЕвроХим | - | - | 2 759 595 |
| АО «НАК Азот» | ЗАО «Юникредитбанк» по договору об открытии аккредитива | 31.03.2017 | Управляемая компания | - | - | 259 386 |
| ООО "ЕвроХим-ВолгаКалий" | ООО "Эйч-эс-би-си (РР)" по кредитному соглашению | 31.10.2018 | Управляемая компания | - | 21 579 | 34 530 |
| ТОО «ЕвроХим-Удобрения» | Citibank Kazakhstan JSC корпоративная гарантия по конкретным обстоятельствам | 09.04.2017 | Компания группы ЕвроХим | - | 6 066 | 48 496 |
| АО «НАК Азот» | Банк Креди Агриколь по кредитному соглашению | 29.09.2016 | Управляемая компания | 156 190 | 51 886 | 141 107 |
| EuroChem Group AG | Raiffeisen Bank International AG по кредитному договору | 17.08.2017 | Основной акционер Общества | - | 3 045 756 | 3 648 631 |
| EuroChem Group AG | BNP Paribas (SUISSE) SA по кредитному договору | 21.08.2018 | Основной акционер Общества | - | 42 531 208 | 80 282 528 |
| EuroChem Group AG | ОАО «Сбербанк России» по кредитному договору | 29.09.2016 | Основной акционер Общества | - | - | 7 509 082 |
| EuroChem Group AG | ОАО «Сбербанк России» по кредитному договору | 06.09.2017 | Основной акционер Общества | - | 15 192 006 | - |

30

Акционерное Общество «Минерально-химическая компания «ЕвроХим»
Пояснения к бухгалтерской отчетности за год, закончившийся 31 декабря 2017г.
(числовые показатели приведены в тысячах российских рублей, если не указано иное)

| Наименование организаций, за которые выданы поручительства | Характер обязательств, по которым выданы поручительства | Срок действия поручительства | Характер отношений с организацией | Сумма поручительства по состоянию на | | |
|--|--|------------------------------|-----------------------------------|--------------------------------------|-------------------------|-------------------------|
| | | | | На 31 декабря [2017] г. | На 31 декабря [2016] г. | На 31 декабря [2015] г. |
| 1 | 2 | 3 | 4 | 5 | 6 | 7 |
| ООО "Мурманский балкерный терминал" | ЗАО "Технорос" по договору поставки | 31.12.2015 | Управляемая компания | - | - | 7 340 |
| АО "Ковдорский ГОК" | Marubeni Corporation по договору поставки | 31.12.2017 | Управляемая компания | 14 876 | 49 345 | - |
| ООО "Новомосковский хлор" | Акционерное общество "ВТЕ ЮГО-ВОСТОК" по договору поставки | 01.03.2018 | Дочерняя компания | - | 69 486 | - |
| EuroChem Group AG | АО «Райффайзенбанк» по соглашению об условиях и порядке открытия кредитной линии | 31.08.2018 | Основной акционер Общества | 2 894 331 | 3 048 270 | - |
| EuroChem Group AG | Банк ВТБ (открытое акционерное общество) по кредитному соглашению | 14.09.2019 | Основной акционер Общества | 20 053 644 | - | - |
| АО "Невинномысский Азот" | АО "Первая Грузовая компания" по обязательствам за услуги перевозки | 31.12.2018 | Управляемая компания | 191 | - | - |
| ООО "ПГ"Фосфорит" | АО "Первая Грузовая компания" по обязательствам за услуги перевозки | 31.12.2018 | Управляемая компания | 336 | - | - |
| АО "Невинномысский Азот" | Фонд развития Промышленности по целевому займу | 14.09.2022 | Управляемая компания | 500 754 | - | - |

21

Акционерное Общество «Минерально-химическая компания «ЕвроХим»
Пояснения к бухгалтерской отчетности за год, закончившийся 31 декабря 2017г.
(числовые показатели приведены в тысячах российских рублей, если не указано иное)

| Наименование организаций, за которые выданы поручительства | Характер обязательств, по которым выданы поручительства | Срок действия поручительства | Характер отношений с организацией | Сумма поручительства по состоянию на | | |
|--|---|------------------------------|-----------------------------------|--------------------------------------|-------------------------|-------------------------|
| | | | | На 31 декабря [2017] г. | На 31 декабря [2016] г. | На 31 декабря [2015] г. |
| 1 | 2 | 3 | 4 | 5 | 6 | 7 |
| АО «НАК Азот» | Фонд развития Промышленности по целевому займу | 14.09.2022 | Управляемая компания | 500 754 | - | - |
| EuroChem Group AG | ПАО "СБЕРБАНК РОССИИ" по кредитному договору | 07.09.2018 | Основной акционер Общества | 14 316 838 | - | - |
| EUROCHEM FINANCE DESIGNATED ACTIVITY COMPANY | Держатели Еврооблигаций в соответствии с проспектом эмиссии | 05.07.2021 | Компания группы ЕвроХим | 28 800 100 | - | - |
| Итого | | | | 67 238 014 | 64 015 602 | 116 200 745 |

Общество является одним из 4 поручителей по Кредитному договору от 07.09.2017 между EuroChem Group AG и Сбербанк России по кредиту и причитающимся на отчетную дату процентам на сумму 14 316 838 тыс. рублей.

Все поручители (а именно: АО «Невинномысский Азот», АО «Новомосковский Азот», АО «Ковдорский ГОК», АО МХК «ЕвроХим») по Кредитному соглашению, указанному в п. 2 несут солидарную ответственность.

Суммарные активы поручителей на 31.12.2017 года составляют 501 471 622 тыс. руб., что значительно превышает имеющиеся обязательства должника, и сам должник EuroChem Group AG имеет намерения и возможность погашать обязательства по графику, установленному кредитным договором. Вероятность неисполнения должником EuroChem Group AG своих обязательств оценивается как низкая.

Все вышеуказанные поручители по Кредитным договорам отражают в отчетности забалансовые обязательства в виде выданного поручительства на сумму 14 316 838 тыс. руб.

Материнская компания EUROCHEM GROUP AG (Швейцария). заключила форвардные конверсионные сделки, по которым совершался обмен оговоренных сумм денежной единицы одной страны на валюту другой страны по согласованному курсу с проведением расчетов на определенную дату, под финансовый результат от которых Общество выдало поручительства. Согласно договорам, выданные Обществом поручительства обеспечивают убыток от конверсионных сделок, который может возникнуть на дату форварда. Таким образом, сумма выданного Обществом поручительства на 31.12.17 под финансовый результат от конверсионных сделок на 31.12.2017 года составляет 3 559 192 тыс. руб.

Акционерное Общество «Минерально-химическая компания «ЕвроХим»
Пояснения к бухгалтерской отчетности за год, закончившийся 31 декабря 2017г.
(числовые показатели приведены в тысячах российских рублей, если не указано иное)

Финансовый результат по конверсионным сделкам рассчитан по данным банков, участников сделок

Табл. 49

| Дата сделки (Trade Date) | Дата расчета (Settlement Date) | Курс исполнения на дату расчета (Strike Price) | Сумма продажи, долл. США | Сумма покупки, руб. | Банк | Финансовый результат на 31.12.17, тыс. руб. |
|---|-----------------------------------|--|-----------------------------|------------------------|---|--|
| Конверсионные сделки по продаже долл. США и покупке рублей | | | | | | |
| 29/10/2014 | 20 сентября 2018 | 42,85 | 85 000 000* | 3 642 675 000 | Credit Agricole Corporate and Investment Bank | (1 255 043) |
| 15/10/2014 | 20 сентября 2018 | 40,805 | 100 000 000* | 4 080 500 000 | Credit Agricole Corporate and Investment Bank | (1 692 699) |
| 13/11/2014 | 20 сентября 2018 | 60,6569 | 50 000 000* | 2 311 000 000 | Natixis | (535 885) |
| 08/09/2017 | 07 сентября 2018 | 57,0 | 250 000* | 14 250 000 000 | SberBank | (75 565) |
| Итого | | | | | | (3 559 192) |

типы конверсионных сделок: *процентно-валютный своп

7.16 Доходы и расходы по обычным видам деятельности

Учет доходов и расходов Общества осуществляется в соответствии с требованиями Положения по бухгалтерскому учету «Учет доходов организаций» (ПБУ 9/99), утвержденного приказом Минфина России от 06 мая 1999 г. № 32 н и Положения по бухгалтерскому учету «Учет расходов организаций» (ПБУ 10/99), утвержденного приказом Минфина России от 06 мая 1999 г. № 33 н.

7.16.1 Учетная политика

Доходами от обычных видов деятельности признаются поступления от продажи продукции и товаров, а также поступления, связанные с оказанием услуг (выполнением работ) при условии, что производство и продажа продукции (товаров), выполнение работ, оказание услуг осуществляются Обществом систематически (постоянно).

Выручка признается в бухгалтерском учете при выполнении условий, установленных в ПБУ 9/99 «Доходы организаций», на дату отгрузки товаров (продукции), выполнения работ, оказания услуг, при условии перехода права собственности на них покупателю.

Расходами по обычным видам деятельности признаются расходы, связанные с изготовлением продукции и продажей продукции, приобретением и продажей товаров, а также расходы, осуществление которых связано с выполнением работ, оказанием услуг при условии, что производство и продажа продукции (товаров), выполнение работ, оказание услуг носят систематический (постоянный) характер.

Для целей формирования финансового результата в бухгалтерском учете признаются полностью в качестве расходов по обычным видам деятельности коммерческие и управленческие расходы отчетного периода.

Общество выделяет из общей суммы расходов по обычным видам деятельности прямые расходы, относящиеся к вознаграждению по исполнению функции единоличного исполнительного органа отдельных дочерних предприятий и других видов деятельности. Эти расходы Общество отражает в Отчете о финансовых результатах по строке 020 «Себестоимость».

Все прочие расходы Общества по обычным видам деятельности отражены в Отчете о финансовых результатах по строке 040 «Управленческие расходы».

Акционерное Общество «Минерально-химическая компания «ЕвроХим»
Пояснения к бухгалтерской отчетности за год, закончившийся 31 декабря 2017г.
(числовые показатели приведены в тысячах российских рублей, если не указано иное)

7.16.2 Существенные показатели

Информация о доходах и расходах по обычным видам деятельности приведена ниже в таблице:

Табл. 50

| Наименование показателя | Сумма, тыс. руб. | | Изменение, тыс. руб. | Изменение, % |
|--|--------------------|--------------------|-------------------------|-----------------|
| | за [2017] г. | за [2016] г. | | |
| 1 | 2 | 3 | 4 | 5 |
| Выручка – всего | 4 448 572 | 3 617 290 | 831 282 | - |
| в том числе: | | | | |
| Оказание услуг, в том числе: | 4 448 572 | 3 617 290 | 831 282 | 23% |
| Выполнение функций единоличного исполнительного органа | 4 060 098 | 3 238 257 | 821 841 | 25% |
| Услуги комиссионера по оптовой торговле | - | - | 0 | 0% |
| Передача неисключительных прав на использование товарных знаков и коммерческих обозначений, коммерческой концессии | 31 776 | - | 31 776 | 0% |
| Юридические услуги | 7 372 | 5 751 | 1 621 | 28% |
| Услуги ИТ | 74 175 | 89 909 | (15 734) | -17% |
| Информационно-консультационные услуги | 275 151 | 283 373 | (8 222) | -3% |
| Себестоимость - всего | (3 890 740) | (3 298 257) | (592 483) | - |
| в том числе: | | | | |
| Себестоимость оказанных услуг, в том числе: | (3 890 740) | (3 298 257) | (592 483) | - |
| Выполнение функций единоличного исполнительного органа | (3 573 690) | (2 943 873) | (629 817) | 21% |
| Передача неисключительных прав на использование товарных знаков и коммерческих обозначений, коммерческой концессии | (940) | (4 853) | 3 913 | -81% |
| Юридические услуги | (4 150) | (2 220) | (1 930) | 87% |
| Услуги ИТ | (69 089) | (79 343) | 10 254 | -13% |
| Информационно-консультационные услуги | (242 871) | (267 968) | 25 097 | -9% |

В 2016 году и 2017 году доходы от оказания услуг, связанных с выполнением функций единоличного исполнительного органа, являются для Общества основным доходом.

Управленческие расходы Общества составляют:

Табл. 51

| Наименование показателя | за 2017 г. | за 2016 г. |
|-------------------------|------------|------------|
| Управленческие расходы | (33 323) | (1 725) |

74

Акционерное Общество «Минерально-химическая компания «ЕвроХим»
Пояснения к бухгалтерской отчетности за год, закончившийся 31 декабря 2017г.
(числовые показатели приведены в тысячах российских рублей, если не указано иное)

Расходы по обычным видам деятельности представлены ниже в таблице

Табл. 52

| Наименование показателя | за [2017] г. | за [2016] г. |
|---|------------------|------------------|
| 1 | 2 | 3 |
| Материальные затраты | 25 002 | 22 977 |
| Расходы на оплату труда | 1 575 908 | 1 285 667 |
| Отчисления на социальные нужды | 276 474 | 221 997 |
| Амортизация | 65 404 | 60 637 |
| Прочие затраты | 1 981 275 | 1 708 704 |
| в том числе | | |
| <i>плата за арендованные основные средства</i> | 175 133 | 186 395 |
| <i>затраты на ремонт основных средств</i> | 34 464 | 1 098 |
| <i>страхование имущества и работников</i> | 52 130 | 28 330 |
| <i>прочие расходы</i> | 769 876 | 731 945 |
| <i>Оценочные обязательства на выплату вознаграждения и отпусков</i> | 949 672 | 760 936 |
| Итого по элементам | 3 924 063 | 3 299 982 |
| Изменение остатков (прирост [–], уменьшение [+]): | | |
| незавершенного производства, готовой продукции и др. | | |
| Итого расходы по обычным видам деятельности | 3 924 063 | 3 299 982 |

7.17 Прочие доходы и расходы

7.17.1 Учетная политика

Доходы и расходы, отличные от доходов и расходов от обычных видов деятельности Общества, признаются прочими доходами и расходами.

Штрафы и пени налогам и отчислениям во внебюджетные фонды не включаются в состав прочих расходов, а относятся напрямую на счет прибылей и убытков субсчет 990220 «Штрафные санкции за нарушение налогового законодательства и иные обязательные платежи» с кодом АДР 27112 «Штрафы, пени, неустойки по налогам».

Прочие доходы и расходы отражаются в Отчете о финансовых результатах свернуто в следующих случаях:

- по операциям купли-продажи валюты;
- выбытия активов (основных средств, МПЗ, финансовых вложений и др. активов) и принятия к учету имущества в результате их выбытия;
- по курсовым разницам;
- при увеличении (уменьшении) резерва под снижение стоимости МПЗ, готовой продукции, товаров для перепродажи, оборудования к установке, незавершенного строительства и производства;
- при увеличении (уменьшении) резерва по сомнительным долгам;

Акционерное Общество «Минерально-химическая компания «ЕвроХим»
Пояснения к бухгалтерской отчетности за год, закончившийся 31 декабря 2017г.
(числовые показатели приведены в тысячах российских рублей, если не указано иное)

- при увеличении (уменьшении) резерва под судебные риски.

7.17.2 Существенные показатели

Информация о прочих доходах и расходах приведена ниже в таблице

Табл. 53

| Наименование показателя | за [2017] год | | за [2016] год | |
|---|------------------|--------------------|------------------|--------------------|
| | Прочие доходы | Прочие расходы | Прочие доходы | Прочие расходы |
| 1 | 2 | 3 | 4 | 5 |
| Продажа имущества | 236 | (3 089 391) | 399 662 | - |
| продажа основных средств | 236 | - | - | - |
| продажа финансовых вложений * | - | (3 089 391) | 399 662 | - |
| Прочая реализация | 24 516 | (17 815) | 16 692 | (10 283) |
| доходы и расходы от активов, переданных в пользование (аренда, лизинг) | 24 516 | (17 815) | 16 692 | (10 283) |
| Начисление (восстановление) резервов | 51 525 | - | - | - |
| Покупка и продажа иностранной валюты | - | (8 926) | - | (7 217) |
| Курсовые разницы по операциям в иностранной валюте величина курсовых разниц, образовавшихся по операциям пересчета выраженной в иностранной валюте стоимости активов и обязательств, подлежащих оплате как в иностранной валюте, так и в рублях | - | (919 341) | - | (2 593 043) |
| Безвозмездно полученное (переданное) имущество | - | (30 413) | - | (22 238) |
| Финансовая помощь/благотворительность | | (580 519) | | (772 214) |
| Вознаграждение за выдачу поручительств | 39 023 | (282 080) | 26 650 | (274 085) |
| Услуги кредитных организаций | - | (11 721) | - | (6 220) |
| Расходы по привлечению кредитов и займов | | (129 862) | | (1 111 320) |
| Списание дебиторской задолженности, по которой не создан резерв по сомнительным долгам | - | (592) | - | - |
| НДС, не принимаемый к возмещению | - | (5 015) | - | (6 743) |
| Штрафы, пени, неустойки за нарушение условий договоров | | (1 451) | | (585) |
| Госпошлина | | (43) | | (23) |
| Прочие доходы (расходы) | 434 | (91 249) | 363 | (76 096) |
| Итого | 115 734 | (5 168 418) | 443 367 | (4 880 067) |

* В 2017 году было две сделки: (1) Продажа доли в УК ООО «Севернефть – Уренгой», (2) Продажа доли в капитале Siberian Investments Energy Limited. Финансовый результат от сделок показан свернуто. Убыток по сделке продажи доли в капитале Siberian Investments Energy Limited списан за счет ранее созданного резерва под обесценение финансовых вложений.

Чрезвычайных фактов хозяйственной деятельности в отчетном периоде у Общества не было.

7.18 Налог на прибыль

7.18.1 Учетная политика

Общество применяет балансовый метод учёта и отражения в отчётности налога на прибыль, при котором сопоставляется балансовая стоимость активов (обязательств) и их налоговая стоимость.

Этот метод базируется на показателях бухгалтерского баланса, по которым определяются временные налоговые разницы в стоимости активов и обязательств, а на их основе рассчитывается итоговая величина отложенных налогов.

Учет отложенных налогов производится Обществом в соответствии с Положением по бухгалтерскому учету «Учет расчетов по налогу на прибыль» (ПБУ 18/02), утвержденным приказом Минфина России от 19 ноября 2002 г. № 114н.

Разница между бухгалтерской прибылью (убытком) и налогооблагаемой прибылью (убытком) отчетного периода, образовавшаяся в результате применения различных правил признания доходов и расходов, которые установлены в нормативных правовых актах по бухгалтерскому учету и законодательством Российской Федерации о налогах и сборах, состоит из постоянных и временных разниц.

Отложенные налоговые активы и отложенные налоговые обязательства в бухгалтерском учете отражаются на счетах 09 «Отложенные налоговые активы» и 77 «Отложенные налоговые обязательства».

В бухгалтерском балансе однородные отложенные налоговые активы и обязательства отражаются свернуто в качестве внеоборотных активов или долгосрочных обязательств.

7.18.2 Существенные показатели

Информация о возникших и погашенных постоянных и временных разницах, уменьшающих и увеличивающих налогооблагаемую прибыль, а также о формировании условного расхода по налогу на прибыль и текущего налога на прибыль приведена в ниже в таблице:

Табл. 54

| Наименование показателя | 2017 год | 2016 год |
|--|--------------|-------------|
| Финансовый результат (прибыль (убыток) до налогообложения) | 34 402 925 | 33 702 737 |
| Доходы, облагаемые по специальным ставкам, исключаемые из прибыли* | 34 765 426 | 33 932 985 |
| Условный расход (условный доход) по налогу на прибыль | (72 500) | (46 050) |
| Изменение вычитаемых временных разниц** | (10 442 175) | (5 827 592) |
| Соответствующее изменение ОНА | (2 088 435) | (1 165 518) |
| Изменение налогооблагаемых временных разниц** | (26 975) | (38 075) |
| Соответствующее изменение ОНО | (5 395) | (7 615) |
| Постоянные налоговые разницы** | (11 197 612) | (6 095 915) |
| Соответствующее изменение ПНО/ЛНА | (2 239 522) | (1 219 183) |
| Текущий налог на прибыль | 73 192 | - |

* - например, дивиденды от участия в других организациях

** - отражается база для расчета ОНА/ОНО/ЛНО/ЛНА

Акционерное Общество «Минерально-химическая компания «ЕвроХим»
Пояснения к бухгалтерской отчетности за год, закончившийся 31 декабря 2017г.
(числовые показатели приведены в тысячах российских рублей, если не указано иное)

Основные составляющие постоянных разниц, увеличивающих/уменьшающих налогооблагаемую базу (уменьшающие показатели показываются в скобках):

Табл. 55

| Показатели | [2017] год | [2016] год |
|---|-------------------|------------------|
| Безвозмездная передача подарков, призов и др. | 25 329 | 26 930 |
| Вклад в имущество ДЗО | 840 000 | 5 203 029 |
| Благотворительность, спортивные мероприятия, культмассовые мероприятия, членские взносы и др. аналогичные расходы | 627 943 | 812 474 |
| Прочие | 28 898 | 39 504 |
| Убыток от реализации ФВ Siberian Investments Energy Limited (9 619 361), Дебиторская задолженность - дивиденды Агроцентр Украина (49 143) | 9 668 504 | - |
| Информационные, консультационные, юридические услуги | 6 938 | 13 978 |
| Всего: | 11 197 612 | 6 095 914 |

Основные составляющие вычитаемых/налогооблагаемых временных разниц:

Табл. 56

| Показатели | [2017] год | [2016] год |
|---|---------------------|--------------------|
| Вычитаемые временные разницы, всего: | (10 442 175) | (5 827 591) |
| в том числе: | | |
| убытки при реализации амортизируемого имущества | (80) | (80) |
| убыток от основного вида деятельности | (365 960) | (5 786 900) |
| резерв по сомнительным долгам | (475) | - |
| амортизация основных средств | - | - |
| программное обеспечение | - | - |
| прочие | (785) | (591) |
| расходы, связанные с приобретением доли | 3 885 | (1 150) |
| резерв по отпускам | 0 | (1 275) |
| резерв под обесценение фин. вложений | (10 052 430) | - |
| резерв под корпоративные проекты | (26 330) | (22 810) |
| доходы признанные по решению суда | - | - |
| Убытки по операциям с ЦБ | 0 | (14 785) |
| Налогооблагаемые временные разницы, всего: | (26 975) | (38 075) |
| в том числе: | | |
| амортизация основных средств | (29 570) | (34 780) |
| резерв по отпускам | 2 595 | (3 295) |

7.19 Информация о связанных сторонах

7.19.1 Учетная политика

Раскрытие информации в бухгалтерской отчетности о связанных сторонах осуществляется Обществом в соответствии с требованиями Положения по бухгалтерскому учету «Информация о связанных сторонах» (ПБУ 11/08), утвержденного приказом Минфина России от 29 апреля 2008 г. № 48н.

7.19.2 Существенные показатели

Перечень связанных сторон² приведен ниже в таблице

Табл. 57

| Группа | Характер отношений* | | Изменения в составе связанных сторон |
|---|---------------------|----------------|--------------------------------------|
| | за 2017 год | за 2016 год | |
| Наименование связанной стороны | | | |
| 1 | 2 | 3 | 4 |
| Основное хозяйственное общество (товарищество) | | | |
| EUROCHEM GROUP AG (Швейцария) | контролирует | контролирует | |
| Дочерние хозяйственные общества | | | |
| ООО «ЕвроХим-Белореченские Минудобрения» | контролируется | контролируется | |
| ООО «Производственная группа «Фосфорит» | контролируется | контролируется | |
| АО «Ковдорский горно-обогатительный комбинат» | контролируется | контролируется | |
| ООО «ЕвроХим-ВолгаКалий» | контролируется | контролируется | |
| АО «Новомосковская компания «Азот» | контролируется | контролируется | |
| АО «Невинномысский Азот» | контролируется | контролируется | |
| ООО «Депо – ЕвроХим» | контролируется | контролируется | |
| ООО «Туапсинский балкерный терминал» | контролируется | контролируется | |
| ООО «Мурманский балкерный терминал» | контролируется | контролируется | |
| ООО «ЕвроХим Терминал Усть-луга» | контролируется | контролируется | |
| ООО «ЕвроХим Энерго» | контролируется | контролируется | |
| ООО «Невинномысск - ремстройсервис» | контролируется | контролируется | |
| ООО «Кингисепп - ремстройсервис» | контролируется | контролируется | |

² В соответствии с п.13 ПБУ 11/2008 информация об организациях, контролирующих данную организацию или контролируемых ею, подлежит раскрытию независимо от того, были ли в отчетном периоде операции между ними.

Акционерное Общество «Минерально-химическая компания «ЕвроХим»
Пояснения к бухгалтерской отчетности за год, закончившийся 31 декабря 2017г.
(числовые показатели приведены в тысячах российских рублей, если не указано иное)

| Группа | Характер отношений* | | Изменения в составе связанных сторон |
|--|---------------------|----------------|--|
| | за 2017 год | за 2016 год | |
| Наименование связанной стороны | | | |
| ООО «Волгоград – ремстройсервис» | контролируется | контролируется | |
| ООО «Новомосковск - ремстройсервис» | контролируется | контролируется | |
| ООО «Ковдор-ремстройсервис» | контролируется | контролируется | |
| ООО «Агроцентр ЕвроХим Краснодар» | - | контролируется | Реорганизация в форме присоединения к ООО «ЕвроХим Трейдинг Русс» 03.11.2017 |
| ООО «Агроцентр ЕвроХим-Волгоград» | - | контролируется | Реорганизация в форме присоединения к ООО «ЕвроХим Трейдинг Русс» 03.11.2017 |
| ООО «Агроцентр ЕвроХим-Липецк» | - | контролируется | Реорганизация в форме присоединения к ООО «ЕвроХим Трейдинг Русс» 19.01.2017 |
| ООО «Агроцентр ЕвроХим – Орел» | - | контролируется | Реорганизация в форме присоединения к ООО «ЕвроХим Трейдинг Русс» 03.11.2017 |
| Дочернее предприятие «Агроцентр ЕвроХим Украина» | контролируется | контролируется | |
| ООО «Агроцентр ЕвроХим – Новомосковск» | - | контролируется | Реорганизация в форме присоединения к ООО «ЕвроХим Трейдинг Русс» 29.07.2016 |
| ООО «ЕвроХим Трейдинг Рус» | контролируется | контролируется | |
| ООО «Агроцентр ЕвроХим – Невинномысск» | - | контролируется | Реорганизация в форме присоединения к ООО «ЕвроХим |

Акционерное Общество «Минерально-химическая компания «ЕвроХим»
Пояснения к бухгалтерской отчетности за год, закончившийся 31 декабря 2017г.
(числовые показатели приведены в тысячах российских рублей, если не указано иное)

| Группа | Характер отношений* | | Изменения в составе связанных сторон |
|--|---------------------|-----------------------------------|--------------------------------------|
| | за 2017 год | за 2016 год | |
| Наименование связанной стороны | | | |
| | | | Трейдинг Рус» 19.01.2017 |
| ООО «Невинномысск-Сервис» | контролируется | контролируется | |
| ООО «Гостиница «Зеленая» | контролируется | контролируется | |
| ООО «Новомосковский комбинат питания» | контролируется | контролируется | |
| ООО «Гостиница Уют» | контролируется | контролируется | |
| ООО «ОРС-Фосфорит» | контролируется | контролируется | |
| ООО «Дом культуры химиков» | контролируется | контролируется | |
| ООО «Пансионат «Химик» | контролируется | контролируется | |
| ООО «Санаторий профилакторий «Ковдорский» | контролируется | контролируется | |
| ООО «Тонус-Плюс» | контролируется | контролируется | |
| ООО «Ковдорский торговый дом» | контролируется | контролируется | |
| ООО «Юг-Сервис» | контролируется | контролируется | |
| АО «Тулагипрохим» | контролируется | контролируется | |
| ООО «ЕвроХим-ВолгаСервис» | контролируется | контролируется | |
| ООО «ЕвроХим-Научно-исследовательский центр» | контролируется | контролируется | |
| ООО «Научно – Технический Инновационный центр «Электронная корпорация» | контролируется | контролируется | |
| ООО «Севернефть - Уренгой» | - | контролируется | Продан 23.11.2017 |
| EuroChem Usolsky Mining S.a.r.l | - | контролируется (до 31.05.2016) | Продан 31.05.2016 |
| ООО «ЕвроХим-Озинская нефтегазовая компания» | контролируется | контролируется | |
| АО «Астраханская нефтегазовая компания» | контролируется | контролируется | |
| АО «Березниковский Механический завод» | контролируется | контролируется | |
| ООО «ТОМС-проект» | контролируется | контролируется | |
| ООО «ЕвроХим-СаратовКалий» | контролируется | контролируется | |

Акционерное Общество «Минерально-химическая компания «ЕвроХим»
Пояснения к бухгалтерской отчетности за год, закончившийся 31 декабря 2017г.
(числовые показатели приведены в тысячах российских рублей, если не указано иное)

| Группа | Характер отношений* | | Изменения в составе связанных сторон |
|--|---------------------|---------------------|--------------------------------------|
| | за 2017 год | за 2016 год | |
| Наименование связанной стороны | | | |
| ООО «ЕвроХим-Терминал Невинномыск» | контролируется | - | |
| Контролируемые общества (контроль от 20 до 50 %) | | | |
| ООО «Ямалгазгеология» | совместный контроль | совместный контроль | |
| ООО «Тиссен Шахтбай ЕвроХим Бурение» | совместный контроль | совместный контроль | |
| ООО «Биохим Технологии» | совместный контроль | - | |
| ООО «АЗОТТЕХ» | совместный контроль | - | |
| ООО Гольф клуб «Геленжик Гольф Резорт» | совместный контроль | - | |
| Прочие хозяйственные общества (к данным компаниям относятся компании, входящие в группу компаний «Еврохим») | | | |
| ООО «Новомосковский Хлор» | контролируется | контролируется | |
| ООО «ЕвроХим - Усольский калийный комбинат» | контролируется | контролируется | |
| ООО «Урал-ремстройсервис» | контролируется | контролируется | |
| ОАО «ЕвроХим-СевероЗапад» | контролируется | контролируется | |
| ООО "Неруд-проект" | контролируется | контролируется | |
| Основной управленческий персонал | | | |
| Генеральный директор Стрежнев Дмитрий Степанович (до 14.02.2017 года) | контролирует | контролирует | |
| Генеральный директор Нечаев Игорь Евгеньевич | контролирует | контролирует | |
| Члены Совета директоров Общества: | | | |
| Главный Исполнительный директор EuroChem Group AG Стрежнев Д.С. | контролирует | контролирует | |
| Директор по производству удобрений в России и СНГ Общества Туголуков А.В. | контролирует | контролирует | |

Акционерное Общество «Минерально-химическая компания «ЕвроХим»
Пояснения к бухгалтерской отчетности за год, закончившийся 31 декабря 2017г.
(числовые показатели приведены в тысячах российских рублей, если не указано иное)

| Группа | Характер отношений* | | Изменения в составе связанных сторон |
|--|---------------------|--------------|--------------------------------------|
| | за 2017 год | за 2016 год | |
| Наименование связанной стороны | | | |
| Директор по логистике в России и СНГ Нечаев И.Е. | контролирует | контролирует | |
| Глава Дивизиона Нефть и Газ Щелкунов И.В. | контролирует | контролирует | |
| Финансовый директор EuroChem Group AG Ильин А.А. | контролирует | контролирует | |
| Руководитель Дивизиона «Продажи» Терье Баккен | контролирует | - | |
| Руководитель Дивизиона «Горнорудный» Кларк Диллон Бейли | контролирует | - | |
| Главный операционный директор Группы ЕвроХим Страшнов Д.Е. | контролирует | - | |

Список прочих связанных сторон представлен ниже:

Табл. 58

| Наименование связанной стороны | Характер отношений* | | Изменения в составе связанных сторон |
|--|--|--|--------------------------------------|
| | за 2017 г. | за 2016 г. | |
| 1 | 2 | 3 | 4 |
| EuroChem Trading GmbH | Относится к той же группе компаний, что и Общество | Относится к той же группе компаний, что и Общество | |
| EuroChem Terminal Sillamae Aktsiaseils | Относится к той же группе компаний, что и Общество | Относится к той же группе компаний, что и Общество | |
| Joint Stock Company "Lifosa" | Относится к той же группе компаний, что и Общество | Относится к той же группе компаний, что и Общество | |
| Eurochem Trading USA Corporation | Относится к той же группе компаний, что и Общество | Относится к той же группе компаний, что и Общество | |
| Harvester Shipmanagement LTD | Относится к той же группе компаний, что и Общество | Относится к той же группе компаний, что и Общество | |
| Eurochem International Holding B.V. | Относится к той же группе компаний, что и Общество | Относится к той же группе компаний, что и Общество | |
| EuroChem Antwerpen NV | Относится к той же группе компаний, что и Общество | Относится к той же группе компаний, что и Общество | |

83

Акционерное Общество «Минерально-химическая компания «ЕвроХим»
Пояснения к бухгалтерской отчетности за год, закончившийся 31 декабря 2017г.
(числовые показатели приведены в тысячах российских рублей, если не указано иное)

| Наименование связанной стороны | Характер отношений* | | Изменения в составе связанных сторон |
|---|--|--|--------------------------------------|
| | за 2017 г. | за 2016 г. | |
| 1 | 2 | 3 | 4 |
| ТОО «ЕвроХим- Каратау» | Относится к той же группе компаний, что и Общество | Относится к той же группе компаний, что и Общество | |
| ТОО «ЕвроХим-Удобрения» | Относится к той же группе компаний, что и Общество | Относится к той же группе компаний, что и Общество | |
| ООО «Новомосковский Хлор» | Относится к той же группе компаний, что и Общество | Относится к той же группе компаний, что и Общество | |
| EuroChem Usolsky Mining S.a.r.l | Относится к той же группе компаний, что и Общество | Относится к той же группе компаний, что и Общество | |
| АО «Сибирская Угольная энергетическая компания» | Относится к той же группе компаний, что и Общество | Относится к той же группе компаний, что и Общество | |
| ООО «Сибирская генерирующая компания» | Относится к той же группе компаний, что и Общество | | |
| UAB Eurochem Baltic Logistics | Относится к той же группе компаний, что и Общество | Относится к той же группе компаний, что и Общество | |

Полный перечень аффилированных лиц представлен на официальном сайте группы ЕвроХим <http://www.eurochemgroup.com>.

На 31 декабря 2017 г. компания «EuroChem Group AG» владеет 100% голосующих акций АО «МХК «ЕвроХим» (31 декабря 2016 г.: 100%). Компания «AIM Capital SE» (Кипр) владеет 90% капитала компании «EuroChem Group AG», 10% капитала принадлежат компании «Midstream Group Limited» (Кипр). В свою очередь, компания «Linea Ltd», зарегистрированная на Бермудах (по состоянию на 31 декабря 2017 г.), прямо или косвенно владеет 100% капитала компании «AIM Capital SE» (31 декабря 2016 г.: 100%). Компания, представляющая бенефициарные интересы Андрея Мельниченко, владеет 100% капитала компании «Linea Ltd». Компания, представляющая бенефициарные интересы Главного исполнительного директора компания «EuroChem Group AG» Дмитрия Стрежнева, владеет 100% капитала компании «Midstream Group Limited».

Операции со связанными сторонами приведены ниже в таблицах:

Операции с основным и преобладающими (участвующими) обществами (операции продажи товаров, работ, услуг показываются без скобок, операции по приобретению товаров, работ, услуг – в скобках. В таблице отдельно выделяются полученные и выданные займы либо под таблицей можно дать отсылку на раздел финансовых вложений и заемных средств где будут отдельно раскрыты займы выданные и полученные от связанных сторон):

Акционерное Общество «Минерально-химическая компания «ЕвроХим»
Пояснения к бухгалтерской отчетности за год, закончившийся 31 декабря 2017г.
(числовые показатели приведены в тысячах российских рублей, если не указано иное)

Табл. 59

| Наименование общества | Характер операций | Сумма без НДС, тыс. руб. | |
|--|--|--------------------------|--------------|
| | | за 2017 год | за 2016 год |
| 1 | 2 | 3 | 4 |
| EUROCHEM GROUP AG (Швейцария) | Гарантии предоставленные | 39 023 | 26 366 |
| | Гарантии полученные | (282 080) | (274 085) |
| | Консультационные услуги по вопросам ПХД | 43 783 | 30 491 |
| | Консультационные услуги в сфере ИТ | 3 962 | 4 393 |
| | Продажа долей (акций) | - | 13 260 000 |
| | Займы предоставленные | (161 982 759) | (63 774 383) |
| | Начисление процентов по предоставленным займам | 6 497 558 | 4 236 606 |
| | Погашение предоставленных займов | 13 149 011 | 8 349 580 |
| | Погашение процентов по предоставленным займам | 139 386 909 | 903 089 |
| | Погашена задолженность по уступке права требования | - | 7 003 788 |
| | Дивиденды к уплате | (11 999 960) | - |
| | Займы полученные | - | - |
| | Начисление процентов по полученным займам | - | - |
| | Погашение полученных займов | - | - |
| | Погашение процентов по полученным займам | - | - |

Состояние расчетов с основным и преобладающими (участвующими) хозяйственными обществами

Табл. 60

| Наименование общества | Дебиторская/Кредиторская задолженность ³ , тыс. руб. | | | | | | Форма расчетов (денежная/не денежная) |
|----------------------------------|---|--------------------------|--------------------------|--------------------------|--------------------------|--------------------------|--|
| | долгосрочная | | | краткосрочная | | | |
| | на 31 декабря 2017 г. | на 31 декабря 2016 г. | на 31 декабря 2015 г. | на 31 декабря 2017 г. | на 31 декабря 2016 г. | на 31 декабря 2015 г. | |
| 1 | 2 | 3 | 4 | 5 | 6 | 7 | 8 |
| EUROCHEM GROUP AG (Швейцария) | 881 926 | - | - | 92 297 128 | 90 481 110 | 42 994 193 | денежная |
| в т.ч. | | | | | | | |

³ Кредиторская задолженность отражается в скобках

85

Акционерное Общество «Минерально-химическая компания «ЕвроХим»
Пояснения к бухгалтерской отчетности за год, закончившийся 31 декабря 2017г.
(числовые показатели приведены в тысячах российских рублей, если не указано иное)

| Наименование общества | Дебиторская/Кредиторская задолженность ³ , тыс. руб. | | | | | | Форма расчетов (денежная/не денежная) |
|--|---|-----------------------|-----------------------|-----------------------|-----------------------|-----------------------|---------------------------------------|
| | долгосрочная | | | краткосрочная | | | |
| | на 31 декабря 2017 г. | на 31 декабря 2016 г. | на 31 декабря 2015 г. | на 31 декабря 2017 г. | на 31 декабря 2016 г. | на 31 декабря 2015 г. | |
| 1 | 2 | 3 | 4 | 5 | 6 | 7 | 8 |
| предоставленные займы | 879 555 | | | 91 438 803 | 87 002 802 | 35 821 847 | денежная |
| проценты по предоставленным займам | 2 371 | | | 823 371 | 3 443 868 | 132 536 | денежная |
| вознаграждение за выдачу поручительств | | | | 31 893 | 31 271 | 7 039 412 | денежная |
| прочие | | | | 3 061 | 3 169 | 398 | денежная |
| EUROCHEM GROUP AG (Швейцария) | - | - | - | (282 080) | (274 085) | (269 231) | денежная |
| в т.ч. | | | | | | | |
| вознаграждение за выдачу поручительств | | | | (282 080) | (274 085) | (269 231) | денежная |

Операции с дочерними, контролируруемыми и прочими хозяйственными обществами

Табл. 61

| Наименование общества | Характер операций | Сумма без НДС, тыс. руб. | |
|--------------------------------|--|--------------------------|-------------|
| | | за 2017 год | за 2016 год |
| 1 | 2 | 3 | 4 |
| Дочерние компании, в том числе | x | | |
| АО «Невинномысский Азот» | Вознаграждение по договору управления | 877 946 | 754 986 |
| | Прочие услуги | 31 776 | - |
| | Займы предоставленные | (18 670 500) | (650 000) |
| | Начисление процентов по предоставленным займам | 525 786 | 13 165 |
| | Погашение предоставленных займов | 19 320 500 | - |
| | Получение процентов по предоставленным займам | 531 952 | 7 000 |
| | Дивиденды к получению | 7 700 000 | 9 800 000 |
| АО «Ковдорский ГОК» | Вознаграждение по договору управления | 1 231 237 | 1 063 627 |
| | Прочие услуги | - | 183 |

Акционерное Общество «Минерально-химическая компания «ЕвроХим»
Пояснения к бухгалтерской отчетности за год, закончившийся 31 декабря 2017г.
(числовые показатели приведены в тысячах российских рублей, если не указано иное)

| Наименование общества | Характер операций | Сумма без НДС, тыс. руб. | |
|---|--|--------------------------|-------------|
| | | за 2017 год | за 2016 год |
| 1 | 2 | 3 | 4 |
| | Займы предоставленные | (12 724 000) | - |
| | Начисление процентов по предоставленным займам | 311 424 | - |
| | Получение процентов по предоставленным займам | 311 424 | - |
| | Погашение предоставленных займов | 12 724 000 | - |
| | Дивиденды к получению | 14 298 686 | 9 999 110 |
| ООО «ПГ « Фосфорит» | Вознаграждение по договору управления | 207 279 | 91 060 |
| АО «НАК Азот» | Вознаграждение по договору управления | 1 002 989 | 783 345 |
| | Прочие услуги | - | 153 |
| | Займы предоставленные | (19 300 150) | (650 000) |
| | Начисление процентов по предоставленным займам | 509 727 | 13 265 |
| | Погашение предоставленных займов | 19 950 150 | - |
| | Получение процентов по предоставленным займам | 515 893 | - |
| | Дивиденды к уплате | (1) | (1) |
| | Дивиденды к получению | 10 099 822 | 9 549 992 |
| | | | |
| ООО «ЕвроХим-ВолгаКалий» | Вознаграждение по договору управления | 31 439 | 46 342 |
| | Прочие услуги | (4 538) | 153 |
| | Займы предоставленные | - | (2 610 000) |
| | Погашение предоставленных займов | - | 7 007 000 |
| | Проценты к получению по операциям взаимного финансирования | - | 188 824 |
| | Получение процентов по операциям взаимного финансирования | - | 267 750 |
| | Перевыставляемые командировочные | - | 418 |
| ООО «ЕвроХим- БМУ» | Вознаграждение по договору управления | 133 504 | 109 514 |
| | Дивиденды к получению | - | 383 247 |
| ООО "ЕвроХим - Усольский калийный комбинат" | Вознаграждение по договору управления | 81 731 | 27 440 |
| | Прочие услуги | - | 148 |
| ООО «Волгоград-Ремстройсервис» | Операции взаимного финансирования | 46 545 | - |
| | Погашение полученных займов | - | - |
| | Проценты к уплате по операциям взаимного финансирования | (1 638) | - |
| | Выплата процентов по операциям взаимного финансирования | (443) | - |
| | Погашение предоставленных займов | - | - |

Акционерное Общество «Минерально-химическая компания «ЕвроХим»
Пояснения к бухгалтерской отчетности за год, закончившийся 31 декабря 2017г.
(числовые показатели приведены в тысячах российских рублей, если не указано иное)

| Наименование общества | Характер операций | Сумма без НДС, тыс. руб. | |
|--------------------------------------|--|--------------------------|-------------|
| | | за 2017 год | за 2016 год |
| 1 | 2 | 3 | 4 |
| | Получение процентов по операциям взаимного финансирования | - | - |
| ООО «Агроцентр ЕвроХим-Орел» | Прочие услуги | - | 254 |
| | Начисление процентов по предоставленным займам | 87 | 10 278 |
| | Погашение предоставленных займов | - | 64 000 |
| | Получение процентов по операциям взаимного финансирования | - | 12 864 |
| ООО «Агроцентр ЕвроХим-Волгоград» | Займы предоставленные | - | (65 000) |
| | Прочие услуги | - | 326 |
| | Начисление процентов по предоставленным займам | 3 588 | 17 862 |
| | Погашение предоставленных займов | - | 15 000 |
| | Дивиденды к получению | - | 16 000 |
| | Получение процентов по операциям взаимного финансирования | - | 15 607 |
| ООО «ЕвроХим-Энерго» | Операции взаимного финансирования | 99 642 | - |
| | Проценты к уплате по операциям взаимного финансирования | (9 280) | - |
| | Выплата процентов по операциям взаимного финансирования | (3 602) | - |
| ООО «ЕвроХим Трейдинг Рус» | Начисление процентов по предоставленным займам | 251 | 9 675 |
| | Проценты к уплате по операциям взаимного финансирования | (16 250) | - |
| | Проценты к получению по операциям взаимного финансирования | 369 | - |
| | Операции взаимного финансирования | 572 852 | - |
| | Выплата процентов по операциям взаимного финансирования | (6 309) | - |
| | Займы предоставленные | - | (290 000) |
| | Погашение предоставленных займов | 519 300 | 290 000 |
| | Получение процентов по предоставленным займам | 36 539 | 25 174 |
| | Получение процентов по операциям взаимного финансирования | 369 | - |
| | Прочие услуги | - | (424) |
| | Предоставление в аренду нежилых помещений | 3 694 | 281 |
| ООО «Агроцентр ЕвроХим- Невинномыск» | Дивиденды к получению | - | 10 000 |
| | Займы предоставленные | - | (35 000) |
| | Проценты к получению по операциям взаимного финансирования | - | 21 810 |

Акционерное Общество «Минерально-химическая компания «ЕвроХим»
Пояснения к бухгалтерской отчетности за год, закончившийся 31 декабря 2017г.
(числовые показатели приведены в тысячах российских рублей, если не указано иное)

| Наименование общества | Характер операций | Сумма без НДС, тыс. руб. | |
|---------------------------------------|--|--------------------------|-------------|
| | | за 2017 год | за 2016 год |
| 1 | 2 | 3 | 4 |
| | Погашение предоставленных займов | - | 271 000 |
| | Получение процентов по операциям взаимного финансирования | - | 23 028 |
| ООО «Туапсинский балкерный терминал» | Дивиденды к получению | 650 000 | 891 754 |
| | Проценты к получению по операциям взаимного финансирования | 31 | - |
| | Операции взаимного финансирования | 62 162 | - |
| | Получение процентов по операциям взаимного финансирования | - | - |
| | Проценты к уплате по операциям взаимного финансирования | (5 313) | - |
| | Выплата процентов по операциям взаимного финансирования | (1 576) | - |
| | Вознаграждение по договору управления | 76 762 | 53 860 |
| ООО «Агроцентр ЕвроХим-Краснодар» | Займы предоставленные | - | (90 000) |
| | Начисление процентов по предоставленным займам | 6 257 | 72 332 |
| | Погашение предоставленных займов | - | 450 000 |
| | Получение процентов по операциям взаимного финансирования | - | 68 695 |
| | Консультационные услуги оказанные | - | 2 987 |
| | Дивиденды к получению | - | 90 000 |
| ООО «Агроцентр ЕвроХим –Новомосковск» | Дивиденды к получению | - | 50 000 |
| | Займы предоставленные | - | (150 000) |
| | Проценты к получению по операциям взаимного финансирования | - | 22 388 |
| | Получение процентов по операциям взаимного финансирования | - | 23 579 |
| | Погашение предоставленных займов | - | 690 000 |
| | Консультационные услуги | - | - |
| ООО «Невинномыск-Ремстройсервис» | Дивиденды к получению | - | 10 000 |
| | Займы полученные | - | 210 000 |
| | Операции взаимного финансирования | 647 425 | - |
| | Погашение полученных займов | (325 000) | - |
| | Проценты к уплате по операциям взаимного финансирования | (12 051) | - |
| | Выплата процентов по операциям взаимного финансирования | (3 866) | - |
| | Начисление процентов по полученным займам | (18 668) | (16 944) |

Акционерное Общество «Минерально-химическая компания «ЕвроХим»
Пояснения к бухгалтерской отчетности за год, закончившийся 31 декабря 2017г.
(числовые показатели приведены в тысячах российских рублей, если не указано иное)

| Наименование общества | Характер операций | Сумма без НДС, тыс. руб. | |
|-------------------------------------|--|--------------------------|-------------|
| | | за 2017 год | за 2016 год |
| 1 | 2 | 3 | 4 |
| | Погашение процентов по полученным займам | (36 582) | - |
| ООО «Мурманский балкерный терминал» | Дивиденды к получению | 1 050 000 | 949 938 |
| | Вознаграждение по договору управления | 120 962 | 77 643 |
| | Начисление процентов по полученным займам | | 81 743 |
| | Проценты к получению по операциям взаимного финансирования | 6 971 | 2 652 |
| | Проценты к уплате по операциям взаимного финансирования | (24 823) | (1 178) |
| | Операции взаимного финансирования | 635 129 | (394 091) |
| | Займы полученные | - | 329 586 |
| | Погашение полученных займов | | (329 586) |
| | Выплата процентов по операциям взаимного финансирования | (20 037) | - |
| | Получение процентов по операциям взаимного финансирования | 9 541 | 81 743 |
| ООО «Новомосковск – Ремстройсервис» | Дивиденды к получению | 570 000 | 200 000 |
| | Проценты к получению по операциям взаимного финансирования | 1 758 | - |
| | Займы полученные | 567 000 | - |
| | Проценты к уплате по операциям взаимного финансирования | (3 481) | - |
| | Операции взаимного финансирования | 62 640 | - |
| | Выплата процентов по операциям взаимного финансирования | (1 008) | - |
| | Начисление процентов по полученным займам | (29 463) | - |
| | Погашение процентов по полученным займам | (29 463) | - |
| | Погашение предоставленных займов | (567 000) | - |
| | Получение процентов по операциям взаимного финансирования | 67 | - |
| ООО "Пансионат "Химик" | Операции взаимного финансирования | (8 047) | - |
| | Начисление процентов по предоставленным займам | 373 | 810 |
| | Проценты к получению по операциям взаимного финансирования | 231 | - |
| | Погашение предоставленных займов | 5 000 | - |
| | Получение процентов по операциям взаимного финансирования | 36 | - |
| | Получение процентов по предоставленным займам | 2 322 | - |

Акционерное Общество «Минерально-химическая компания «ЕвроХим»
Пояснения к бухгалтерской отчетности за год, закончившийся 31 декабря 2017г.
(числовые показатели приведены в тысячах российских рублей, если не указано иное)

| Наименование общества | Характер операций | Сумма без НДС, тыс. руб. | |
|--|---|--------------------------|-------------|
| | | за 2017 год | за 2016 год |
| 1 | 2 | 3 | 4 |
| ООО «Гостиница Зеленая» | Гостиничные услуги | (674) | (796) |
| | Операции взаимного финансирования | 18 979 | - |
| | Проценты к уплате по операциям взаимного финансирования | (743) | - |
| | Выплата процентов по операциям взаимного финансирования | (270) | - |
| ООО «Гостиница «УЮТ» | Гостиничные услуги | (1 051) | (855) |
| | Операции взаимного финансирования | 6 021 | - |
| | Проценты к уплате по операциям взаимного финансирования | (210) | - |
| | Выплата процентов по операциям взаимного финансирования | (83) | - |
| ООО «Научно-Технический Инновационный центр «Электронная корпорация» | Предоставление в аренду нежилых помещений | 594 | 574 |
| | Услуги ИТ | 20 | 20 |
| | Проценты к уплате по операциям взаимного финансирования | (735) | (44) |
| | Операции взаимного финансирования | 6 374 | 3 526 |
| | Выплата процентов по операциям взаимного финансирования | (511) | - |
| | Дивиденды к получению | - | 67 000 |
| ООО "ЕвроХим Терминал Усть-Луга" | Начисление процентов по полученным займам | (51 505) | (63 905) |
| | Погашение процентов по полученным займам | (53 330) | (77 932) |
| ООО «Агроцентр ЕвроХим-Липецк» | Займы предоставленные | - | (60 000) |
| | Начисление процентов по предоставленным займам | 3 957 | 28 034 |
| | Погашение предоставленных займов | 50 000 | 88 000 |
| | Получение процентов по предоставленным займам | 495 | 23 048 |
| | Консультационные услуги | - | (424) |
| ООО «ЕвроХим-ВолгаСервис» | Гостиничные услуги | (675) | (787) |
| | Операции взаимного финансирования | 31 710 | - |
| | Проценты к уплате по операциям взаимного финансирования | (1 452) | - |
| | Выплата процентов по операциям взаимного финансирования | (448) | - |
| | Организация питания | (78) | - |
| | Гостиничные услуги | - | - |
| | Операции взаимного финансирования | 898 | - |

91

Акционерное Общество «Минерально-химическая компания «ЕвроХим»
Пояснения к бухгалтерской отчетности за год, закончившийся 31 декабря 2017г.
(числовые показатели приведены в тысячах российских рублей, если не указано иное)

| Наименование общества | Характер операций | Сумма без НДС, тыс. руб. | |
|--|--|--------------------------|-------------|
| | | за 2017 год | за 2016 год |
| 1 | 2 | 3 | 4 |
| ООО «Санаторий профилакторий Ковдорский» | Проценты к уплате по операциям взаимного финансирования | (41) | - |
| | Выплата процентов по операциям взаимного финансирования | (2) | - |
| ДП «Агроцентр ЕвроХим-Украина» | Гарантии предоставленные | - | 284 |
| | Дивиденды к получению | 361 806 | 1 834 198 |
| | Консультационные услуги по вопросам ПХД | 10 203 | 12 063 |
| | Консультационные услуги в сфере ИТ | 9 944 | 15 127 |
| ООО «ТОМС-проект» | Предоставление в аренду нежилых помещений | 19 293 | 15 622 |
| | Займы предоставленные | - | (23 000) |
| | Проценты к получению по операциям взаимного финансирования | - | 118 |
| | Погашение предоставленных займов | - | 23 000 |
| | Получение процентов по операциям взаимного финансирования | - | 118 |
| | Начисление процентов по полученным займам | (33 295) | (2 274) |
| | Займы полученные | - | 400 000 |
| | Погашение полученных займов | (237 500) | - |
| | Погашение процентов по полученным займам | (32 640) | - |
| | Дивиденды к получению | 35 112 | 5 100 |
| | Консультационные услуги | (4 801) | (30 300) |
| | | | |
| ООО «Астраханская нефтегазовая компания» | Займы предоставленные | (451 000) | (121 477) |
| | Начисление процентов по предоставленным займам | 8 992 | 49 885 |
| | Погашение предоставленных займов | 875 369 | - |
| | Получение процентов по предоставленным займам. | 299 085 | - |
| АО «Березниковский Механический завод» | Займы предоставленные | - | (36 286) |
| | Начисление процентов по предоставленным займам | - | 60 887 |
| | Прочие услуги | | 193 |
| | Проценты к уплате по операциям взаимного финансирования | (10 531) | - |
| | Начисление процентов по полученным займам | (8 720) | - |
| | Займы полученные | 300 000 | - |
| | Погашение полученных займов | (300 000) | - |
| | Выплата процентов по операциям взаимного финансирования | (6 463) | - |

Акционерное Общество «Минерально-химическая компания «ЕвроХим»
Пояснения к бухгалтерской отчетности за год, закончившийся 31 декабря 2017г.
(числовые показатели приведены в тысячах российских рублей, если не указано иное)

| Наименование общества | Характер операций | Сумма без НДС, тыс. руб. | |
|--------------------------------|--|--------------------------|-------------|
| | | за 2017 год | за 2016 год |
| 1 | 2 | 3 | 4 |
| | Операции взаимного финансирования | 95 118 | - |
| | Погашение процентов по полученным займам | (8 720) | - |
| | Погашение предоставленных займов | - | 524 708 |
| | Получение процентов по предоставленным займам | - | 89 558 |
| ООО «Тулагипрохим» | Дивиденды к получению | - | 50 001 |
| | Займы предоставленные | - | (105 000) |
| | Начисление процентов по предоставленным займам | 9 377 | 20 471 |
| | Операции взаимного финансирования | (142 111) | - |
| | Проценты к уплате по операциям взаимного финансирования | (51) | - |
| | Проценты к получению по операциям взаимного финансирования | 7 663 | - |
| | Выплата процентов по операциям взаимного финансирования | (51) | - |
| | Получение процентов по операциям взаимного финансирования | 2 748 | - |
| | Погашение предоставленных займов | 165 000 | 50 000 |
| | Получение процентов по предоставленным займам | 18 215 | 12 175 |
| ООО «Ковдор-Ремстройсервис» | Дивиденды к получению | - | 16 646 |
| | Операции взаимного финансирования | 26 791 | - |
| | Проценты к уплате по операциям взаимного финансирования | (2 095) | - |
| | Выплата процентов по операциям взаимного финансирования | (704) | - |
| ООО «Кингисепп-Ремстройсервис» | Дивиденды к получению | - | 10 000 |
| | Операции взаимного финансирования | 124 370 | - |
| | Проценты к уплате по операциям взаимного финансирования | (6 939) | - |
| | Выплата процентов по операциям взаимного финансирования | (2 574) | - |
| ООО «Депо-ЕвроХим» | Проценты к уплате по операциям взаимного финансирования | (11 736) | (597) |
| | Операции взаимного финансирования | 146 863 | 67 389 |
| | Выплата процентов по операциям взаимного финансирования | (8 143) | - |
| ООО "ЕвроХим-СаратовКалий" | Займы предоставленные | (10 000) | - |
| | Погашение предоставленных займов | 10 000 | - |
| | Операции взаимного финансирования | 5 888 | - |

Акционерное Общество «Минерально-химическая компания «ЕвроХим»
Пояснения к бухгалтерской отчетности за год, закончившийся 31 декабря 2017г.
(числовые показатели приведены в тысячах российских рублей, если не указано иное)

| Наименование общества | Характер операций | Сумма без НДС, тыс. руб. | |
|--|--|--------------------------|-------------|
| | | за 2017 год | за 2016 год |
| 1 | 2 | 3 | 4 |
| ООО "НОВОМОСКОВСКИЙ КОМБИНАТ ПИТАНИЯ" | Проценты к уплате по операциям взаимного финансирования | (143) | - |
| | Выплата процентов по операциям взаимного финансирования | (36) | - |
| ООО "ЕВРОХИМ-НАУЧНО-ИССЛЕДОВАТЕЛЬСКИЙ ЦЕНТР" | Операции взаимного финансирования | 60 207 | - |
| | Проценты к уплате по операциям взаимного финансирования | (2 885) | - |
| | Выплата процентов по операциям взаимного финансирования | (1 245) | - |
| ООО "КОВДОРСКИЙ ТОРГОВЫЙ ДОМ" | Операции взаимного финансирования | 6 424 | - |
| | Проценты к уплате по операциям взаимного финансирования | (265) | - |
| | Выплата процентов по операциям взаимного финансирования | (83) | - |
| ООО "НЕВИННОМЫССК-СЕРВИС" | Операции взаимного финансирования | 2 381 | - |
| | Проценты к уплате по операциям взаимного финансирования | (186) | - |
| | Выплата процентов по операциям взаимного финансирования | (57) | - |
| ООО "ОРС-ФОСФОРИТ" | Операции взаимного финансирования | 10 149 | - |
| | Проценты к уплате по операциям взаимного финансирования | (364) | - |
| | Выплата процентов по операциям взаимного финансирования | (110) | - |
| ООО "ТОНУС-ПЛЮС" | Операции взаимного финансирования | 967 | - |
| | Проценты к уплате по операциям взаимного финансирования | (59) | - |
| | Выплата процентов по операциям взаимного финансирования | (20) | - |
| ООО "ЮГ-СЕРВИС" | Операции взаимного финансирования | 3 883 | - |
| | Проценты к уплате по операциям взаимного финансирования | (161) | - |
| | Выплата процентов по операциям взаимного финансирования | (50) | - |
| ООО ДВОРЕЦ КУЛЬТУРЫ ХИМИКОВ | Проценты к получению по операциям взаимного финансирования | 1 | - |
| | Операции взаимного финансирования | 2 446 | - |
| | Получение процентов по операциям взаимного финансирования | 1 | - |
| | Проценты к уплате по операциям взаимного финансирования | (55) | - |
| | Выплата процентов по операциям взаимного финансирования | (21) | - |

Акционерное Общество «Минерально-химическая компания «ЕвроХим»
Пояснения к бухгалтерской отчетности за год, закончившийся 31 декабря 2017г.
(числовые показатели приведены в тысячах российских рублей, если не указано иное)

| Наименование общества | Характер операций | Сумма без НДС, тыс. руб. | |
|---|--|--------------------------|-------------|
| | | за 2017 год | за 2016 год |
| 1 | 2 | 3 | 4 |
| Контролируемые компании, в том числе | x | | |
| ООО «Ямалгазгеология» | Начисление процентов по предоставленным займам | 3 650 | 5 381 |
| ООО «Тиссен Шахтбай ЕвроХим Бурение» | - | - | - |
| Прочие связанные стороны, в том числе (показываются операции с компаниями, входящими в группу компаний Еврохим и не представленными в составе дочерних и контролируемых) | x | | |
| АО «Сибирская Угольная энергетическая компания» | Продажа акций ММТП | - | 8 744 856 |
| EuroChem Agro GmbH | Консультационные услуги по вопросам ПХД | 25 730 | 32 284 |
| | Консультационные услуги в сфере ИТ | 15 055 | 16 692 |
| EuroChem Trading GmbH | Консультационные услуги по вопросам ПХД | 77 040 | 97 067 |
| | Консультационные услуги в сфере ИТ | 15 055 | 16 692 |
| | Займы полученные | - | - |
| | Начисление процентов по полученным займам | (40 304) | (97 717) |
| | Погашение полученных займов | - | - |
| | Погашение процентов по полученным займам | (128 910) | - |
| EUROCHEM ANTWERPEN NV | Консультационные услуги по вопросам ПХД | 34 509 | 29 354 |
| | Консультационные услуги в сфере ИТ | 15 055 | 16 692 |
| UAB EUROCHEM LOGISTICS INTERNATIONAL | Консультационные услуги по вопросам ПХД | 10 857 | 9 113 |
| | Консультационные услуги в сфере ИТ | 2 387 | 2 646 |
| Harvester Shipmanagement LTD | Консультационные услуги по вопросам ПХД | - | 8 001 |
| | Консультационные услуги в сфере ИТ | 951 | 4 393 |
| ТОО «ЕвроХим- Каратау» | Займы предоставленные | - | (957 956) |
| | Проценты к получению по операциям взаимного финансирования | - | 45 820 |
| | Погашение предоставленных займов | - | 3 025 843 |
| | Консультационные услуги в сфере ИТ | 6 972 | 7 962 |
| | Консультационные услуги по вопросам ПХД | 2 352 | - |

95

Акционерное Общество «Минерально-химическая компания «ЕвроХим»
Пояснения к бухгалтерской отчетности за год, закончившийся 31 декабря 2017г.
(числовые показатели приведены в тысячах российских рублей, если не указано иное)

| Наименование общества | Характер операций | Сумма без НДС, тыс. руб. | |
|--|--|--------------------------|-------------|
| | | за 2017 год | за 2016 год |
| 1 | 2 | 3 | 4 |
| | Получение процентов по операциям взаимного финансирования | - | 72 394 |
| ТОО «ЕвроХим-Удобрения» | Проценты к получению по операциям взаимного финансирования | - | 155 859 |
| | Погашение предоставленных займов | - | 6 838 471 |
| | Получение процентов по операциям взаимного финансирования | - | 474 849 |
| Joint Stock Company "Lifosa" | Консультационные услуги по вопросам ПХД | 48 675 | 40 144 |
| | Консультационные услуги в сфере ИТ | 4 773 | 5 292 |
| Eurochem International Holding B.V. | Оказание юридических услуг | 374 | 1 148 |
| | Займы предоставленные | - | (135 282) |
| | Начисление процентов по предоставленным займам | 1 005 522 | 1 337 743 |
| | Получение процентов по операциям взаимного финансирования | - | 179 736 |
| ООО «Новомосковский Хлор» | Займы предоставленные | - | (100 000) |
| | Погашение предоставленных займов | 970 000 | - |
| | Получение процентов по предоставленным займам | 61 057 | 130 269 |
| | Операции взаимного финансирования | (50) | - |
| | Начисление процентов по предоставленным займам | 51 371 | 129 403 |
| Eurochem Trading USA Corporation | Консультационные услуги по вопросам ПХД | 18 686 | 21 272 |
| | Получение процентов по предоставленным займам | 95 655 | - |
| | Начисление процентов по предоставленным займам | 48 491 | 68 847 |
| EuroChem Terminal Sillamae Aktsiaselts | Консультационные услуги по вопросам ПХД | 3 315 | 3 583 |
| АО «ЕвроХим-Северо-Запад» | Вознаграждение по договору управления | 31 466 | 4 607 |
| EuroChem Usolsky Mining S.a.r.l | Займы предоставленные | (250 000) | (10 995) |
| | Погашение предоставленных займов | 10 506 394 | - |
| | Начисление процентов по предоставленным займам | 843 505 | 1 462 034 |
| AGROCENTER EUROCHEM S.R.L. | Займы предоставленные | (251 478) | - |
| | Начисление процентов по предоставленным займам | 12 798 | - |
| EUROCHEM FINANCE DESIGNATED ACTIVITY COMPANY | Займы полученные | 29 607 174 | - |
| | Начисление процентов по полученным займам | (563 351) | - |
| | Погашение процентов по полученным займам | (570 126) | - |

96

Акционерное Общество «Минерально-химическая компания «ЕвроХим»
Пояснения к бухгалтерской отчетности за год, закончившийся 31 декабря 2017г.
(числовые показатели приведены в тысячах российских рублей, если не указано иное)

Состояние расчетов с дочерними, контролируемыми и прочими хозяйственными обществами

Табл. 62

| Наименование общества | Дебиторская/кредиторская задолженность, тыс. руб. | | | | | | | Форма расчетов (денежная/неденежная) |
|--------------------------------------|---|-----------------------|-----------------------|-----------------------|-----------------------|-----------------------|----------|--------------------------------------|
| | долгосрочная | | | краткосрочная | | | | |
| | на 31 декабря 2017 г. | на 31 декабря 2016 г. | на 31 декабря 2015 г. | на 31 декабря 2017 г. | на 31 декабря 2016 г. | на 31 декабря 2015 г. | | |
| 1 | 2 | 3 | 4 | 5 | 6 | 7 | 8 | |
| Дочерние компании, в том числе | | | | | | | | |
| АО "Ковдорский ГОК" | - | - | - | 154 108 | 131 898 | 111 452 | денежная | |
| АО "Невинномысский Азот" | - | - | - | 98 355 | 764 868 | 86 907 | денежная | |
| АО «НАК «Азот» | - | - | - | 124 737 | 803 867 | 128 536 | денежная | |
| ООО «ЕвроХим Трейдинг Рус» | - | - | - | 1 835 | - | - | денежная | |
| ООО «ЕвроХим Трейдинг Рус» | - | - | - | (582 794) | - | - | денежная | |
| ООО "ЕвроХим-БМУ" | - | - | - | 20 869 | 12 984 | 1 519 | денежная | |
| ООО "ЕвроХим-ВолгаКалий" | - | - | 4 475 926 | 4 256 | 2 774 | 1 149 | денежная | |
| ООО "ПГ «Фосфорит» | - | - | - | 35 933 | 16 526 | 14 568 | денежная | |
| ООО "ПГ «Фосфорит» | - | - | - | - | - | - | денежная | |
| ООО "Волгоград-ремстройсервис" | - | - | - | (47 739) | - | (141 823) | денежная | |
| ООО "Агроцентр ЕвроХим-Невинномысск" | - | - | - | - | - | 237 218 | денежная | |
| ООО "Туапсинский балкерный терминал" | - | - | - | 10 518 | 9 657 | - | денежная | |
| ООО "Туапсинский балкерный терминал" | - | - | - | (65 899) | - | - | денежная | |
| ДП «Агроцентр «ЕвроХим- Украина» | - | - | - | - | 879 630 | 1 385 | денежная | |
| ООО "Агроцентр ЕвроХим-Краснодар" | - | - | - | - | 248 856 | 605 219 | денежная | |

94

Акционерное Общество «Минерально-химическая компания «ЕвроХим»
Пояснения к бухгалтерской отчетности за год, закончившийся 31 декабря 2017г.
(числовые показатели приведены в тысячах российских рублей, если не указано иное)

| Наименование общества | Дебиторская/кредиторская задолженность, тыс. руб. | | | | | | | Форма расчетов (денежная/неденежная) |
|--|---|-----------------------|-----------------------|-----------------------|-----------------------|-----------------------|----------|--------------------------------------|
| | долгосрочная | | | | краткосрочная | | | |
| | на 31 декабря 2017 г. | на 31 декабря 2016 г. | на 31 декабря 2015 г. | на 31 декабря 2017 г. | на 31 декабря 2016 г. | на 31 декабря 2015 г. | | |
| 1 | 2 | 3 | 4 | 5 | 6 | 7 | 8 | |
| ООО "Агроцентр ЕвроХим-Волгоград" | - | - | - | - | 128 889 | 76 634 | денежная | |
| ООО "Агроцентр ЕвроХим-Липецк" | - | - | - | - | 199 440 | 222 455 | денежная | |
| ООО «Агроцентр-Орел» | - | - | - | - | 15 009 | - | денежная | |
| ООО "Невиномысск-Ремстройсервис" | - | - | - | (655 611) | (342 914) | (115 970) | денежная | |
| ООО "Кингисепп-Ремстройсервис" | - | - | - | (128 735) | - | - | денежная | |
| ООО "Ковдор-Ремстройсервис" | - | - | - | (28 181) | - | - | денежная | |
| ООО "Агроцентр ЕвроХим - Новомосковск" | - | - | - | - | - | 301 192 | денежная | |
| ООО «Пансионат «Химик» | - | - | - | 8 361 | 7 068 | 6 258 | денежная | |
| ООО «Гостиница Зеленая» | - | - | - | (19 481) | (76) | (86) | денежная | |
| ООО «Научно-Технический Инновационный центр «Электронная корпорация» | - | - | - | (10 168) | (3 569) | - | денежная | |
| ООО «Научно-Технический Инновационный центр «Электронная корпорация» | - | - | - | 88 | 80 | 56 | денежная | |
| ООО "ЕВРОХИМ-НАУЧНО-ИССЛЕДОВАТЕЛЬСКИЙ ЦЕНТР" | - | - | - | (61 847) | - | - | денежная | |
| ООО "ОРС-ФОСФОРИТ" | - | - | - | (10 404) | - | - | денежная | |
| ООО "НОВОМОСКОВСКИЙ КОМБИНАТ ПИТАНИЯ" | - | - | - | (5 995) | - | - | денежная | |
| ООО "ТОНУС-ПЛЮС" | - | - | - | (1 006) | - | - | денежная | |
| ООО "НЕВИННОМЫССК-СЕРВИС" | - | - | - | (2 509) | - | - | денежная | |
| ООО ДВОРЕЦ КУЛЬТУРЫ ХИМИКОВ | - | - | - | (2 480) | - | - | денежная | |

Акционерное Общество «Минерально-химическая компания «ЕвроХим»
Пояснения к бухгалтерской отчетности за год, закончившийся 31 декабря 2017г.
(числовые показатели приведены в тысячах российских рублей, если не указано иное)

| Наименование общества | Дебиторская/кредиторская задолженность, тыс. руб. | | | | | | Форма расчетов (денежная/неденежная) |
|---|---|-----------------------|-----------------------|-----------------------|-----------------------|-----------------------|--------------------------------------|
| | долгосрочная | | | краткосрочная | | | |
| | на 31 декабря 2017 г. | на 31 декабря 2016 г. | на 31 декабря 2015 г. | на 31 декабря 2017 г. | на 31 декабря 2016 г. | на 31 декабря 2015 г. | |
| 1 | 2 | 3 | 4 | 5 | 6 | 7 | 8 |
| ООО "КОВДОРСКИЙ ТОРГОВЫЙ ДОМ" | - | - | - | (6 606) | - | - | денежная |
| ООО «Санаторий профилакторий Ковдорский» | - | - | - | (938) | - | - | денежная |
| ООО "ЮГ-СЕРВИС" | - | - | - | (3 994) | - | - | денежная |
| ООО "ЕвроХим Терминал Усть-Луга" | - | - | - | (509 528) | (511 353) | (525 380) | денежная |
| ООО "Новомосковск-ремстройсервис" | - | - | - | 1 691 | - | 361 | денежная |
| ООО "Новомосковск-ремстройсервис" | - | - | - | (65 113) | - | - | денежная |
| ООО «Севернефть - Уренгой» | - | - | - | - | 51 717 | 1 164 651 | денежная |
| ООО "Мурманский балкерный терминал" | - | - | - | 22 272 | 409 474 | - | денежная |
| ООО "Мурманский балкерный терминал" | - | - | - | (247 002) | (1 178) | - | денежная |
| ООО "Агроцентр ЕвроХим-Орел" | - | - | - | - | - | 81 595 | денежная |
| ООО "Урал-ремстройсервис" | - | - | - | - | - | - | денежная |
| ООО «ЕвроХим - Усольский калийный комбинат» | - | - | - | 158 499 | 62 057 | 29 081 | денежная |
| ООО «Астраханская нефтегазовая компания» | - | - | - | - | 714 462 | 543 100 | денежная |
| ООО «Тулагипрохим» | - | - | - | 147 025 | 173 838 | 110 542 | денежная |
| АО «Березниковский механический завод» | - | - | - | - | - | 517 094 | денежная |
| АО «Березниковский механический завод» | - | - | - | (99 187) | - | - | денежная |
| ООО «Гостиница Уют» | - | - | - | (6 291) | (102) | (70) | денежная |
| ООО «ЕвроХим-ВолгаСервис» | - | - | - | (32 726) | (5) | (48) | денежная |
| ООО «Озинская нефтегазовая компания» | - | - | - | - | - | - | денежная |

Акционерное Общество «Минерально-химическая компания «ЕвроХим»
Пояснения к бухгалтерской отчетности за год, закончившийся 31 декабря 2017г.
(числовые показатели приведены в тысячах российских рублей, если не указано иное)

| Наименование общества | Дебиторская/кредиторская задолженность, тыс. руб. | | | | | | | Форма расчетов (денежная/неденежная) |
|--|---|-----------------------|-----------------------|-----------------------|-----------------------|-----------------------|----------|--------------------------------------|
| | долгосрочная | | | | краткосрочная | | | |
| | на 31 декабря 2017 г. | на 31 декабря 2016 г. | на 31 декабря 2015 г. | на 31 декабря 2017 г. | на 31 декабря 2016 г. | на 31 декабря 2015 г. | | |
| 1 | 2 | 3 | 4 | 5 | 6 | 7 | 8 | |
| ООО «ТОМС-проект» | - | - | - | 2 007 | 1 536 | - | денежная | |
| ООО «ТОМС-проект» | - | - | - | (165 429) | (40 274) | (4 867) | денежная | |
| ООО «Депо-ЕвроХим» | - | - | - | (218 444) | (67 987) | - | денежная | |
| ООО «ЕвроХим-Энерго» | - | - | - | (105 320) | - | - | денежная | |
| АО «ЕвроХим-Северо-Запад» | - | - | - | 31 619 | 182 | 328 | денежная | |
| Контролируемые компании, в том числе | - | - | - | - | - | - | | |
| ООО «Ямалгазгеология» | - | - | - | 51 739 | 48 087 | 31 667+%% | денежная | |
| Прочие связанные стороны, в том числе (показываются операции с компаниями, входящими в группу компаний Еврохим и не представленными в составе дочерних и контролируемых) | | | | | | | | |
| EuroChem Trading GmbH | - | - | - | 2 309 | 6 373 | 2 231 | денежная | |
| EuroChem Trading GmbH | - | - | - | | (2 764 540) | (3 213 955) | денежная | |
| Eurochem Trading USA Corporation | - | - | - | 1 589 073 | 1 722 344 | 3 847 333 | денежная | |
| Joint Stock Company "Lifosa | - | - | - | 5 078 | 2 800 | 2 722 | денежная | |
| EuroChem Agro GmbH | - | - | - | 2 023 | 3 093 | 4 969 | денежная | |
| Eurochem International Holding B.V. | - | - | - | 53 031 239 | 31 759 087 | 36 319 177 | денежная | |
| UAB EUROCHEM LOGISTICS INTERNATIONAL | - | - | - | 843 | 781 | 240 | денежная | |
| Harvester Shipmanagement LTD | - | - | - | 83 | 496 | 398 | денежная | |
| EUROCHEM ANTWERPEN NV | - | - | - | 3 062 | 2 924 | 3 199 | денежная | |
| ООО «Новомосковский Хлор» | - | - | - | 50 | 979 686 | 990 551 | денежная | |

Акционерное Общество «Минерально-химическая компания «ЕвроХим»
Пояснения к бухгалтерской отчетности за год, закончившийся 31 декабря 2017г.
(числовые показатели приведены в тысячах российских рублей, если не указано иное)

| Наименование общества | Дебиторская/кредиторская задолженность, тыс. руб. | | | | | | Форма расчетов (денежная/ неденежная) |
|---|---|--------------------------|--------------------------|--------------------------|--------------------------|--------------------------|---|
| | долгосрочная | | | краткосрочная | | | |
| | на 31 декабря 2017 г. | на 31 декабря 2016 г. | на 31 декабря 2015 г. | на 31 декабря 2017 г. | на 31 декабря 2016 г. | на 31 декабря 2015 г. | |
| 1 | 2 | 3 | 4 | 5 | 6 | 7 | 8 |
| ТОО «ЕвроХим- Каратау» | - | - | - | 954 | 606 | 2 344 456 | денежная |
| ТОО «ЕвроХим-Удобрения» | - | - | - | - | - | 7 887 721 | денежная |
| EuroChem Terminal Sillamae Aktiaselts | - | - | - | 496 | 230 | - | денежная |
| EuroChem Usolsky Mining S.a.r.l | - | 13 558 109 | 12 252 924 | - | - | - | денежная |
| АО «Сибирская Угольная Энергетическая компания» | - | - | - | - | 3 624 856 | - | денежная |
| EuroChem Louisiana LLC | - | - | - | 2 543 375 | 3 386 023 | 3 932 879 | денежная |
| AIM CAPITAL SE | - | - | - | 0 | 1 092 | 0 | денежная |
| AGROCENTER EUROCHEM S.R.L. | - | - | - | 260 919 | - | - | денежная |
| EUROCHEM FINANCE DESIGNATED ACTIVITY COMPANY | - | - | - | 12 669 | - | - | денежная |
| EUROCHEM FINANCE DESIGNATED ACTIVITY COMPANY | - | - | - | (28 800 100) | - | - | денежная |

Вознаграждения основному управленческому персоналу

Под основным управленческим персоналом Общество понимает Членов Совета Директоров, Генерального директора и другой ключевой персонал: Главного операционного директора Группы ЕвроХим, Директора по логистике в России и СНГ, Директора по производству удобрений в России и СНГ, Главу Дивизиона Горнорудный Группы ЕвроХим, Главу Дивизиона Нефть и Газ Группы ЕвроХим, (далее – ключевой персонал).

Все члены Совета Директоров АО «МХК «ЕвроХим» получают вознаграждение за выполнение своих функциональных обязанностей в рамках занимаемой должности в компании. Дополнительного денежного вознаграждения за выполнение функций членов Совета Директоров Общества, ключевому персоналу не предусмотрено.

Система вознаграждения ключевого персонала построена на основе принципов, обеспечивающих привлекательность работы и удержание талантливых и эффективных руководителей в компании и ориентирующих их на достижение высоких результатов, как в индивидуальной, так и в командной работе.

Система построена таким образом, чтобы мотивировать ключевой персонал на реализацию краткосрочных целей, а также работать над реализацией главных целей на долгосрочный период, отвечающих актуальной стратегии компании и интересам акционеров.

Существующая структура системы вознаграждения ключевого персонала состоит из следующих компонентов:

Гарантированные элементы:

- Базовая заработная плата (регулярные ежемесячные выплаты);
- Компенсации и льготы;

Негарантированные элементы:

- Программа краткосрочной мотивации
 - I – годовые выплаты за индивидуальные и корпоративные результаты по итогам года,
 - II - разовое премирование за выполнение особо важных задач;
- Программа долгосрочной мотивации
 - I – годовые выплаты за корпоративные результаты по итогам трехлетнего цикла,
 - II - проектная мотивация

(1) Базовая заработная плата

Устанавливается с учетом относительной значимости и ценности соответствующей должности внутри организации и рыночного уровня оплаты труда. Ежегодно рассматривается, актуализируется, и при необходимости корректируется Советом директоров.

(2) Компенсации и льготы

На ключевой персонал распространяется базовый набор компенсаций и льгот, действующий в компании (медицинское страхование, страхование жизни и страхование от несчастных случаев, дополнительный отпуск, безлимитная корпоративная связь и т.п.)

(3) Программа краткосрочной мотивации

I – Программа ориентирована на достижение менеджментом годовых индивидуальных и корпоративных целей, обеспечивающих устойчивое развитие компании, достижение годовых производственных и финансовых показателей деятельности компании, а также устанавливает взаимосвязь между частью переменного вознаграждения менеджмента и интересами акционеров (прибыльность бизнеса в текущем периоде).

В рамках данной программы, Органы управления Общества ежегодно:

- рассматривает и утверждает годовые цели деятельности ключевого персонала на предстоящий год;
- по завершении года оценивает выполнение ключевым персоналом годовых индивидуальных и корпоративных (краткосрочных) целей и одобряет размеры стимулирующих денежных выплат, которые прямо связаны с достигнутыми результатами (степенью выполнения целей).

II – Негарантированное денежное вознаграждение; часть программы краткосрочной мотивации.

(4) Программа долгосрочной мотивации

I – Программа ориентирована на достижение менеджментом долгосрочных корпоративных целей, обеспечивающих достижение финансово-экономических целей компании, а также устанавливает взаимосвязь между частью переменного вознаграждения менеджмента и интересами акционеров (прибыльность бизнеса в течение трехлетнего Цикла).

В рамках данной программы, Органы управления Общества:

- ежегодно рассматривают и утверждают финансово-экономические цели Общества деятельности ключевого персонала на предстоящий год;
- по окончании цикла оценивает выполнение ключевым персоналом корпоративных (долгосрочных) целей и одобряет размеры стимулирующих денежных выплат, которые прямо связаны с достигнутыми результатами (степенью выполнения целей).

II – Программа «Проектная мотивация» ориентирована на расширение бизнеса, его диверсификацию и повышение его стабильности (либо снижение рисков), что также устанавливает связь между частью переменного вознаграждения менеджеров и интересами акционеров.

Органы управления Общества в рамках этой программы утверждает отдельно для каждого проекта бизнес-план и систему мотивации. Горизонт реализации проектов различный. По завершении проекта Органами управления Общества производится рассмотрение и оценка результатов его выполнения и в зависимости от этой оценки рассчитывается, одобряется и выплачивается ключевому персоналу и другим участникам проектных групп денежное вознаграждение.

В таблице отражен суммарный размер вознаграждения (включая месячную заработную плату, выплаты по программам краткосрочной и долгосрочной (проектной) мотивации, а также расходы на предоставление льгот и компенсаций) начисленный и выплаченный:

Акционерное Общество «Минерально-химическая компания «ЕвроХим»
Пояснения к бухгалтерской отчетности за год, закончившийся 31 декабря 2017г.
(числовые показатели приведены в тысячах российских рублей, если не указано иное)

Табл. 63

| Наименование показателя | За 2017 год | за 2016 год |
|---|--------------------|--------------------|
| 1 | 2 | 3 |
| Краткосрочные вознаграждения | | |
| Заработная плата и премии, | | |
| | 233 429 | 288 663 |
| в том числе: | | |
| Базовая заработная плата за отработанное время | 104 678 | 94 239 |
| Доплаты и надбавки за отработанное время | 14 219 | 17 929 |
| Гарантии и компенсации за неотработанное время | 12 737 | 8 074 |
| Единовременные поощрительные выплаты к корпоративным мероприятиям | | - |
| Стимулирующие выплаты по среднесрочным программам мотивации (выплаты в отчетном году по итогам прошлого года) | 89 045 | 155 290 |
| Стимулирующие выплаты по среднесрочным программам мотивации (выплаты в отчетном году, по предварительной оценке, итогов отчетного года) | | - |
| Стимулирующие выплаты по программам проектной мотивации (выплаты в отчетном году за долгосрочные проекты) | 9 600 | 13 131 |
| Единовременные поощрительные выплаты | 3 150 | - |
| Компенсационные начисления (льготы, гарантии) за счет работодателя | - | - |
| Компенсационные начисления в связи с наймом | - | - |
| Страховые взносы во внебюджетные фонды | 29 037 | 35 502 |
| Добровольное медицинское страхование | 946 | 874 |
| Прочие платежи в пользу сотрудников | 354 | 531 |

7.20 Условные обязательства и условные активы

Условные обязательства и условные активы, которые могут существенно повлиять на оценку финансового состояния, движения денежных средств или результатов деятельности организации по состоянию на отчетную дату, отсутствуют.

Общество является участником ряда арбитражных процессов, в том числе с налоговыми органами, но, по мнению руководства Общества, результат арбитражных процессов не окажет существенного влияния на оценку финансового состояния, движения денежных средств или результатов деятельности Общества.

Информация о сумме выданных поручительств за третьи лица раскрыта в разделе «Обеспечения обязательств». Руководство Общества не ожидает каких-либо существенных обязательств в связи с этими поручительствами.

7.21 Информация по сегментам

Представление в бухгалтерской отчетности информации по сегментам Общество осуществляет в соответствии с требованиями Положения по бухгалтерскому учету «Информация по сегментам» ПБУ 12/2010 от 8 ноября 2010 г. №143н.

В 2017 году Общество определяет один операционный сегмент:

- Выполнение функций единоличного исполнительного органа.

104

Оказание услуг Обществом осуществляется в рамках одной организационной структуры. Выручка от продажи товаров и услуг Общества формируется от операций со связанными сторонами. В связи с этим информация по операционным сегментам в бухгалтерской отчетности не раскрывается.

7.22 События после отчетной даты

Событием после отчетной даты признается факт хозяйственной деятельности, который может оказать влияние на финансовое состояние или результаты деятельности организации и который имел место в период между отчетной датой и датой подписания бухгалтерской отчетности за отчетный год.

Таковыми фактами в Обществе являются:

Отражение после отчетной даты расходов Общества, относящихся к 2017 году. На момент подписания отчетности такие расходы присутствуют, но не существенные.

7.23 Налоговое законодательство

Российское налоговое, валютное и таможенное законодательство допускает различные толкования и подвержено частым изменениям. Интерпретация руководством Общества данного законодательства применительно к операциям и деятельности Общества может быть оспорена соответствующими региональными или федеральными органами. Недавние события, произошедшие в Российской Федерации, указывают на то, что налоговые органы могут занять более жесткую позицию при интерпретации законодательства и проверке налоговых расчетов, и существует определенная вероятность того, что операции, в прошлом не вызывавшие сомнения, могут быть оспорены в настоящее время. Налоговые проверки могут охватывать три календарных года деятельности, непосредственно предшествовавшие году проверки. При определенных условиях проверка могут быть подвергнуты и более ранние периоды.

По мнению Руководства по состоянию на 31 декабря 2017 г. соответствующие положения законодательства интерпретированы им корректно, и вероятность сохранения финансового положения, в котором находится Общество в связи с налоговым, валютным и таможенным законодательством, является высокой.

«26» января 2018г.

Генеральный директор АО «МХК «ЕвроХим»



И.Е. Нечаев