

**Публичное акционерное общество
«Авиакомпания «ЮТэйр»**

**Неаудированная промежуточная сокращенная
консолидированная финансовая отчетность за полугодие,
завершившееся 30 июня 2017 года.**


Август 2017 г.

Содержание	Стр.
Консолидированный отчет о финансовом положении	3
Консолидированный отчет о совокупном финансовом результате	5
Консолидированный отчет об изменениях собственного капитала	7
Консолидированный отчет о движении денежных средств	9
Примечания к консолидированной финансовой отчетности	11


	<u>30 июня 2017 г.</u>	<u>2016 г.</u>
	<u>тыс. руб.</u>	<u>тыс. руб.</u>
АКТИВЫ		
Внеоборотные активы		
Основные средства	59 718 025	62 024 814
Авансы под поставку основных средств	777 455	683 690
Нематериальные активы	—	—
Инвестиции в компании, учитываемые методом долевого участия	454 475	90 940
Инвестиции, имеющиеся в наличии для продажи	210 163	210 163
Займы выданные	18 573	18 630
Чистые инвестиции в финансовую аренду	7 715	16 025
Прочие авансы выданные	589 496	1 067 089
Итого внеоборотные активы	61 775 903	64 111 351
Оборотные активы		
Запасы	3 603 953	2 525 410
Торговая и прочая дебиторская задолженность	15 338 267	12 033 169
Прочие авансы выданные	2 730 757	1 493 934
Дебиторская задолженность по налогу на прибыль	129 129	274 757
Чистые инвестиции в финансовую аренду	14 598	44 759
Займы выданные	327	537
Обеспечительные депозиты по аренде	—	—
Денежные средства и их эквиваленты	2 009 415	4 347 125
Итого оборотные активы	23 826 445	20 719 691
Активы, классифицированные как удерживаемые для продажи	—	—
Итого активы	85 602 348	84 831 042

	<u>30 июня 2017 г.</u>	<u>2016 г.</u>
	<u>тыс. руб.</u>	<u>тыс. руб.</u>
СОБСТВЕННЫЙ КАПИТАЛ И ОБЯЗАТЕЛЬСТВА		
Собственный капитал		
Акционерный капитал	3 702 208	3 702 208
Эмиссионный доход	21 875 000	21 875 000
Собственные выкупленные акции	(1 352 282)	(1 352 282)
Резерв курсовых разниц при пересчете из других валют	613 679	599 114
Резерв на переоценку основных средств	29 405 514	26 066 545
Резерв на переоценку инвестиций	76 107	76 107
Результат оценки актуарных обязательств	85 800	93 741
Непокрытый убыток	(61 236 605)	(57 869 426)
Итого собственный капитал, принадлежащий акционерам Компании	(6 830 580)	(6 808 993)
Доля неконтролирующих акционеров	820 161	777 421
Итого собственный капитал	(6 010 418)	(6 031 572)
Долгосрочные обязательства		
Кредиты и займы	44 446 510	42 924 040
Долгосрочная задолженность по договорам финансовой аренды	9 232 580	16 198 583
Торговая и прочая кредиторская задолженность	933 104	2 238 153
Доходы будущих периодов	1 443 059	1 616 119
Обязательства по пособиям по окончании трудовой деятельности	127 961	110 621
Отложенные налоговые обязательства	6 634 766	6 847 870
Итого долгосрочные обязательства	62 817 982	69 935 386
Краткосрочные обязательства		
Кредиты и займы	174 829	204 181
Краткосрочная задолженность по договорам финансовой аренды	10 231 152	6 549 458
Производные финансовые инструменты	—	107 545
Торговая и прочая кредиторская задолженность	11 500 487	11 152 808
Доходы будущих периодов	245 149	394 378
Кредиторская задолженность по налогу на прибыль	291 997	290 828
Задолженность по прочим налогам и сборам	578 427	647 284
Авансы полученные	5 766 897	1 573 885
Обязательства по пособиям по окончании трудовой деятельности	5 847	6 861
Итого краткосрочные обязательства	28 794 785	20 927 228
Итого обязательства	91 612 767	90 862 614
Итого собственный капитал и обязательства	85 602 348	84 831 042

Утверждено и подписано 29 августа 2017 года.



Петров И.В.
Первый заместитель генерального директора-
финансовый директор




Грабаровская О.В.
Главный бухгалтер


	январь — июнь 2017 г. тыс. руб.	январь — июнь 2016 г. тыс. руб.
Выручка от пассажирских перевозок и вертолетных работ	31 717 054	33 223 646
Выручка от прочей реализации	329 785	481 916
	32 046 839	33 705 562
Операционные расходы		
Прямые операционные расходы	(20 010 509)	(17 142 187)
Расходы на персонал	(5 151 506)	(5 803 923)
Износ и амортизация основных средств	(2 579 292)	(3 691 303)
Затраты на ремонт	(3 365 204)	(3 429 096)
Комиссионные вознаграждения	(657 713)	(760 181)
Операции по продаже и обратной аренде	133 111	204 249
Прочие доходы	1 504 201	345 343
Прочие расходы	(1 927 913)	(1 726 356)
	(32 054 825)	(32 003 454)
Результаты операционной деятельности	(7 986)	1 702 108
Результат от купли-продажи дочерних предприятий	—	—
Нетто-величина прибыли от изменения обменных курсов иностраннных валют	247 923	296 604
Обесценение и списание сомнительной задолженности	116 187	480 795
Доля в прибыли объектов инвестиций, учитываемых методом долевого участия (за вычетом налога на прибыль)	152 089	95 207
Результат от выбытия основных средств	(544 650)	(38 864)
Результат от реструктуризации финансовых обязательств	(1 092 973)	(845 425)
Результат от расторжения и изменения договоров	(324 494)	567 826
Прочие финансовые доходы	333 359	530 654
Прочие финансовые расходы	(2 608 399)	(3 549 217)
Прибыль (убыток) до налогообложения	(3 837 882)	(1 032 917)
Расход (экономия) по налогу на прибыль	110 704	347 972
Прибыль (убыток) за год	(3 727 179)	(684 945)

	<u>январь — июнь</u> <u>2017 г.</u> <u>тыс. руб.</u>	<u>январь — июнь</u> <u>2016 г.</u> <u>тыс. руб.</u>
Прочий совокупный доход		
<i>Подлежащий реклассификации в состав прибыли или убытка в последующих периодах:</i>		
Переоценка инвестиций, имеющихся в наличии для продажи (эффекта налога на прибыль нет)	—	—
Курсовые разницы при пересчете показателей зарубежных предприятий из других валют (эффекта налога на прибыль нет)	14 565	(163 982)
<i>Не подлежащий реклассификации в состав прибыли или убытка в последующих периодах:</i>		
Результат оценки актуарных обязательств (эффекта налога на прибыль нет)	(7 941)	—
Переоценка основных средств	3 923 911	—
Налог на прибыль в отношении переоценки основных средств	(584 942)	—
Прочий совокупный доход за год, за вычетом налога на прибыль	3 345 593	(163 982)
Общая совокупная прибыль (убыток) за год	(338 846)	(848 927)
Прибыль (убыток), причитающаяся:		
Акционерам Компании	(3 973 486)	(569 917)
Неконтролирующим акционерам	246 305	(115 028)
Прибыль (убыток) за год	(3 727 179)	(684 945)

Утверждено и подписано 29 августа 2017 года.



 Петров И.В.
 Первый заместитель генерального директора-
 финансовый директор



 Грабаровская О.В.
 Главный бухгалтер

тыс. руб.

тыс. руб.	Принадлежащий собственникам Компании											
	Акционерный капитал	Собственные выкуплен-ные акции	Дополни-тельная эмиссия акций	Эмиссионный доход	Результат оценки актуарных обяза-тельств	Резерв на переоценку инвестиций	Резерв курсовых разниц при пересчете из других валют	Резерв на переоценку основных средств	Непокры-тый убыток	Итого	Доля неконтроли-рующих акционеров	Итого собственный капитал
Остаток на 1 января 2016 года (персчитано)*	577 208	(1 352 282)	25 000 000		89 841	109 408	492 294	27 196 633	(64 500 255)	(12 387 153)	1 294 617	(11 092 536)
Общая совокупная прибыль (убыток) за отчетный год												
Прибыль (убыток) за отчетный год	-	-	-	-	-	-	-	-	5 810 645	5 810 645	(360 239)	5 450 406
Прочий совокупный доход												
Курсовые разницы при пересчете показателей зарубежных предприятий из других валют	-	-	-	-	-	-	322 370	-	-	322 370	-	322 370
Перенос накопленных курсовых разниц при выбытии зарубежного дочернего предприятия							(215 550)			(215 550)		(215 550)
Результат оценки актуарных обязательств	-	-	-	-	3 900	-	-	-	-	3 900	-	3 900
Переоценка основных средств	-	-	-	-	-	-	-	(1 412 610)	-	(1 412 610)	-	(1 412 610)
Переоценка инвестиций	-	-	-	-	-	(33 301)	-	-	-	(33 301)	-	(33 301)
Налог на прибыль в отношении переоценки основных средств	-	-	-	-	-	-	-	282 522	-	282 522	-	282 522
Итого прочий совокупный доход	-	-	-	-	3 900	(33 301)	106 820	(1 130 088)	-	(1 052 669)	-	(1 052 669)
Общая совокупная прибыль (убыток) за отчетный год	-	-	-	-	3 900	(33 301)	106 820	(1 130 088)	5 810 645	4 757 976	(360 239)	4 397 737
Операции, отраженные непосредственно в составе собственного капитала												
Дополнительный вклад акционера в имущество	-	-	-	-	-	-	-	-	600 000	600 000	-	600 000
Дополнительная эмиссия	3 125 000		(25 000 000)	21 875 000						-		-
Итого операции, отраженные в составе капитала	3 125 000		(25 000 000)	21 875 000	-	-	-	-	600 000	600 000	-	600 000
Изменение долей участия в дочерних предприятиях										-		-
Изменение доли неконтролирующих акционеров без потери контроля					-	-	-		220 184	220 184	(156 957)	63 227
Итого изменение долей участия в дочерних предприятиях					-	-	-	-	220 184	220 184	(156 957)	63 227
Остаток на 31 декабря 2016 года	3 702 208	(1 352 282)		21 875 000	93 741	76 107	599 114	26 066 545	(57 869 426)	(6 808 993)	777 421	(6 031 572)

Показатели консолидированного отчета об изменениях собственного капитала следует рассматривать в совокупности с примечаниями на 11-26, которые являются неотъемлемой частью данной консолидированной финансовой отчетности.

тыс. руб.

	Принадлежащий собственникам Компании							Непокрытый убыток	Итого	Доля неконтролирующих акционеров	Итого собственный капитал
	Акционер- ный капитал	Собственные выкуплен- ные акции	Эмиссионны й доход	Результат оценки актуарных обязательств	Резерв на переоценку инвестиций	Резерв курсовых разниц при пересчете из других валют	Резерв на переоценку основных средств				
Остаток на 1 января 2017 года	577 208	(1 352 282)	21 875 000	93 741	76 107	599 114	26 066 545	(57 869 426)	(6 808 993)	777 421	(6 031 572)
Общая совокупная прибыль (убыток) за отчетный год											
Прибыль (убыток) за отчетный год	—	—	—	—	—	—	—	(3 727 179)	(3 727 179)	42 740	(3 684 439)
Прочий совокупный доход											
Курсовые разницы при пересчете показателей зарубежных предприятий из других валют	—	—	—	—	—	14 565	—	—	14 565	—	14 565
Результат оценки актуарных обязательств	—	—	—	(7 941)	—	—	—	—	(7 941)	—	(7 941)
Переоценка основных средств	—	—	—	—	—	—	3 923 911	—	3 923 911	—	3 923 911
Переоценка инвестиций	—	—	—	—	—	—	—	—	—	—	—
Налог на прибыль в отношении переоценки основных средств	—	—	—	—	—	—	(584 942)	—	(584 942)	—	(584 942)
Итого прочий совокупный доход	—	—	—	(7 941)	—	14 565	3 338 969	—	3 345 593	—	3 345 593
Общая совокупная прибыль (убыток) за отчетный год	—	—	—	(7 941)	—	14 565	3 338 969	(3 727 179)	(381 586)	42 740	(338 846)
Операции, отраженные непосредственно в составе собственного капитала											
Дополнительный вклад акционера в имущество	—	—	—	—	—	—	—	360 000	360 000	—	360 000
Дополнительная эмиссия	—	—	—	—	—	—	—	—	—	—	—
Итого операции, отраженные в составе капитала	—	—	—	—	—	—	—	360 000	360 000	—	360 000
Изменение долей участия в дочерних предприятиях											
Изменение доли неконтролирующих акционеров без потери контроля	—	—	—	—	—	—	—	—	—	—	—
Итого изменение долей участия в дочерних предприятиях	—	—	—	—	—	—	—	—	—	—	—
Остаток на 30 июня 2017 года	3 702 208	(1 352 282)	21 875 000	85 800	76 107	613 679	29 405 514	(61 236 605)	(6 830 579)	820 161	(6 010 418)

Утверждено и подписано 29 августа 2017 года.

Петров И.В.

Первый заместитель генерального директора-
финансовый директор

Грабаровская О.В.
Главный бухгалтер

	Январь - июнь 2017 г. тыс. руб.	Январь - июнь 2016 г. тыс. руб.
ОПЕРАЦИОННАЯ ДЕЯТЕЛЬНОСТЬ		
Прибыль/(убыток) до налогообложения	(3 837 882)	(1 032 917)
<i>Корректировки:</i>		
Износ и амортизация основных средств	5 151 506	3 691 303
Результат от выбытия основных средств	544 650	38 864
Операции по продаже и обратной аренде	133 111	(204 249)
Результат от переоценки и обесценения активов	—	—
Результат от расторжения и изменения договоров	324 494	(567 826)
Результат от реструктуризации финансовых обязательств	1 092 973	845 425
Прочие финансовые расходы, чистые	565 542	3 018 563
Обесценение и списание сомнительной задолженности	(116 187)	(480 795)
Резерв под стоимость запасных частей	—	272 605
Доля в финансовых результатах ассоциированных компаний	(152 089)	(95 207)
Результат купли-продажи дочерних предприятий и от операций обмена	—	—
Нереализованные курсовые разницы	(1 018 924)	2 955 800
Потоки денежных средств от операционной деятельности без учета изменений оборотного капитала и резервов	2 687 194	8 441 566
Изменение запасов	1 078 543	(134 194)
Изменение торговой и прочей дебиторской задолженности и чистых инвестиций в финансовую аренду	(3 305 098)	(5 090 684)
Изменение прочих авансов выданных	(170 323)	648 226
Изменение торговой и прочей кредиторской задолженности	(1 424 915)	(1 820 569)
Изменение авансов полученных и доходов будущих периодов	4 193 015	3 657 042
Изменение задолженности по налогам, кроме налога на прибыль	(68 857)	(39 679)
Потоки денежных средств от операционной деятельности до уплаты налога на прибыль и процентов	2 989 559	5 661 708
Налог на прибыль уплаченный	1 169	(45 655)
Проценты уплаченные	(1 649 031)	(1 842 489)
Чистый поток денежных средств от операционной деятельности	1 341 697	3 773 564

	Январь - июнь 2017 г. тыс. руб.	Январь - июнь 2016г. тыс. руб.
ИНВЕСТИЦИОННАЯ ДЕЯТЕЛЬНОСТЬ		
Приобретение объектов основных средств	(2 373 846)	(975 864)
Поступления от реализации основных средств		47 311
Приобретение нематериальных активов		(77 425)
Проценты полученные	141 087	54 758
Погашение краткосрочных займов третьими лицами	11 035	4 712
Депозиты	—	—
Чистый поток денежных средств использованных в инвестиционной деятельности	(2 221 724)	(946 508)
ФИНАНСОВАЯ ДЕЯТЕЛЬНОСТЬ		
Привлечение заемных средств	—	—
Возврат заемных средств		(240 000)
Безвозмездный вклад акционера	360 000	—
Платежи по обязательствам финансовой аренды (Покупка)/продажа собственных акций, выкупленных у акционеров	(1 763 275)	(5 255 765)
Чистый поток денежных средств от финансовой деятельности	(1 403 275)	(5 495 765)
Влияние изменений обменных курсов	(54 409)	—
Нетто увеличение денежных средств и их эквивалентов	(2 337 710)	(2 668 709)
Денежные средства и их эквиваленты на начало отчетного периода	4 347 125	5 292 347
Денежные средства и их эквиваленты на конец отчетного периода	2 009 415	2 623 638

Утверждено и подписано 29 августа 2017 года.

Петров И.В.
Первый заместитель генерального директора-
финансовый директор

Грабаровская О.В.
Главный бухгалтер

1 Общие положения

(а) Организационная структура и деятельность

Основными видами деятельности Публичного акционерного общества «Авиакомпания «ЮТэйр» (далее — «Компания» или «ЮТэйр») и его дочерних компаний (совместно именуемых «Группа») являются пассажирские и грузовые перевозки самолетами и вертолетами, вертолетные работы. Группа оперирует парком более чем в 440 воздушных судов. Перевозка пассажиров и грузов с использованием самолетов осуществляется между городами Российской Федерации, ближнего и дальнего зарубежья. Основными заказчиками вертолетных работ в России являются нефтегазовые компании, за рубежом — Организация Объединенных Наций (ООН). В числе авиационных сервисов основными являются: аэропортовая деятельность, ремонт и техническое обслуживание авиационной техники, продажа авиационных перевозок и услуг, а также подготовка авиационного персонала.

Материнская компания ПАО «Авиакомпания «ЮТэйр» зарегистрирована в Российской Федерации 28 октября 1992 года.

Юридический адрес Компании: 628012, Россия, Тюменская область, г. Ханты-Мансийск, Аэропорт.

По состоянию на 30 июня 2017 года Акционерное общество «АК-ИНВЕСТ» (Россия) являлся владельцем 50,112% акций Компании.

Компания имеет следующие дочерние предприятия, включенные в консолидированную финансовую отчетность:

Предприятие	Деятельность	30 июня 2017 г. доля (%)	2016 г. доля (%)
АО «ЮТэйр-Вертолетные услуги»	Деятельность воздушного транспорта	100,00	100,00
НП «Центр подготовки персонала»	Обучение и аттестация летного состава	100,00	100,00
ЗАО «ЮТэйр»	Авиационная деятельность	100,00	100,00
ООО «ЮТэйр-Уфа»	Представительство	100,00	100,00
ООО «ЮТэйр-Экспресс»	Авиационная деятельность	100,00	100,00
UTair South Africa (Pty) Ltd. (ЮАР)	Авиационная деятельность и техническое обслуживание парка воздушных судов	100,00	100,00
UT Project Services Ltd. (Индия)	Представительство, агентская деятельность	100,00	100,00
WestSib-Capital Limited (Кипр)	Инвестиционная деятельность	100,00	100,00
UTair India Private Limited (Индия)	Авиационная деятельность	100,00	100,00
АНО ДПО «Центр Подготовки Персонала»	Образовательная деятельность	100,00	100,00
UTair Africa (Pty) Ltd. (ЮАР)	Инвестиционная деятельность	100,00	100,00
UTair Leasing Ireland Ltd (Ирландия)	Лизинговая компания	100,00	100,00
UTair Investments Ltd (Бермудские острова)	Инвестиционная деятельность	100,00	100,00
ООО «ТС Техник»	Ремонт авиационной техники	100,00	100,00
ООО «Югра Отель Балабаново»	Услуги гостиницы	100,00	100,00
PL Panorama Leasing Ltd (Кипр)	Лизинговая компания	100,00	100,00
АО «ЮТэйр-Инжиниринг»	Ремонт и обслуживание парка воздушных судов	100,00	100,00
ООО «Финанс-Авиа»	Финансовые услуги	100,00	100,00
ООО «Авиакомпания «Турухан»	Деятельность воздушного транспорта	100,00	100,00
Helicopteros del Sur S.A. (Перу)	Авиационная деятельность	91,08	91,08
АО «Аэропорт Усть-Кут»	Аэропортовое обслуживание	85,57	85,57
АО «Авиационная компания «Восток»	Деятельность воздушного транспорта	52,99	52,99

2 Основные принципы подготовки финансовой отчетности

(а) Основа подготовки финансовой отчетности

Промежуточная сокращенная консолидированная финансовая отчетность подготовлена в соответствии с требованиями Международных стандартов финансовой отчетности («МСФО») в редакции, опубликованной Советом по Международным стандартам финансовой отчетности (Совет по МСФО). Настоящая промежуточная сокращенная консолидированная финансовая отчетность подготовлена с целью обеспечения исполнения требований Федерального закона от 27 июля 2010 года № 208-ФЗ «О консолидированной финансовой отчетности».

(б) База для определения стоимости

Данная консолидированная финансовая отчетность подготовлена на основе исторической (первоначальной) стоимости, за исключением:

- производных финансовых инструментов и финансовых активов, имеющих в наличии для продажи, которые отражены по справедливой стоимости;
- некоторых групп основных средств, учитываемых по справедливой стоимости и подвергающихся периодической переоценке.

(в) Функциональная валюта и валюта представления отчетности

Национальной валютой Российской Федерации является российский рубль (далее — рубль или руб.), и эта же валюта является функциональной валютой Компании, а также валютой, в которой представлена настоящая консолидированная финансовая отчетность.

В данной таблице представлены курсы рубля РФ по отношению к основным валютам, установленные Банком РФ по состоянию:

	Рублей за 1 Доллар США
На 30 июня 2017 года	59,0855
На 31 декабря 2016 года	60,6569

Все числовые показатели, представленные в рублях, округлены до (ближайшей) тысячи.

(г) Использование расчетных оценок и профессиональных суждений

Подготовка консолидированной финансовой отчетности Группы требует от ее руководства вынесения суждений, определения оценочных значений и допущений, которые влияют на указываемые в отчетности суммы выручки, расходов, активов и обязательств, а также на раскрытие информации об условных обязательствах на отчетную дату. Установление расчетных оценок требует суждений, основанных на историческом опыте, текущих и ожидаемых экономических условиях и другой доступной информации. Фактические результаты могут отличаться от таких расчетных оценок.

В процессе подготовки сокращенной промежуточной консолидированной финансовой отчетности руководством Группы использованы суждения при применении учетной политики аналогичные применяемым при подготовке консолидированной финансовой отчетности по состоянию на и за год, закончившийся 31 декабря 2016 года.

3 Основные положения учетной политики

(а) Новые стандарты, интерпретации и поправки к действующим стандартам и интерпретациям, впервые примененные Группой

Принципы учета, принятые при составлении годовой консолидированной отчетности,

соответствуют принципам, применявшимся при составлении годовой консолидированной финансовой отчетности Группы за год, завершившийся 31 декабря 2016 года, за исключением принятых новых стандартов и интерпретаций, вступивших в силу на 1 января 2017 года.

Группа не применяла досрочно какие-либо другие стандарты, разъяснения или поправки, которые были выпущены, но еще не ступили в силу.

Характер и влияние каждого/ой нового/ой стандарта/поправки, применимых к Группе, описаны ниже:

- *Поправки к МСФО (IAS) 7 «Отчет о движении денежных средств» - «Инициатива в сфере раскрытия информации».* Поправки требуют, чтобы организация раскрыла информацию об изменениях в обязательствах, обусловленных финансовой деятельностью, включая как изменения, обусловленные денежными потоками, так и изменения, не обусловленные ими (прибыли или убытки от изменения валютных курсов). При первом применении данных поправок организации не обязаны предоставлять сравнительную информацию за предшествующие периоды. Группа не обязана раскрывать дополнительную информацию в своей сокращенной промежуточной консолидированной финансовой отчетности, но раскроет дополнительную информацию в своей годовой консолидированной финансовой отчетности за год, закончившийся 31 декабря 2017 г.
- *Поправки к МСФО (IAS) 12 «Налоги на прибыль» - «Признание отложенных налоговых активов в отношении нереализованных убытков».* Поправки разъясняют, что организация должна учитывать то, ограничивает ли налоговое законодательство источники налогооблагаемой прибыли, против которой она может делать вычеты при восстановлении такой вычитаемой временной разницы. Кроме того, поправки содержат указания в отношении того, как организация должна определять будущую налогооблагаемую прибыль, и описывают обстоятельства, при которых налогооблагаемая прибыль может предусматривать возмещение некоторых активов в сумме, превышающей их балансовую стоимость.
- *Поправки к МСФО (IAS) 27 «Метод долевого участия в отдельной финансовой отчетности».* Поправки разрешают организациям использовать метод долевого участия для учета инвестиций в дочерние организации, совместные предприятия и ассоциированные организации в отдельной финансовой отчетности. Организации, которые уже применяют МСФО и принимают решение о переходе на метод долевого участия в своей отдельной финансовой отчетности, должны будут применять это изменение ретроспективно. Организации, впервые применяющие МСФО и принимающие решение об использовании метода долевого участия в своей отдельной финансовой отчетности, обязаны применять этот метод с даты перехода на МСФО. Поправки вступают в силу в отношении годовых периодов, начинающихся 1 января 2016 г. или после этой даты, при этом допускается досрочное применение. Поправки не влияют на консолидированную финансовую отчетность Группы.

4 Операционные сегменты (стратегические бизнес-единицы)

В течение полугодия, завершившееся 30 июня 2017 года, руководитель, отвечающий за принятие операционных решений, получал на регулярной основе финансовую информацию отдельно по каждому из двух операционных сегментов (стратегических бизнес-единиц) Группы: оказание пассажирских перевозок и выполнение вертолетных работ.

Пассажирские перевозки включают в себя выполнение регулярных рейсов, чартерных и грузовых

перевозок. Группа осуществляет пассажирские и грузовые перевозки на внутренних и международных воздушных линиях с использованием парка самолетов различного типа. Основная доля услуг по оказанию пассажирских перевозок приходится на регулярные перевозки.

Вертолетные работы включают в себя: монтажные работы, лесопатрульные и авиационные работы, поисково-спасательные работы и экстренная медицинская эвакуация, авиовизуальные работы и мониторинг нефте- и газопроводов, а также пассажирские перевозки. Основу вертолетных работ, выполняемых Группой за рубежом, составляет авиатранспортное обеспечение миротворческих миссий ООН в различных регионах мира.

Далее представлена информация о результатах деятельности каждого операционного сегмента.

Информация об операционных сегментах

тыс. руб.	Оказание		Выполнение		Итого	
	пассажирских перевозок		вертолетных работ			
	Январь - июнь 2017 г.	Январь - июнь 2016 г.	Январь - июнь 2017 г.	Январь - июнь 2016 г.	Январь - июнь 2017 г.	Январь - июнь 2016 г.
Выручка от продаж внешним покупателям	20 073 742	21 280 090	12 193 443	10 458 962	32 267 185	33 513 035
Выручка от продаж между операционными сегментами	(397 784)	(91 152)	(7 665)	(1 081 999)	(405 449)	(1 173 151)
Прибыль (убыток) до налогообложения	(2 356 364)	612 258	(1 459 351)	545 025	(3 815 715)	1 157 283
Активы	43 740 901	43 356 599	40 427 032	45 068 010	84 167 933	88 424 609
Обязательства	(68 671 654)	(66 928 418)	(17 434 010)	(24 670 466)	(86 105 664)	(91 598 884)

5 Изменения в структуре Группы

(а) UTair Europe s.r.o.

В январе 2016 года Группа утратила контроль над UTair Europe s.r.o. в результате того, что содержание взаимоотношений между Группой и UTair Europe s.r.o. перестало удовлетворять критериям контроля в смысле МСФО 10 «Консолидированная финансовая отчетность». По состоянию на 1 января 2016 года Группа прекратила признание отрицательных чистых активов UTair Europe s.r.o. балансовой стоимостью 114 131 тыс. руб. и дефицита неконтролирующих долей участия балансовой стоимостью 113 958 тыс. руб., признала сохранившуюся долю участия в UTair Europe s.r.o. в размере 20%, которая учитывается как ассоциированное предприятие по методу участия.

(б) ООО «ХелиЭкспресс»

В январе 2016 года Группа утратила контроль над ООО «ХелиЭкспресс» в результате того, что содержание взаимоотношений между Группой и ООО «ХелиЭкспресс» перестало удовлетворять критериям контроля в смысле МСФО 10 «Консолидированная финансовая отчетность». По состоянию на 1 января 2016 года Группа прекратила признание чистых активов ООО балансовой стоимостью 96 тыс. руб. и дефицита неконтролирующих долей участия балансовой стоимостью 48 тыс. руб., признала сохранившуюся долю участия в ООО «ХелиЭкспресс» в размере 50%, которая учитывается как ассоциированное предприятие по методу участия.

(в) Прочие изменения в структуре Группы

В марте 2016 года прекращена деятельность ООО «Авиа Континент» (до 4 августа 2015 года — ООО «ЮТэйр-Юг») путем ликвидации общества, осуществлявшего представительскую деятельность.

Утрата контроля над данной компанией не оказала существенного влияния на консолидированную финансовую отчетность Группы.

6 Основные средства

За полугодие, закончившееся 30 июня 2017г., Группа приобрела основные средства с общей первоначальной стоимостью 795 015 тыс.руб. (За полугодие, закончившееся 30 июня 2016г. 4 168 527 тыс.руб.)

За полугодие, закончившееся 30 июня 2017г., капитализированные затраты на ремонты авиатехники составили 329 999 тыс. руб. (За полугодие, закончившееся 30 июня 2016г. 489 507 тыс.руб.)

За полугодие, закончившееся 30 июня 2017г., Группа реализовала основные средства, остаточная стоимость которых составила 1 153 727 (За полугодие, закончившееся 30 июня 2016г. 72 705 тыс.руб.)

7 Займы выданные

В данном примечании представлена информация об условиях соответствующих соглашений по займам выданным Группой, оцениваемым по амортизированной стоимости.

	30 июня 2017 г. тыс. руб.	2016 г. тыс. руб.
Долгосрочные займы выданные		
Необеспеченные займы выданные	18 573	18 630
	<u>18 573</u>	<u>18 630</u>
Краткосрочные займы выданные		
Необеспеченные займы выданные	505 005	664 940
Резерв под обесценение краткосрочных займов	(504 678)	(664 940)
	<u>327</u>	<u>537</u>

8 Прочие авансы выданные

	30 июня 2017 г. тыс. руб.	2016 г. тыс. руб.
<i>Долгосрочные</i>		
Авансы выданные по договорам операционной аренды (зачитываются в качестве арендного платежа)	585 778	1 064 721
Прочие	3718	2 368
	589 496	1 067 089
<i>Краткосрочные</i>		
Авансы выданные по договорам операционной и финансовой аренды	957 752	165 372
Прочие авансы выданные	1 972 887	1 514 354
Прочие авансы выданные связанным сторонам	911	5 818
За вычетом:		
Резерва под обесценение прочих авансов выданных	(200 793)	(191 610)
	2 730 757	1 493 934

9 Торговая и прочая дебиторская задолженность

	30 июня 2017 г. тыс. руб.	2016 г. тыс. руб.
Торговая дебиторская задолженность	11 117 923	8 215 911
Дебиторская задолженность связанных сторон	79 435	125 271
НДС к возмещению	1 311 717	1 163 616
Дебиторская задолженность по прочим налогам	494 778	717 965
Расходы будущих периодов	250 176	37 715
Прочая дебиторская задолженность	3 007 108	2 895 901
За вычетом:		
резерва под обесценение торговой дебиторской задолженности	(140 389)	(342 595)
резерва под обесценение прочей дебиторской задолженности	(782 482)	(777 841)
резерва под обесценение прочей дебиторской задолженности по ассоциированным компаниям	-	(2 774)
	15 338 267	12 033 169

10 Запасы

	30 июня 2017 г. тыс. руб.	2016 г. тыс. руб.
Запасные части к авиатехнике	4 603 977	2 836 577
Топливо	762 085	579 044
Незавершенное производство	176 152	73 479
Готовая продукция и товары для перепродажи	90 813	27 313
Прочие запасы	999	738 953
Списание запасных частей до возможной стоимости реализации	(2 030 074)	(1 729 956)
	3 603 952	2 525 410

11 Денежные средства и их эквиваленты

	30 июня 2017 г. тыс. руб.	2016 г. тыс. руб.
Денежные средства в рублях в кассе и на счетах в банках	239 834	239 781
Денежные средства в иностранной валюте на счетах в банках	1 592 059	773 868
Краткосрочные депозиты в долл. США	177 256	3 269 029
Краткосрочные депозиты в рублях РФ		63 520
Прочие	265	927
Денежные средства и их эквиваленты	2 009 415	4 347 125

12 Кредиты и займы

В данном примечании представлена информация об условиях соответствующих соглашений по процентным займам и кредитам Группы, оцениваемым по амортизированной стоимости.

	30 июня 2017 г. тыс. руб.	2016 г. тыс. руб.
Долгосрочные обязательства		
Облигации, выпущенные без обеспечения	2 857 608	2 798 253
Обязательства по финансовой аренде	9 232 580	16 198 583
Обеспеченные банковские кредиты	18 197 684	37 254 313
Необеспеченные займы	23 391 218	2 871 474
	53 679 090	59 122 623
Краткосрочные обязательства		
Текущая часть обеспеченных банковских кредитов	68 338	143 886
Необеспеченные займы	44 744	—
Текущая часть обязательств по финансовой аренде	10 231 152	6 549 458
Облигации, выпущенные без обеспечения	61 747	60 295
	10 405 981	10 108 661

Условия погашения долга и график платежей

Условия и сроки платежей по непогашенным займам были следующими:

тыс. руб.	Валюта	Номи- нальная ставка процента	Эффек- тивная ставка процента	Год наступле- ния срока платежа	Балансовая стоимость	
					30 июня 2017 года	31 декабря 2016 года
Облигации, выпущенные без обеспечения	руб.	0,01-8,25%	4,43%	2022-2027	2 919 355	2 858 548
Облигации, выпущенные без обеспечения	долл.	10,0%	10%	2016	—	—
Обязательства по финансовой аренде	долл.	0,8-34,3%	7,55%	2016-2023	12 884 637	15 752 228
Обязательства по финансовой аренде	руб.	13,3-71,8%	23,41%	2018-2025	6 579 095	6 995 813
Обеспеченные банковские кредиты	долл.	3,65-7,5%	4,34%	2017	—	142 909
Обеспеченные банковские кредиты	руб.	0,01-10,5%	4,79%	2018-2027	18 266 022	37 255 290
Необеспеченные займы	руб.	0,01-8,25%	5,66%	2015-2027	23 435 962	2 871 474
Необеспеченные займы	руб.	13,4%	13,4%	2016	—	—
					64 085 071	65 876 262

13 Торговая и прочая кредиторская задолженность

	30 июня 2017 г. тыс. руб.	2016 г. тыс. руб.
Долгосрочная		
Обязательства по программе поощрения часто летающих пассажиров «Статус»	86 502	127 525
Прочая кредиторская задолженность	846 602	2 110 628
	933 104	2 238 153
Краткосрочная		
Кредиторская задолженность по расчетам с поставщиками	7 320 713	7 863 037
Начисленные обязательства и прочая кредиторская задолженность	2 215 213	1 201 013
Начисление компенсаций за неиспользованные отпуска	1 080 147	1 169 469
Кредиторская задолженность связанным сторонам	412 128	887 698
Задолженность по заработной плате	408 362	375 169
Начисления по программе поощрения часто летающих пассажиров «Статус»	63 924	101 442
Кредиторская задолженность по дивидендам	-	1 213
	11 500 487	11 152 808

14 Доходы будущих периодов

(а) Обязательства по программе поощрения часто летающих пассажиров

Обязательства по программе поощрения часто летающих пассажиров «Статус» были оценены согласно требованиям интерпретации IFRIC 13 «Программы лояльности клиентов». Сумма доходов будущих периодов представлена количеством заработанных миль, но не использованных участниками программы, оцененных по справедливой стоимости и с учетом ожидаемого уровня их реализации.

На 30 июня 2017 года обязательства и доходы будущих периодов по программе поощрения часто летающих пассажиров составили:

	30 июня 2017 г. тыс. руб.	2016 г. тыс. руб.
Доходы будущих периодов, долгосрочная часть	298 750	388 877
Доходы будущих периодов, краткосрочная часть	182 825	219 668
Прочие долгосрочные обязательства	351 086	127 525
Прочие краткосрочные обязательства		101 442
	832 661	837 512

(б) Доходы будущих периодов по продаже и обратной финансовой аренде

В 2010, 2013, 2014 и 2015, 2017 году Группа продала некоторое количество вертолетов Ми-171, Ми-8 и Ми-26 (ранее классифицированных как активы для продажи) и взяла их в обратную аренду по договорам финансовой аренды. В соответствие с МСФО (IAS) 17 «Аренда», сумма полученной прибыли от продажи была признана в качестве доходов будущих периодов и будет отнесена в консолидированный отчет о совокупном финансовом результате в течение срока аренды.

На 30 июня доходы будущих периодов по сделкам продажи и обратной финансовой аренды составили:

	30 июня 2017 г. тыс. руб.	2016 г. тыс. руб.
Долгосрочная часть	793 223	866 815
Краткосрочная часть	62 324	174 710
	855 547	1 041 525

(в) Прочий долгосрочный отложенный доход

	30 июня 2017 г. тыс. руб.	2016 г. тыс. руб.
Доходы будущих периодов	—	360 427
	—	360 427

15 Авансы полученные

	30 июня 2017 г. тыс. руб.	2016 г. тыс. руб.
Авансы от пассажиров	5 148 702	1 186 982
Авансы от покупателей	618 145	386 903
Авансы от связанных сторон	50	—
	5 766 897	1 573 885

16 Выручка

	Январь - июнь 2017 г. тыс. руб.	Январь - июнь 2016 г. тыс. руб.
Авиатранспортное обслуживание, регулярные рейсы	19 443 674	17 571 341
Авиатранспортное обслуживание, чартерные рейсы	2 825 820	5 268 259
Выручка по договорам с ООН	3 542 954	4 536 758
Вертолетное обслуживание на территории РФ	4 648 874	4 039 788
Вертолетное обслуживание за рубежом	850 714	1 278 496
Техническое обслуживание и ремонт авиатехники	303 681	362 052
Аэропортовое обслуживание	101 337	166 952
Выручка от пассажирских перевозок и вертолетных работ	31 717 054	33 223 646
Прочее	329 785	481 916
Выручка от прочей реализации	329 785	481 916
	32 046 839	33 705 562

Субсидии местных органов власти предоставляются Группе для выполнения регулярных рейсов на ряде территорий РФ. Субсидии представляются в виде денежной компенсации для покрытия убытков от выполнения таких рейсов, а также в форме снижения ставок аэропортовых сборов и т.д. С 2005 года Группа принимает участие в новой региональной программе, в рамках которой Группа продает пассажирам билеты со скидкой на перелеты в пределах Тюменской и ряде других областей. Скидка возмещается из регионального бюджета. Сумма возмещения в размере 484 122 тыс. руб., полученная в первом полугодии 2017 года (в первом полугодии 2016 года: 438 755 тыс. руб.), отражена в рамках выручки от регулярных рейсов.

В 2017 и 2016 годах Группа выделяла доходы от реализации по следующим основным группам покупателей и географическим зонам:

	Январь - июнь 2017 г. тыс. руб.	Январь - июнь 2016 г. тыс. руб.
Группа покупателей		
Физические лица	19 443 674	17 571 341
Коммерческие организации	3 542 954	4 536 758
ООН	9 060 211	11 597 463
	32 046 839	33 705 562
Географическая зона		
Россия	23 069 260	22 432 887

	Январь - июнь 2017 г.	Январь - июнь 2016 г.
	тыс. руб.	тыс. руб.
Другие страны	8 977 579	11 272 675
	32 046 839	33 705 562

17 Прямые операционные расходы

	Январь - июнь 2017 г.	Январь - июнь 2016 г.
	тыс. руб.	тыс. руб.
Аэропортовые услуги	5 798 221	4 754 022
Аренда воздушных судов и оборудования	1 612 364	2 822 243
Аэронавигационные и метеорологические услуги	1 081 986	1 185 134
Командировочные расходы	1 094 035	369 933
Запчасти и прочие материалы	1 876 043	1 525 273
Обслуживание пассажиров	601 803	499 329
Расходы на перевозку грузов	469 790	442 388
Обеспечение миссий ООН	326 513	330 051
Таможенные расходы	159 058	202 354
Прочие прямые операционные расходы	536 250	(85 635)
Прямые операционные расходы, не включая авиатопливо и прочие ГСМ	13 556 063	12 045 092
Авиатопливо и прочие ГСМ	6 454 446	5 097 095
	20 010 509	17 142 187

18 Расходы на персонал

	Январь - июнь 2017 г.	Январь - июнь 2016 г.
	тыс. руб.	тыс. руб.
Оплата труда персонала	3 900 509	4 565 049
Расходы на обязательное социальное страхование	1 250 997	1 238 874
Актuarные доходы относящиеся к планам с установленными выплатами	—	—
	5 151 506	5 803 923

19 Прочие доходы и расходы

	Январь - июнь 2017 г. тыс. руб.	Январь - июнь 2016 г. тыс. руб.
Прочие операционные доходы		
Штрафы и компенсации	143 364	87 331
Прочие операционные доходы	1 359 778	253 423
Результат от выбытия основных средств	1 059	4 589
	1 504 201	345 343
	Январь - июнь 2017 г. тыс. руб.	Январь - июнь 2016 г. тыс. руб.
Прочие операционные расходы		
Налоги, за исключением налога на прибыль	231 082	229 727
Страхование	52 792	282 936
Консультационные, аудиторские и юридические услуги	231 375	451 736
Банковские комиссии и услуги банка	128 693	118 299
Расходы на обучение	93 535	118 161
Электроэнергия, газ, тепло- и водоснабжение	159 573	162 147
Штрафы и неустойки	—	72 699
Услуги связи	50 555	73 456
Реклама	50 423	18 322
Прочие операционные расходы	929 885	198 873
	1 927 913	1 726 356

20 Прочие финансовые доходы и расходы

	Январь - июнь 2017 г. тыс. руб.	Январь - июнь 2016 г. тыс. руб.
Прочие финансовые доходы		
Процентный доход по займам выданным и депозитам	154 064	215 482
Прибыль от реализации прочих инвестиций	179 295	315 172
	333 359	530 654
	Январь - июнь 2017 г. тыс. руб.	Январь - июнь 2016 г. тыс. руб.
Прочие финансовые расходы		
Процентные расходы по финансовым обязательствам, оцениваемым по амортизированной стоимости	2 512 564	3 508 175
Расходы связанные с эффектом дисконтирования	95 835	40 893
Дивиденды	—	149
	2 608 399	3 549 217

21 Результат от расторжения и изменения договоров

	Январь - июнь 2017 г. тыс. руб.	Январь - июнь 2016 г. тыс. руб.
Прибыль (убыток) от расторжения договоров аренды	(324 494)	567 826
Итого убыток	(324 494)	567 826

22 Расход (экономия) по налогу на прибыль

Применимая налоговая ставка для Группы составляет 20%, которая представляет собой ставку налога на прибыль российских компаний.

30 июня 2017 г. 30 июня 2016 г.

	тыс. руб.	тыс. руб.
Текущий налог на прибыль за отчетный год	62 057	43 114
Отложенный налог на прибыль	(172 760)	(391 086)
Расход (экономия) по налогу на прибыль, исключая доли в сумме налога на прибыль объектов инвестиций, учитываемых методом долевого участия	(110 703)	(347 972)

23 Условные активы и обязательства

(а) Страхование

Рынок страховых услуг в Российской Федерации находится на стадии становления, и многие формы страхования, распространенные в других странах мира, пока не доступны в России. Группа не имеет полной страховой защиты в отношении своих объектов основных средств, или возникших обязательств перед третьими сторонами в связи с ущербом, нанесенном объектам недвижимости или окружающей среде в результате аварий или деятельности Группы.

Группа выполняет требования российского законодательства по обязательному страхованию, а также имеет полисы страхования определенных активов, находящихся в залоге по договорам займа. Группа страхует парк воздушных судов и летный персонал, а также гражданскую ответственность при перевозках.

(б) Судебные разбирательства

Группа принимает участие (как в качестве истца, так и в качестве ответчика) в нескольких судебных разбирательствах, возникших в ходе обычной финансово-хозяйственной деятельности. Исход судебных разбирательств, связанных с вероятным будущим оттоком экономических выгод, был признан в настоящей консолидированной финансовой отчетности. По состоянию на отчетную дату каких-либо других существенных текущих судебных разбирательств или исков не существует.

(в) Налоговые риски

Условные налоговые обязательства в Российской Федерации

Наиболее существенная часть налоговых расходов Группы относится к налоговой системе Российской Федерации.

Российское налоговое, валютное и таможенное законодательство допускает различные толкования и подвержено частым изменениям. Интерпретация руководством Общества положений законодательства применительно к операциям и деятельности Общества может быть оспорена соответствующими региональными или федеральными органами.

В 2015 году в налоговом законодательстве произошли изменения, вступающие в силу с 2016 года, направленные против использования низконалоговых юрисдикций и агрессивных структур налогового планирования.

Указанные изменения, а также последние тенденции в применении и интерпретации отдельных положений российского налогового законодательства указывают на то, что налоговые органы могут занять более жесткую позицию при интерпретации законодательства и проверке налоговых расчетов. Как следствие, налоговые органы могут предъявить претензии по тем сделкам и методам учета, по которым раньше они претензий не предъявляли. В результате, могут быть начислены значительные налоги, пени и штрафы. Определение сумм претензий по возможным, но не предъявленным искам, а также оценка вероятности неблагоприятного исхода не представляются возможными. Налоговые проверки могут охватывать три календарных года деятельности, непосредственно предшествовавшие году проверки. При определенных условиях проверке могут быть подвергнуты и более ранние налоговые периоды.

По мнению руководства, по состоянию на 30 июня 2016 года соответствующие положения законодательства интерпретированы им корректно, и вероятность сохранения положения, в котором находится Общество в связи с налоговым, валютным и таможенным законодательством, является

высокой.

Сумма потенциальных обязательств по причине различных интерпретаций налогового законодательства, не включенная в прилагаемую финансовую отчетность, может составить, по оценкам руководства, 1 799 870 тыс. руб. (30 июня 2016 года: 105 867 тыс. руб.).

24 Сделки между связанными сторонами

(а) Отношения контроля

По состоянию на 30 июня 2017 года непосредственной и конечной контролирующей стороной Компании является Негосударственный Пенсионный Фонд «Сургутнефтегаз» через свое дочернее общество АО «АК-Инвест».

(б) Вознаграждения руководящим сотрудникам

Ключевой управленческий персонал включает директоров, членов Правления и Наблюдательного совета Компании. Совокупный размер компенсаций, выплачиваемых ключевому управленческому персоналу, был отражен в составе расходов на персонал в консолидированном отчете о совокупной прибыли и составил 153 269 тыс. руб. и 128 416 тыс. руб. за полугодие 2017 и полугодие 2016 года, соответственно. Компенсация ключевому управленческому персоналу состоит из заработной платы, зафиксированной в трудовом соглашении, а также премий по достигнутым результатам операционной деятельности.

(в) Операции с участием прочих связанных сторон

В соответствии с МСФО (IAS) 24 «Раскрытие информации о связанных сторонах» стороны считаются связанными, если одна сторона имеет возможность контролировать другую, или оказывать существенное влияние на ее финансовые или операционные решения. При рассмотрении каждого случая возможного наличия отношений связанных сторон внимание уделяется не только юридической форме, но и сущности данных отношений.

Связанные стороны могут вступать в сделки, которые не проводились бы между несвязанными сторонами. Цены и условия таких сделок могут отличаться от цен и условий сделок между несвязанными сторонами.

Для целей настоящей финансовой отчетности в соответствии с МСФО (IAS) 24 «Раскрытие информации о связанных сторонах» были выделены следующие связанные стороны:

- стороны, осуществляющие совместный контроль или существенное влияние в отношении Группы (кроме организаций и компаний с государственным влиянием);
- ассоциированные компании, т.е. компании, на деятельность которых Группа оказывает значительное влияние, и которые не являются дочерними предприятиями или стороной в совместной деятельности;
- ключевой управленческий персонал;
- прочие.

Ниже представлены непогашенные остатки задолженности связанных сторон по состоянию на 30 июня 2017 года:

	30 июня 2017 г. тыс. руб.	2016 г. тыс. руб.
Торговая и прочая дебиторская задолженность		
Стороны, осуществляющие совместный контроль или существенное влияние в отношении Группы	79 435	50 613
Ассоциированные компании	-	71 769
Прочие	-	115
	79 435	122 497
	30 июня 2017 г. тыс. руб.	2016 г. тыс. руб.
Авансы выданные		
Стороны, осуществляющие совместный контроль или существенное	911	5 818

	30 июня 2017 г. тыс. руб.	2016 г. тыс. руб.
влияние в отношении Группы	911	5 818

Вышеуказанная задолженность является беспроцентной и краткосрочной, за исключением специально оговоренных сумм. Большая часть относится к авиационным работам, предоставляемым Группой связанным сторонам. Задолженность не имеет гарантий или обеспечения. Расчеты производятся в денежной форме. Группа не имела сомнительной задолженности связанных сторон на 30 июня 2017 года и на 31 декабря 2016 года.

Ниже представлены непогашенные остатки задолженности перед связанными сторонами по состоянию на 30 июня 2017 года:

	30 июня 2017 г. тыс. руб.	2016 г. тыс. руб.
Кредиторская задолженность по расчетам с поставщиками		
Стороны, осуществляющие совместный контроль или существенное влияние в отношении Группы	(177 078)	(292 364)
Ассоциированные компании	(181 182)	(148 323)
	(358 260)	
Авансы полученные		
Ключевой управленческий персонал	(50)	—
	(50)	—
Прочие		
Стороны, осуществляющие совместный контроль или существенное влияние в отношении Группы	(53 457)	—
Ассоциированные компании	(335)	(618)
Ключевой управленческий персонал	(411)	(160)
	(54 203)	(778)
	(412 513)	(441 465)

В 1 полугодии 2017 и полугодии 2016 года Группа осуществила следующие операции со связанными сторонами:

	30 июня 2017 г. тыс. руб.	30 июня 2016 г. тыс. руб.
Продажи — транспортные услуги		
Стороны, осуществляющие совместный контроль или существенное влияние в отношении Группы	101 454	118 765
Ассоциированные компании	110	173
Ключевой управленческий персонал		19
Прочие		1 356
	101 564	120 313
Прочие продажи		
Стороны, осуществляющие совместный контроль или существенное влияние в отношении Группы	31 402	18 745
Ассоциированные компании	10 388	38 515
Ключевой управленческий персонал	62	1 116
Прочие		—
	41 852	58 376
Прочие операционные доходы		
Стороны, осуществляющие совместный контроль или существенное влияние в отношении Группы	(139)	53 240
Ассоциированные компании	1025	4 238
Ключевой управленческий персонал		—

	30 июня 2017 г. тыс. руб.	30 июня 2016 г. тыс. руб.
	886	57 478
Итого продажи связанным сторонам	144 302	236 167
Прямые операционные расходы		
Стороны, осуществляющие совместный контроль или существенное влияние в отношении Группы	775 960	781 510
Ассоциированные компании	1 051 633	926 308
Ключевой управленческий персонал	4 478	1 385
Прочие		1 130
	1 832 071	1 710 333
Прочие операционные расходы		
Стороны, осуществляющие совместный контроль или существенное влияние в отношении Группы	(71 123)	23 642
Ассоциированные компании	2 463	3 268
Ключевой управленческий персонал		—
	(68 660)	26 910
Итого приобретения у связанных сторон	1 763 411	1 737 243

(г) Организации с государственным влиянием

Операции Группы с организациями с государственным влиянием включают, но не ограничиваются, следующими:

- банковские услуги;
- финансовый лизинг и операционная аренда;
- гарантии по обязательствам;
- покупку услуг по аэронавигационному обеспечению и аэропортовые услуги;
- субсидии местных органов власти для выполнения регулярных рейсов на ряде территорий РФ, включая Тюменскую область, в форме денежной компенсации убытков от выполнения таких рейсов и снижения тарифов на аэропортовые и т.д. сборы.

Ниже представлены остатки денежных средств на расчетных счетах банков с государственным участием, а также остаток задолженности по кредитам на отчетную дату в банках с государственным влиянием:

	30 июня 2017 г. тыс. руб.
Активы	
Денежные средства на счетах банков с государственным влиянием	276 979

По состоянию на 30 июня 2017 года Авиакомпания является Принципалом по договору государственной гарантии, заключенному между Правительством РФ и синдикатом банков-кредиторов в рамках реструктуризации финансовых обязательств Группы в качестве обеспечения синдицированного кредита на семь лет на сумму 9 463 663 тыс. руб.

25 События после отчетной даты

31 июля 2017 года состоялась выплата купонного дохода по облигациям выпусков 4-01 и 4-02, эмитентом которых является дочернее общество Группы - ООО «Финанс-Авиа», на общую сумму 169,073 млн. рублей.