

Бухгалтерский баланс
на 30 сентября 2017 г.

Организация **ПАО "Варьеганнефтегаз"**
Идентификационный номер налогоплательщика

Вид экономической деятельности **Добыча сырой нефти**
Организационно - правовая форма / форма собственности **публичное**

акционерное общество/частная собственность
Единица измерения: **тыс. руб.**

Местонахождение (адрес): **628464, РФ, Тюменская область,
Ханты-Мансийский автономный округ-Югра, г.Радужный, 2 микрорайон, д. 21**

Форма по ОКУД	Коды 0710001		
Дата (число, месяц, год)	30	09	2017
по ОКПО	05794051		
ИНН	8609000160		
по ОКВЭД	06.10.1		
по			
ОКОПФ/ОКФС	12247/16		
по ОКЕИ	384		


Пояс-нения	Наименование показателя	Код показателя	на 30 сентября 2017 г.	на 31 декабря 2016 г.	на 31 декабря 2015 г.
	АКТИВ				
	I. ВНЕОБОРОТНЫЕ АКТИВЫ				
	Нематериальные активы	1110	671 810	689 426	704 561
	Результаты исследований и разработок	1120	-	-	-
	Нематериальные поисковые активы	1130	-	-	-
	Материальные поисковые активы	1140	-	-	-
	Основные средства	1150	32 766 126	30 230 562	27 966 581
	Доходные вложения в материальные ценности	1160	-	-	-
	Финансовые вложения	1170	370 000	370 000	370 000
	Отложенные налоговые активы	1180	489 791	349 976	480 780
	Прочие внеоборотные активы	1190	1 524 200	1 571 948	1 599 752
	Итого по разделу I	1100	35 821 927	33 211 912	31 121 674
	II. ОБОРОТНЫЕ АКТИВЫ				
	Запасы	1210	826 768	531 013	409 370
	Налог на добавленную стоимость по приобретенным ценностям	1220	25 803	829	77 548
	Дебиторская задолженность	1230	6 016 053	5 399 003	5 725 556
	в том числе: Дебиторская задолженность, платежи по которой ожидаются в течение 12 месяцев после отчетной даты	1231	5 980 839	5 363 955	5 694 066
	Дебиторская задолженность, платежи по которой ожидаются более чем через 12 месяцев после отчетной даты	1232	35 214	35 048	31 490
	Финансовые вложения (за исключением денежных эквивалентов)	1240	-	-	-
	Краткосрочные производные финансовые инструменты, признаваемые по справедливой стоимости через Отчет о финансовых результатах	1241	-	-	-
	Долгосрочные производные финансовые инструменты, признаваемые по справедливой стоимости через Отчет о финансовых результатах	1242	-	-	-
	Денежные средства и денежные эквиваленты	1250	1 630	951	866
	Прочие оборотные активы	1260	3 792	10	38
	в том числе: Не предъявленная к оплате начисленная выручка по договорам строительно-монтажного подряда	1261	-	-	-
	Итого по разделу II	1200	6 874 046	5 931 806	6 213 378
	БАЛАНС	1600	42 695 973	39 143 718	37 335 052


Пояс- нения	Наименование показателя	Код показателя	на 30 сентября 2017 г.	на 31 декабря 2016 г.	на 31 декабря 2015 г.
	ПАССИВ				
	III. КАПИТАЛ И РЕЗЕРВЫ				
	Уставный капитал (складочный капитал, уставный фонд, вклады товарищей)	1310	2 397	2 397	2 397
	Собственные акции, выкупленные у акционеров	1320	-	-	-
	Переоценка внеоборотных активов	1340	2 183 416	2 185 268	2 186 192
	Добавочный капитал (без переоценки)	1350	-	-	-
	Резервный капитал	1360	360	360	360
	Нераспределенная прибыль (непокрытый убыток)	1370	26 072 101	24 116 221	21 590 465
	Итого по разделу III	1300	28 258 274	26 304 246	23 779 414
	IV. ДОЛГОСРОЧНЫЕ ОБЯЗАТЕЛЬСТВА				
	Заемные средства	1410	2 427 330	-	2 089 284
	Отложенные налоговые обязательства	1420	3 531 205	3 423 417	3 332 809
	Оценочные обязательства	1430	2 356 764	2 193 184	2 914 476
	Долгосрочные производные финансовые инструменты, признаваемые по справедливой стоимости через Отчет о финансовых результатах	1440	-	-	-
	Прочие обязательства	1450	-	-	-
	Итого по разделу IV	1400	8 315 299	5 616 601	8 336 569
	V. КРАТКОСРОЧНЫЕ ОБЯЗАТЕЛЬСТВА				
	Заемные средства	1510	-	2 283 515	-
	Кредиторская задолженность	1520	5 316 272	4 009 074	4 351 020
	Доходы будущих периодов	1530	68 752	69 687	71 660
	Оценочные обязательства	1540	737 376	860 595	796 389
	Краткосрочные производные финансовые инструменты, признаваемые по справедливой стоимости через Отчет о финансовых результатах	1545	-	-	-
	Прочие обязательства	1550	-	-	-
	Итого по разделу V	1500	6 122 400	7 222 871	5 219 069
	БАЛАНС	1700	42 695 973	39 143 718	37 335 052

Руководитель
по дов.3233 от 01.01.2017г.

Главный бухгалтер
по дов.3238 от 01.01.2017г.


(подпись) (расшифровка подписи) **Е.Н.Горина**


(подпись) (расшифровка подписи) **Е.А.Кулик**

 20.08.2017г.

Отчет о финансовых результатах

за январь-сентябрь 2017 года

Организация **ПАО "Варьеганнефтегаз"**
 Идентификационный номер налогоплательщика
 Добыча сырой нефти
 Вид экономической деятельности
 Организационно - правовая форма / форма собственности **публичное акционерное общество/частная собственность**
 Единица измерения **тыс. руб.**

Форма по ОКУД
 Дата (число, месяц, год)

по ОКПО
 ИНН

по ОКВЭД

по ОКОПФ/ОКФС

по ОКЕИ


Коды		
0710002		
30	09	2017
05794051		
8609000160		
06.10.1		
12247/16		
384		

Пояснения	Наименование показателя	Код показателя	за январь-сентябрь 2017 года	за январь-сентябрь 2016 года
	Выручка	2110	24 445 604	20 084 457
	Себестоимость продаж	2120	(20 625 213)	(16 094 257)
	Расходы, связанные с разведкой и оценкой запасов нефти и газа	2130	(30 529)	(10 606)
	Валовая прибыль (убыток)	2100	3 789 862	3 979 594
	Коммерческие расходы	2210	(86 775)	(83 445)
	Общехозяйственные и административные расходы	2220	(1 092 959)	(1 277 322)
	Прибыль (убыток) от продаж	2200	2 610 128	2 618 827
	Доходы от участия в других организациях	2310	-	-
	Проценты к получению	2320	-	-
	Проценты к уплате	2330	(144 502)	(241 389)
	Доходы от изменения справедливой стоимости производных финансовых инструментов	2333	-	-
	Расходы от изменения справедливой стоимости производных финансовых инструментов	2334	-	-
	Прочие доходы	2340	124 175	128 711
	Прочие расходы	2350	(250 157)	(416 597)
	Прибыль (убыток) до налогообложения	2300	2 339 644	2 089 552
	Текущий налог на прибыль	2410	(418 224)	(342 248)
	В т.ч. постоянные налоговые активы (обязательства)	2421	82 978	54 599
	Изменение отложенных налоговых обязательств	2430	(107 788)	(113 641)
	Изменение отложенных налоговых активов	2450	139 815	88 416
	Прочее	2460	581	(3 737)
	в том числе:			
	Налог на прибыль прошлых лет	2461	581	(3 737)
	Налог на вмененный доход	2464	-	-
	Перераспределение налога на прибыль внутри КГН	2465	-	-
	Чистая прибыль (убыток)	2400	1 954 028	1 718 342


Пояснения	Наименование показателя	Код показателя	за январь-сентябрь 2017 года	за январь-сентябрь 2016 года
	СПРАВОЧНО			
	Результат от переоценки внеоборотных активов, не включаемых в чистую прибыль (убыток) периода	2510	-	-
	Результат от прочих операций, не включаемых в чистую прибыль (убыток) периода	2520	-	-
	Совокупный финансовый результат периода	2500	1 954 028	1 718 342
	Базовая прибыль (убыток) на акцию	2900	-	-
	Разводненная прибыль (убыток) на акцию	2910	-	-

Руководитель
по дов.3233 от 01.01.2017г.

Главный бухгалтер
по дов.3238 от 01.01.2017г.



(подпись) (расшифровка подписи) Е.Н.Горина



(подпись) (расшифровка подписи) Е.А.Кулик

"20" октября 2017г.

РАСЧЕТ ОЦЕНКИ СТОИМОСТИ ЧИСТЫХ АКТИВОВ
ПАО "Варьганнефтегаз"
на 30 сентября 2017 г.

Наименование показателя	Код строки	на 30 сентября 2017 г.	на 31 декабря 2016 г.	на 31 декабря 2015 г.
1	2	3	4	5
I. Активы				
1. Нематериальные активы	1110	671 810	689 426	704 561
2. Нематериальные поисковые активы	1130	-	-	-
3. Материальные поисковые активы	1140	-	-	-
4. Основные средства	1150	32 766 126	30 230 562	27 966 581
5. Доходные вложения в материальные ценности	1160	-	-	-
6. Долгосрочные и краткосрочные финансовые вложения	1170+1240	370 000	370 000	370 000
7. Прочие внеоборотные средства	1180+1190	2 013 991	1 921 924	2 080 532
8. Запасы	1210	826 768	531 013	409 370
9. Налог на добавленную стоимость по приобретенным ценностям	1220	25 803	829	77 548
10. Дебиторская задолженность	1230- (Дт сальдо сч.1751*)	6 016 053	5 399 003	5 725 556
11. Денежные средства	1250	1 630	951	866
12. Прочие оборотные активы	1260	3 792	10	38
13. Итого активы, принимаемые к расчету		42 695 973	39 143 718	37 335 052
II. Пассивы				
14. Долгосрочные обязательства по кредитам и займам	1410	2 427 330	-	2 089 284
15. Прочие долгосрочные обязательства	1420+1430+1450	5 887 969	5 616 601	6 247 285
16. Краткосрочные обязательства по кредитам и займам	1510	-	2 283 515	-
17. Кредиторская задолженность	1520	5 316 272	4 009 074	4 351 020
18. Задолженность участникам (учредителям) по выплате доходов	сч. 1752* из стр. 1550	-	-	-
19. Краткосрочные оценочные обязательства	1540	737 376	860 595	796 389
20. Прочие краткосрочные обязательства	1550 (кроме 1752*)+1530 (в части субсчетов 19811*+19825*)	67 254	67 401	67 401
21. Итого пассивы, принимаемые к расчету		14 436 201	12 837 186	13 551 379
Чистые активы	3600	28 259 772	26 306 532	23 783 673

Руководитель
по дов.3233 от 01.01.2017г.




Е.Н.Горина

(подпись) (расшифровка подписи)

30 октября 2017г.

Главный бухгалтер
по дов.3238 от 01.01.2017г.



Е.А.Кулик

(подпись) (расшифровка подписи)