



БУХГАЛТЕРСКИЙ БАЛАНС

на 30 июня 20 17 г.

Приложение к Приказу Минфина
РФ от 02.07.2010 №66н (в
ред. Приказа Минфина РФ от
05.10.2011 №124н)

Форма № 1 по ОКУД
Дата (год, месяц, число)

Организация **Публичное акционерное общество
"Федеральная сетевая компания
Единой энергетической системы"**

по ОКПО

Идентификационный номер налогоплательщика
Вид деятельности **передача электроэнергии**

ИНН
по ОКВЭД

Организационно-правовая форма / форма собственности
**публичное акционерное общество / смешанная российская
собственность с долей федеральной собственности**

по ОКОПФ/ОКФС

Единица измерения: **тыс. руб.**

по ОКЕИ

Местонахождение (адрес) **117630, г. Москва, ул. Ак. Челомея, д. 5А**


Дата утверждения
Дата отправки (принятия)

КОДЫ		
0710001		
2017	06	30
56947007		
4716016979		
35.12		
47		41
384		

Пояснения	АКТИВ	Код показателя	На 30 июня 2017 года	На 31 декабря 2016 года	На 31 декабря 2015 года
	1	2	3	4	5
	I. ВНЕОБОРОТНЫЕ АКТИВЫ				
	Нематериальные активы	1110	2 817 319	3 326 907	3 494 151
	Результаты исследований и разработок	1120	122 744	163 047	243 651
	Основные средства, в том числе:	1130	820 636 799	857 440 111	823 624 985
	земельные участки и объекты природопользования	1131	1 722 183	1 721 968	1 698 972
	здания, машины и оборудование, сооружения	1132	815 950 349	852 356 759	817 957 414
	другие виды основных средств	1133	2 964 267	3 361 384	3 968 599
	Доходные вложения в материальные ценности	1140	-	-	-
	Финансовые вложения	1150	70 476 940	71 824 222	32 339 155
	Отложенные налоговые активы	1160	-	-	-
	Прочие внеоборотные активы, в том числе:	1170	278 425 917	250 509 851	264 636 543
	оборудование к установке	1171	34 090 894	33 328 127	33 850 277
	вложения во внеоборотные активы	1172	216 131 080	191 073 182	209 738 793
	авансы под внеоборотные активы	1173	27 925 580	25 790 087	20 854 723
	прочие внеоборотные активы	1174	278 363	318 455	192 750
	ИТОГО по разделу I	1100	1 172 479 719	1 183 264 138	1 124 338 485
	II. ОБОРОТНЫЕ АКТИВЫ				
	Запасы, в том числе:	1210	9 671 700	9 108 558	12 632 339
	сырье, материалы и другие аналогичные ценности	1211	9 671 700	9 108 558	12 632 325
	готовая продукция и товары для перепродажи	1212	-	-	14
	Налог на добавленную стоимость по приобретенным ценностям	1220	349 336	493 970	881 583
	Дебиторская задолженность, в том числе:	1230	138 570 128	135 201 277	69 491 215
	Дебиторская задолженность (платежи по которой ожидаются более чем через 12 месяцев после отчетной даты), в том числе:	1231	15 433 954	11 327 562	9 503 739
	покупатели и заказчики	1232	14 591 889	10 485 059	8 654 597
	авансы выданные	1233	-	-	-
	прочие дебиторы	1234	842 065	842 503	849 142
	Дебиторская задолженность (платежи по которой ожидаются в течение 12 месяцев после отчетной даты), в том числе:	1235	123 136 174	123 873 715	59 987 476
	покупатели и заказчики	1236	81 394 579	89 976 088	39 753 400
	задолженность участников (учредителей) по взносам в уставный капитал	1237	-	-	-
	авансы выданные	1238	4 596 349	515 934	766 050
	прочие дебиторы	1239	37 145 246	33 381 693	19 468 026
	Финансовые вложения (за исключением денежных эквивалентов)	1240	11 265 598	2 067 318	38 893 489
	Денежные средства и денежные эквиваленты	1250	34 093 201	36 007 838	21 977 333
	Прочие оборотные активы	1260	30 994	30 698	87 002
	ИТОГО по разделу II	1200	193 980 957	182 909 659	143 962 961
	БАЛАНС	1600	1 366 460 676	1 366 173 797	1 268 301 446

ПАССИВ	Код показателя	На 30 июня 2017 года	На 31 декабря 2016 года	На 31 декабря 2015 года
1	2	3	4	4
III. КАПИТАЛ И РЕЗЕРВЫ				
Уставный капитал (складочный капитал, уставный фонд, вклады товарищей)	1310	637 332 662	637 332 662	637 332 662
Собственные акции, выкупленные у акционеров	1320	-	-	-
Переоценка внеоборотных активов	1340	258 312 097	258 523 592	246 420 309
Добавочный капитал (без переоценки)	1350	31 867 163	31 867 163	31 867 163
Резервный капитал	1360	19 492 352	14 188 807	13 295 300
Нераспределенная прибыль (непокрытый убыток), в том числе:	1370	38 980 967	45 088 345	(43 529 255)
Непокрытый убыток прошлых лет	1371	-	-	(43 529 255)
Нераспределенная прибыль прошлых лет	1372	20 365 886	45 088 345	-
Нераспределенная прибыль отчетного года	1373	18 615 081	-	-
Непокрытый убыток отчетного года	1374	-	-	-
ИТОГО по разделу III	1300	985 985 241	987 000 569	885 386 179
IV. ДОЛГОСРОЧНЫЕ ОБЯЗАТЕЛЬСТВА				
Заемные средства	1410	237 095 351	236 653 463	249 660 368
Отложенные налоговые обязательства	1420	52 969 028	49 658 250	44 035 756
Оценочные обязательства	1430	-	-	-
Прочие обязательства	1450	536 090	512 667	462 788
ИТОГО по разделу IV	1400	290 600 469	286 824 380	294 158 912
V. КРАТКОСРОЧНЫЕ ОБЯЗАТЕЛЬСТВА				
Заемные средства	1510	18 527 716	29 195 354	31 361 933
Кредиторская задолженность, в том числе:	1520	69 143 418	60 031 744	54 748 132
поставщики и подрядчики	1521	26 573 779	31 047 890	42 279 852
задолженность перед персоналом организации	1522	870 256	21 370	18 486
задолженность перед государственными внебюджетными фондами	1523	439 674	555	310 101
задолженность по налогам и сборам	1524	8 837 188	16 731 083	4 062 955
авансы полученные	1525	8 010 736	8 171 878	6 129 644
прочие кредиторы	1526	4 730 881	3 984 504	1 939 360
задолженность перед участниками (учредителями) по выплате доходов	1527	19 680 904	74 464	7 734
Доходы будущих периодов	1530	681 247	694 921	740 903
Оценочные обязательства	1540	1 522 585	2 426 829	1 905 387
Прочие обязательства	1550	-	-	-
ИТОГО по разделу V	1500	89 874 966	92 348 848	88 756 355
БАЛАНС	1700	1 366 460 676	1 366 173 797	1 268 301 446


Руководитель


(подпись)

А.Е. Муров

(расшифровка подписи)

Главный бухгалтер


(подпись)

А.П. Носков

(расшифровка подписи)

" 26 " _____ июля _____ 20 17 г.





Приложение
к Приказу Минфина РФ
от 02.07.2010 № 66н (в ред. Приказа
Минфина РФ от 05.10.2011 №124н)

ОТЧЕТ О ФИНАНСОВЫХ РЕЗУЛЬТАТАХ

на 30 июня 2017 г.

Форма № 2 по ОКУД
Дата (год, месяц, число)

Организация

**Публичное акционерное общество
"Федеральная сетевая компания
Единой энергетической системы"**

по ОКПО

Идентификационный номер налогоплательщика

ИНН

Вид деятельности

передача электроэнергии

по ОКВЭД

Организационно-правовая форма / форма собственности

**публичное акционерное общество / смешанная российская собственность с долей
федеральной собственности**

по ОКОПФ/ОКФС

Единица измерения:

тыс. руб.

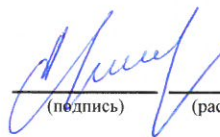
по ОКЕИ

КОДЫ		
0710002		
2017	06	30
56947007		
4716016979		
35.12.		
47		41
384		

Пояснения	Показатель		За отчетный период	За аналогичный период предыдущего года
	наименование	код		
	1	2	3	4
	Доходы и расходы по обычным видам деятельности			
	Выручка (нетто) от продажи товаров, продукции, работ, услуг (за минусом налога на добавленную стоимость, акцизов и аналогичных обязательных платежей), в том числе:	2110	92 801 768	85 928 306
	услуги по передаче электроэнергии	2111	90 202 587	82 832 835
	услуги по технологическому присоединению	2112	1 712 871	2 233 069
	прочая деятельность	2119	886 310	862 402
	Себестоимость проданных товаров, продукции, работ, услуг, в том числе:	2120	(69 850 054)	(67 843 676)
	услуги по передаче электроэнергии	2121	(69 296 880)	(67 227 433)
	услуги по технологическому присоединению	2122	(44 366)	(46 142)
	прочая деятельность	2129	(508 808)	(570 101)
	Валовая прибыль(2110 + 2120)	2100	22 951 714	18 084 630
	Коммерческие расходы	2210	-	-
	Управленческие расходы	2220	(3 517 183)	(3 482 047)
	Прибыль (убыток) от продаж (2100 + 2210 + 2220)	2200	19 434 531	14 602 583
	Доходы от участия в других организациях	2310	1 912 559	260 824
	Проценты к получению	2320	3 273 642	3 975 990
	Проценты к уплате	2330	(2 138 711)	(4 448 823)
	Прочие доходы	2340	8 033 337	18 093 289
	Прочие расходы	2350	(5 449 613)	(9 159 269)
	Прибыль (убыток) до налогообложения (2200 + 2310 + 2320 + 2330 + 2340 + 2350)	2300	25 065 745	23 324 594
	Текущий налог на прибыль, в том числе	2410	(3 139 646)	(3 266 498)
	постоянные налоговые обязательства	2421	1 437 275	2 239 563
	Изменение отложенных налоговых обязательств	2430	(3 229 598)	(3 623 603)
	Изменение отложенных налоговых активов	2450	(81 180)	(14 381)
	Прочее, в том числе:	2460	(240)	(57 489)
	Иные аналогичные обязательные платежи	2461	(240)	(6 531)
	Корректировка налога на прибыль за прошлые периоды	2462	-	(50 958)
	Чистая прибыль (убыток) отчетного периода	2400	18 615 081	16 362 623

Пояснения	вание показателя	код	На 30 июня 2017 г.	На 30 июня 2016 г.
	СПРАВОЧНО			
	Результат от переоценки внеоборотных активов, не включаемый в чистую прибыль (убыток) периода	2510	-	-
	Результат от прочих операций, не включаемый в чистую прибыль (убыток) периода	2520	-	-
	Совокупный финансовый результат периода	2500	18 615 081	16 362 623
	Базовая прибыль (убыток) на акцию	2900	0,01460	0,01284
	Разводненная прибыль (убыток) на акцию	2910	-	-


Руководитель


 (подпись)

А.Е. Муров

(расшифровка подписи)

Главный бухгалтер


 (подпись)

А.П. Носков

" 26 " _____ июля 2017 г.

