

# ЕЖЕКВАРТАЛЬНЫЙ ОТЧЕТ

## *Акционерное общество "Минерально-химическая компания "ЕвроХим"*

*Код эмитента: 31153-Н*

**за 1 квартал 2016 г.**

Адрес эмитента: **115054 Российская Федерация, г. Москва, Дубининская 53 стр. 6**

**Информация, содержащаяся в настоящем ежеквартальном отчете, подлежит раскрытию в соответствии с законодательством Российской Федерации о ценных бумагах**

Директор по правовым вопросам в России и СНГ  
на основании доверенности № 17-67/01-7/2 от 24.04.2017  
Дата: 12 июля 2017 г.

\_\_\_\_\_  
В.В. Сиднев  
подпись

Главный бухгалтер - Руководитель Департамента  
бухгалтерского и налогового учета  
Дата: 12 июля 2017 г.

\_\_\_\_\_  
Л.Б. Кочубеева  
подпись

Контактное лицо: **Хохлова Александра Владимировна, Руководитель направления по общему корпоративному сопровождению, Юридический департамент**

Телефон: **+7(495) 795-25-27**

Факс: **+7(495) 795-25-32**

Адрес электронной почты: **Aleksandra.Khokhlova@eurochem.ru**

Адрес страницы (страниц) в сети Интернет, на которой раскрывается информация, содержащаяся в настоящем ежеквартальном отчете: **[www.e-disclosure.ru/portal/company.aspx?id=8261](http://www.e-disclosure.ru/portal/company.aspx?id=8261),  
[www.eurochemgroup.com/ru/](http://www.eurochemgroup.com/ru/)**

## Оглавление

Раздел I. Сведения о банковских счетах, об аудиторе (аудиторской организации), оценщике и о финансовом консультанте эмитента, а также о лицах, подписавших ежеквартальный отчет

1.1.

Сведения о банковских счетах эмитента

1.2.

Сведения об аудиторе (аудиторах) эмитента

1.3.

Сведения об оценщике (оценщиках) эмитента

1.4.

Сведения о консультантах эмитента

1.5.

Сведения о лицах, подписавших ежеквартальный отчет

Раздел II. Основная информация о финансово-экономическом состоянии эмитента

2.1.

Показатели финансово-экономической деятельности эмитента

2.3.

Обязательства эмитента

2.3.1.

Заемные средства и кредиторская задолженность

2.3.2.

Кредитная история эмитента

2.3.3.

Обязательства эмитента из предоставленного им обеспечения

2.3.4.

Прочие обязательства эмитента

2.4.

Риски, связанные с приобретением размещаемых (размещенных) ценных бумаг

Раздел III. Подробная информация об эмитенте

3.1.

История создания и развитие эмитента

3.1.1.

Данные о фирменном наименовании (наименовании) эмитента

3.1.2.

Сведения о государственной регистрации эмитента

3.1.3.

Сведения о создании и развитии эмитента

3.1.4.

Контактная информация

3.1.5.

Идентификационный номер налогоплательщика

3.1.6.

Филиалы и представительства эмитента

3.2.

Основная хозяйственная деятельность эмитента

3.2.1.

Основные виды экономической деятельности эмитента

3.2.2.

Основная хозяйственная деятельность эмитента

3.2.3.

Материалы, товары (сырье) и поставщики эмитента

3.2.4.

Рынки сбыта продукции (работ, услуг) эмитента

3.2.5.

Сведения о наличии у эмитента разрешений (лицензий) или допусков к отдельным видам работ

3.2.6.

Сведения о деятельности отдельных категорий эмитентов

3.3.

Планы будущей деятельности эмитента

3.4.

Участие эмитента в банковских группах, банковских холдингах, холдингах и ассоциациях

3.5.

Подконтрольные эмитенту организации, имеющие для него существенное значение

3.6.

Состав, структура и стоимость основных средств эмитента, информация о планах по приобретению, замене, выбытию основных средств, а также обо всех фактах обременения основных средств эмитента

Раздел IV. Сведения о финансово-хозяйственной деятельности эмитента

4.1.

Результаты финансово-хозяйственной деятельности эмитента

4.2.

Ликвидность эмитента, достаточность капитала и оборотных средств

4.3.

Финансовые вложения эмитента

4.4.

Нематериальные активы эмитента

4.5.

Сведения о политике и расходах эмитента в области научно-технического развития, в отношении лицензий и патентов, новых разработок и исследований

4.6.

Анализ тенденций развития в сфере основной деятельности эмитента

4.7.

Анализ факторов и условий, влияющих на деятельность эмитента

4.8.

Конкуренты эмитента

Раздел V. Подробные сведения о лицах, входящих в состав органов управления эмитента, органов эмитента по контролю за его финансово-хозяйственной деятельностью, и краткие сведения о сотрудниках (работниках) эмитента

5.1.

Сведения о структуре и компетенции органов управления эмитента

5.2.

Информация о лицах, входящих в состав органов управления эмитента

5.2.1.

Состав совета директоров (наблюдательного совета) эмитента

5.2.2.

Информация о единоличном исполнительном органе эмитента

5.2.3.

Состав коллегиального исполнительного органа эмитента

5.3.

Сведения о размере вознаграждения и/или компенсации расходов по каждому органу управления эмитента

5.4.

Сведения о структуре и компетенции органов контроля за финансово-хозяйственной деятельностью эмитента, а также об организации системы управления рисками и внутреннего контроля

5.5.

Информация о лицах, входящих в состав органов контроля за финансово-хозяйственной деятельностью эмитента

5.6.

Сведения о размере вознаграждения и (или) компенсации расходов по органу контроля за финансово-хозяйственной деятельностью эмитента

5.7.

Данные о численности и обобщенные данные о составе сотрудников (работников) эмитента, а также об изменении численности сотрудников (работников) эмитента

5.8.

Сведения о любых обязательствах эмитента перед сотрудниками (работниками), касающихся возможности их участия в уставном капитале эмитента

Раздел VI. Сведения об участниках (акционерах) эмитента и о совершенных эмитентом сделках, в совершении которых имела заинтересованность

6.1-6.2.

Акционеры

6.1.

Сведения об общем количестве акционеров (участников) эмитента

6.2.

Сведения об участниках (акционерах) эмитента, владеющих не менее чем пятью процентами его уставного капитала или не менее чем пятью процентами его обыкновенных акций, а также сведения о контролирующих таких участников (акционеров) лицах, а в случае отсутствия таких лиц о таких участниках (акционерах), владеющих не менее чем 20 процентами уставного капитала или не менее чем 20 процентами их обыкновенных акций

6.3.

Сведения о доле участия государства или муниципального образования в уставном капитале эмитента, наличии специального права ('золотой акции')

6.4.

Сведения об ограничениях на участие в уставном капитале эмитента

6.5.

Сведения об изменениях в составе и размере участия акционеров (участников) эмитента, владеющих не менее чем пятью процентами его уставного капитала или не менее чем пятью процентами его обыкновенных акций

6.6.

Сведения о совершенных эмитентом сделках, в совершении которых имела заинтересованность

6.7.

Сведения о размере дебиторской задолженности

Раздел VII. Бухгалтерская(финансовая) отчетность эмитента и иная финансовая информация

7.1.

Годовая бухгалтерская(финансовая) отчетность эмитента

7.2.

Промежуточная бухгалтерская (финансовая) отчетность эмитента

7.3.

Консолидированная финансовая отчетность эмитента

7.4.

Сведения об учетной политике эмитента

7.5.

Сведения об общей сумме экспорта, а также о доле, которую составляет экспорт в общем объеме продаж

7.6.

Сведения о существенных изменениях, произошедших в составе имущества эмитента после даты окончания последнего завершеного отчетного года

7.7.

Сведения об участии эмитента в судебных процессах в случае, если такое участие может существенно отразиться на финансово-хозяйственной деятельности эмитента

Раздел VIII. Дополнительные сведения об эмитенте и о размещенных им эмиссионных ценных бумагах

8.1.

Дополнительные сведения об эмитенте

8.1.1.

Сведения о размере, структуре уставного капитала эмитента

8.1.2.

Сведения об изменении размера уставного капитала эмитента

8.1.3.

Сведения о порядке созыва и проведения собрания (заседания) высшего органа управления эмитента

8.1.4.

Сведения о коммерческих организациях, в которых эмитент владеет не менее чем пятью процентами уставного капитала либо не менее чем пятью процентами обыкновенных акций

8.1.5.

Сведения о существенных сделках, совершенных эмитентом

8.1.6.

Сведения о кредитных рейтингах эмитента

8.2.

Сведения о каждой категории (типе) акций эмитента

8.3.

Сведения о предыдущих выпусках эмиссионных ценных бумаг эмитента, за исключением акций эмитента

8.3.1.

Сведения о выпусках, все ценные бумаги которых погашены

8.3.2.

Сведения о выпусках, ценные бумаги которых не являются погашенными

8.4.

Сведения о лице (лицах), предоставившем (предоставивших) обеспечение по облигациям эмитента с обеспечением, а также об обеспечении, предоставленном по облигациям эмитента с обеспечением

8.4.1.

Дополнительные сведения об ипотечном покрытии по облигациям эмитента с ипотечным покрытием

8.4.2.

Дополнительные сведения о залоговом обеспечении денежными требованиями по облигациям эмитента с заложенным обеспечением денежными требованиями

8.5.

Сведения об организациях, осуществляющих учет прав на эмиссионные ценные бумаги эмитента

8.6.

Сведения о законодательных актах, регулирующих вопросы импорта и экспорта капитала, которые могут повлиять на выплату дивидендов, процентов и других платежей нерезидентам

8.7.

Сведения об объявленных (начисленных) и (или) о выплаченных дивидендах по акциям эмитента, а также о доходах по облигациям эмитента

8.7.1.

Сведения об объявленных и выплаченных дивидендах по акциям эмитента

8.7.2.

Сведения о начисленных и выплаченных доходах по облигациям эмитента

8.8.

Иные сведения

8.9.

Сведения о представляемых ценных бумагах и эмитенте представляемых ценных бумаг, право собственности на которые удостоверяется российскими депозитарными расписками

Приложение к ежеквартальному отчету. Годовая сводная бухгалтерская (консолидированная финансовая) отчетность, составленная в соответствии с Международными стандартами финансовой отчетности либо иными, отличными от МСФО, международно признанными правилами

Приложение к ежеквартальному отчету. Учетная политика

Приложение к ежеквартальному отчету. Информация о лице, предоставившем обеспечение по облигациям эмитента.

## Введение

Основания возникновения у эмитента обязанности осуществлять раскрытие информации в форме ежеквартального отчета

*В отношении ценных бумаг эмитента осуществлена регистрация проспекта ценных бумаг Государственная регистрация выпуска (дополнительного выпуска) ценных бумаг эмитента сопровождалась регистрацией проспекта эмиссии ценных бумаг, при этом размещение таких ценных бумаг осуществлялось путем открытой подписки или путем закрытой подписки среди круга лиц, число которых превышало 500*

*Биржевые облигации эмитента допущены к организованным торгам на бирже с представлением бирже проспекта биржевых облигаций для такого допуска*

Настоящий ежеквартальный отчет содержит оценки и прогнозы уполномоченных органов управления эмитента касательно будущих событий и/или действий, перспектив развития отрасли экономики, в которой эмитент осуществляет основную деятельность, и результатов деятельности эмитента, в том числе планов эмитента, вероятности наступления определенных событий и совершения определенных действий. Инвесторы не должны полностью полагаться на оценки и прогнозы органов управления эмитента, так как фактические результаты деятельности эмитента в будущем могут отличаться от прогнозируемых результатов по многим причинам. Приобретение ценных бумаг эмитента связано с рисками, описанными в настоящем ежеквартальном отчете.

## **Раздел I. Сведения о банковских счетах, об аудиторе (аудиторской организации), оценщике и о финансовом консультанте эмитента, а также о лицах, подписавших ежеквартальный отчет**

### **1.1. Сведения о банковских счетах эмитента**

Сведения о кредитной организации

Полное фирменное наименование: *Закрытое акционерное общество "ЮниКредит Банк"*

Сокращенное фирменное наименование: *ЗАО "ЮниКредит Банк"*

Место нахождения: *119034, г. Москва, Пречистенская набережная, д. 9*

ИНН: *7710030411*

БИК: *044525545*

Номер счета: *40702810600010397291*

Корр. счет: *30101810300000000545 в ОПЕРУ Московского ГТУ Банка России*

Тип счета: *расчетный*

Сведения о кредитной организации

Полное фирменное наименование: *Закрытое акционерное общество "ЮниКредит Банк"*

Сокращенное фирменное наименование: *ЗАО "ЮниКредит Банк"*

Место нахождения: *119034, г. Москва, Пречистенская набережная, д. 9*

ИНН: *7710030411*

БИК: *044525545*

Номер счета: *40702840200010397292*

Корр. счет: *30101810300000000545 в ОПЕРУ Московского ГТУ Банка России*

Тип счета: *валютный текущий*

Сведения о кредитной организации

Полное фирменное наименование: *Закрытое акционерное общество "ЮниКредит Банк"*

Сокращенное фирменное наименование: *ЗАО "ЮниКредит Банк"*

Место нахождения: *119034, г. Москва, Пречистенская набережная, д. 9*

ИНН: *7710030411*

БИК: *044525545*

Номер счета: *40702840500010397293*

Корр. счет: *30101810300000000545 в ОПЕРУ Московского ГТУ Банка России*

Тип счета: *валютный транзитный*

Сведения о кредитной организации

Полное фирменное наименование: *Закрытое акционерное общество "ЮниКредит Банк"*

Сокращенное фирменное наименование: *ЗАО "ЮниКредит Банк"*

Место нахождения: *119034, г. Москва, Пречистенская набережная, д. 9*

ИНН: *7710030411*

БИК: *044525545*

Номер счета: *40702978200010564201*

Корр. счет: *30101810300000000545 в ОПЕРУ Московского ГТУ Банка России*

Тип счета: *валютный текущий*

Сведения о кредитной организации

Полное фирменное наименование: *Закрытое акционерное общество "ЮниКредит Банк"*

Сокращенное фирменное наименование: *ЗАО "ЮниКредит Банк"*

Место нахождения: *119034, г. Москва, Пречистенская набережная, д. 9*

ИНН: *7710030411*

БИК: *044525545*

Номер счета: *40702978500010564202*

Корр. счет: *30101810300000000545 в ОПЕРУ Московского ГТУ Банка России*

Тип счета: *валютный транзитный*

Сведения о кредитной организации

Полное фирменное наименование: *Закрытое акционерное общество КБ "Ситибанк"*

Сокращенное фирменное наименование: *ЗАО КБ "Ситибанк"*

Место нахождения: *125047, Москва, ул. Гашека, дом 8-10, стр. 1*

ИНН: *7710401987*

БИК: *044525202*

Номер счета: *40702810800701416023*

Корр. счет: *30101810300000000202 в ГУ Банка России по ЦФО*

Тип счета: *расчетный*

Сведения о кредитной организации

Полное фирменное наименование: *Закрытое акционерное общество КБ "Ситибанк"*

Сокращенное фирменное наименование: *ЗАО КБ "Ситибанк"*

Место нахождения: *125047, Москва, ул. Гашека, дом 8-10, стр. 1*

ИНН: *7710401987*

БИК: *044525202*

Номер счета: *40702840100701416007*

Корр. счет: *30101810300000000202 в ГУ Банка России по ЦФО*

Тип счета: *валютный текущий*

Сведения о кредитной организации

Полное фирменное наименование: *Закрытое акционерное общество КБ "Ситибанк"*

Сокращенное фирменное наименование: *ЗАО КБ "Ситибанк"*

Место нахождения: *125047, Москва, ул. Гашека, дом 8-10, стр. 1*

ИНН: *7710401987*

БИК: *044525202*

Номер счета: *40702840600701416031*

Корр. счет: *30101810300000000202 в ГУ Банка России по ЦФО*

Тип счета: *валютный транзитный*

Сведения о кредитной организации

Полное фирменное наименование: *Закрытое акционерное общество КБ "Ситибанк"*

Сокращенное фирменное наименование: *ЗАО КБ "Ситибанк"*

Место нахождения: *125047, Москва, ул. Гашека, дом 8-10, стр. 1*

ИНН: *7710401987*

БИК: *044525202*

Номер счета: *40702978200701416015*



Корр. счет: **30101810300000000202 в ГУ Банка России по ЦФО**

Тип счета: **валютный текущий**

Сведения о кредитной организации

Полное фирменное наименование: **Закрытое акционерное общество КБ "Ситибанк"**

Сокращенное фирменное наименование: **ЗАО КБ "Ситибанк"**

Место нахождения: **125047, Москва, ул. Гашека, дом 8-10, стр. 1**

ИНН: **7710401987**

БИК: **044525202**

Номер счета: **40702978500701416058**

Корр. счет: **30101810300000000202 в ГУ Банка России по ЦФО**

Тип счета: **валютный транзитный**

Сведения о кредитной организации

Полное фирменное наименование: **Акционерное общество «Натиксис Банк»**

Сокращенное фирменное наименование: **АО «Натиксис Банк»**

Место нахождения: **127051 Российская Федерация, Москва, Цветной бульвар, 2**

ИНН: **7744001810**

БИК: **044525512**

Номер счета: **40702810400000000402**

Корр. счет: **30101810100000000512 в ГУ ЦБ РФ по ЦФО г. Москва**

Тип счета: **расчетный**

Сведения о кредитной организации

Полное фирменное наименование: **Акционерное общество «Натиксис Банк»**

Сокращенное фирменное наименование: **АО «Натиксис Банк»**

Место нахождения: **127051 Российская Федерация, Москва, Цветной бульвар, 2**

ИНН: **7744001810**

БИК: **044525512**

Номер счета: **40702840700000000402**

Корр. счет: **30101810100000000512 в ГУ ЦБ РФ по ЦФО г. Москва**

Тип счета: **валютный текущий**

Сведения о кредитной организации

Полное фирменное наименование: **Акционерное общество «Натиксис Банк»**

Сокращенное фирменное наименование: **АО «Натиксис Банк»**

Место нахождения: **127051 Российская Федерация, Москва, Цветной бульвар, 2**

ИНН: **7744001810**

БИК: **044525512**

Номер счета: **40702840800010000402**

Корр. счет: **30101810100000000512 в ГУ ЦБ РФ по ЦФО г. Москва**

Тип счета: **валютный транзитный**

Сведения о кредитной организации

Полное фирменное наименование: **Акционерное общество «Натиксис Банк»**

Сокращенное фирменное наименование: **АО «Натиксис Банк»**

Место нахождения: **127051 Российская Федерация, Москва, Цветной бульвар, 2**  
ИНН: **7744001810**  
БИК: **044525512**  
Номер счета: **40702978300000000402**  
Корр. счет: **30101810100000000512 в ГУ ЦБ РФ по ЦФО г. Москва**  
Тип счета: **валютный текущий**

Сведения о кредитной организации

Полное фирменное наименование: **Акционерное общество «Натиксис Банк»**  
Сокращенное фирменное наименование: **АО «Натиксис Банк»**  
Место нахождения: **127051 Российская Федерация, Москва, Цветной бульвар, 2**  
ИНН: **7744001810**  
БИК: **044525512**  
Номер счета: **40702978400010000402**  
Корр. счет: **30101810100000000512 в ГУ ЦБ РФ по ЦФО г. Москва**  
Тип счета: **валютный транзитный**

(Указанная информация раскрывается в отношении всех расчетных и иных счетов эмитента, а в случае, если их число составляет более 3, - в отношении не менее 3 расчетных и иных счетов эмитента, которые он считает для себя основными)

## 1.2. Сведения об аудитор (аудиторах) эмитента

Указывается информация в отношении аудитора (аудиторской организации), осуществившего (осуществившей) независимую проверку бухгалтерской (финансовой) отчетности эмитента, а также консолидированной финансовой отчетности эмитента, входящей в состав ежеквартального отчета, а также аудитора (аудиторской организации), утвержденного (выбранного) для проведения аудита годовой бухгалтерской (финансовой) отчетности и годовой консолидированной финансовой отчетности эмитента за текущий и последний заверченный отчетный год.

Полное фирменное наименование: **Общество с ограниченной ответственностью "Финансовые и бухгалтерские консультанты"**

Сокращенное фирменное наименование: **ООО "ФБК"**

Место нахождения: **101990, Москва, ул. Мясницкая, д. 44/1, стр. 2**

ИНН: **7701017140**

ОГРН: **1027700058286**

Телефон: **+7 (495) 737-5353**

Факс: **+7 (495) 737-5347**

Адрес электронной почты: **www.fbk.ru**

Данные о членстве аудитора в саморегулируемых организациях аудиторов

Полное наименование: **Некоммерческое партнерство «Аудиторская Ассоциация Содружество».**

Место нахождения

**119192 Россия, Москва, Мичуринский пр-т 21 корп. 4**

Дополнительная информация:

**Свидетельство о членстве в некоммерческом партнерстве «Аудиторская Ассоциация Содружество» № 7198, ОРНЗ – 11506030481. Дата и номер решения о приеме в членство - 06 июля 2015 года протоколом № 177**

Отчетный год (годы) из числа последних пяти завершенных финансовых лет и текущего финансового года, за который (за которые) аудитором проводилась (будет проводиться) независимая проверка годовой бухгалтерской (финансовой) отчетности эмитента

Бухгалтерская (финансовая) отчетность, Год	Консолидированная финансовая отчетность, Год
2016	
2015	
2014	
2013	
2012	

Описываются факторы, которые могут оказать влияние на независимость аудитора (аудиторской организации) от эмитента, в том числе указывается информация о наличии существенных интересов, связывающих аудитора (лиц, занимающих должности в органах управления и органах контроля за финансово-хозяйственной деятельностью аудиторской организации) с эмитентом (лицами, занимающими должности в органах управления и органах контроля за финансово-хозяйственной деятельностью эмитента)

**Факторов, которые могут оказать влияние на независимость аудитора (аудиторской организации) от эмитента, в том числе указывается информация о наличии существенных интересов, связывающих аудитора (лиц, занимающих должности в органах управления и органах контроля за финансово-хозяйственной деятельностью аудиторской организации) с эмитентом (лицами, занимающими должности в органах управления и органах контроля за финансово-хозяйственной деятельностью эмитента), нет**

Порядок выбора аудитора эмитента

Наличие процедуры тендера, связанного с выбором аудитора, и его основные условия:

**Процедура тендера, связанного с выбором аудитора, предусмотрена внутренними документами АО "МХК "ЕвроХим". Аудитор выбирается общим собранием акционеров на основе открытого тендера по рекомендации Совета директоров. Контроль за проведением конкурсного отбора (тендера) аудитора осуществляет Аудиторский комитет.**

Процедура выдвижения кандидатуры аудитора для утверждения собранием акционеров (участников), в том числе орган управления, принимающий соответствующее решение:

**Выдвижение кандидатуры аудитора производится в соответствии с Федеральным Законом от 26 декабря 1995 года №208-ФЗ "Об акционерных обществах". В соответствии с Уставом АО "МХК "ЕвроХим", вопрос об утверждении Аудитора выносится Советом директоров на решение Общего собрания акционеров.**

Указывается информация о работах, проводимых аудитором в рамках специальных аудиторских заданий:

**Работы в рамках специальных аудиторских заданий не проводились.**

Описывается порядок определения размера вознаграждения аудитора (аудиторской организации), указывается фактический размер вознаграждения, выплаченного эмитентом аудитору (аудиторской организации) по итогам последнего завершеного отчетного года, за который аудитором (аудиторской организацией) проводилась независимая проверка годовой бухгалтерской (финансовой) отчетности и (или) годовой консолидированной финансовой отчетности эмитента:

**Фактический размер вознаграждения, выплаченного АО "МХК "ЕвроХим" аудитору: 1 250 000 рублей без учета НДС 18%.**

Приводится информация о наличии отсроченных и просроченных платежей за оказанные аудитором услуги:

**Отсроченные и просроченные платежи за оказанные аудитором услуги отсутствуют.**

Полное фирменное наименование: **Закрытое акционерное общество "ПрайсвотерхаусКуперс Аудит"**

Сокращенное фирменное наименование: **ЗАО "ПвК Аудит"**

Место нахождения: **125047, г. Москва, ул. Бутырский Вал, д. 10**

ИНН: **7705051102**

ОГРН: **1027700148431**

Телефон: **+7 (495) 967-6000**

Факс:

Адрес электронной почты: **www.pwc.ru**

Данные о членстве аудитора в саморегулируемых организациях аудиторов

Полное наименование: **Некоммерческое партнерство "Аудиторская Палата России"**

Место нахождения

**105120 Россия, Москва, 3-й Сыромятнический пер. 3/9**

Дополнительная информация:

**ОРНЗ: 10201003683, Дата и номер решения о приеме в члены СРО: 21.12.2009 № 55**

Отчетный год (годы) из числа последних пяти завершенных финансовых лет и текущего финансового года, за который (за которые) аудитором проводилась (будет проводиться) независимая проверка годовой бухгалтерской (финансовой) отчетности эмитента

Бухгалтерская (финансовая) отчетность, Год	Консолидированная финансовая отчетность, Год
	2016
	2015
	2014
	2013
	2012

Периоды из числа последних пяти завершенных финансовых лет и текущего финансового года, за который (за которые) аудитором проводилась (будет проводиться) независимая проверка промежуточной бухгалтерской (финансовой) отчетности эмитента

Бухгалтерская (финансовая) отчетность, Отчетная дата	Консолидированная финансовая отчетность, Отчетная дата
	1 полугодие 2016
	1 полугодие 2015
	9 месяцев 2014
	1 полугодие 2014
	1 квартал 2014
	9 месяцев 2013
	1 полугодие 2013
	1 квартал 2013
	9 месяцев 2012
	1 полугодие 2012

	1 квартал 2012
	9 месяцев 2011
	1 полугодие 2011
	1 квартал 2011

Описываются факторы, которые могут оказать влияние на независимость аудитора (аудиторской организации) от эмитента, в том числе указывается информация о наличии существенных интересов, связывающих аудитора (лиц, занимающих должности в органах управления и органах контроля за финансово-хозяйственной деятельностью аудиторской организации) с эмитентом (лицами, занимающими должности в органах управления и органах контроля за финансово-хозяйственной деятельностью эмитента)

**Факторов, которые могут оказать влияние на независимость аудитора (аудиторской организации) от эмитента, в том числе указывается информация о наличии существенных интересов, связывающих аудитора (лиц, занимающих должности в органах управления и органах контроля за финансово-хозяйственной деятельностью аудиторской организации) с эмитентом (лицами, занимающими должности в органах управления и органах контроля за финансово-хозяйственной деятельностью эмитента), нет**

Порядок выбора аудитора эмитента

Наличие процедуры тендера, связанного с выбором аудитора, и его основные условия:

**Процедура тендера, связанного с выбором аудитора, предусмотрена внутренними документами АО "МХК "ЕвроХим". Аудитор выбирается общим собранием акционеров на основе открытого тендера по рекомендации Совета директоров. Контроль за проведением конкурсного отбора (тендера) аудитора осуществляет Аудиторский комитет.**

Процедура выдвижения кандидатуры аудитора для утверждения собранием акционеров (участников), в том числе орган управления, принимающий соответствующее решение:

**Выдвижение кандидатуры аудитора производится в соответствии с Федеральным Законом от 26 декабря 1995 года №208-ФЗ "Об акционерных обществах". В соответствии с Уставом АО "МХК "ЕвроХим", вопрос об утверждении Аудитора выносится Советом директоров на решение Общего собрания акционеров.**

Указывается информация о работах, проводимых аудитором в рамках специальных аудиторских заданий:

**Работы в рамках специальных аудиторских заданий не проводились.**

Описывается порядок определения размера вознаграждения аудитора (аудиторской организации), указывается фактический размер вознаграждения, выплаченного эмитентом аудитору (аудиторской организации) по итогам последнего завершенного отчетного года, за который аудитором (аудиторской организацией) проводилась независимая проверка годовой бухгалтерской (финансовой) отчетности и (или) годовой консолидированной финансовой отчетности эмитента:

**Фактический размер вознаграждения, выплаченного АО "МХК "ЕвроХим" аудитору: 95 626 817,23 рублей без учета НДС 18%.**

Приводится информация о наличии отсроченных и просроченных платежей за оказанные аудитором услуги:

**Отсроченные и просроченные платежи за оказанные аудитором услуги отсутствуют.**

### 1.3. Сведения об оценщике (оценщиках) эмитента

**Оценщики по основаниям, перечисленным в настоящем пункте, в течение 12 месяцев до даты окончания отчетного квартала не привлекались**

### 1.4. Сведения о консультантах эмитента

**Финансовые консультанты по основаниям, перечисленным в настоящем пункте, в течение 12 месяцев до даты окончания отчетного квартала не привлекались**

## 1.5. Сведения о лицах, подписавших ежеквартальный отчет

ФИО: *Стрежнев Дмитрий Степанович*

Год рождения: *1968*

Сведения об основном месте работы:

Организация: *Акционерное общество "Минерально-химическая компания "ЕвроХим"*

Должность: *Генеральный директор*

ФИО: *Кочубеева Людмила Борисовна*

Год рождения: *1969*

Сведения об основном месте работы:

Организация: *АО "МХК "ЕвроХим"*

Должность: *Главный бухгалтер - Руководитель Департамента бухгалтерского и налогового учета*

## Раздел II. Основная информация о финансово-экономическом состоянии эмитента

### 2.1. Показатели финансово-экономической деятельности эмитента

Динамика показателей, характеризующих финансово-экономическую деятельность эмитента, рассчитанных на основе данных бухгалтерской (финансовой) отчетности

Стандарт (правила), в соответствии с которыми составлена бухгалтерская (финансовая) отчетность, на основании которой рассчитаны показатели: *РСБУ*

Единица измерения для расчета показателя производительности труда: *тыс. руб./чел.*

Наименование показателя	2015, 3 мес.	2016, 3 мес.
Производительность труда	2 168	2 243
Отношение размера задолженности к собственному капиталу	0.64	0.27
Отношение размера долгосрочной задолженности к сумме долгосрочной задолженности и собственного капитала	0.29	0.2
Степень покрытия долгов текущими доходами (прибылью)	-249.05	57.83
Уровень просроченной задолженности, %	0	0

Наименование показателя	2014	2015
Производительность труда	6 296	7 488
Отношение размера задолженности к собственному капиталу	1	0.29
Отношение размера долгосрочной задолженности к сумме долгосрочной задолженности и собственного капитала	0.43	0.21
Степень покрытия долгов текущими доходами (прибылью)	-84.6	-8.59
Уровень просроченной задолженности, %	0	0

Анализ финансово-экономической деятельности эмитента на основе экономического анализа динамики приведенных показателей:

*Производительность труда - показатель, характеризующий продуктивность труда.*

*Определяется как отношение выручки к среднесписочной численности сотрудников. Значения показателя на 31 марта 2016 года на 3,5 % выше показателя на 31 марта 2015 года, из-за более*

высокого роста выручки на 14,2% к росту численности сотрудников на 10,3%.  
 Отношение общей суммы задолженности к собственному капиталу показывает соотношение внешних и собственных источников финансирования. Рекомендуемое значение данного показателя менее 1. Значение показателя за 1 квартал 2016 ниже 1 и значительно снизилось по сравнению с 2015 годом, что является положительной тенденцией.  
 Отношение долгосрочной задолженности к собственному капиталу характеризует, в какой степени финансирование деятельности компании осуществляется за счет привлечения долгосрочных кредитов, в особенности в форме облигационных займов, по которым выплачиваются высокие проценты. По итогам 1 квартала 2016 года данный показатель незначительно снизился.  
 Степень покрытия долгов текущими доходами (прибылью) по состоянию на 31 марта 2016 года имеет положительное значение и составляет 57,83, в то время как в прошлом году данный показатель был отрицательным, что является положительной тенденцией.  
 Уровень просроченной задолженности на конец 1-го квартала 2016 - составляет 0.

## 2.2. Рыночная капитализация эмитента

Не указывается эмитентами, обыкновенные именные акции которых не допущены к обращению организатором торговли

## 2.3. Обязательства эмитента

### 2.3.1. Заемные средства и кредиторская задолженность

На 31.12.2015 г.

Структура заемных средств

Единица измерения: **тыс. руб.**

Наименование показателя	Значение показателя
Долгосрочные заемные средства	59 604 972
в том числе:	
кредиты	0
займы, за исключением облигационных	54 593 871
облигационные займы	5 011 101
Краткосрочные заемные средства	4 006 733
в том числе:	
кредиты	0
займы, за исключением облигационных	3 818 898
облигационные займы	0
Общий размер просроченной задолженности по заемным средствам	0
в том числе:	
по кредитам	0
по займам, за исключением облигационных	0
по облигационным займам	0

Структура кредиторской задолженности

Единица измерения: **тыс. руб.**

Наименование показателя	Значение показателя
Общий размер кредиторской задолженности	544 588
из нее просроченная	0

в том числе	
перед бюджетом и государственными внебюджетными фондами	95 779
из нее просроченная	0
перед поставщиками и подрядчиками	37 579
из нее просроченная	0
перед персоналом организации	0
из нее просроченная	0
прочая	411 230
из нее просроченная	0

***Просроченная кредиторская задолженность отсутствует***

Кредиторы, на долю которых приходится не менее 10 процентов от общей суммы кредиторской задолженности или не менее 10 процентов от общего размера заемных (долгосрочных и краткосрочных) средств:

Полное фирменное наименование: ***EUROCHEM GLOBAL INVESTMENTS LIMITED***

Сокращенное фирменное наименование: ***EUROCHEM GLOBAL INVESTMENTS LIMITED***

Место нахождения: ***Grand Canal House, 1 Upper Grand Canal Street, Dublin 4***

***Не является резидентом РФ***

Сумма задолженности: ***54 662 025 000***

***руб.***

Размер и условия просроченной задолженности (процентная ставка, штрафные санкции, пени):

***нет***

Кредитор является аффилированным лицом эмитента: ***Нет***

Полное фирменное наименование: ***EuroChem Group AG***

Сокращенное фирменное наименование: ***EuroChem Group AG***

Место нахождения: ***6300, Alpenstrasse 9, Zug, Швейцария***

***Не является резидентом РФ***

Сумма задолженности: ***269 230 734.52***

***руб.***

Размер и условия просроченной задолженности (процентная ставка, штрафные санкции, пени):

***нет***

Кредитор является аффилированным лицом эмитента: ***Да***

Доля эмитента в уставном капитале коммерческой организации: ***0%***

Доля участия лица в уставном капитале эмитента: ***99.9999985%***

Доля принадлежащих лицу обыкновенных акций эмитента: ***99.9999985%***

Полное фирменное наименование: ***Общество с ограниченной ответственностью "Волгоград-ремстройсервис"***

Сокращенное фирменное наименование: ***ООО "Волгоград-ремстройсервис"***

Место нахождения: ***404354, Российская Федерация, Волгоградская область, г. Котельниково, ул. Родина, 44А,16***

ИНН: ***3413009868***

ОГРН: ***1083458000548***

Сумма задолженности: ***141 822 559.5***

***тыс. руб.***

Размер и условия просроченной задолженности (процентная ставка, штрафные санкции, пени):

***нет***

Кредитор является аффилированным лицом эмитента: ***Да***



Доля эмитента в уставном капитале коммерческой организации: **100%**

Доля участия лица в уставном капитале эмитента: **0%**

Доля принадлежащих лицу обыкновенных акций эмитента: **0%**

На 31.03.2016 г.

Структура заемных средств

Единица измерения: **тыс. руб.**

Наименование показателя	Значение показателя
Долгосрочные заемные средства	55 657 118
в том числе:	
кредиты	0
займы, за исключением облигационных	50 645 349
облигационные займы	5 011 769
Краткосрочные заемные средства	4 597 853
в том числе:	
кредиты	0
займы, за исключением облигационных	3 586 793
облигационные займы	0
Общий размер просроченной задолженности по заемным средствам	0
в том числе:	
по кредитам	0
по займам, за исключением облигационных	0
по облигационным займам	0

Структура кредиторской задолженности

Единица измерения: **тыс. руб.**

Наименование показателя	Значение показателя
Общий размер кредиторской задолженности	249 533
из нее просроченная	0
в том числе	
перед бюджетом и государственными внебюджетными фондами	181 002
из нее просроченная	0
перед поставщиками и подрядчиками	14 857
из нее просроченная	0
перед персоналом организации	51 992
из нее просроченная	0
прочая	1 682
из нее просроченная	0

**Просроченная кредиторская задолженность отсутствует**

Кредиторы, на долю которых приходится не менее 10 процентов от общей суммы кредиторской задолженности или не менее 10 процентов от общего размера заемных (долгосрочных и краткосрочных) средств:

Полное фирменное наименование: **EUROCHEM GLOBAL INVESTMENTS LIMITED**

Сокращенное фирменное наименование: **EUROCHEM GLOBAL INVESTMENTS LIMITED**

Место нахождения: **Grand Canal House, 1 Upper Grand Canal Street, Dublin 4**

**Не является резидентом РФ**

Сумма задолженности: **50 705 700 000**

**руб.**

Размер и условия просроченной задолженности (процентная ставка, штрафные санкции, пени):  
**нет**

Кредитор является аффилированным лицом эмитента: **Нет**

### 2.3.2. Кредитная история эмитента

Описывается исполнение эмитентом обязательств по действовавшим в течение последнего завершленного отчетного года и текущего года кредитным договорам и (или) договорам займа, в том числе заключенным путем выпуска и продажи облигаций, сумма основного долга по которым составляла пять и более процентов балансовой стоимости активов эмитента на дату окончания последнего завершленного отчетного периода, состоящего из 3, 6, 9 или 12 месяцев, предшествовавшего заключению соответствующего договора, а также иным кредитным договорам и (или) договорам займа, которые эмитент считает для себя существенными.

Вид и идентификационные признаки обязательства	
1. Облигационный займ, Облигационный займ	
Условия обязательства и сведения о его исполнении	
Наименование и место нахождения или фамилия, имя, отчество кредитора (займодавца)	Приобретатели ценных бумаг выпуска,
Сумма основного долга на момент возникновения обязательства, RUR	5 000 000 000 RUR X 1
Сумма основного долга на дату окончания отчетного квартала, RUR	5 000 000 000 RUR X 1
Срок кредита (займа), (дней)	2912
Средний размер процентов по кредиту займу, % годовых	6,0446
Количество процентных (купонных) периодов	10
Наличие просрочек при выплате процентов по кредиту (займу), а в случае их наличия – общее число указанных просрочек и их размер в днях	Нет
Плановый срок (дата) погашения кредита (займа)	26.06.2018
Фактический срок (дата) погашения кредита (займа)	действующий
Иные сведения об обязательстве, указываемые эмитентом по собственному усмотрению	нет

Вид и идентификационные признаки обязательства	
2. Облигационный займ, Облигационный займ	
Условия обязательства и сведения о его исполнении	
Наименование и место нахождения или фамилия, имя, отчество кредитора (займодавца)	Приобретатели ценных бумаг выпуска,
Сумма основного долга на момент возникновения обязательства, RUR	5 000 000 000 RUR X 1

Сумма основного долга на дату окончания отчетного квартала, RUR	17 845 000 RUR X 1
Срок кредита (займа), (дней)	2912
Средний размер процентов по кредиту займу, % годовых	6,0446
Количество процентных (купонных) периодов	10
Наличие просрочек при выплате процентов по кредиту (займу), а в случае их наличия – общее число указанных просрочек и их размер в днях	Нет
Плановый срок (дата) погашения кредита (займа)	14.11.2018
Фактический срок (дата) погашения кредита (займа)	действующий
Иные сведения об обязательстве, указываемые эмитентом по собственному усмотрению	нет

<b>Вид и идентификационные признаки обязательства</b>	
<b>3. Кредитное обязательство, Кредитное обязательство</b>	
<b>Условия обязательства и сведения о его исполнении</b>	
Наименование и место нахождения или фамилия, имя, отчество кредитора (займодавца)	Открытое акционерное общество "Сбербанк России", 117997, Российская Федерация, г. Москва, ул. Вавилова, д. 19
Сумма основного долга на момент возникновения обязательства, RUR	20 000 000 000 RUR X 1
Сумма основного долга на дату окончания отчетного квартала, RUR	0 RUR X 1
Срок кредита (займа), (дней)	1816
Средний размер процентов по кредиту займу, % годовых	10.9278
Количество процентных (купонных) периодов	0
Наличие просрочек при выплате процентов по кредиту (займу), а в случае их наличия – общее число указанных просрочек и их размер в днях	Нет
Плановый срок (дата) погашения кредита (займа)	29.09.2016
Фактический срок (дата) погашения кредита (займа)	31.12.2014
Иные сведения об обязательстве, указываемые эмитентом по собственному усмотрению	нет

<b>Вид и идентификационные признаки обязательства</b>	
<b>4. Кредитное обязательство, Кредитное обязательство</b>	
<b>Условия обязательства и сведения о его исполнении</b>	
Наименование и место нахождения или фамилия, имя, отчество кредитора (займодавца)	синдикат иностранных банков,
Сумма основного долга на момент возникновения обязательства, USD	1 300 000 000 USD X 1

Сумма основного долга на дату окончания отчетного квартала, RUR	0 RUR X 1
Срок кредита (займа), (дней)	1808
Средний размер процентов по кредиту займу, % годовых	LIBOR за соответствующий период + фиксированная маржа
Количество процентных (купонных) периодов	0
Наличие просрочек при выплате процентов по кредиту (займу), а в случае их наличия – общее число указанных просрочек и их размер в днях	Нет
Плановый срок (дата) погашения кредита (займа)	22.08.2018
Фактический срок (дата) погашения кредита (займа)	18.12.2014
Иные сведения об обязательстве, указываемые эмитентом по собственному усмотрению	нет

Вид и идентификационные признаки обязательства	
5. Кредит, Кредит	
Условия обязательства и сведения о его исполнении	
Наименование и место нахождения или фамилия, имя, отчество кредитора (займодавца)	Открытое акционерное общество "Нордеа Банк", 125040, Российская Федерация, г. Москва, 3-я ул. Ямского Поля, д. 19 стр. 1
Сумма основного долга на момент возникновения обязательства, RUR	0 RUR X 1000
Сумма основного долга на дату окончания отчетного квартала, RUR	0 RUR X 1000
Срок кредита (займа), (дней)	1818
Средний размер процентов по кредиту займу, % годовых	
Количество процентных (купонных) периодов	0
Наличие просрочек при выплате процентов по кредиту (займу), а в случае их наличия – общее число указанных просрочек и их размер в днях	Нет
Плановый срок (дата) погашения кредита (займа)	11.08.2016
Фактический срок (дата) погашения кредита (займа)	19.06.2014
Иные сведения об обязательстве, указываемые эмитентом по собственному усмотрению	Кредитная линия 250 млн дол + 94,1 млн дол

Вид и идентификационные признаки обязательства	
6. Займ, Займ	
Условия обязательства и сведения о его исполнении	
Наименование и место нахождения или фамилия, имя, отчество кредитора (займодавца)	EUROCHEM GLOBAL INVESTMENTS LIMITED, 31 Firtzwilliam Square, Dublin 2, Ireland
Сумма основного долга на момент возникновения обязательства, USD	750 000 000.00 USD X 1

Сумма основного долга на дату окончания отчетного квартала, RUR	50 705 700 000 RUR X 1
Срок кредита (займа), (дней)	1825
Средний размер процентов по кредиту займу, % годовых	6.0446
Количество процентных (купонных) периодов	0
Наличие просрочек при выплате процентов по кредиту (займу), а в случае их наличия – общее число указанных просрочек и их размер в днях	Нет
Плановый срок (дата) погашения кредита (займа)	13.12.2017
Фактический срок (дата) погашения кредита (займа)	действующий
Иные сведения об обязательстве, указываемые эмитентом по собственному усмотрению	нет

Вид и идентификационные признаки обязательства	
7. Кредит, Кредит	
Условия обязательства и сведения о его исполнении	
Наименование и место нахождения или фамилия, имя, отчество кредитора (займодавца)	Открытое Акционерное Общество "Альфа-Банк", 107078, Российская Федерация, г. Москва, ул. Каланчевская, д. 27
Сумма основного долга на момент возникновения обязательства, RUR	12 000 000 000,00 RUR X 1
Сумма основного долга на дату окончания отчетного квартала, RUR	0 RUR X 1
Срок кредита (займа), (дней)	1461
Средний размер процентов по кредиту займу, % годовых	10,9278
Количество процентных (купонных) периодов	0
Наличие просрочек при выплате процентов по кредиту (займу), а в случае их наличия – общее число указанных просрочек и их размер в днях	Нет
Плановый срок (дата) погашения кредита (займа)	25.09.2018
Фактический срок (дата) погашения кредита (займа)	29.12.2014
Иные сведения об обязательстве, указываемые эмитентом по собственному усмотрению	нет

Вид и идентификационные признаки обязательства	
8. Заем, Заем	
Условия обязательства и сведения о его исполнении	
Наименование и место нахождения или фамилия, имя, отчество кредитора (займодавца)	EuroChem Group AG, 6300, Alpenstrasse 9, Zug, Швейцария
Сумма основного долга на момент возникновения обязательства, USD	1 300 000 000,00 USD X 1

Сумма основного долга на дату окончания отчетного квартала, RUR	0 RUR X 1
Срок кредита (займа), (дней)	1361
Средний размер процентов по кредиту займу, % годовых	
Количество процентных (купонных) периодов	0
Наличие просрочек при выплате процентов по кредиту (займу), а в случае их наличия – общее число указанных просрочек и их размер в днях	Нет
Плановый срок (дата) погашения кредита (займа)	09.09.2018
Фактический срок (дата) погашения кредита (займа)	19.06.2015
Иные сведения об обязательстве, указываемые эмитентом по собственному усмотрению	нет

Вид и идентификационные признаки обязательства	
9. Заем, Заем	
Условия обязательства и сведения о его исполнении	
Наименование и место нахождения или фамилия, имя, отчество кредитора (займодавца)	EuroChem Group AG, 6300, Alpenstrasse 9, Zug, Швейцария
Сумма основного долга на момент возникновения обязательства, RUR	17 500 000 000,00 RUR X 1
Сумма основного долга на дату окончания отчетного квартала, RUR	0 RUR X 1
Срок кредита (займа), (дней)	639
Средний размер процентов по кредиту займу, % годовых	
Количество процентных (купонных) периодов	0
Наличие просрочек при выплате процентов по кредиту (займу), а в случае их наличия – общее число указанных просрочек и их размер в днях	Нет
Плановый срок (дата) погашения кредита (займа)	29.09.2016
Фактический срок (дата) погашения кредита (займа)	24.09.2015
Иные сведения об обязательстве, указываемые эмитентом по собственному усмотрению	нет

Вид и идентификационные признаки обязательства	
10. Заем, Заем	
Условия обязательства и сведения о его исполнении	
Наименование и место нахождения или фамилия, имя, отчество кредитора (займодавца)	EuroChem Group AG, 6300, Alpenstrasse 9, Zug, Швейцария
Сумма основного долга на момент возникновения обязательства, RUR	12 000 000 000,00 RUR X 1

Сумма основного долга на дату окончания отчетного квартала, RUR	0 RUR X 1
Срок кредита (займа), (дней)	1366
Средний размер процентов по кредиту займу, % годовых	
Количество процентных (купонных) периодов	0
Наличие просрочек при выплате процентов по кредиту (займу), а в случае их наличия – общее число указанных просрочек и их размер в днях	Нет
Плановый срок (дата) погашения кредита (займа)	25.09.2018
Фактический срок (дата) погашения кредита (займа)	05.06.2015
Иные сведения об обязательстве, указываемые эмитентом по собственному усмотрению	нет

Вид и идентификационные признаки обязательства	
11. Заем, Заем	
Условия обязательства и сведения о его исполнении	
Наименование и место нахождения или фамилия, имя, отчество кредитора (займодавца)	EuroChem Group AG, 6300, Alpenstrasse 9, Zug, Швейцария
Сумма основного долга на момент возникновения обязательства, USD	100 000 000,00 USD X 1
Сумма основного долга на дату окончания отчетного квартала, RUR	0 RUR X 1
Срок кредита (займа), (дней)	1460
Средний размер процентов по кредиту займу, % годовых	
Количество процентных (купонных) периодов	0
Наличие просрочек при выплате процентов по кредиту (займу), а в случае их наличия – общее число указанных просрочек и их размер в днях	Нет
Плановый срок (дата) погашения кредита (займа)	11.12.2018
Фактический срок (дата) погашения кредита (займа)	23.07.2015
Иные сведения об обязательстве, указываемые эмитентом по собственному усмотрению	нет

Вид и идентификационные признаки обязательства	
12. Займ, Займ	
Условия обязательства и сведения о его исполнении	
Наименование и место нахождения или фамилия, имя, отчество кредитора (займодавца)	EuroChem Group AG, 6300, Alpenstrasse 9, Zug, Швейцария
Сумма основного долга на момент возникновения обязательства, USD	111 996 000,00 USD X 1

Сумма основного долга на дату окончания отчетного квартала, RUR	0 RUR X 1
Срок кредита (займа), (дней)	241
Средний размер процентов по кредиту займу, % годовых	
Количество процентных (купонных) периодов	0
Наличие просрочек при выплате процентов по кредиту (займу), а в случае их наличия – общее число указанных просрочек и их размер в днях	Нет
Плановый срок (дата) погашения кредита (займа)	02.11.2015
Фактический срок (дата) погашения кредита (займа)	22.06.2015
Иные сведения об обязательстве, указываемые эмитентом по собственному усмотрению	нет

### 2.3.3. Обязательства эмитента из предоставленного им обеспечения

На 31.12.2015 г.

Единица измерения: *тыс. руб.*

Наименование показателя	На 31.12.2015 г.
Общий размер предоставленного эмитентом обеспечения (размер (сумма) неисполненных обязательств, в отношении которых эмитентом предоставлено обеспечение, если в соответствии с условиями предоставленного обеспечения исполнение соответствующих обязательств обеспечивается в полном объеме)	131 680 490
в том числе по обязательствам третьих лиц	131 680 490
Размер предоставленного эмитентом обеспечения (размер (сумма) неисполненных обязательств, в отношении которых эмитентом предоставлено обеспечение, если в соответствии с условиями предоставленного обеспечения исполнение соответствующих обязательств обеспечивается в полном объеме) в форме залога	21 410 051
в том числе по обязательствам третьих лиц	21 410 051
Размер предоставленного эмитентом обеспечения (размер (сумма) неисполненных обязательств, в отношении которых эмитентом предоставлено обеспечение, если в соответствии с условиями предоставленного обеспечения исполнение соответствующих обязательств обеспечивается в полном объеме) в форме поручительства	98 195 661
в том числе по обязательствам третьих лиц	98 195 661

Обязательства эмитента из обеспечения третьим лицам, в том числе в форме залога или поручительства, составляющие пять или более процентов балансовой стоимости активов эмитента на дату окончания соответствующего отчетного периода

Вид обеспеченного обязательства: *Поручительство*

Содержание обеспеченного обязательства: *Поручительство за EuroChem Group AG по кредитному договору с BNP Paribas (SUISSE) SA*



Единица измерения: **x 1**

Размер обеспеченного обязательства эмитента (третьего лица): **1 300 000 000**

**USD**

Срок исполнения обеспеченного обязательства: **21.08.2018**

Способ обеспечения: **поручительство**

Единица измерения: **x 1**

Размер обеспечения: **80 282 528 905**

Валюта: **RUR**

Условие предоставления обеспечения, в том числе предмет и стоимость предмета залога:

**нет**

Срок, на который предоставляется обеспечение: **21.08.2018**

Оценка риска неисполнения или ненадлежащего исполнения обеспеченных обязательств третьим лицом с указанием факторов, которые могут привести к такому неисполнению или ненадлежащему исполнению и вероятности появления таких факторов, в случае предоставления обеспечения по обязательству третьего лица:

**рисков нет**

Вид обеспеченного обязательства: **Залог акций**

Содержание обеспеченного обязательства: **Залог акций EuroChem Usolskiy Mining SARL за ООО "ЕвроХим-Усольский калийный комбинат" по кредитному договору с Societe Generale, London Branch**

Единица измерения: **x 1**

Размер обеспеченного обязательства эмитента (третьего лица): **2 677 690**

**EUR**

Срок исполнения обеспеченного обязательства: -

Способ обеспечения: **залог акций**

Единица измерения: **x 1**

Размер обеспечения: **2 677 690**

Валюта: **EUR**

Условие предоставления обеспечения, в том числе предмет и стоимость предмета залога:

**балансовая стоимость акций 16 282 528 905 RUR**

Срок, на который предоставляется обеспечение: -

Оценка риска неисполнения или ненадлежащего исполнения обеспеченных обязательств третьим лицом с указанием факторов, которые могут привести к такому неисполнению или ненадлежащему исполнению и вероятности появления таких факторов, в случае предоставления обеспечения по обязательству третьего лица:

**рисков нет**

На 31.03.2016 г.

Единица измерения: **тыс. руб.**

Наименование показателя	На 31.03.2016 г.
Общий размер предоставленного эмитентом обеспечения (размер (сумма) неисполненных обязательств, в отношении которых эмитентом предоставлено обеспечение, если в соответствии с условиями предоставленного обеспечения исполнение соответствующих обязательств обеспечивается в полном объеме)	118 515 940
в том числе по обязательствам третьих лиц	118 515 940
Размер предоставленного эмитентом обеспечения (размер (сумма) неисполненных обязательств, в отношении которых эмитентом предоставлено обеспечение, если в соответствии с условиями предоставленного обеспечения исполнение соответствующих обязательств обеспечивается в полном	21 410 051

объеме) в форме залога	
в том числе по обязательствам третьих лиц	21 410 051
Размер предоставленного эмитентом обеспечения (размер (сумма) неисполненных обязательств, в отношении которых эмитентом предоставлено обеспечение, если в соответствии с условиями предоставленного обеспечения исполнение соответствующих обязательств обеспечивается в полном объеме) в форме поручительства	86 475 711
в том числе по обязательствам третьих лиц	86 475 711

Обязательства эмитента из обеспечения третьим лицам, в том числе в форме залога или поручительства, составляющие пять или более процентов балансовой стоимости активов эмитента на дату окончания соответствующего отчетного периода

Вид обеспеченного обязательства: **Поручительство**

Содержание обеспеченного обязательства: **Поручительство за EuroChem Group AG по кредитному договору с BNP Paribas (SUISSE) SA**

Единица измерения: **x 1**

Размер обеспеченного обязательства эмитента (третьего лица): **1 300 000 000**

**USD**

Срок исполнения обеспеченного обязательства: **21.08.2018**

Способ обеспечения: **поручительство**

Единица измерения: **x 1**

Размер обеспечения: **67 708 249 312**

Валюта: **RUR**

Условие предоставления обеспечения, в том числе предмет и стоимость предмета залога: **нет**

Срок, на который предоставляется обеспечение: **21.08.2018**

Оценка риска неисполнения или ненадлежащего исполнения обеспеченных обязательств третьим лицом с указанием факторов, которые могут привести к такому неисполнению или ненадлежащему исполнению и вероятности появления таких факторов:

**рисков нет**

#### 2.3.4. Прочие обязательства эмитента

*Прочих обязательств, не отраженных в бухгалтерской (финансовой) отчетности, которые могут существенно отразиться на финансовом состоянии эмитента, его ликвидности, источниках финансирования и условиях их использования, результатах деятельности и расходов, не имеется*

#### 2.4. Риски, связанные с приобретением размещаемых (размещенных) ценных бумаг

Политика эмитента в области управления рисками:

*Система управления рисками Эмитента основана на механизме систематической идентификации, оценки, мониторинга и оптимизации рисков. В процессе управления рисками Эмитент учитывает потенциальное негативное влияние риска с точки зрения величины последствий и вероятности реализации риска, а также определяет наиболее подходящий план действий, включающий принятие и контроль риска, разделение, передачу, диверсификацию или избежание. Управление рисками в ЕвроХиме охватывает всю организацию, во главе которой находится высшее руководство в центральном офисе, а также на уровне дочерних предприятий, где руководство является основным звеном риск-менеджмента. В настоящее время координация работы в области риск-менеджмента осуществляется соответствующим подразделением, задачами которого являются разработка общей методологии управления рисками, их классификация, составление отчетности, методологическая поддержка владельцев рисков при выработке действий по оптимизации рисков. Существенную роль также играет регулярное обновление информации о рисках, которые могут возникнуть в процессе развития*

бизнеса ЕвроХима. Разумное корпоративное управление и надежный внутренний контроль являются важными частями системы управления рисками ЕвроХима. Компания постоянно акцентирует внимание на дальнейшем структурировании и усилении процессов управления рисками в Компании. Обязанности, связанные с управлением рисками, ясно доводятся до сведения соответствующих сотрудников. Для целей настоящего раздела под терминами «Компания», «ЕвроХим» понимается как Эмитент отдельно, так и совместно с контролируемыми им обществами.

#### 2.4.1. Отраслевые риски

*Влияние возможного ухудшения ситуации в отрасли эмитента на его деятельность и исполнение обязательств по ценным бумагам.*

*Наиболее значимые, по мнению эмитента, возможные изменения в отрасли (отдельно на внутреннем и внешнем рынках), а также предполагаемые действия эмитента включают:*

*Внутренний рынок:*

*Деятельность в отрасли минеральных удобрений отличается тем, что конкурентоспособность компаний в основном зависит от себестоимости производства и доставки продуктов на целевые рынки. Преимущество эмитента по себестоимости обусловлено вертикально интегрированной моделью бизнеса, или, другими словами, наличием собственного сырья, производства, контроля над продажами и дистрибуцией собственной продукции. Это приобретает особую значимость на российском рынке, где конкуренция в сфере промышленных и транспортных услуг незначительна. Интегрировав большую часть данных услуг в собственный бизнес, Компания может сохранять и увеличивать преимущество по себестоимости.*

*Эмитент постоянно отслеживает конкурентоспособность продукции и управляет производством таким образом, чтобы сфокусировать основные ресурсы на наиболее конкурентоспособных продуктах, по которым Компания имеет относительно низкую себестоимость и способность сохранить и увеличить данное относительное преимущество. В планы Компании входит постепенное расширение производственных мощностей в азотном и фосфорном сегментах – как за счет увеличения существующих, так и за счет приобретенных мощностей.*

*Также с 2017 года Компанией планируется начать собственное производство калийных удобрений. В рамках достижения данной цели ЕвроХим приобрела лицензии на разработку двух крупных калийных месторождений в России – Гремячинского в Волгоградской области и двух участков Верхнекамского в Пермской области. Присутствие во всех трех сегментах рынка минеральных удобрений, по мнению Эмитента, имеет значительные преимущества. Цены на продукцию и сырье в каждом отдельном сегменте рынка могут подвергаться значительным неравномерным колебаниям, что создает риск резкого снижения денежных потоков в каком-либо из сегментов. Распределение этого риска между тремя рынками, обладающими в некоторой мере собственной динамикой, позволяет сохранять способность привлекать акционерный и долговой капиталы на приемлемых условиях в периоды волатильности, что в свою очередь дает возможность реализовывать появляющиеся на рынке инвестиционные возможности. Резкое снижение курса рубля в конце 2014 года и продолжающееся снижение в 2015 году привело к повышению цен на минеральные удобрения на внутреннем российском рынке. Для поддержания спроса со стороны отечественных сельхозпроизводителей Компания вынуждена предоставлять скидки. С учетом того, что основная доля сбыта Компании приходится на зарубежные рынки, влияние данного фактора на финансовые показатели Компании незначительно.*

*Внешний рынок:*

*Мировой экономический кризис привел к значительному падению объемов производства и продажи минеральных удобрений. Неясные перспективы выхода из рецессии оставляют риски затягивания процесса восстановления отрасли к докризисным уровням. Снижение спроса на продукцию производителей удобрений ведет к увеличению запасов продукции, а значит, возникает необходимость снижения цен для реализации удобрений и предотвращения остановки производства.*

*Возможная активность в сфере слияний и поглощений, как следствие глобального финансового спада, приведет к появлению новых мировых игроков что, в свою очередь, может повлиять на положение компании в списке лидеров производителей удобрений и на мировой кривой доходности.*

*Управлять такими рисками можно посредством применения различных мер по снижению наших производственных и транспортных издержек и расширения глобального присутствия через слияния и приобретения компаний.*

*Введение в эксплуатацию новых мощностей в регионах с низкой стоимостью природного газа*

*(Ближний Восток) приведет к росту конкуренции в сегменте производства азотных удобрений. Строительство и ввод новых мощностей (например, в Саудовской Аравии, Тунисе, Бразилии и Китае) приведет к неблагоприятному изменению баланса спроса и предложения в фосфорном секторе.*

*Индия и Китай являются крупными импортерами удобрений, которые способны значительно влиять на рыночные цены. Резкое снижение темпов роста экономики Китая, дальнейшая девальвация юаня понизит минимальный уровень цен для китайской продукции и приведет к росту экспорта удобрений.*

*Риски, связанные с возможным изменением цен на сырье, услуги, используемые эмитентом в своей деятельности:*

#### **Внутренний рынок:**

*Риски внутреннего регулирования включают возможные уменьшения объемов поддержки сельхозпроизводителей, ограничения экспортных субсидий, определение плановых посевных площадей, требования к выращиванию определенных видов культур, а также ограничения на использование минеральных удобрений.*

*Эмитент планирует продолжать активную работу в направлении разумного снижения издержек: оптимизация затрат и их структуры. Также Эмитент проводит глубокую модернизацию производства. Все это позволит снизить негативное влияние на его деятельность и исполнить обязательства по ценным бумагам.*

#### **Внешний рынок:**

*Программы стимулирования национальных экономик, включая субсидирование сельского хозяйства, в крупнейших странах-импортерах также оказывает положительное влияние на цены на минеральные удобрения.*

*Цены на продукцию Компании также изменяются в зависимости от сезонных колебаний спроса и предложения. Спрос определяется такими факторами как рост населения, состав диет, площади посевных и степень внесения удобрений. Предложение зависит от глобальных запасов удобрений, стоимости сырья, государственных политик и объемов глобальной торговли.*

*Неблагоприятные погодные условия оказывают существенное воздействие, как на выращивание сельскохозяйственной продукции, так и на возможность своевременного внесения удобрений.*

*ЕвроХим участвует в конкурентной борьбе среди целого ряда крупных производителей удобрений, включающие государственные и субсидированные предприятия. Некоторые из компаний-конкурентов обладают значительной ресурсной базой, функциональным расположением вблизи источников сырья, поставщиков и покупателей, хорошей репутацией и долгосрочными торговыми связями с глобальными участниками рынка.*

## **2.4.2. Страновые и региональные риски**

*Риски, связанные с политической и экономической ситуацией в стране (странах) и регионе, в которых эмитент зарегистрирован в качестве налогоплательщика и/или осуществляет основную деятельность при условии, что основная деятельность эмитента в такой стране (регионе) приносит 10 и более процентов доходов за последний завершённый отчетный период, предшествующий дате утверждения проспекта ценных бумаг:*

#### **Страновые риски**

*Изменение политической ситуации в стране, военные конфликты, введение чрезвычайного положения, забастовки, стихийные бедствия могут привести к ухудшению положения всей национальной экономики и, тем самым, привести к ухудшению финансового положения Эмитента. Однако, в Компании оценивают как незначительную вероятность подобных событий.*

#### **Российская Федерация**

*Поскольку Эмитент зарегистрирован и осуществляет свою основную деятельность в Российской Федерации, основные страновые риски, влияющие на деятельность Эмитента, связаны с Российской Федерацией.*

*До недавнего времени Российская Федерация имела рейтинги инвестиционного уровня, присвоенные такими ведущими мировыми рейтинговыми агентствами как Standard&Poors и Fitch Ratings. Но в конце января 2015 года рейтинговое агентство Standard&Poors понизило рейтинг Российской Федерации до BB+, а по версии рейтингового агентства Fitch, текущий*

рейтинг Российской Федерации – BBB- (долгосрочный кредитный рейтинг в иностранной валюте, прогноз «Негативный»).

Инвестирование в развивающуюся экономику Российской Федерации сопровождается определенными экономическими рисками, связанными с продолжающимся переходом к рыночной экономике.

Социально-экономическому росту Российской Федерации могут препятствовать такие факторы как слабая банковская система, нестабильный курс рубля, высокий уровень инфляции, возможное падение ВВП, коррупция и уменьшение доходов населения. Производственная и транспортная инфраструктуры, системы коммуникации и строительные сооружения в значительной степени изношены и морально устарели. Законодательная база все еще находится в процессе развития, что сопровождается частыми несоответствиями законов, например, на региональном и федеральном уровнях, а также неоднозначной интерпретацией и применением законодательных актов. Существуют риски непредсказуемого аннулирования контрактов, отзыва лицензий, налоговых проверок и возбуждения уголовных дел.

В связи с усиливающейся глобализацией мировой экономики существенное ухудшение экономической ситуации в мире может также привести к заметному спаду экономики России и, как следствие, к снижению спроса на продукцию и услуги Эмитента. Так в результате снижения цен на нефть сокращаются доходы бюджета и увеличиваются расходы бюджета на принятие антикризисных мер (оказание помощи ключевым отраслям промышленности, финансовому сектору, социальной сфере и др.).

Существенное влияние на российскую экономику также оказывают снижение рыночной конъюнктуры и спады деловой активности в других странах мира.

Экономические санкции также могут привести к снижению объема зарубежных инвестиций в Россию. Кроме того, поскольку Россия добывает и экспортирует в больших количествах нефть, газ и металлы, российская экономика особенно зависима от мировых цен на эти товары, и поэтому снижение цен на товары сырьевой группы, в особенности на нефть и газ, приводит к замедлению темпов роста российской экономики.

Инфраструктура России была в основном создана в советскую эпоху и последние десятилетия не получала достаточного финансирования и обслуживания. Ухудшение состояния инфраструктуры наносит вред экономическому развитию, усложняет транспортировку товаров и грузов, увеличивает издержки хозяйственной деятельности в России и может привести к нарушениям в финансово-хозяйственной деятельности, тем самым, оказывая неблагоприятное воздействие на финансовое состояние Эмитента.

#### **Региональные риски:**

Компания ЕвроХим и ее дочерние предприятия расположены в Европейской части Российской Федерации в регионах с наиболее развитой промышленной и социальной инфраструктурой, сравнительной географической близостью друг к другу, к странам Запада и крупным морским портам. Часть дистрибуторской сети охватывает некоторые страны СНГ, что приносит риски данных государств, однако, объемы возможных потерь в масштабах группы являются незначительными.

Эмитент оценивает политическую и экономическую ситуацию в регионе как стабильную и прогнозируемую. Учитывая все вышеизложенные обстоятельства, можно сделать вывод об отсутствии специфических региональных рисков.

Риски, связанные с возможными военными конфликтами, введением чрезвычайного положения и забастовками в стране (странах) и регионе, в которых эмитент зарегистрирован в качестве налогоплательщика и/или осуществляет основную деятельность:

Вероятность военных конфликтов, введения чрезвычайного положения и забастовок в ближайшее время Эмитентом не прогнозируется. Предпосылок для изменения ситуации в регионе, которые могут негативно повлиять на деятельность и экономическое положение Эмитента, нет.

Предполагаемые действия эмитента в случае отрицательного влияния изменения ситуации в стране (странах) и регионе на его деятельность. Риски, связанные с географическими особенностями страны (стран) и региона, в которых эмитент зарегистрирован в качестве налогоплательщика и/или осуществляет основную деятельность, в том числе повышенная опасность стихийных бедствий, возможное прекращение транспортного сообщения в связи с удаленностью и/или труднодоступностью и т.п.:

По мнению Эмитента, риск стихийных бедствий, возможного прекращения транспортного сообщения и других региональных факторов минимален.

Эмитент обладает определенным уровнем финансовой стабильности, чтобы преодолевать краткосрочные негативные экономические изменения в стране.

В случае возникновения одного или нескольких вышеперечисленных рисков, Эмитент предпримет

*все возможные меры по нивелированию сложившихся негативных изменений. Характер проводимых мероприятий будут зависеть от особенностей создавшейся ситуации в каждом конкретном случае. Эмитент не может гарантировать, что действия, направленные на преодоление возникших негативных изменений, приведут к существенному изменению ситуации, поскольку абсолютное большинство приведенных рисков находится вне контроля Эмитента. В целях минимизации рисков, связанных с форс-мажорными обстоятельствами (военные конфликты, забастовки, стихийные бедствия, введение чрезвычайного положения), Эмитент учитывает возможность наступления подобных событий при ведении своей договорной деятельности.*

## **2.4.3. Финансовые риски**

### **2.4.3. Финансовые риски**

#### **Риски изменения процентных ставок**

*Компания подвержена риску изменения процентных ставок, поскольку существенная часть долгового портфеля представлена кредитами с плавающими процентными ставками. Таким образом, увеличение этих ставок может привести к увеличению стоимости обслуживания долга. Несмотря на то, что в настоящий момент компания не хеджирует риски изменения рыночных процентных ставок с использованием финансовых инструментов, у нее существует возможность использовать процентные свопы или иные деривативы для хеджирования процентных ставок по долгосрочным заимствованиям на уровнях, позволяющих комфортное обслуживание долга.*

*Компания корректирует долю займов по фиксированным ставкам в соответствии с динамикой межбанковских процентных ставок, что выступает в качестве естественного хеджа и уменьшает риск увеличения процентных платежей в случае роста рыночных ставок.*

#### **Валютные риски**

*Выручка Эмитента, расходы, капитальные вложения, инвестиции и заемные средства номинированы как в иностранной валюте, так и в российских рублях. Это означает, что деятельность Компании подвержена валютному риску в том смысле, что ее будущие входящие и исходящие денежные потоки за определенный период времени оказываются номинированными в разных валютах. Поскольку наибольшая часть экспортной выручки номинирована в долларах США, значительные изменения курса рубля по отношению к доллару США могут оказать негативное влияние на деятельность Эмитента, расходы которой выражены, в основном, в рублях. Таким образом, обесценивание российского рубля по отношению к доллару США имеет с течением времени положительное влияние на денежный поток Компании, и наоборот. Для снижения негативного влияния на финансовые результаты в случае существенного укрепления рубля или иного колебания курса валют ЕвроХим в основном использует такие производные финансовые инструменты как беспоставочные форварды и валютно-процентные свопы.*

*Предполагаемые действия эмитента на случай отрицательного влияния изменения валютного курса и процентных ставок на деятельность эмитента.*

*Эмитент стремится к тому, чтобы поддерживать соотношение валют долгового портфеля в соответствии с соотношением валют в выручке.*

*Эмитент периодически проводит анализ рыночных процентных ставок для определения того, следует ли Эмитенту привлекать финансирование по фиксированным или плавающим ставкам.*

*Риски влияния инфляции на выплаты по ценным бумагам эмитента (критические, по мнению эмитента, значения инфляции, а также предполагаемые действия эмитента по уменьшению указанного риска).*

*Существенная часть затрат компании, связанных со строительством, выплатой заработной платы и стоимостью энергоресурсов, зависят от уровня инфляции в стране. Высокие темпы инфляции в условиях конкуренции могут не позволить полностью заложить увеличение затрат в цену продукции и таким образом, поддержать соответствующий уровень маржи. Однако подобные критические значения расположены за границей инфляции за 2014 г. (11,4%) и 2015*

(12,9%). Рост инфляции имеет крайне ограниченное воздействие на ЕвроХим, в случае если основным фактором данного роста является ослабление курса рубля. Критическим, по мнению Эмитента, являются значения инфляции в 3-4 раза превышающие уровень 2015 г. при условии превышения темпов инфляции над скоростью девальвации национальной валюты. Для уменьшения влияния инфляционного риска компанией проводится постоянная работа по снижению издержек производства, оптимизации управления, а также разработка конкурентной ценовой политики. Показатели финансовой отчетности эмитента, наиболее подверженные изменению в результате влияния указанных финансовых рисков: чистая прибыль, себестоимость, выручка.

#### **2.4.4. Правовые риски**

*В обозримой перспективе риски, связанные с изменением валютного, налогового, таможенного и лицензионного законодательства, которые могут повлечь за собой ухудшение финансового состояния Эмитента, являются, по мнению Эмитента, незначительными. Эмитент строит свою деятельность на четком соответствии налоговому, таможенному и валютному законодательству, отслеживает и своевременно реагирует на изменения в них, а также стремится к конструктивному диалогу с регулирующими органами в вопросах интерпретации норм законодательства.*

*Риски, связанные с изменением валютного регулирования*

*Внутренний рынок:*

*Изменение валютного регулирования может негативно отразиться на исполнении обязательств по договорам, ранее заключенным с российскими и иностранными контрагентами, предусматривающим необходимость совершения платежей по ним в иностранной валюте и потребовать заключения дополнительных соглашений к соответствующим договорам (контрактам).*

*Внешний рынок:*

*Риски изменения валютного законодательства в странах, где Компания осуществляет экспортную деятельность, минимальны, тем не менее, в случаях изменений, Эмитент предпримет все действия, направленные на соблюдения новых норм.*

*Риски, связанные с изменением налогового законодательства*

*Внутренний рынок:*

*Реформирование налоговой системы сопровождается изменениями законодательства, регуляторной и судебной практики. В связи с этим для Компании существуют потенциальные источники финансовых потерь вследствие применения различных штрафов и налоговых выплат в объемах больше ожидаемых.*

*В связи с принятием нового закона о Трансфертном ценообразовании в Эмитенте сформирован отдел трансфертного ценообразования, который занимается формированием цен согласно новому законодательству.*

*Внешний рынок:*

*Риски, связанные с изменением налогового законодательства на внешнем рынке, Эмитент расценивает как минимальные в связи с тем фактом, что Эмитент является резидентом Российской Федерации, которая, в свою очередь, имеет обширный ряд соглашений об избежании двойного налогообложения.*

*Риски, связанные с изменениями правил таможенного контроля и пошлин*

*Введение различных торговых барьеров на ключевых экспортных рынках оказывает существенное воздействие на спрос продукции компании. Планы развития дистрибьюторской сети направлены на компенсацию негативного влияния торговых барьеров на бизнес ЕвроХима.*

*Риски, связанные с изменением требований по лицензированию основной деятельности*

эмитента, либо лицензированию прав пользования объектами, нахождение которых в обороте ограничено (включая природные ресурсы):

**Внутренний рынок:**

ЕвроХим владеет, среди прочих, действующими лицензиями на разведку и разработку калийных и апатитовых месторождений, выданными государственными органами Российской Федерации. В соответствии с условиями указанных лицензий, Компания обязана соблюдать ряд условий, включая сроки подготовки технической документации, сроки начала строительных работ и начала промышленной добычи. При существенном несоблюдении условий лицензионных соглашений, лицензия может быть отозвана. Руководство Компании считает, что ЕвроХим не имеет существенных рисков в отношении использования данных лицензий.

**Внешний рынок:**

На момент публикации настоящего проспекта Эмитент не имеет лицензий, необходимых для осуществления деятельности на внешнем рынке, в связи с чем данный риск расценивается как незначительный. При изменении требований по лицензированию в отношении основной деятельности, Эмитент будет действовать в соответствии с новыми требованиями, включая получение необходимых лицензий.

**Риски изменения законодательства в сфере охраны окружающей среды**

В настоящее время в России ужесточается природоохранное законодательство и продолжается пересмотр позиции государственных органов Российской Федерации относительно обеспечения его соблюдения. Компания проводит периодическую оценку своих обязательств, связанных с охраной окружающей среды. По мере выявления обязательств они незамедлительно отражаются в отчетности Компании. Потенциальные обязательства, которые могут возникнуть в результате изменения существующего законодательства и нормативных актов, а также в результате судебной практики, не могут быть оценены с достаточной точностью, хотя и могут оказаться значительными. Руководство Компании считает, что в условиях существующей системы контроля за соблюдением действующего природоохранного законодательства ЕвроХим не имеет значительных обязательств, возникающих в связи с нанесением ущерба окружающей среде.

Риски, связанные с изменением судебной практики по вопросам, связанным с деятельностью эмитента (в том числе по вопросам лицензирования), которые могут негативно сказаться на результатах текущих судебных процессов, в которых участвует эмитент

**Внутренний рынок:**

Российская судебная практика, так же как и правовая система в целом, проходят период становления, что сопровождается различного рода противоречиями между законами, постановлениями, распоряжениями и прочими нормативными актами федеральных и местных органов власти. Текущее корпоративное законодательство и регулирование на рынке ценных бумаг преподносит неопределенность для компании и инвесторов в связи с возможными изменениями в будущем. Регламентирование и контроль финансовой деятельности в стране в значительной степени менее развит по сравнению с западными государствами, вследствие чего Компания может быть подвергнута различным мерам воздействия, несмотря на полное соблюдение существующего законодательства.

**Внешний рынок:**

Риск влияния изменения судебной практики на внешнем рынке незначителен.

## **2.4.5. Риск потери деловой репутации (репутационный риск)**

Компания снижает риски потери деловой репутации (репутационный риск) путем рационального управления и применения эффективных стандартов охраны труда, промышленной безопасности и охраны окружающей среды.

Также подразделения Компании по работе с общественностью, органами государственной власти и инвесторами руководствуются единой информационной политикой, основанной на своевременном, точном и полном раскрытии данных.

В целях дальнейшего совершенствования методов управления репутационными рисками



Компания дополнила их системой кризисных коммуникаций, цель которой состоит в предотвращении и снижении репутационного ущерба в кризисной ситуации путем принятия открытых, своевременных и прозрачных мер по ее устранению.

#### 2.4.6. Стратегический риск

Выявление, оценка и снижение стратегических рисков проводятся в ходе регулярных пересмотров стратегии в каждом сегменте деятельности. К стратегическим Компания относит риски, которые касаются решений, затрагивающих инвестиции и деятельность, и возникают под действием конкуренции на региональном и мировом уровнях, а также риски, связанные с законодательством.

Основные стратегические риски Компании в азотном, фосфорном и калийном (далее также - NPK) сегментах и сегменте дистрибуции представлены в таблице ниже:

##### Область

Тип риска	Описание	Меры по снижению
Калийный сегмент	Технический	Несоблюдение сроков реализации калийных проектов и превышение их бюджета из-за проблем с логистикой, геологическими условиями, проходкой стволов и извлечением руды. Привлечение опытных субподрядчиков по горным работам.
	Цены на калийные удобрения	Снижение цен на калийные удобрения, что может привести к низкой рентабельности калийного проекта. Обеспечение самой низкой себестоимости продукции по сравнению с другими мировыми горнодобывающими компаниями. Рост собственного потребления калия за счет увеличения производства NPK. Обеспечение собственной логистической инфраструктуры и каналов поставок.
Азотный сегмент	Рост цен на газ	Сокращение разницы в цене природного газа от российских и европейских/американских поставщиков. Инвестиции в добывающие активы. Глубокая модернизация производства аммиака в целях сокращения затрат на газ. Запуск производства продукции с более высокой добавленной стоимостью и специализированной продукции премиум-класса.
	Технический	Незапланированные перерывы в производственной деятельности, в том числе происшествия и несчастные случаи, обусловленные возрастом и износом оборудования, нарушением технологических процессов и неэффективностью логистической инфраструктуры. Полное страховое покрытие, в том числе на случай остановки производства. Контроль технического обслуживания и ремонта. Управление логистикой / новые складские мощности.
	Цены на азотные удобрения	Новые поставки из регионов с низкой стоимостью газа, что может привести к неблагоприятным изменениям в соотношении себестоимости продукции Компании и других производителей. Сокращение затрат, глубокая модернизация и повышение эффективности производства аммиака. Собственные газодобывающие активы. Брендинг специальной продукции.
Фосфорный сегмент	Железная руда	Зависимость цен на железную руду от темпов роста экономики Китая, что создает риск для денежного потока Компании. Использование механизмов хеджирования цен на железную руду. Мониторинг уровня задолженности и его зависимости от потенциальных колебаний размера денежного потока от реализации железной руды.
	Цены на фосфорные удобрения	Новые поставки из регионов с низкой стоимостью сырья, что может привести к неблагоприятным изменениям в соотношении себестоимости продукции Компании и других производителей. Зависимость от сторонних поставок фосфатной руды. Строгий контроль затрат, повышение гибкости производства, увеличение производства NPK с одновременным наращиванием объемов собственной добычи калия, укрепление позиции на домашних рынках и рынках СНГ. Сокращение логистических затрат до целевых показателей.
Логистика	Ограничивающие факторы / рост цен	Ограниченные возможности перевалки удобрений в России. Рост затрат на железнодорожные и портовые услуги. Ограниченные складские возможности внутри портовой инфраструктуры. Ограниченные возможности собственных железнодорожных и морских перевозок. Новые проекты / добывающие и производственные мощности. Строительство и эксплуатация собственных портовых терминалов, перевалочных и складских мощностей, приобретение подвижного состава и судов. Тщательная проработка вопросов логистики в рамках планирования инвестиций и проектов. Автоматизация модели организации поставок.
Окружающая среда	Экологический/репутационный	Негативное влияние на окружающую среду / репутацию Компании, обусловленное характером производства и возрастом некоторых активов. Измерение и отслеживание экологического воздействия, анализ восприятия принимаемых

мер общественностью. Инвестиции в сокращение экологического воздействия производственных активов. Быстрое реагирование на фактические и предполагаемые происшествия, сопряженные с негативным влиянием на окружающую среду. Политика открытости перед общественностью.

**Программа страхования.**

**Финансовый риск** Нехватка денежного потока / заемных средств Возможная нехватка операционного денежного потока и заемных средств для осуществления всех запланированных инвестиций ввиду задержек запуска проектов и/или снижения цен на основную продукцию.

Обеспечение максимальной готовности использовать все возможные источники долгового и/или собственного финансирования, продление сроков погашения задолженности, внедрение эффективной стратегии хеджирования. Анализ альтернативных источников финансирования, пересмотр финансовых ковенантов, стратегические партнерства, проектное финансирование и иные виды финансирования без ковенантов.

**Валютный риск** Подверженность структуры денежного потока влиянию колебаний курсов валют. Мониторинг изменений валютных позиций. Хеджирование валютного риска. Привлечение финансирования в валюте, соответствующей валюте поступлений денежных средств.

#### 2.4.7. Риски, связанные с деятельностью эмитента

Риски, связанные с деятельностью Эмитента, могут возникать как результат принятия управленческих решений, которые могут привести к негативным последствиям для Эмитента, приостановки производственных мощностей предприятий из-за сбоев оборудования, логистики и падения спроса на продукцию, участия в возможных судебных процессах и наличия ответственности по обязательствам дочерних предприятий.

Риски, связанные с текущими судебными процессами, в которых участвует эмитент.

Текущие судебные процессы в основном связаны с взысканием дебиторской задолженности и возвратом излишне уплаченных таможенных сборов, суммы которых не являются существенными. В течение трех лет, предшествующих дате утверждения проспекта ценных бумаг и на настоящий момент Эмитент не участвует в судебных процессах, которые могли бы существенно отразиться на его финансово-хозяйственной деятельности.

Риски, связанные с отсутствием возможности продлить действие лицензии эмитента на ведение определенного вида деятельности либо на использование объектов, нахождение которых в обороте ограничено (включая природные ресурсы)

Дочерние предприятия Эмитента обладают лицензиями на разработку месторождений полезных ископаемых. Руководство Компании считает, что ЕвроХим не имеет существенных рисков в отношении продления данных лицензий.

Риски, связанные с возможной ответственностью эмитента по долгам третьих лиц, в том числе дочерних обществ эмитента.

В настоящее время у Эмитента существует риск ответственности по обязательствам дочерних обществ, но вероятность наступления данного риска на настоящий момент является низкой, так как операционная и финансовая деятельность дочерних обществ полностью контролируется Эмитентом.

Риски, связанные с возможностью потери потребителей, на оборот с которыми приходится не менее чем 10 процентов общей выручки от продажи продукции (работ, услуг) эмитента

Компания прилагает возможные усилия для диверсификации клиентского портфеля. Тем не менее, взаимодействие с ключевыми покупателями строится на долгосрочной взаимовыгодной основе, что снижает риски их ухода к конкурентам.

**Иные риски, связанные с деятельностью эмитента**

Для Компании существуют риски масштабных инвестиций в капитальные проекты, связанные с разработкой калийных месторождений, запуском производства меламина и нового цеха по производству карбамида. Недостаток финансирования капитальных проектов может быть вызван существенным падением цен на продукцию, а также уменьшением объема продаж и производства.

В текущих кредитных договорах присутствует ряд финансовых обязательств, наиболее существенным из которых является отношение чистого долга к EBITDA. Компания разработала и внедрила систему регулярного мониторинга обязательств для предотвращения их возможных нарушений.

ЕвроХим осуществляет обязательное страхование рисков в строгом соответствии с законодательством Российской Федерации. Также, Компания добровольно страхует торговые операции, включая экспортные поставки и дебиторскую задолженность, имущество и перерывы в производстве, ответственность директоров и ответственность Группы, а также собственный автопарк. В настоящее время внедрена единая методология страхования активов Компании как на территории Российской Федерации так и за рубежом. Начиная с марта 2013 года и по настоящее время Компания заключает договоры добровольного страхования имущества и перерыва производства для всех российских азотных и фосфорных предприятий Группы (НАК «Азот», Невинномысский Азот, Новомосковский Хлор, Фосфорит, Ковдорский ГОК и ЕвроХим БМУ) с программой «От всех рисков». Общая сумма страхования по восстановительной стоимости по предприятиям составила около 318,5 млрд. руб. по программе страхования имущества и около 1,5 млрд. долл. США свыше 118,5 млрд. руб. по страхованию перерыва производства. Дополнительно, в рамках инвестиционного проекта Компанией были застрахованы строительно-монтажные риски и риски ответственности для строительного комплекса на Усольском месторождении калийных солей. Страхование покрывает риски объекта с балансовой стоимостью свыше 100 млрд. руб. на период с ноября 2014 г. до конца 2020 г.

## Раздел III. Подробная информация об эмитенте

### 3.1. История создания и развитие эмитента

#### 3.1.1. Данные о фирменном наименовании (наименовании) эмитента

Полное фирменное наименование эмитента: *Акционерное общество "Минерально-химическая компания "ЕвроХим"*

Дата введения действующего полного фирменного наименования: *30.09.2014*

Сокращенное фирменное наименование эмитента: *АО "МХК "ЕвроХим"*

Дата введения действующего сокращенного фирменного наименования: *30.09.2014*

**Фирменное наименование эмитента (наименование для некоммерческой организации) зарегистрировано как товарный знак или знак обслуживания**

Сведения о регистрации указанных товарных знаков:

Слово «EuroChem» и более	13.07.2005	310421	28.06.2005-28.06.2015
Цветная ромбообразная фигура и слово «EuroChem» и более	15.01.2009	369433	27.05.2008-27.05.2018
Цветная ромбообразная фигура и слово «EuroChem» и более	15.01.2009	369434	27.05.2008-27.05.2018
Цветная ромбообразная фигура и слово «ЕвроХим» и более	15.01.2009	369435	27.05.2008-27.05.2018
Цветная ромбообразная фигура и слово «ЕвроХим» и более	15.01.2009	369436	27.05.2008-27.05.2018

Все предшествующие наименования эмитента в течение времени его существования

Полное фирменное наименование: *Открытое акционерное общество "Минерально-химическая компания "ЕвроХим"*

Сокращенное фирменное наименование: *ОАО "МХК "ЕвроХим"*

Дата введения наименования: *03.04.2006*

Основание введения наименования:

*Решение общего собрания акционеров (Протокол №б/н от 16 января 2006 г.)*

Полное фирменное наименование: *Закрытое акционерное общество "Минерально-химическая компания "ЕвроХим"*

Сокращенное фирменное наименование: *ЗАО "МХК "ЕвроХим"*

Дата введения наименования: *08.02.2002*

Основание введения наименования:

*Решение Общего собрания акционеров (Протокол № 2 от 21 января 2002 г.)*

Полное фирменное наименование: *Закрытое акционерное общество "Минерально-химическая Компания"*

Сокращенное фирменное наименование: *ЗАО "Минерально-химическая Компания"*

Дата введения наименования: *14.08.2001*

Основание введения наименования:

*Решение о создании от 14 августа 2001 года*

### 3.1.2. Сведения о государственной регистрации эмитента

Данные о первичной государственной регистрации

Номер государственной регистрации: *001.460.272*

Дата государственной регистрации: *27.08.2001*

Наименование органа, осуществившего государственную регистрацию: *Московская регистрационная палата*

Данные о регистрации юридического лица:

Основной государственный регистрационный номер юридического лица: *1027700002659*

Дата внесения записи о юридическом лице, зарегистрированном до 1 июля 2002 года, в единый государственный реестр юридических лиц: *03.07.2002*

Наименование регистрирующего органа: *Управление Министерства Российской Федерации по налогам и сборам по городу Москве*

### 3.1.3. Сведения о создании и развитии эмитента

Эмитент создан на неопределенный срок

Краткое описание истории создания и развития эмитента. Цели создания эмитента, миссия эмитента (при наличии), и иная информация о деятельности эмитента, имеющая значение для принятия решения о приобретении ценных бумаг эмитента:

*В соответствии с Уставом Эмитента целью деятельности Общества является получение прибыли, содействие удовлетворению потребностей юридических и физических лиц в его продукции, товарах и услугах.*

*Краткое описание истории создания и развития Эмитента: Компания ЕвроХим, созданная в 2001 году, является крупнейшей агрохимической компанией России и входит в десятку мировых лидеров в производстве удобрений. Компания динамично развивается – в течение года после начала деятельности Компания сделала шаг от финансового инвестора в промышленные активы к вертикально интегрированной компании. С этого времени Компания быстро развивалась, диверсифицируя свою деятельность и приобретая контроль над другими аспектами деятельности, такими как логистика и дистрибуция.*

*В 2006-2008 гг. Компания начала новый этап расширения бизнеса, приобретая лицензии на добычу калийных солей на двух крупнейших месторождениях: Гремяченском в Волгоградской области и Верхнекамском в Пермской области.*

*Сегодня ЕвроХим объединяет предприятия по добыче сырья (минерального сырья и природного газа) и производству минеральных удобрений, продукции органического синтеза, кормовых фосфатов, а также логистическую инфраструктуру и широкую сбытовую сеть в основных сельскохозяйственных регионах России и за рубежом.*

*Эмитент осуществляет свою деятельность на территории Российской Федерации, а также у компании есть представительство в Республике Беларусь.*

*Миссия Эмитента: Миссией Компании является оказание содействия в производстве продуктов питания, кормовых культур, волокна и топлива.*

**Цели Эмитента:** ЕвроХим является крупнейшим производителем минеральных удобрений в России и входит в тройку крупнейших европейских и десятку крупнейших мировых компаний отрасли. Развивая конкурентные преимущества Компании, ЕвроХим ставит цель войти в пятерку крупнейших мировых производителей по объему производства действующих веществ и величине прибыли. Для достижения данной цели Компания концентрирует свои усилия на следующих аспектах:

- **Инвестиции в производство калийных удобрений в дополнение к производству азотных и фосфорных удобрений, что упрочит наше лидирующее положение.**
- **Поддержка и развитие нашей вертикально интегрированной бизнес-модели, что будет способствовать самообеспеченности сырьем и позволит упрочить преимущество компании по затратам.**
- **Постоянное развитие продуктов и услуг с добавленной стоимостью.**
- **Близость к нашим клиентам за счет разветвленной международной логистической и сбытовой сети.**

### **3.1.4. Контактная информация**

Место нахождения эмитента

**115054 Российская Федерация, Москва, Дубининская 53 стр. 6**

Адрес эмитента, указанный в едином государственном реестре юридических лиц

**115054 Российская Федерация, Москва, Дубининская 53 стр. 6**

Телефон: +7(495) 795-25-27

Факс: +7(495) 795-25-32

Адрес электронной почты: [info@eurochem.ru](mailto:info@eurochem.ru)

Адрес страницы (страниц) в сети Интернет, на которой (на которых) доступна информация об эмитенте, выпущенных и/или выпускаемых им ценных бумагах: [www.eurochemgroup.com/ru/](http://www.eurochemgroup.com/ru/)

Наименование специального подразделения эмитента по работе с акционерами и инвесторами эмитента:  
**Департамент по связям с инвесторами**

Адрес нахождения подразделения: **115054, Россия, г. Москва, ул. Дубининская, д.53. стр.6**

Телефон: +7 (495) 795-25-27

Факс: +7 (495) 795-25-32

Адрес электронной почты: [ir@eurochem.ru](mailto:ir@eurochem.ru)

Адрес страницы в сети Интернет: [www.eurochemgroup.com/ru/](http://www.eurochemgroup.com/ru/)

### **3.1.5. Идентификационный номер налогоплательщика**

**7721230290**

### **3.1.6. Филиалы и представительства эмитента**

Филиалы и представительства эмитента:

Наименование: **Представительство Акционерного общества «Минерально-химическая компания «ЕвроХим» в Республике Беларусь (сокращенное наименование - Представительство ОАО «МХК «ЕвроХим» в р. Беларусь)**

Место нахождения: **Республика Беларусь, 220030, г. Минск, проспект Независимости, дом 11, корпус 2, комната 424**

Дата открытия: **09.08.2007**

Руководитель филиала (представительства)

ФИО: **Пивоварчик Георгий Николаевич**

Срок действия доверенности: 26.02.2017

### 3.2. Основная хозяйственная деятельность эмитента

#### 3.2.1. Основные виды экономической деятельности эмитента

Код вида экономической деятельности, которая является для эмитента основной

Коды ОКВЭД
------------

Коды ОКВЭД
90.00
85.32
85.11.2
85.11
80.42
74.84
74.83
74.60
74.40
74.30.1
74.20.32
74.20.2
74.20.11
74.13.1
74.12.1
74.11
73.10
67.20
64.20.11
63.21.1
63.12
63.11
62.20
61.20
61.10
60.24
60.23
55.23.5
51.70
51.56.4
50.50
45.31
45.21.2
45.21
45.12
45.11.1

41.00
40.20
40.10.4
40.10.3
74.20.1
72.60
40.10.1
72.6
40.10
64.11.2
72.50
37.20
63.40
72.5
33.20.9
60.30.21
72.40
31.62.1
51.14
72.4
29.24.9
45.21.6
72.30
24.13
40.30.5
72.3
14.40
35.20.9
51.19
72.20
14.21
33.20
74.14
72.2
13.20.3
24.61
72.10
72.1
90.00
85.32
85.11.2
85.11
80.42
74.84
74.83
74.60
74.40

74.30.1
74.20.32
74.20.2
74.20.11
74.13.1
74.12.1
74.11
73.10
67.20
64.20.11
63.21.1
63.12
63.11
62.20
61.20
61.10
60.24
60.23
55.23.5
51.70
51.56.4
50.50
45.31
45.21.2
45.21
45.12
45.11.1
41.00
40.20
40.10.4
40.10.3
74.20.1
72.60
40.10.1
72.6
40.10
64.11.2
72.50
37.20
63.40
72.5
33.20.9
60.30.21
72.40
31.62.1
51.14
72.4



29.24.9
45.21.6
72.30
24.13
40.30.5
72.3
14.40
35.20.9
51.19
72.20
14.21
33.20
74.14
72.2
13.20.3
24.61
72.10
72.1

### 3.2.2. Основная хозяйственная деятельность эмитента

Виды хозяйственной деятельности (виды деятельности, виды продукции (работ, услуг)), обеспечившие не менее чем 10 процентов выручки (доходов) эмитента за отчетный период

Единица измерения: *руб.*

Вид хозяйственной деятельности: *управление*

Наименование показателя	2014	2015
Объем выручки от продаж (объем продаж) по данному виду хозяйственной деятельности, руб.	2 042 038 000	2 646 341 000
Доля выручки от продаж (объема продаж) по данному виду хозяйственной деятельности в общем объеме выручки от продаж (объеме продаж) эмитента, %	95.99	95.77

Наименование показателя	2015, 3 мес.	2016, 3 мес.
Объем выручки от продаж (объем продаж) по данному виду хозяйственной деятельности, руб.	755 246 000	804 221 000
Доля выручки от продаж (объема продаж) по данному виду хозяйственной деятельности в общем объеме выручки от продаж (объеме продаж) эмитента, %	97.33	90.78

Изменения размера выручки от продаж (объема продаж) эмитента от основной хозяйственной деятельности на 10 и более процентов по сравнению с аналогичным отчетным периодом предшествующего года и причины таких изменений

*Указанных изменений не было.*

Вид хозяйственной деятельности: *прочие*

Наименование показателя	2014	2015
Объем выручки от продаж (объем продаж) по данному виду хозяйственной деятельности, руб.	85 368 000	116 884 123
Доля выручки от продаж (объема продаж) по данному виду хозяйственной деятельности в общем объеме выручки от продаж (объеме продаж) эмитента, %	4.01	

Наименование показателя	2015, 3 мес.	2016, 3 мес.
Объем выручки от продаж (объем продаж) по данному виду хозяйственной деятельности, руб.	20 756 000	81 663 884
Доля выручки от продаж (объема продаж) по данному виду хозяйственной деятельности в общем объеме выручки от продаж (объеме продаж) эмитента, %	2.67	9.22

Изменения размера выручки от продаж (объема продаж) эмитента от основной хозяйственной деятельности на 10 и более процентов по сравнению с аналогичным отчетным периодом предшествующего года и причины таких изменений

**Указанных изменений не было.**

**нет**

Общая структура себестоимости эмитента

Наименование показателя	2014	2015
Сырье и материалы, %	0.31	0.37
Приобретенные комплектующие изделия, полуфабрикаты, %	0	0
Работы и услуги производственного характера, выполненные сторонними организациями, %	0	0
Топливо, %	0.01	0.01
Энергия, %	0	0
Затраты на оплату труда, %	56.19	51.99
Проценты по кредитам, %	0	0
Арендная плата, %	8	7.19
Отчисления на социальные нужды, %	0.88	1.04
Амортизация основных средств, %	2.36	2.42
Налоги, включаемые в себестоимость продукции, %	0.08	0.02
Прочие затраты, %	8.09	36.95
амортизация по нематериальным активам, %	0.13	0.07
вознаграждения за рационализаторские предложения, %	0	0
обязательные страховые платежи, %	7.59	8.99
представительские расходы, %	0.36	0.41
иное (пояснить), %	0	
Вознаграждение Совета директоров	1.96	
Информационные, аудиторские, юридические и иные расходы	9.68	13.91
Командировочные расходы	4.87	5.95
Реклама	0.71	0.99
Связь и интернет	1.84	2.6
прочие	5.02	4.04

Итого: затраты на производство и продажу продукции (работ, услуг) (себестоимость), %	100	100
Справочно: Выручка от продажи продукции (работ, услуг), % к себестоимости	110	104

Наименование показателя	2015, 3 мес.	2016, 3 мес.
Сырье и материалы, %	0.25	0.57
Приобретенные комплектующие изделия, полуфабрикаты, %	0	0
Работы и услуги производственного характера, выполненные сторонними организациями, %	0	0
Топливо, %	0.01	0.01
Энергия, %	0	0
Затраты на оплату труда, %	46.91	61.04
Проценты по кредитам, % %	0	0
Арендная плата, % %	6.05	5.5
Отчисления на социальные нужды, %	1.62	1.31
Амортизация основных средств, %	2.03	1.62
Налоги, включаемые в себестоимость продукции, %	0.03	0.01
Прочие затраты, %	10.78	29.92
амортизация по нематериальным активам, %	0.06	0.04
вознаграждения за рационализаторские предложения, %	0	0
обязательные страховые платежи, %	10.49	13.45
представительские расходы, %	0.22	0.15
иное (пояснить), %	0	
Вознаграждение Совета директоров	3.05	
Информационные, аудиторские, юридические и иные расходы	19.71	8.71
Командировочные	4.8	3.94
Реклама	0.47	1.04
Связь и интернет	0.94	1.1
прочие	3.35	1.49
Итого: затраты на производство и продажу продукции (работ, услуг) (себестоимость), %	100	100
Справочно: Выручка от продажи продукции (работ, услуг), % к себестоимости	104	104

Имеющие существенное значение новые виды продукции (работ, услуг), предлагаемые эмитентом на рынке его основной деятельности, в той степени, насколько это соответствует общедоступной информации о таких видах продукции (работ, услуг). Указывается состояние разработки таких видов продукции (работ, услуг).

***Имеющих существенное значение новых видов продукции (работ, услуг) нет***

Стандарты (правила), в соответствии с которыми подготовлена бухгалтерская (финансовая) отчетность эмитента и произведены расчеты, отраженные в настоящем подпункте:

***РСБУ***

### 3.2.3. Материалы, товары (сырье) и поставщики эмитента

За 2015 г.

Поставщики эмитента, на которых приходится не менее 10 процентов всех поставок материалов и товаров (сырья)

***Поставщиков, на которых приходится не менее 10 процентов всех поставок материалов и товаров (сырья), не имеется***

Информация об изменении цен более чем на 10% на основные материалы и товары (сырье) в течение соответствующего отчетного периода по сравнению с соответствующим отчетным периодом предшествующего года

***Изменения цен более чем на 10% на основные материалы и товары (сырье) в течение соответствующего отчетного периода не было***

Доля импортных поставок в поставках материалов и товаров, прогноз доступности источников импорта в будущем и возможные альтернативные источники

***Импортные поставки отсутствуют***

За 3 мес. 2016 г.

Поставщики эмитента, на которых приходится не менее 10 процентов всех поставок материалов и товаров (сырья)

***Поставщиков, на которых приходится не менее 10 процентов всех поставок материалов и товаров (сырья), не имеется***

Информация об изменении цен более чем на 10% на основные материалы и товары (сырье) в течение соответствующего отчетного периода по сравнению с соответствующим отчетным периодом предшествующего года

***Изменения цен более чем на 10% на основные материалы и товары (сырье) в течение соответствующего отчетного периода не было***

Доля импортных поставок в поставках материалов и товаров, прогноз доступности источников импорта в будущем и возможные альтернативные источники

***Импортные поставки отсутствуют***

### **3.2.4. Рынки сбыта продукции (работ, услуг) эмитента**

Основные рынки, на которых эмитент осуществляет свою деятельность:

***В связи с тем, что деятельность Эмитента неразрывно связана с деятельностью всей Группы ЕвроХим, ключевые рынки сбыта Эмитента соответствуют ключевым рынкам сбыта продукции Группы ЕвроХим:***

***Европа, Россия и страны СНГ, Северная Америка и Латинская Америка, Азия и Африка (по отдельным видам продукции)***

Факторы, которые могут негативно повлиять на сбыт эмитентом его продукции (работ, услуг), и возможные действия эмитента по уменьшению такого влияния:

***Возможные факторы, которые могут негативно повлиять на сбыт эмитентом его продукции (работ, услуг)***

***Наиболее существенными факторами, которые могут негативно повлиять на сбыт Эмитентом продукции являются:***

- ***значительные импортные и антидемпинговые пошлины при поставках на целевые рынки;***
- ***введение санкций/ограничений реализации продукции, выпускаемой российскими заводами Эмитента, вследствие обострения политической ситуации в мире;***
- ***повышение внутренних цен на газ и электроэнергию, что может снизить конкурентоспособность продукции Эмитента;***
- ***резкое падение цен на продукцию Эмитента.***

***Возможные действия эмитента по уменьшению такого влияния:***

***Эмитент и его дочерние компании постоянно отслеживают конкурентоспособность продукции на всех ключевых рынках и управляют производством и логистикой таким образом, чтобы сфокусировать основные ресурсы на наиболее конкурентоспособных продуктах, по которым Компания имеет относительно низкую себестоимость и способность сохранить и увеличить данное преимущество.***

### **3.2.5. Сведения о наличии у эмитента разрешений (лицензий) или допусков к отдельным видам работ**

*Эмитент не имеет разрешений (лицензий) сведения которых обязательно указывать в ежеквартальном отчете*

### **3.2.6. Сведения о деятельности отдельных категорий эмитентов**

Эмитент не является акционерным инвестиционным фондом, страховой или кредитной организацией, ипотечным агентом.

### **3.2.7. Дополнительные требования к эмитентам, основной деятельностью которых является добыча полезных ископаемых**

Основной деятельностью эмитента не является добыча полезных ископаемых

### **3.2.8. Дополнительные требования к эмитентам, основной деятельностью которых является оказание услуг связи**

Основной деятельностью эмитента не является оказание услуг связи

### **3.3. Планы будущей деятельности эмитента**

*В настоящее время ЕвроХим производит продукцию двух основных групп минеральных удобрений: азотной и фосфорной, и уже с 2017-2018 года планирует начать производство калия. Для этого Компания приобрела лицензии на добычу калийных солей на двух крупных месторождениях в Волгоградской и Пермской областях, где сейчас ведется строительство горно-обогатительных комбинатов. ЕвроХим наращивает производственные мощности: на сегодня Компания входит в десятку крупнейших мировых производителей минеральных удобрений; Компания стремится занять место в пятерке лидеров отрасли по объемам производства и показателям прибыльности. Компания постоянно оптимизирует всю цепочку создания стоимости за счет обеспечения доступа к недорогим ресурсам, оптимизации продуктового портфеля, повышения эффективности производства и развития дистрибуции. ЕвроХим прилагает постоянные усилия к расширению собственной ресурсной базы как в фосфорном, так и в калийном сегменте. Компания обеспечивает свои фосфорные заводы сырьём с Ковдорского месторождения, а также начала поставки фосфоритовой муки с собственного рудника в Казахстан. ЕвроХим развивает собственную логистическую инфраструктуру, а также сбытовые сети в России и за рубежом. Компания ставит своей задачей оказание комплексных агрохимических консультационных услуг, направленных на повышение эффективности сельского хозяйства.*

### **3.4. Участие эмитента в банковских группах, банковских холдингах, холдингах и ассоциациях**

*Результаты финансово-хозяйственной деятельности эмитента существенно зависят от иных членов банковской группы, банковского холдинга, холдинга или ассоциации*

Подробное изложение характера зависимости результатов финансово-хозяйственной деятельности эмитента от иных членов банковской группы, банковского холдинга, холдинга или ассоциации: *EuroChem Group AG, как головная компания Группы EuroChem, оказывает существенное влияние на результаты финансово-хозяйственной деятельности Эмитента. Другие группы или ассоциации не оказывают существенного влияния на результаты финансово-хозяйственной деятельности Эмитента.*

Наименование группы, холдинга или ассоциации: *Группа EuroChem (EuroChem Group AG)*

Срок участия эмитента: *100-процентное дочернее предприятие EuroChem Group AG с 25.09.2014*

Роль (место) и функции эмитента в организации:

*Управляющая компания российских дочерних предприятий.*

Наименование группы, холдинга или ассоциации: *Некоммерческая организация «Российская ассоциация производителей удобрений», НО «РАПУ» ([www.rapu-fertilizer.ru](http://www.rapu-fertilizer.ru))*

Срок участия эмитента: *с 24 июля 2008 года по настоящее время*

Роль (место) и функции эмитента в организации:

*Эмитент является одним из Учредителей НО «РАПУ».*

*Президент НО «РАПУ» – Стрежнев Дмитрий Степанович, генеральный директор АО «МХК «ЕвроХим».*

**Функции:**

- *координация деятельности организаций-членов Ассоциации в решении определяющих вопросов развития отрасли по производству минеральных удобрений;*

- *помощь членам Ассоциации в решении актуальных проблем развития бизнеса;*
- *содействие государственным и иным структурам в создании и продвижении программ развития сельского хозяйства и связанных с ним отраслей промышленности.*

**Основные задачи:**

- *формирование и продвижение общей для членов Ассоциации идеологии;*
- *отстаивание позиции членов Ассоциации по актуальным вопросам развития отрасли;*
- *обеспечение взаимодействия членов Ассоциации с российскими и зарубежными производителями и потребителями удобрений, представление интересов членов Ассоциации в отношениях с ними.*

### 3.5. Подконтрольные эмитенту организации, имеющие для него существенное значение

Полное фирменное наименование: **Общество с ограниченной ответственностью "ЕвроХим-ВолгаКалий"**

Сокращенное фирменное наименование: **ООО "ЕвроХим-ВолгаКалий"**

Место нахождения

**404350 Россия, Волгоградская область, г. Котельниково, Ленина 7**

ИНН: **7710473036**

ОГРН: **1037710060684**

Основание (основания), в силу которого эмитент осуществляет контроль над подконтрольной организацией (участие в подконтрольной эмитенту организации, заключение договора доверительного управления имуществом, заключение договора простого товарищества, заключение договора поручения, заключение акционерного соглашения, заключение иного соглашения, предметом которого является осуществление прав, удостоверенных акциями (долями) подконтрольной эмитенту организации):

**Участие в подконтрольной организации.**

Признак осуществления эмитентом контроля над организацией, в отношении которой он является контролирующим лицом: **право распоряжаться более 50 процентов голосов в высшем органе управления подконтрольной эмитенту организации**

Вид контроля: **прямой контроль**

Доля эмитента в уставном капитале подконтрольной организации: **100%**

Доля подконтрольной организации в уставном капитале эмитента: **0%**

Доля обыкновенных акций эмитента, принадлежащих подконтрольной организации: **0%**

Описание основного вида деятельности общества:

**Производство прочих строительных работ (ОКВЭД 45.25)**

Состав совета директоров (наблюдательного совета) общества

**Совет директоров (наблюдательный совет) не предусмотрен**

Единоличный исполнительный орган общества

**Полномочия единоличного исполнительного органа общества переданы управляющей организации**

Сведения об управляющей организации, которой переданы полномочия единоличного исполнительного органа общества

Полное фирменное наименование: **Акционерное общество "Минерально-химическая компания "ЕвроХим"**

Сокращенное фирменное наименование: **АО "МХК "ЕвроХим"**

Место нахождения: **115054, г. Москва, ул. Дубининская, д. 53, стр. 6**

ИНН: **7721230290**

ОГРН: **1027700002659**

Доля участия эмитента в уставном капитале управляющей организации, %: **0**  
Доля обыкновенных акций управляющей организации, принадлежащих эмитенту, %: **0**  
Доля участия управляющей организации (управляющего) в уставном (складочном) капитале (паевом фонде) эмитента: **0**  
Доля принадлежащих управляющей организации обыкновенных акций эмитента, %: **0**

Состав коллегиального исполнительного органа общества

**Коллегиальный исполнительный орган не предусмотрен**

Органы управления

Наименование органа управления: **Единоличный исполнительный орган**

**Полномочия переданы управляющей организации**

Полное фирменное наименование: **Акционерное общество "Минерально-химическая компания "ЕвроХим"**

Сокращенное фирменное наименование: **АО "МХК "ЕвроХим"**

Место нахождения: **115054, г. Москва, ул. Дубининская, д. 53, стр. 6**

ИНН: **7721230290**

ОГРН: **1027700002659**

Доля участия эмитента в уставном капитале управляющей организации, %: **0**  
Доля обыкновенных акций управляющей организации, принадлежащих эмитенту, %: **0**  
Доля участия управляющей организации в уставном капитале эмитента, %: **0**  
Доля принадлежащих управляющей организации обыкновенных акций эмитента, %: **0**

Полное фирменное наименование: **Акционерное общество "Новомосковская акционерная компания "Азот"**

Сокращенное фирменное наименование: **АО "НАК"Азот"**

Место нахождения

**301651 Россия, Тульская область, Район Новомосковский, г. Новомосковск, Связи 10**

ИНН: **7116000066**

ОГРН: **1027100507378**

Основание (основания), в силу которого эмитент осуществляет контроль над подконтрольной организацией (участие в подконтрольной эмитенту организации, заключение договора доверительного управления имуществом, заключение договора простого товарищества, заключение договора поручения, заключение акционерного соглашения, заключение иного соглашения, предметом которого является осуществление прав, удостоверенных акциями (долями) подконтрольной эмитенту организации):

**Участие в подконтрольной организации.**

Признак осуществления эмитентом контроля над организацией, в отношении которой он является контролирующим лицом: **право распоряжаться более 50 процентов голосов в высшем органе управления подконтрольной эмитенту организации**

Вид контроля: **прямой контроль**

Доля эмитента в уставном капитале подконтрольной организации: **100%**

Доля обыкновенных акций, принадлежащих эмитенту: **100%**

Доля подконтрольной организации в уставном капитале эмитента: **0.0000015%**

Доля обыкновенных акций эмитента, принадлежащих подконтрольной организации: **0.0000015%**

Описание основного вида деятельности общества:

**Производство удобрений и азотных соединений (ОКВЭД 24.15)**

Состав совета директоров (наблюдательного совета) общества

***Совет директоров (наблюдательный совет) не предусмотрен***

Единоличный исполнительный орган общества

***Полномочия единоличного исполнительного органа общества переданы управляющей организации***

Сведения об управляющей организации, которой переданы полномочия единоличного исполнительного органа общества

Полное фирменное наименование: ***Акционерное общество "Минерально-химическая компания "ЕвроХим"***

Сокращенное фирменное наименование: ***АО "МХК "ЕвроХим"***

Место нахождения: ***115054, г. Москва, ул. Дубининская, д. 53, стр. 6***

ИНН: ***7721230290***

ОГРН: ***1027700002659***

Доля участия эмитента в уставном капитале управляющей организации, %: ***0***

Доля обыкновенных акций управляющей организации, принадлежащих эмитенту, %: ***0***

Доля участия управляющей организации (управляющего) в уставном (складочном) капитале (паевом фонде) эмитента: ***0***

Доля принадлежащих управляющей организации обыкновенных акций эмитента, %: ***0***

Состав коллегиального исполнительного органа общества

***Коллегиальный исполнительный орган не предусмотрен***

Органы управления

Наименование органа управления: ***Единоличный исполнительный орган***

***Полномочия переданы управляющей организации***

Полное фирменное наименование: ***Акционерное общество "Минерально-химическая компания "ЕвроХим"***

Сокращенное фирменное наименование: ***АО "МХК "ЕвроХим"***

Место нахождения: ***115054, г. Москва, ул. Дубининская, д. 53, стр. 6***

ИНН: ***7721230290***

ОГРН: ***1027700002659***

Доля участия эмитента в уставном капитале управляющей организации, %: ***0***

Доля обыкновенных акций управляющей организации, принадлежащих эмитенту, %: ***0***

Доля участия управляющей организации в уставном капитале эмитента, %: ***0***

Доля принадлежащих управляющей организации обыкновенных акций эмитента, %: ***0***

Полное фирменное наименование: ***Акционерное общество "Невинномысский Азот"***

Сокращенное фирменное наименование: ***АО "Невинномысский Азот"***

Место нахождения

***357107 Россия, Ставропольский край, г. Невинномысск, Низяева 1***

ИНН: ***2631015563***

ОГРН: ***1022603620885***

Основание (основания), в силу которого эмитент осуществляет контроль над подконтрольной организацией (участие в подконтрольной эмитенту организации, заключение договора доверительного



управления имуществом, заключение договора простого товарищества, заключение договора поручения, заключение акционерного соглашения, заключение иного соглашения, предметом которого является осуществление прав, удостоверенных акциями (долями) подконтрольной эмитенту организации):

**Участие в подконтрольной организации.**

Признак осуществления эмитентом контроля над организацией, в отношении которой он является контролирующим лицом: **право распоряжаться более 50 процентов голосов в высшем органе управления подконтрольной эмитенту организации**

Вид контроля: **прямой контроль**

Доля эмитента в уставном капитале подконтрольной организации: **100%**

Доля обыкновенных акций, принадлежащих эмитенту: **100%**

Доля подконтрольной организации в уставном капитале эмитента: **0%**

Доля обыкновенных акций эмитента, принадлежащих подконтрольной организации: **0%**

Описание основного вида деятельности общества:

**Производство удобрений и азотных соединений (ОКВЭД 24.15)**

Состав совета директоров (наблюдательного совета) общества

**Совет директоров (наблюдательный совет) не предусмотрен**

Единоличный исполнительный орган общества

**Полномочия единоличного исполнительного органа общества переданы управляющей организации**

Сведения об управляющей организации, которой переданы полномочия единоличного исполнительного органа общества

Полное фирменное наименование: **Акционерное общество "Минерально-химическая компания "ЕвроХим"**

Сокращенное фирменное наименование: **АО "МХК "ЕвроХим"**

Место нахождения: **115054, г. Москва, ул. Дубининская, д. 53, стр. 6**

ИНН: **7721230290**

ОГРН: **1027700002659**

Доля участия эмитента в уставном капитале управляющей организации, %: **0**

Доля обыкновенных акций управляющей организации, принадлежащих эмитенту, %: **0**

Доля участия управляющей организации (управляющего) в уставном (складочном) капитале (паевом фонде) эмитента: **0**

Доля принадлежащих управляющей организации обыкновенных акций эмитента, %: **0**

Состав коллегиального исполнительного органа общества

**Коллегиальный исполнительный орган не предусмотрен**

Органы управления

Наименование органа управления: **Единоличный исполнительный орган**

**Полномочия переданы управляющей организации**

Полное фирменное наименование: **Акционерное общество "Минерально-химическая компания "ЕвроХим"**

Сокращенное фирменное наименование: **АО "МХК "ЕвроХим"**

Место нахождения: **115054, г. Москва, ул. Дубининская, д. 53, стр. 6**

ИНН: **7721230290**

ОГРН: **1027700002659**

Доля участия эмитента в уставном капитале управляющей организации, %: **0**

Доля обыкновенных акций управляющей организации, принадлежащих эмитенту, %: **0**

Доля участия управляющей организации в уставном капитале эмитента, %: 0

Доля принадлежащих управляющей организации обыкновенных акций эмитента, %: 0

Полное фирменное наименование: *Акционерное общество "Ковдорский горно-обогатительный комбинат"*

Сокращенное фирменное наименование: *АО "Ковдорский ГОК"*

Место нахождения

*184140 Россия, Мурманская область, г. Ковдор, Сухачева 5*

ИНН: 5104002234

ОГРН: 1025100575103

Основание (основания), в силу которого эмитент осуществляет контроль над подконтрольной организацией (участие в подконтрольной эмитенту организации, заключение договора доверительного управления имуществом, заключение договора простого товарищества, заключение договора поручения, заключение акционерного соглашения, заключение иного соглашения, предметом которого является осуществление прав, удостоверенных акциями (долями) подконтрольной эмитенту организации):

*Участие в подконтрольной организации.*

Признак осуществления эмитентом контроля над организацией, в отношении которой он является контролирующим лицом: *право распоряжаться более 50 процентов голосов в высшем органе управления подконтрольной эмитенту организации*

Вид контроля: *прямой контроль*

Доля эмитента в уставном капитале подконтрольной организации: 100%

Доля обыкновенных акций, принадлежащих эмитенту: 100%

Доля подконтрольной организации в уставном капитале эмитента: 0%

Доля обыкновенных акций эмитента, принадлежащих подконтрольной организации: 0%

Описание основного вида деятельности общества:

*ОКВЭД 13.10.2 - ДОБЫЧА ЖЕЛЕЗНЫХ РУД ОТКРЫТЫМ СПОСОБОМ*

Состав совета директоров (наблюдательного совета) общества

*Совет директоров (наблюдательный совет) не сформирован*

Единоличный исполнительный орган общества

*Полномочия единоличного исполнительного органа общества переданы управляющей организации*

Сведения об управляющей организации, которой переданы полномочия единоличного исполнительного органа общества

Полное фирменное наименование: *Акционерное общество "Минерально-химическая компания "ЕвроХим"*

Сокращенное фирменное наименование: *АО "МХК "ЕвроХим"*

Место нахождения: *115054, г. Москва, ул. Дубининская, д. 53, стр. 6*

ИНН: 7721230290

ОГРН: 1027700002659

Доля участия эмитента в уставном капитале управляющей организации, %: 0

Доля обыкновенных акций управляющей организации, принадлежащих эмитенту, %: 0

Доля участия управляющей организации (управляющего) в уставном (складочном) капитале (паевом фонде) эмитента: 0

Доля принадлежащих управляющей организации обыкновенных акций эмитента, %: 0

Состав коллегиального исполнительного органа общества

**Коллегиальный исполнительный орган не предусмотрен**

Органы управления

Наименование органа управления: **Единоличный исполнительный орган**

**Полномочия переданы управляющей организации**

Полное фирменное наименование: **Акционерное общество "Минерально-химическая компания "ЕвроХим"**

Сокращенное фирменное наименование: **АО "МХК "ЕвроХим"**

Место нахождения: **115054, г. Москва, ул. Дубининская, д. 53, стр. 6**

ИНН: **7721230290**

ОГРН: **1027700002659**

Доля участия эмитента в уставном капитале управляющей организации, %: **0**

Доля обыкновенных акций управляющей организации, принадлежащих эмитенту, %: **0**

Доля участия управляющей организации в уставном капитале эмитента, %: **0**

Доля принадлежащих управляющей организации обыкновенных акций эмитента, %: **0**

Полное фирменное наименование: **Дочернее предприятие "Агроцентр ЕвроХим-Украина"**

Сокращенное фирменное наименование: **ДП "Агроцентр ЕвроХим Украина"**

Место нахождения

**01133 Украина, г. Киев, Щорса 44**

Основание (основания), в силу которого эмитент осуществляет контроль над подконтрольной организацией (участие в подконтрольной эмитенту организации, заключение договора доверительного управления имуществом, заключение договора простого товарищества, заключение договора поручения, заключение акционерного соглашения, заключение иного соглашения, предметом которого является осуществление прав, удостоверенных акциями (долями) подконтрольной эмитенту организации):

**Участие в подконтрольной организации.**

Признак осуществления эмитентом контроля над организацией, в отношении которой он является контролирующим лицом: **право распоряжаться более 50 процентов голосов в высшем органе управления подконтрольной эмитенту организации**

Вид контроля: **прямой контроль**

Доля эмитента в уставном капитале подконтрольной организации: **100%**

Доля подконтрольной организации в уставном капитале эмитента: **0%**

Доля обыкновенных акций эмитента, принадлежащих подконтрольной организации: **0%**

Описание основного вида деятельности общества:

**"Производство удобрений и азотных соединений".**

**Код по классификатору видов экономической деятельности 20.15.**

Органы управления

Наименование органа управления: **Единоличный исполнительный орган**

**Полномочия переданы управляющей организации**

Полное фирменное наименование: **Акционерное общество "Минерально-химическая компания "ЕвроХим"**

Сокращенное фирменное наименование: **АО "МХК "ЕвроХим"**

Место нахождения: **115054, г. Москва, ул. Дубининская, д. 53, стр. 6**

ИНН: 7721230290

ОГРН: 1027700002659

Доля участия эмитента в уставном капитале управляющей организации, %: 0

Доля обыкновенных акций управляющей организации, принадлежащих эмитенту, %: 0

Доля участия управляющей организации в уставном капитале эмитента, %: 0

Доля принадлежащих управляющей организации обыкновенных акций эмитента, %: 0

Полное фирменное наименование: **Общество с ограниченной ответственностью "Промышленная группа "Фосфорит"**

Сокращенное фирменное наименование: **ООО "ПГ "Фосфорит"**

Место нахождения

**188452 Россия, Ленинградская область, Кингисеппский район, г. Кингисепп, промзона Фосфорит**

ИНН: 4707017905

ОГРН: 1024701420127

Основание (основания), в силу которого эмитент осуществляет контроль над подконтрольной организацией (участие в подконтрольной эмитенту организации, заключение договора доверительного управления имуществом, заключение договора простого товарищества, заключение договора поручения, заключение акционерного соглашения, заключение иного соглашения, предметом которого является осуществление прав, удостоверенных акциями (долями) подконтрольной эмитенту организации):

**Участие в подконтрольной организации.**

Признак осуществления эмитентом контроля над организацией, в отношении которой он является контролирующим лицом: **право распоряжаться более 50 процентов голосов в высшем органе управления подконтрольной эмитенту организации**

Вид контроля: **прямой контроль**

Доля эмитента в уставном капитале подконтрольной организации: **100%**

Доля подконтрольной организации в уставном капитале эмитента: **0%**

Доля обыкновенных акций эмитента, принадлежащих подконтрольной организации: **0%**

Описание основного вида деятельности общества:

**ОКВЭД 24.13 - ПРОИЗВОДСТВО ПРОЧИХ ОСНОВНЫХ НЕОРГАНИЧЕСКИХ ХИМИЧЕСКИХ ВЕЩЕСТВ**

Состав совета директоров (наблюдательного совета) общества

**Совет директоров (наблюдательный совет) не предусмотрен**

Единоличный исполнительный орган общества

**Полномочия единоличного исполнительного органа общества переданы управляющей организации**

Сведения об управляющей организации, которой переданы полномочия единоличного исполнительного органа общества

Полное фирменное наименование: **Акционерное общество "Минерально-химическая компания "ЕвроХим"**

Сокращенное фирменное наименование: **АО "МХК "ЕвроХим"**

Место нахождения: **115054, г. Москва, ул. Дубининская, д. 53, стр. 6**

ИНН: 7721230290

ОГРН: 1027700002659

Доля участия эмитента в уставном капитале управляющей организации, %: **0**  
Доля обыкновенных акций управляющей организации, принадлежащих эмитенту, %: **0**  
Доля участия управляющей организации (управляющего) в уставном (складочном) капитале (паевом фонде) эмитента: **0**  
Доля принадлежащих управляющей организации обыкновенных акций эмитента, %: **0**

Состав коллегиального исполнительного органа общества

***Коллегиальный исполнительный орган не предусмотрен***

Органы управления

Наименование органа управления: ***Единоличный исполнительный орган***

***Полномочия переданы управляющей организации***

Полное фирменное наименование: ***Акционерное общество "Минерально-химическая компания "ЕвроХим"***

Сокращенное фирменное наименование: ***АО "МХК "ЕвроХим"***

Место нахождения: ***115054, г. Москва, ул. Дубининская, д. 53, стр. 6***

ИНН: ***7721230290***

ОГРН: ***1027700002659***

Доля участия эмитента в уставном капитале управляющей организации, %: **0**  
Доля обыкновенных акций управляющей организации, принадлежащих эмитенту, %: **0**  
Доля участия управляющей организации в уставном капитале эмитента, %: **0**  
Доля принадлежащих управляющей организации обыкновенных акций эмитента, %: **0**

Полное фирменное наименование: ***Общество с ограниченной ответственностью "ЕвроХим-Усольский калийный комбинат"***

Сокращенное фирменное наименование: ***ООО "ЕвроХим - УКК"***

Место нахождения

***618460 Российская Федерация, Пермский край, Усольский район, СВОБОДЫ 138 корп. А***

ИНН: ***5911066005***

ОГРН: ***1115911003230***

Основание (основания), в силу которого эмитент осуществляет контроль над подконтрольной организацией (участие в подконтрольной эмитенту организации, заключение договора доверительного управления имуществом, заключение договора простого товарищества, заключение договора поручения, заключение акционерного соглашения, заключение иного соглашения, предметом которого является осуществление прав, удостоверенных акциями (долями) подконтрольной эмитенту организации):

***участие в подконтрольной организации***

Признак осуществления эмитентом контроля над организацией, в отношении которой он является контролирующим лицом: ***право распоряжаться более 50 процентов голосов в высшем органе управления подконтрольной организации***

Вид контроля: ***косвенный контроль***

все подконтрольные эмитенту организации (цепочка организаций, находящихся под прямым или косвенным контролем эмитента), через которых эмитент осуществляет косвенный контроль над организацией, в отношении которой он является контролирующим лицом:

***Эмитент имеет прямой контроль над EuroChem Usolsky Mining S.a.r.l.***

***EuroChem Usolsky Mining S.a.r.l. имеет прямой контроль над Обществом с ограниченной ответственностью "ЕвроХим- Усольский калийный комбинат"***

Доля подконтрольной организации в уставном капитале эмитента: **0%**

Доля обыкновенных акций эмитента, принадлежащих подконтрольной организации: **0%**

Описание основного вида деятельности общества:

**ОКВЭД УКК 24.15 - ПРОИЗВОДСТВО УДОБРЕНИЙ И АЗОТНЫХ СОЕДИНЕНИЙ**

Состав совета директоров (наблюдательного совета) общества

**Совет директоров (наблюдательный совет) не предусмотрен**

Единоличный исполнительный орган общества

**Полномочия единоличного исполнительного органа общества переданы управляющей организации**

Сведения об управляющей организации, которой переданы полномочия единоличного исполнительного органа общества

Полное фирменное наименование: **Акционерное общество "Минерально-химическая компания "ЕвроХим"**

Сокращенное фирменное наименование: **АО "МХК "ЕвроХим"**

Место нахождения: **115054, г. Москва, ул. Дубининская, д. 53, стр. 6**

ИНН: **7721230290**

ОГРН: **1027700002659**

Доля участия эмитента в уставном капитале управляющей организации, %: **0**

Доля обыкновенных акций управляющей организации, принадлежащих эмитенту, %: **0**

Доля участия управляющей организации (управляющего) в уставном (складочном) капитале (паевом фонде) эмитента: **0**

Доля принадлежащих управляющей организации обыкновенных акций эмитента, %: **0**

Состав коллегиального исполнительного органа общества

**Коллегиальный исполнительный орган не предусмотрен**

Органы управления

Наименование органа управления: **Единоличный исполнительный орган**

**Полномочия переданы управляющей организации**

Полное фирменное наименование: **Акционерное общество "Минерально-химическая компания "ЕвроХим"**

Сокращенное фирменное наименование: **АО "МХК "ЕвроХим"**

Место нахождения: **115054, г. Москва, ул. Дубининская, д. 53, стр. 6**

ИНН: **7721230290**

ОГРН: **1027700002659**

Доля участия эмитента в уставном капитале управляющей организации, %: **0**

Доля обыкновенных акций управляющей организации, принадлежащих эмитенту, %: **0**

Доля участия управляющей организации в уставном капитале эмитента, %: **0**

Доля принадлежащих управляющей организации обыкновенных акций эмитента, %: **0**

**3.6. Состав, структура и стоимость основных средств эмитента, информация о планах по приобретению, замене, выбытию основных средств, а также обо всех фактах обременения основных средств эмитента**

На 31.12.2015 г.

Единица измерения: **руб.**

Наименование группы объектов основных средств	Первоначальная (восстановительная) стоимость	Сумма начисленной амортизации
1	322 034	322 034
2	307 516 501	187 527 615
3	129 489 047	125 920 170
4	40 143 894	25 851 884
5	2 661 584	2 645 427
6	210 624	112 369
7	12 148 778	4 681 935
10	13 965 103	3 650 649
ИТОГО	506 457 566	350 712 082

Сведения о способах начисления амортизационных отчислений по группам объектов основных средств:

**линейный способ начисления;**

**переоценка основных средств за указанный период не проводилась;**

**обременения основных средств отсутствуют.**

Отчетная дата: **31.12.2015**

На 31.03.2016 г.

Единица измерения: **тыс. руб.**

Наименование группы объектов основных средств	Первоначальная (восстановительная) стоимость	Сумма начисленной амортизации
1	322 034	322 034
2	307 651 247	199 579 539
3	129 489 047	126 226 874
4	40 293 894	26 466 383
5	2 661 584	2 646 377
6	210 624	115 881
7	12 148 778	4 844 019
10	13 965 103	3 766 560
ИТОГО	506 742 312	363 967 666

Сведения о способах начисления амортизационных отчислений по группам объектов основных средств:

**линейный способ начисления;**

**переоценка основных средств за указанный период не проводилась;**

**обременения основных средств отсутствуют.**

Отчетная дата: **31.03.2016**

Результаты последней переоценки основных средств и долгосрочно арендуемых основных средств, осуществленной в течение последнего завершенного финансового года, с указанием даты проведения переоценки, полной и остаточной (за вычетом амортизации) балансовой стоимости основных средств до переоценки и полной и остаточной (за вычетом амортизации) восстановительной стоимости основных средств с учетом этой переоценки. Указанная информация приводится по группам объектов

основных средств. Указываются сведения о способах начисления амортизационных отчислений по группам объектов основных средств.

**Переоценка основных средств за указанный период не проводилась**

Указываются сведения о планах по приобретению, замене, выбытию основных средств, стоимость которых составляет 10 и более процентов стоимости основных средств эмитента, и иных основных средств по усмотрению эмитента, а также сведения обо всех фактах обременения основных средств эмитента (с указанием характера обременения, даты возникновения обременения, срока его действия и иных условий по усмотрению эмитента):

**нет**

## Раздел IV. Сведения о финансово-хозяйственной деятельности эмитента

### 4.1. Результаты финансово-хозяйственной деятельности эмитента

Динамика показателей, характеризующих результаты финансово-хозяйственной деятельности эмитента, в том числе ее прибыльность и убыточность, рассчитанных на основе данных бухгалтерской (финансовой) отчетности

Стандарт (правила), в соответствии с которыми составлена бухгалтерская (финансовая) отчетность, на основании которой рассчитаны показатели: **РСБУ**

Единица измерения для суммы непокрытого убытка: **тыс. руб.**

Наименование показателя	2014	2015
Норма чистой прибыли, %	2 193.07	1 897.96
Коэффициент оборачиваемости активов, раз	0.01	0.01
Рентабельность активов, %	13.39	17.88
Рентабельность собственного капитала, %	26.78	22.98
Сумма непокрытого убытка на отчетную дату	0	0
Соотношение непокрытого убытка на отчетную дату и балансовой стоимости активов, %	0	0

Наименование показателя	2015, 3 мес.	2016, 3 мес.
Норма чистой прибыли, %	-384.79	-97.88
Коэффициент оборачиваемости активов, раз	0	0
Рентабельность активов, %	-1.06	-0.3
Рентабельность собственного капитала, %	-1.74	-0.38
Сумма непокрытого убытка на отчетную дату	0	0
Соотношение непокрытого убытка на отчетную дату и балансовой стоимости активов, %	0	0

**Все показатели рассчитаны на основе рекомендуемых методик расчетов**

Экономический анализ прибыльности/убыточности эмитента, исходя из динамики приведенных показателей, а также причины, которые, по мнению органов управления, привели к убыткам/прибыли эмитента, отраженным в бухгалтерской (финансовой) отчетности:

**Норма чистой прибыли за 3 м.2016 г составляет -98% , что выше аналогичного показателя по итогам 3м 2015 года. Оборачиваемость активов не анализируется, т.к. в связи со спецификой деятельности компании она не ведет активной производственной деятельности, а является холдингом и большая часть активов – внеоборотные активы, составляющие инвестиции в дочерние компании.**



*Рентабельность активов за 3 м.2016 составила -0,3% что выше аналогичного показателя за 3м2015 года. Рентабельность собственного капитала за 3 м.2016 составила -0,29%, что ниже аналогичного показателя за 3м 2015 года.*

*Непокрытый убыток на анализируемые даты отсутствует.*

*Показатели финансово-хозяйственной деятельности свидетельствуют об устойчивом финансовом положении Эмитента.*

Мнения органов управления эмитента относительно причин или степени их влияния на результаты финансово-хозяйственной деятельности эмитента не совпадают: **Нет**

Член совета директоров (наблюдательного совета) эмитента или член коллегиального исполнительного органа эмитента имеет особое мнение относительно упомянутых причин и/или степени их влияния на результаты финансово-хозяйственной деятельности эмитента, отраженное в протоколе собрания (заседания) совета директоров (наблюдательного совета) эмитента или коллегиального исполнительного органа, на котором рассматривались соответствующие вопросы, и настаивает на отражении такого мнения в ежеквартальном отчете: **Нет**

#### 4.2. Ликвидность эмитента, достаточность капитала и оборотных средств

Динамика показателей, характеризующих ликвидность эмитента, рассчитанных на основе данных бухгалтерской (финансовой) отчетности

Стандарт (правила), в соответствии с которыми составлена бухгалтерская (финансовая) отчетность, на основании которой рассчитаны показатели: **РСБУ**

Единица измерения для показателя 'чистый оборотный капитал': **руб.**

Наименование показателя	2014	2015
Чистый оборотный капитал	120 811 818	99 031 692
Коэффициент текущей ликвидности	3.79	19.19
Коэффициент быстрой ликвидности	3.79	19.18

Наименование показателя	2015, 3 мес.	2016, 3 мес.
Чистый оборотный капитал	48 979 821	87 719 392
Коэффициент текущей ликвидности	2.26	17.74
Коэффициент быстрой ликвидности	2.26	17.73

По усмотрению эмитента дополнительно приводится динамика показателей, характеризующих ликвидность эмитента, рассчитанных на основе данных сводной бухгалтерской (консолидированной финансовой) отчетности эмитента, включаемой в состав ежеквартального отчета: **Нет**

Все показатели рассчитаны на основе рекомендуемых методик расчетов: **Да**

Экономический анализ ликвидности и платежеспособности эмитента, достаточности собственного капитала эмитента для исполнения краткосрочных обязательств и покрытия текущих операционных расходов на основе экономического анализа динамики приведенных показателей с описанием факторов, которые, по мнению органов управления эмитента, оказали наиболее существенное влияние на ликвидность и платежеспособность эмитента:

*Показатели ликвидности отражают уровень платежеспособности Эмитента по его краткосрочным долгам.*

*Величина чистого оборотного капитала Эмитента по состоянию на 31 марта 2016 г. представляет собой положительную величину и уменьшилась в сравнении с концом 2015г. незначительно на порядка 11 млн. руб.*

*Коэффициент текущей ликвидности показывает отношение текущих активов Эмитента к его текущим обязательствам, и определяет общий уровень платежеспособности Эмитента. Значение коэффициента на 31 марта 2016 г. составляет 17,74, что показывает способность предприятия покрыть свои краткосрочные обязательства денежными средствами*

и предстоящими поступлениями от текущей деятельности.

**Коэффициент быстрой ликвидности** - отношение наиболее ликвидных активов Эмитента и дебиторской задолженности к текущим обязательствам. Данный коэффициент отражает платежные возможности Эмитента для своевременного и быстрого погашения своей задолженности. Значение к-та на 31 марта 2016 г. составляет 17,73, что показывает способность Эмитента покрыть свои краткосрочные обязательства денежными средствами. Коэффициенты текущей и быстрой ликвидности Эмитента на конец 1-го квартала значительно увеличились по сравнению аналогичным периодом прошлого года и незначительно уменьшились к уровню конца 2015 года, что говорит о высокой ликвидности Эмитента.

Принимая во внимание специфику деятельности Эмитента, значения основных показателей Эмитента, характеризующих ликвидность и финансовую устойчивость, позволяют оценить его финансовое состояние как устойчивое.

Мнения органов управления эмитента относительно причин или степени их влияния на результаты финансово-хозяйственной деятельности эмитента не совпадают: **Нет**

Член совета директоров (наблюдательного совета) эмитента или член коллегиального исполнительного органа эмитента имеет особое мнение относительно упомянутых причин и/или степени их влияния на результаты финансово-хозяйственной деятельности эмитента, отраженное в протоколе собрания (заседания) совета директоров (наблюдательного совета) эмитента или коллегиального исполнительного органа, на котором рассматривались соответствующие вопросы, и настаивает на отражении такого мнения в ежеквартальном отчете: **Нет**

#### 4.3. Финансовые вложения эмитента

На 31.12.2015 г.

Перечень финансовых вложений эмитента, которые составляют 5 и более процентов всех его финансовых вложений на дату окончания отчетного периода

Вложения в эмиссионные ценные бумаги

Вид ценных бумаг: **акции**

Полное фирменное наименование эмитента: **Акционерное общество "Новомосковская акционерная компания "Азот"**

Сокращенное фирменное наименование эмитента: **АО "НАК "Азот"**

Место нахождения эмитента: **г. Новомосковск, ул. Связи, 10**

ИНН: **7116000066**

ОГРН: **1027700002659**

Дата государственной регистрации выпуска (выпусков)	Регистрационный номер	Регистрирующий орган
20.04.2000	1-03-02204-A	ФКЦБ России

Количество ценных бумаг, находящихся в собственности эмитента: **1 065 045**

Общая номинальная стоимость ценных бумаг, находящихся в собственности эмитента: **1 799 926 050 RUR x 1**

Общая балансовая стоимость ценных бумаг, находящихся в собственности эмитента: **19 652 199**

Единица измерения: **тыс. руб.**

**Эмитент ценных бумаг является дочерним и (или) зависимым обществом по отношению к эмитенту, составившему настоящий ежеквартальный отчет**

**Дивиденды по обыкновенным именованным акциям Общества по результатам 2014 года составили 11 068 (Одиннадцать тысяч шестьдесят восемь) рублей 15 копеек на 1 (Одну) обыкновенную именованную акцию. Срок выплаты: 25 (Двадцать пять) рабочих дней с даты, на которую определяются лица, имеющие право на получение дивидендов (19/06/15).**

**Промежуточные дивиденды по обыкновенным именованным акциям Общества по результатам 1**

*квартала 2015 года составили 3 943 (Три тысячи девятьсот сорок три) рубля 49 копеек на 1 (Одну) обыкновенную акцию. Срок выплаты: 25 (Двадцать пять) рабочих дней с даты, на которую определяются лица, имеющие право на получение дивидендов.*

*Промежуточные дивиденды по обыкновенным именным акциям Общества по результатам 1 полугодия 2015 года составили 1 877 (Одна тысяча восемьсот семьдесят семь) рублей 85 копеек на 1 (Одну) обыкновенную акцию. Срок выплаты: 25 (Двадцать пять) рабочих дней с даты, на которую определяются лица, имеющие право на получение дивидендов.*

Размер фиксированного процента или иного дохода по облигациям и иным долговым эмиссионным ценным бумагам или порядок его определения, срок выплаты;  
размер дивиденда по привилегированным акциям или порядок его определения в случае, когда он определен в уставе акционерного общества - эмитента, срок выплаты;  
размер объявленного дивиденда по обыкновенным акциям (при отсутствии данных о размере объявленного дивиденда по обыкновенным акциям в текущем году указывается размер дивиденда, объявленного в предшествующем году), срок выплаты

Дополнительная информация:

**нет**

Вид ценных бумаг: **акции**

Полное фирменное наименование эмитента: **Акционерное общество "Невинномысский Азот"**

Сокращенное фирменное наименование эмитента: **АО "Невинномысский Азот"**

Место нахождения эмитента: **г. Невинномысск, ул. Низяева, 1**

ИНН: **2631015563**

ОГРН: **1027700002659**

Дата государственной регистрации выпуска (выпусков)	Регистрационный номер	Регистрирующий орган
15.08.2003	1-01-00092-A	Распоряжением ФКЦБ РФ от 15.08.2003 № 03-1726/р осуществлено объединение дополнительных выпусков эмиссионных ценных бумаг Эмитента, в результате которого аннулированы следующие государственные регистрационные номера, присвоенные выпускам обыкновенных именных бездокументарных акций эмитента: 21-1п-0335 от 22.03.1993 и 1-02-00092-A от 26.11.2002, и присвоен государственный регистрационный номер 1-01-00092-A от 15.08.2003.
30.04.2015	1-01-00092-A-002D	Увеличение уставного капитала путем эмиссии доп выпуска на основании решения единственного акционера от 21.07.2014.

Количество ценных бумаг, находящихся в собственности эмитента: **1 000 000 000**

Общая номинальная стоимость ценных бумаг, находящихся в собственности эмитента: **10 000 000 RUR x 1**

Общая балансовая стоимость ценных бумаг, находящихся в собственности эмитента: **15 691 575 486**

Единица измерения: **руб.**

*Дивиденды по обыкновенным именным акциям Общества по итогам первого квартала, шести и девяти месяцев 2014 года составили 15 (Пятнадцать) рублей 21 копейку на 1 (Одну) обыкновенную именную акцию Дивиденды по обыкновенным именным акциям Общества по результатам 2014 года с учетом ранее выплаченных дивидендов по итогам первого квартала, шести и девяти месяцев 2014 года составили 1 (Один) рубль 01 копейку на 1 (Одну) обыкновенную именную акцию. Кроме того, было принято решение о выплате дивидендов за*

*счет нераспределенной прибыли прошлых лет в размере 2 (Два) рубля 01 копейки за 1 (Одну) обыкновенную именную акцию. Срок выплаты: 25 (Двадцать пять) рабочих дней с даты, на которую определяются лица, имеющие право на получение дивидендов (09.06.2015).*

*Промежуточные дивиденды по обыкновенным именным акциям Общества по результатам 1 квартала 2015 года составили 2 (Два) рубля 60 копеек на 1 (Одну) обыкновенную акцию. Срок выплаты: 25 (Двадцать пять) рабочих дней с даты, на которую определяются лица, имеющие право на получение дивидендов.*

*Промежуточные дивиденды по обыкновенным именным акциям Общества по результатам 1 полугодия 2015 года составили 2 (Два) рубля 50 копеек на 1 (Одну) обыкновенную акцию. Срок выплаты: 25 (Двадцать пять) рабочих дней с даты, на которую определяются лица, имеющие право на получение дивидендов.*

Размер фиксированного процента или иного дохода по облигациям и иным долговым эмиссионным ценным бумагам или порядок его определения, срок выплаты;  
 размер дивиденда по привилегированным акциям или порядок его определения в случае, когда он определен в уставе акционерного общества - эмитента, срок выплаты;  
 размер объявленного дивиденда по обыкновенным акциям (при отсутствии данных о размере объявленного дивиденда по обыкновенным акциям в текущем году указывается размер дивиденда, объявленного в предшествующем году), срок выплаты

Дополнительная информация:

Вид ценных бумаг: **акции**

Полное фирменное наименование эмитента: **EuroChem Usolsky Mining S.a r.l.**

Сокращенное фирменное наименование эмитента: **EuroChem Usolsky Mining S.a r.l.**

Место нахождения эмитента: **46A, Avenue J.F. Kennedy, L-1855 Luxembourg**

**Не является резидентом РФ**

Дата государственной регистрации выпуска (выпусков)	Регистрационный номер	Регистрирующий орган

Количество ценных бумаг, находящихся в собственности эмитента: **2 677 690**

Общая номинальная стоимость ценных бумаг, находящихся в собственности эмитента: **2 677 690 EUR x 1**

Общая балансовая стоимость ценных бумаг, находящихся в собственности эмитента: **16 120 609**

Единица измерения: **тыс. руб.**

**Эмитент ценных бумаг является дочерним и (или) зависимым обществом по отношению к эмитенту, составившему настоящий ежеквартальный отчет**

Размер фиксированного процента или иного дохода по облигациям и иным долговым эмиссионным ценным бумагам или порядок его определения, срок выплаты;  
 размер дивиденда по привилегированным акциям или порядок его определения в случае, когда он определен в уставе акционерного общества - эмитента, срок выплаты;  
 размер объявленного дивиденда по обыкновенным акциям (при отсутствии данных о размере объявленного дивиденда по обыкновенным акциям в текущем году указывается размер дивиденда, объявленного в предшествующем году), срок выплаты

Дополнительная информация:  
**нет**

Вложения в неэмиссионные ценные бумаги

**Вложений в неэмиссионные ценные бумаги, составляющих 5 и более процентов всех финансовых вложений, нет**

#### Иные финансовые вложения

Объект финансового вложения: ***EuroChem International Holding B.V.***

Размер вложения в денежном выражении: ***35 877 535 403.599998***

Единица измерения: ***руб.***

размер дохода от объекта финансового вложения или порядок его определения, срок выплаты: ***2,50-5,43; до 23.03.2017***

Дополнительная информация:

***займы выделены в валюте доллар США***

***Финансовое вложение является долей участия в уставном (складочном) капитале***

Полное фирменное наименование коммерческой организации, в которой эмитент имеет долю участия в уставном (складочном) капитале (паевом фонде): ***Общество с ограниченной ответственностью "ЕвроХим-ВолгаКалий"***

Сокращенное фирменное наименование: ***ООО "ЕвроХим-ВолгаКалий"***

Место нахождения: ***Волгоградская обл., г. Котельниково, ул. Ленина, д. 7***

ИНН: ***7710473036***

ОГРН: ***1027700002659***

Размер вложения в денежном выражении: ***57 930 000 000***

Единица измерения: ***руб.***

Размер вложения в процентах от уставного (складочного) капитала (паевого фонда): ***100***

размер дохода от объекта финансового вложения или порядок его определения, срок выплаты: ***нет***

Дополнительная информация:

***нет***

***Финансовое вложение является долей участия в уставном (складочном) капитале***

Полное фирменное наименование коммерческой организации, в которой эмитент имеет долю участия в уставном (складочном) капитале (паевом фонде): ***Общество с ограниченной ответственностью "Севернефть - Уренгой"***

Сокращенное фирменное наименование: ***ООО "Севернефть - Уренгой"***

Место нахождения: ***Тюменская область, Ямало-Ненецкий автономный округ, Пуровский район, ст. Фарафонтьевская, производственная база ООО «НК «Севернефть»***  
***Административно-бытовой корпус***

ИНН: ***6234091220***

ОГРН: ***1116234004127***

Размер вложения в денежном выражении: ***15 344 384 400.299***

Единица измерения: ***руб.***

Размер вложения в процентах от уставного (складочного) капитала (паевого фонда): ***100***

размер дохода от объекта финансового вложения или порядок его определения, срок выплаты: ***нет***

Дополнительная информация:

***нет***

Объект финансового вложения: ***EuroChem Group AG***

Размер вложения в денежном выражении: ***35 821 547 050***

Единица измерения: **руб.**

размер дохода от объекта финансового вложения или порядок его определения, срок выплаты:  
**3,00-3,80; до 26.11.2016 г.**

Дополнительная информация:

**займы выделены в валюте - доллар США**

Информация о величине потенциальных убытков, связанных с банкротством организаций (предприятий), в которые были произведены инвестиции, по каждому виду указанных инвестиций:  
**Информация об убытках предоставляется в оценке эмитента по финансовым вложениям, отраженным в бухгалтерской отчетности эмитента за период с начала отчетного года до даты окончания последнего отчетного квартала**

Информация об убытках предоставляется в оценке эмитента по финансовым вложениям, отраженным в бухгалтерской отчетности эмитента за период с начала отчетного года до даты окончания последнего отчетного квартала

Стандарты (правила) бухгалтерской отчетности, в соответствии с которыми эмитент произвел расчеты, отраженные в настоящем пункте ежеквартального отчета:

**РСБУ**

На 31.03.2016 г.

Перечень финансовых вложений эмитента, которые составляют 5 и более процентов всех его финансовых вложений на дату окончания отчетного периода

Вложения в эмиссионные ценные бумаги

Вид ценных бумаг: **акции**

Полное фирменное наименование эмитента: **Акционерное общество "Новомосковская акционерная компания "Азот"**

Сокращенное фирменное наименование эмитента: **АО "НАК "Азот"**

Место нахождения эмитента: **г. Новомосковск, ул. Связи, 10**

ИНН: **7116000066**

ОГРН: **1027700002659**

Дата государственной регистрации выпуска (выпусков)	Регистрационный номер	Регистрирующий орган
20.04.2000	1-03-02204-A	ФКЦБ России

Количество ценных бумаг, находящихся в собственности эмитента: **1 065 045**

Общая номинальная стоимость ценных бумаг, находящихся в собственности эмитента: **1 799 926 050 RUR x 1**

Общая балансовая стоимость ценных бумаг, находящихся в собственности эмитента: **19 652 199**

Единица измерения: **тыс. руб.**

**Эмитент ценных бумаг является дочерним и (или) зависимым обществом по отношению к эмитенту, составившему настоящий ежеквартальный отчет**

**Размер объявленного дивиденда по обыкновенным акциям: 5 989,99 руб. на одну акцию, по результатам 9 мес 2015 (без учета ранее выплаченных дивидендов по итогам 6 мес в размере 5 821,34 на 1 акцию) срок выплаты: 12.01.2016.**

**Размер объявленного дивиденда по обыкновенным акциям: 1 774,94 руб. на одну акцию, за счет нераспределенной прибыли срок выплаты: 12.01.2016.**

**Размер объявленного дивиденда по обыкновенным акциям: 1 877,85 руб. на одну акцию, по результатам 6 мес 2015 (без учета ранее выплаченных дивидендов по итогам 3 мес в**

*размере 3 943,49 на 1 акцию) срок выплаты: 21.10.2015.*

*Размер объявленного дивиденда по обыкновенным акциям: 3 943,49 руб. на одну акцию, по результатам 3мес 2015 срок выплаты: 13.07.2015.*

Размер фиксированного процента или иного дохода по облигациям и иным долговым эмиссионным ценным бумагам или порядок его определения, срок выплаты;  
размер дивиденда по привилегированным акциям или порядок его определения в случае, когда он определен в уставе акционерного общества - эмитента, срок выплаты;  
размер объявленного дивиденда по обыкновенным акциям (при отсутствии данных о размере объявленного дивиденда по обыкновенным акциям в текущем году указывается размер дивиденда, объявленного в предшествующем году), срок выплаты

Дополнительная информация:

Вид ценных бумаг: **акции**

Полное фирменное наименование эмитента: **Акционерное общество "Невинномысский Азот"**

Сокращенное фирменное наименование эмитента: **АО "Невинномысский Азот"**

Место нахождения эмитента: **г. Невинномысск, ул. Низяева, 1**

ИНН: **2631015563**

ОГРН: **1027700002659**

Дата государственной регистрации выпуска (выпусков)	Регистрационный номер	Регистрирующий орган
15.08.2003	1-01-00092-A	Распоряжением ФКЦБ РФ от 15.08.2003 № 03-1726/п осуществлено объединение дополнительных выпусков эмиссионных ценных бумаг Эмитента, в результате которого аннулированы следующие государственные регистрационные номера, присвоенные выпускам обыкновенных именных бездокументарных акций эмитента: 21-1п-0335 от 22.03.1993 и 1-02-00092-A от 26.11.2002, и присвоен государственный регистрационный номер 1-01-00092-A от 15.08.2003.
30.04.2015	1-01-00092-A-002D	Увеличение уставного капитала путем эмиссии доп выпуска на основании решения единственного акционера от 21.07.2014.

Количество ценных бумаг, находящихся в собственности эмитента: **343 586 500**

Общая номинальная стоимость ценных бумаг, находящихся в собственности эмитента: **10 000 000 RUR x 1**

Общая балансовая стоимость ценных бумаг, находящихся в собственности эмитента: **15 691 575 486**

Единица измерения: **руб.**

**Эмитент ценных бумаг является дочерним и (или) зависимым обществом по отношению к эмитенту, составившему настоящий ежеквартальный отчет**

**Размер объявленного дивиденда по обыкновенным акциям: 2,50 руб. на одну акцию, по результатам 1 полугодия 2015 срок выплаты: 21.10.2015.**

**Размер объявленного дивиденда по обыкновенным акциям: 2,60 руб. на одну акцию по результатам 1 кв 2015 , срок выплаты: 30.06.2015г.**

**Размер объявленного дивиденда по обыкновенным акциям: по итогам 9 мес. 2015 года направить на выплату дивидендов 3,70 руб. на одну акцию срок выплаты: 12.01.2016г.**

Размер фиксированного процента или иного дохода по облигациям и иным долговым

эмиссионным ценным бумагам или порядок его определения, срок выплаты;  
 размер дивиденда по привилегированным акциям или порядок его определения в случае, когда он  
 определен в уставе акционерного общества - эмитента, срок выплаты;  
 размер объявленного дивиденда по обыкновенным акциям (при отсутствии данных о размере  
 объявленного дивиденда по обыкновенным акциям в текущем году указывается размер  
 дивиденда, объявленного в предшествующем году), срок выплаты

Дополнительная информация:

Вид ценных бумаг: **акции**

Полное фирменное наименование эмитента: ***EuroChem Usolsky Mining S.a r.l.***

Сокращенное фирменное наименование эмитента: ***EuroChem Usolsky Mining S.a r.l.***

Место нахождения эмитента: ***46A, Avenue J.F. Kennedy, L-1855 Luxembourg***

***Не является резидентом РФ***

Дата государственной регистрации выпуска (выпусков)	Регистрационный номер	Регистрирующий орган

Количество ценных бумаг, находящихся в собственности эмитента: **2 677 690**

Общая номинальная стоимость ценных бумаг, находящихся в собственности эмитента: **2 677 690  
EUR x 1**

Общая балансовая стоимость ценных бумаг, находящихся в собственности эмитента: **18 452 659**

Единица измерения: **тыс. руб.**

***Эмитент ценных бумаг является дочерним и (или) зависимым обществом по отношению к  
 эмитенту, составившему настоящий ежеквартальный отчет  
 нет***

Размер фиксированного процента или иного дохода по облигациям и иным долговым  
 эмиссионным ценным бумагам или порядок его определения, срок выплаты;  
 размер дивиденда по привилегированным акциям или порядок его определения в случае, когда он  
 определен в уставе акционерного общества - эмитента, срок выплаты;  
 размер объявленного дивиденда по обыкновенным акциям (при отсутствии данных о размере  
 объявленного дивиденда по обыкновенным акциям в текущем году указывается размер  
 дивиденда, объявленного в предшествующем году), срок выплаты

Дополнительная информация:

Вложения в неэмиссионные ценные бумаги

***Вложений в неэмиссионные ценные бумаги, составляющих 5 и более процентов всех  
 финансовых вложений, нет***

Иные финансовые вложения

Объект финансового вложения: ***EuroChem International Holding B.V.***

Размер вложения в денежном выражении: **33 788 032 014.669998**

Единица измерения: **руб.**

размер дохода от объекта финансового вложения или порядок его определения, срок выплаты:  
**2,50-5,43; до 23.03.2017**



Дополнительная информация:  
**займы выделены в валюте- доллар США**

**Финансовое вложение является долей участия в уставном (складочном) капитале**

Полное фирменное наименование коммерческой организации, в которой эмитент имеет долю участия в уставном (складочном) капитале (паевом фонде): **Общество с ограниченной ответственностью "ЕвроХим-ВолгаКалий"**

Сокращенное фирменное наименование: **ООО "ЕвроХим-ВолгаКалий"**

Место нахождения: **Волгоградская обл., г. Котельниково, ул. Ленина, д. 7**

ИНН: **7710473036**

ОГРН: **1027700002659**

Размер вложения в денежном выражении: **57 930 000 000**

Единица измерения: **руб.**

Размер вложения в процентах от уставного (складочного) капитала (паевого фонда): **100**

размер дохода от объекта финансового вложения или порядок его определения, срок выплаты:  
**нет**

Дополнительная информация:

**Финансовое вложение является долей участия в уставном (складочном) капитале**

Полное фирменное наименование коммерческой организации, в которой эмитент имеет долю участия в уставном (складочном) капитале (паевом фонде): **Общество с ограниченной ответственностью "Севернефть - Уренгой"**

Сокращенное фирменное наименование: **ООО "Севернефть - Уренгой"**

Место нахождения: **Тюменская область, Ямало-Ненецкий автономный округ, Пуровский район, ст. Фарафонтьевская, производственная база ООО «НК «Севернефть» Административно-бытовой корпус**

ИНН: **6234091220**

ОГРН: **1116234004127**

Размер вложения в денежном выражении: **15 344 384 400.299**

Единица измерения: **руб.**

Размер вложения в процентах от уставного (складочного) капитала (паевого фонда): **100**

размер дохода от объекта финансового вложения или порядок его определения, срок выплаты:  
**нет**

Дополнительная информация:

Объект финансового вложения: **EuroChem Group AG**

Размер вложения в денежном выражении: **28 652 100 880**

Единица измерения: **руб.**

размер дохода от объекта финансового вложения или порядок его определения, срок выплаты:  
**3,00-3,80; до 26.11.2016 г.**

Дополнительная информация:

**займы выделены в валюте - доллар США**

Информация о величине потенциальных убытков, связанных с банкротством организаций (предприятий), в которые были произведены инвестиции, по каждому виду указанных инвестиций:  
**Информация об убытках предоставляется в оценке эмитента по финансовым вложениям, отраженным в бухгалтерской отчетности эмитента за период с начала отчетного года до даты окончания последнего отчетного квартала**

Информация об убытках предоставляется в оценке эмитента по финансовым вложениям, отраженным в бухгалтерской отчетности эмитента за период с начала отчетного года до даты окончания последнего отчетного квартала

Стандарты (правила) бухгалтерской отчетности, в соответствии с которыми эмитент произвел расчеты, отраженные в настоящем пункте ежеквартального отчета:

**РСБУ**

#### 4.4. Нематериальные активы эмитента

На 31.12.2015 г.

Единица измерения: **тыс. руб.**

Наименование группы объектов нематериальных активов	Первоначальная (восстановительная) стоимость	Сумма начисленной амортизации
патенты, лицензии	11 113	6 271
товарные знаки	1 701	1 337
промышленные образцы	3	2
прочие нематериальные активы	4 836	2 997
лицензии Оракл	14 682	6 845
<b>ИТОГО</b>	<b>32 335</b>	<b>17 452</b>

Стандарты (правила) бухгалтерского учета, в соответствии с которыми эмитент представляет информацию о своих нематериальных активах:

**РСБУ**

Отчетная дата: **31.12.2015**

На 31.03.2016 г.

Единица измерения: **тыс. руб.**

Наименование группы объектов нематериальных активов	Первоначальная (восстановительная) стоимость	Сумма начисленной амортизации
патенты, лицензии	11 113	6 425
товарные знаки	1 701	1 382
промышленные образцы	3	2
прочие нематериальные активы	4 836	3 149
лицензии Оракл	14 682	7 576
<b>ИТОГО</b>	<b>32 335</b>	<b>18 534</b>

Стандарты (правила) бухгалтерского учета, в соответствии с которыми эмитент представляет информацию о своих нематериальных активах:

**РСБУ**

Отчетная дата: **31.03.2016**

#### 4.5. Сведения о политике и расходах эмитента в области научно-технического развития, в отношении лицензий и патентов, новых разработок и исследований

*В 2015 году, а также в 1 квартале 2016 года политика в области научно-технического развития Эмитентом не проводилась.*

#### **4.6. Анализ тенденций развития в сфере основной деятельности эмитента**

##### *4.6. Анализ тенденций развития в сфере основной деятельности эмитента*

##### *Основные факторы, оказывающие влияние на состояние отрасли*

##### *Краткое описание состояния отрасли и цен на минеральные удобрения в 2015 г. и в 1 квартале 2016 г.*

*На протяжении 2015 г. на мировом рынке азотных удобрений наблюдалось превышение предложения над спросом, вследствие чего во второй половине года цены на продукцию данного вида снижались. Накопление складских запасов в основных сегментах рынка в начале года наряду с укреплением доллара США привели к снижению покупательской активности потребителей, несколько возросшей во втором (а в отдельных регионах – и в третьем) квартале под действием фактора сезонности. Однако летом и осенью 2015 г. вследствие завершения ряда проектов по организации производства азотных удобрений в эксплуатацию были введены новые мощности по выпуску свыше 2 млн.т/год карбамида. Кроме того, цены на сельскохозяйственную продукцию оставались на низком уровне (на фоне ожидания высокого урожая), тогда как крупнейший мировой экспортер минеральных удобрений – КНР – увеличил объемы поставок за пределы страны, что оказало дополнительное давление на цены на азотные удобрения в мире. В целом по итогам 2015 г. цена на прилированный карбамид (на базисе FOB Black Sea) сократилась на 25%, понизившись в конце года до уровня 241 \$/т, на аммиачную селитру – на 28% (до 206 \$/т FOB Black Sea), на КАС – упала на 40% (до 149 \$/т FOB Black Sea).*

*В начале 2016 г. в мире по-прежнему наблюдался переизбыток предложений азотных удобрений, сопряженный с рядом факторов:*

- рост запасов в ключевых сегментах рынка (в Латинской Америке, КНР; переполнение хранилищ КАС в Европе – в Руане и Генте);*
- запуск ранее простаивающих мощностей (в частности, производства КАС на заводе LSB Industries в США после простоя).*

*Совокупность этих факторов привела к тому, что цены на азотные удобрения на протяжении января текущего года снижались. Однако в феврале для отдельных продуктов (карбамид и КАС) ситуация изменилась: высокий спрос на данную продукцию, демонстрируемый со стороны стран Европы и Северной Америки на фоне производственных проблем (в том числе в государствах Северной Африки), привел к сокращению предложения этих продуктов и росту цен на них. В дальнейшем активность покупателей на рынке карбамида снизилась, в результате чего цена на прилированный продукт в конце марта составила 199 \$/т (FOB Black Sea) против 241 \$/т (на том же базисе) в конце декабря 2015 г.*

*Снижающийся спрос на карбамид отразился и на аммиачной селитре, цена на которую к концу 1 квартала 2016 г. уменьшилась на 16% по сравнению с уровнем конца прошлого года, сократившись до 174 \$/т (FOB Black Sea).*

*В течение трех первых кварталов 2015 г. мировой рынок фосфорных удобрений характеризовался сбалансированным состоянием, поддерживаемым устойчивым спросом в условиях низких складских запасов наряду с активными поставками данной продукции производителями КНР на внутренний рынок страны. Однако в четвертом квартале переизбыток предложения, сформировавшийся на фоне накопления фосфорных удобрений в ведущих потребляющих странах (в частности, в Индии и Бразилии) и низких цен на сельскохозяйственную продукцию, привел к резкому падению цен. Так, по состоянию на конец 2015 г. цена на аммофос (MAP) сократилась на 19% по сравнению с началом года, понизившись до 384 \$/т (FOB Baltic), цена на диаммонийфосфат (DAP) – на 15% (до 405 \$/т FOB Baltic).*

*На протяжении 1 квартала 2016 г. в фосфорном сегменте рынка сохранялся глобальный переизбыток предложения при отсутствии активного спроса на фоне:*

- неблагоприятных погодных условий в Европе и Северной Америке;*
- формирования существенных складских запасов фосфорных и комплексных удобрений в Индии;*
- сокращающейся платежеспособности бразильских покупателей ввиду продолжающегося падения курса национальной валюты (реала) по отношению к доллару США.*

*И, как результат, цены на фосфорные удобрения сокращались в течение 1 квартала 2016 г.: в конце марта цена на аммофос уменьшилась на 9% по сравнению с концом прошлого года (до 348 \$/т FOB Baltic), в случае диаммонийфосфата – на 13% (до 353 \$/т FOB Baltic).*

##### *Центральные события отрасли азотных и фосфорных удобрений в 2015 г. и в 1 квартале 2016 г.:*

- рост глобального потенциала как в азотном, так и фосфорном сегментах рынка, зафиксированный по итогам 2015 г. По данным IFA, мощности по выпуску аммиака в мире увеличились на 2,8% по сравнению с предыдущим годом и достигли 221 млн.т/год, карбамида – на*

5% (до 218 млн.т/год). Мощности по выработке фосфорных удобрений, согласно оценке IFA, увеличились до 44,3 млн.т P<sub>2</sub>O<sub>5</sub>, превысив показатель предшествующего года более чем на 2%;

- наращивание объемов мировой торговли основных видов минеральных удобрений в 2015 г. (в частности, экспорт диаммонийфосфата вырос на 15% по сравнению с 2014 г., достигнув 16,5 млн.т, карбамида – на 1% (до 47,7 млн.т);
- не предусматривающий на протяжении года периодов пониженных и повышенных ставок режим экспортного налогообложения в КНР. В частности, пошлина на вывоз из страны карбамида в течение всего года составляла 80 юаней/т, MAP/DAP – 100 юаней/т;
- начиная с сентября 2015 г. в Китае был изменен порядок уплаты и возмещения НДС в случае реализации минеральных удобрений, затронувший в первую очередь производителей всех видов продукции данного вида, которые в рамках ранее действующей системы не платили или получали возмещение НДС из бюджета;
- в июне 2015 г. в Бразилии была резко увеличена ставка кредитования для фермеров, что привело к росту себестоимости производства сельскохозяйственной продукции, сопряженному со снижением объемов закупок минеральных удобрений;
- зафиксированное по итогам 1 квартала 2016 г. снижение объема зарубежных продаж крупнейшим мировым экспортером – Китаем, который за январь-март сократил экспорт карбамида более на 32% по сравнению с аналогичным периодом 2015 г. (до 3,0 млн.т); при этом зарубежные продажи аммофоса и диаммонийфосфата (MAP+DAP) снизились на 37% (до 0,9 млн.т);
- индийское правительство приняло решение о сокращении субсидий на закупку фосфорных и калийных удобрений в 2016/17 сельскохозяйственном году на 13% по сравнению с соответствующим показателем предшествующего года, тогда как уровень субсидий для закупки выпускаемого в Индии карбамида не изменился;
- продолжение на протяжении 2015 г. процессов консолидации активов, а также налаживания взаимодействия крупных игроков на рынке минеральных удобрений:
  - о компания Mosaic завершила приобретение активов Archer Daniels Midland (ADM) за 350 млн. \$;
  - о ICL создала совместное предприятие (СП) с китайским производителем Yunnan Yuntianhua Group и заявила о намерении инвестировать 500 млн. \$ в строительство нового производства фосконцентра и фосфорных удобрений;
  - о акционеры бразильской Heringer одобрили сделку по покупке 10% акций этой компании марокканской ОСР (за сумму 45 млн. реалов);
  - о Potash Corp приобрела 9,5% акций бразильской компании Fertilizantes Heringer за 55,7 млн. \$;
  - о компания Keytrade выкупила у холдинга CF Industries 50% в структуре собственности их совместного предприятия;
  - о CF Industries выкупила у Yara 50%-ную долю в СП GrowHow UK за 580 млн. \$;
  - о объявление о слиянии североамериканских компаний CVR Partners LP и Rentech Nitrogen LP;
  - о Jordan Phosphates Mining Company (JPMC) заключила соглашение с индонезийской Pupuk Kalimantan (PT Kaltim) о создании совместного предприятия (с долями, соответственно, 40% и 60%) по выпуску фосфорной кислоты мощностью 200 тыс.т/год.

*Развитие российского рынка минеральных удобрений в 2015 г. и 1 кв. 2016 г.*

По итогам 2015 г. поставки минеральных удобрений сельскому хозяйству РФ выросли на 8,9% по сравнению с предыдущим годом и составили 2,61 млн.т (д.в.). При этом объем поставок аммиачной селитры отечественным сельхозтоваропроизводителям увеличился на 22% и составил 3,8 млн.т в физвесе по сравнению с 2014 г., равно как и реализация фосфорных удобрений (MAP+DAP) и NPK удобрений, – соответственно, на 5% и 2%.

?

По итогам первых 3 месяцев 2016 г. объем поставок аммиачной селитры отечественным сельхозтоваропроизводителям вырос на 25% (до 1,5 млн.т в физвесе) по сравнению с соответствующим периодом годом ранее, тогда как реализация фосфорных и комплексных удобрений увеличилась более чем в 2 раза.

*Общая оценка результатов деятельности эмитента в данной отрасли; оценка соответствия результатов деятельности эмитента тенденциям развития отрасли.*

Компания «ЕвроХим» представляет собой крупнейший агрохимический холдинг – и по мощностям, а также объемам выпуска входит в число ведущих мировых производителей минеральных удобрений.

Компания располагает собственной сырьевой базой и выпускает широкую номенклатуру минеральных удобрений, химических соединений (в частности, метанол, уксусную кислоту и меламин), а также минерального сырья (в том числе железорудный и бадделеитовый концентрат).

*В состав Компании входят и логистические активы, а также сеть дистрибуции в России и за рубежом.*

*По итогам 2015 г. действующие в России заводы Компании «ЕвроХим» выпустили 2,2 млн.т азотных удобрений (в пересчете на N), что составило 25% от общего по РФ показателя, и около 0,7 млн.т фосфорных удобрений (в P<sub>2</sub>O<sub>5</sub>) (21%). В целом по итогам 2015 г. доля «ЕвроХим» составила 15% от общероссийского производства минеральных удобрений (в пересчете на действующее вещество).*

*В частности, российские заводы «ЕвроХим» выпустили 1,8 млн.т карбамида (в физвесе), что составило 28% от общероссийского показателя, 1,9 млн.т аммиачной селитры (21%), а также 1,1 млн.т фосфорных удобрений (аммофос, диаммонийфосфат).*

*По результатам 1 квартала 2016 г. «ЕвроХим» сохранил статус лидера отрасли: за данный период действующие в РФ предприятия Компании выпустили 0,6 млн.т азотных удобрений (N), что, согласно предварительным результатам, составило 24% от общего по РФ показателя, и около 0,2 млн.т фосфорных удобрений (в P<sub>2</sub>O<sub>5</sub>) (порядка 19%). В целом же по итогам 3 месяцев 2016 г. доля Компании составила 15% от общего по РФ производства удобрений (в пересчете на д.в.).*

*Действующие в РФ предприятия «ЕвроХим» выпустили 0,5 млн.т карбамида (в физвесе), что, по предварительным данным, составило 26% от общероссийского показателя, 0,5 млн.т аммиачной селитры (20%), а также 0,3 млн.т фосфорных удобрений (MAP+DAP).*

#### **4.7. Анализ факторов и условий, влияющих на деятельность эмитента**

*На деятельность ЕвроХим существенное влияние оказывает конъюнктура мирового рынка. Сложившийся уровень выпуска фосфорных удобрений соответствует нормальной загрузке мировых мощностей. Предполагается, что спрос и предложение будут в целом сбалансированы и усиления давления на цены за счет перепроизводства удобрений не произойдет. Также постоянный экономический рост в Индии, Пакистане, Индонезии и Китае будет способствовать перераспределению мирового спроса в сторону Азии. Уровень доходов населения развивающихся стран растет, и как следствие повышение спроса на продукты питания более высокого качества. Также происходит изменение в рационе – увеличивается потребление мяса, что в свою очередь также приводит к увеличению спроса на зерно.*

*Действия, предпринимаемые Эмитентом, и действия, которые Эмитент планирует предпринять в будущем для эффективного использования данных факторов и условий. Способы, применяемые Эмитентом, и способы, которые Эмитент планирует использовать в будущем для снижения негативного эффекта факторов и условий, влияющих на деятельность эмитента.*

*В сложившихся экономических условиях стратегия ЕвроХима направлена на улучшение эффективности и гибкости в азотном, фосфорном сегментах и инвестирование в калийное производство - в 3-й ключевой сегмент рынка удобрений, что позволит увеличить диверсификацию и прибыльность производства. Благодаря благоприятной конъюнктуре на рынке минеральных удобрений, конкурентным преимуществам по издержкам и эффективному управлению оборотным капиталом Компания получила значительный операционный денежный поток в сложившихся финансово-экономических условиях, что дает возможность продолжать инвестировать в будущий рост выручки и рентабельности. Компания намерена развивать, среди прочих, следующие инвестиционные проекты: производство гранулированного карбамида, меламина, увеличение мощностей и энергоэффективности в фосфорном сегменте, а также инвестировать в развитие калийного сегмента. Компания постоянно отслеживает рентабельность производства различных видов продукции и управляет производством таким образом, чтобы сфокусировать основные ресурсы на наиболее конкурентоспособных продуктах, по которым компании имеют относительно низкую себестоимость и способны сохранять и увеличивать данное преимущество. В азотном сегменте ЕвроХим продолжает повышать эффективность потребления газа и производственную гибкость. Так, в результате оптимизации продуктового портфеля, начиная с 2010 г. Компания использует весь аммиак для производства продукции с более высокой добавленной стоимостью. В фосфорном сегменте Компания продолжает инвестирование в расширение производственных мощностей и освоение производства новых продуктов. Компания рассматривает возможность инвестирования в строительство обогатительной фабрики и завода по производству фосфорных и сложных удобрений в Казахстане, принимая во внимание наличие в этом регионе высококачественного фосфорного сырья, газа и серы, а также потенциал спроса на минеральные удобрения на местном рынке и в соседних странах. Инвестирование в проекты по разработке калийных месторождений, один из масштабных промышленных проектов в современной России, является*

первоочередной задачей ЕвроХим для обеспечения присутствия во всех 3-х сегментах рынка минеральных удобрений и углубления вертикальной интеграции.

Существенные события/факторы, которые могут в наибольшей степени негативно повлиять на возможность получения Эмитентом в будущем таких же или более высоких результатов по сравнению с результатами, полученными за последний отчетный период, а также вероятность наступления таких событий (возникновения факторов).

#### **События**

##### **Вероятность наступления**

Снижение спроса на минеральные удобрения в 3-х сегментах	средняя
Снижение цен на минеральные удобрения в 3-х сегментах	средняя
Повышение тарифов на перевозки по ж/д	
средняя	
Повышение цен на газ	
высокая	
Повышение тарифов на электроэнергию	
средняя	
Повышение курса рубля	
средняя	
Рост процентных ставок по привлекаемым ресурсам	средняя
Государственное регулирование (субсидии, программы поддержки сырьевых товаров)	высокая
Усиление консолидации отрасли (повышение конкурентности)	высокая

Существенные события/факторы, которые могут улучшить результаты деятельности Эмитента, и вероятность их наступления, а также продолжительность их действия.

#### **Событие**

#### **Вероятность**

##### **наступления      Продолжительность действия**

Повышение цен на минеральные удобрения на внешнем и внутреннем рынках	средняя
долгосрочная	
Увеличение продаж минеральных удобрений на внешнем и внутреннем рынках	средняя
долгосрочная	
Снижение ограничений на импорт минеральных удобрений в других странах	низкая
среднесрочная	
Повышение эффективности производства эмитентом	высокая
среднесрочная	
Увеличение ресурсной базы эмитента	средняя
долгосрочная	

## **4.8. Конкуренты эмитента**

### **4.8. Конкуренты эмитента**

Основные конкуренты «ЕвроХим» в России (компании-производители):

- предприятия компании «ФосАгро»;
- предприятия компании «Акрон»;
- предприятия компании «УралХим»;
- ОАО «Минудобрения» (г.Россошь).

Основные зарубежные конкуренты «ЕвроХим» (компании-производители):

- PotashCorp;
- Mosaic;

- *CF Industries;*
- *Agrium;*
- *Yara;*
- *OCI;*
- *OCP.*

## **Раздел V. Подробные сведения о лицах, входящих в состав органов управления эмитента, органов эмитента по контролю за его финансово-хозяйственной деятельностью, и краткие сведения о сотрудниках (работниках) эмитента**

### **5.1. Сведения о структуре и компетенции органов управления эмитента**

Полное описание структуры органов управления эмитента и их компетенции в соответствии с уставом (учредительными документами) эмитента:

- 1. Общее собрание акционеров Общества;*
- 2. Совет директоров;*
- 3. Генеральный директор.*

*Эмитентом утвержден (принят) кодекс корпоративного управления либо иной аналогичный документ*

Сведения о кодексе корпоративного управления либо аналогичном документе:

*Кодекс корпоративного поведения Открытого акционерного общества «Минерально-химическая компания «ЕвроХим», утвержден Решением годового Общего собрания акционеров Открытого акционерного общества «Минерально-химическая компания «ЕвроХим» (Протокол от 27 июня 2006 года).*

*За последний отчетный период вносились изменения в устав (учредительные документы) эмитента, либо во внутренние документы, регулирующие деятельность органов эмитента*

Сведения о внесенных за последний отчетный период изменениях в устав эмитента, а также во внутренние документы, регулирующие деятельность органов эмитента:

- 1. Устав Акционерного общества «Минерально-химическая компания «ЕвроХим» (пятая редакция), утверждено Решением №3 единственного акционера Акционерного общества «Минерально-химическая компания «ЕвроХим» от 27 апреля 2015 года;*
- 2. Положение о Совете директоров Акционерного общества «Минерально-химическая компания «ЕвроХим», утверждено Решением № 6 единственного акционера Акционерного общества «Минерально-химическая компания «ЕвроХим» от 27 апреля 2015 года;*
- 3. Положение о Генеральном директоре Акционерного общества «Минерально-химическая компания «ЕвроХим», утверждено Решением № 6 единственного акционера Акционерного общества «Минерально-химическая компания «ЕвроХим» от 27 апреля 2015 года.*

### **5.2. Информация о лицах, входящих в состав органов управления эмитента**

#### **5.2.1. Состав совета директоров (наблюдательного совета) эмитента**

ФИО: *Стрежнев Дмитрий Степанович*

Год рождения: *1968*

Образование:

*высшее (физический факультет Московского государственного университета имени М.В.Ломоносова, с отличием, дополнительное послевузовское образование по специальности «Магистр делового администрирования» в АНХ при Правительстве РФ)*

Все должности, занимаемые данным лицом в эмитенте и других организациях за последние 5 лет и в настоящее время в хронологическом порядке, в том числе по совместительству

Период	Наименование организации	Должность
--------	--------------------------	-----------

с	по		
02.2004	н.в.	АО "МХК "ЕвроХим"	Генеральный директор
01.2006	04.2015	АО "МХК "ЕвроХим"	Председатель Правления
01.2006	н.в.	ООО "Индустриальная Венчурная Компания"	Член Совета директоров
06.2007	н.в.	АО "МХК "ЕвроХим"	Член Совета директоров
06.2011	04.2015	ОАО "СУЭК"	Член Совета директоров, Член Комитета по стратегии
09.2012	06.2013	ОАО "СУЭК"	Член Комитета по безопасности производства и операционной эффективности
07.2013	н.в.	ТОО "ЕвроХим -Каратау"	Член Наблюдательного совета
02.2014	н.в.	EuroChem Migao Limited	Председатель Совета директоров
10.2014	н.в.	Yunnan Migao Fertilizer Co., Ltd	Член Совета директоров
07.2014	04.2015	EuroChem Group AG	Президент Правления
04.2015	н.в.	EuroChem Group AG	Член Совета директоров
04.2015	н.в.	EuroChem Group AG	Главный исполнительный директор, Председатель Правления

*Доли участия в уставном капитале эмитента/обыкновенных акций не имеет*

Сведения об участии в работе комитетов совета директоров

***Член совета директоров(наблюдательного совета) не участвует в работе комитетов совета директоров (наблюдательного совета)***

Доли участия лица в уставном (складочном) капитале (паевом фонде) дочерних и зависимых обществ эмитента

***Лицо указанных долей не имеет***

Сведения о характере любых родственных связей с иными лицами, входящими в состав органов управления эмитента и/или органов контроля за финансово-хозяйственной деятельностью эмитента:

***Указанных родственных связей нет***

Сведения о привлечении такого лица к административной ответственности за правонарушения в области финансов, налогов и сборов, рынка ценных бумаг или уголовной ответственности (наличии судимости) за преступления в сфере экономики или за преступления против государственной власти:

***Лицо к указанным видам ответственности не привлекалось***

Сведения о занятии таким лицом должностей в органах управления коммерческих организаций в период, когда в отношении указанных организаций было возбуждено дело о банкротстве и/или введена одна из процедур банкротства, предусмотренных законодательством Российской Федерации о несостоятельности (банкротстве):

***Лицо указанных должностей не занимало***

**ФИО: Туголуков Александр Владимирович**

Год рождения: **1962**



Образование:

**высшее (Днепропетровский химико-технологический Институт имени Ф.Э.Дзержинского),  
к.т.н., дополнительное послевузовское образование по специальности «Магистр делового  
администрирования» в АНХ при Правительстве РФ**

Все должности, занимаемые данным лицом в эмитенте и других организациях за последние 5 лет и в настоящее время в хронологическом порядке, в том числе по совместительству

Период		Наименование организации	Должность
с	по		
10.2002	12.2013	Открытое акционерное общество "Минерально-химическая компания "ЕвроХим"	Технический директор
11.2004	н.в.	АВ "LIFOSA"	Член Правления
01.2006	04.2015	Акционерное общество "Минерально-химическая компания "ЕвроХим"	Член Правления
08.2006	н.в.	Открытое акционерное общество "Тулагипрохим"	Член Совета директора
03.2012	н.в.	EuroChem Antwerp BV	Директор
01.2014	02.2016	Акционерное общество "Минерально-химическая компания "ЕвроХим"	Управляющий директор, Руководитель дивизиона "Удобрения"
02.2014	н.в.	EuroChem Migao Limited	Член Совета директора
04.2015	н.в.	Акционерное общество "Минерально-химическая компания "ЕвроХим"	Член Совета директора
04.2015	н.в.	EuroChem Group AG	Член Правления
03.2016	н.в.	Акционерное общество "Минерально-химическая компания "ЕвроХим"	Директор по производству удобрений в России и СНГ
03.2016	н.в.	EuroChem Group AG	Глава дивизиона "Удобрения"

**Доли участия в уставном капитале эмитента/обыкновенных акций не имеет**

Сведения об участии в работе комитетов совета директоров

**Член совета директоров(наблюдательного совета) не участвует в работе комитетов совета директоров (наблюдательного совета)**

Доли участия лица в уставном (складочном) капитале (паевом фонде) дочерних и зависимых обществ эмитента

**Лицо указанных долей не имеет**

Сведения о характере любых родственных связей с иными лицами, входящими в состав органов управления эмитента и/или органов контроля за финансово-хозяйственной деятельностью эмитента:

**Указанных родственных связей нет**

Сведения о привлечении такого лица к административной ответственности за правонарушения в области финансов, налогов и сборов, рынка ценных бумаг или уголовной ответственности (наличия судимости) за преступления в сфере экономики или за преступления против государственной власти:

**Лицо к указанным видам ответственности не привлекалось**

Сведения о занятии таким лицом должностей в органах управления коммерческих организаций в период, когда в отношении указанных организаций было возбуждено дело о банкротстве и/или

введена одна из процедур банкротства, предусмотренных законодательством Российской Федерации о несостоятельности (банкротстве):

*Лицо указанных должностей не занимало*

ФИО: **Нечаев Игорь Евгеньевич**

Год рождения: **1966**

Образование:

**высшее (Череповецкое высшее военное инженерное училище радиоэлектроники). MBA-Бизнес-школа университета Нортумбрия (Нью Касл, Великобритания))**

Все должности, занимаемые данным лицом в эмитенте и других организациях за последние 5 лет и в настоящее время в хронологическом порядке, в том числе по совместительству

Период		Наименование организации	Должность
с	по		
01.2011	12.2013	Открытое акционерное общество "Минерально-химическая компания "ЕвроХим"	Директор по логистике
01.2011	04.2015	Открытое акционерное общество "Минерально-химическая компания "ЕвроХим"	Член Правления
2011	н.в.	EuroChem Terminal Sillamae AS (ранее TankChem AS)	Председатель Совета
01.2014	02.2016	Акционерное общество "Минерально-химическая компания "ЕвроХим"	Управляющий директор, Руководитель дивизиона "Логистика"
04.2015	н.в.	Акционерное общество "Минерально-химическая компания "ЕвроХим"	Член Совета директора
04.2015	н.в.	EuroChem Group AG	Член Правления
03.2016	н.в.	Акционерное общество "Минерально-химическая компания "ЕвроХим"	Директор по логистике в России и СНГ
03.2016	н.в.	EuroChem Group AG	Глава Дивизиона "Логистика"

*Доли участия в уставном капитале эмитента/обыкновенных акций не имеет*

Сведения об участии в работе комитетов совета директоров

**Член совета директоров(наблюдательного совета) не участвует в работе комитетов совета директоров (наблюдательного совета)**

Доли участия лица в уставном (складочном) капитале (паевом фонде) дочерних и зависимых обществ эмитента

*Лицо указанных долей не имеет*

Сведения о характере любых родственных связей с иными лицами, входящими в состав органов управления эмитента и/или органов контроля за финансово-хозяйственной деятельностью эмитента:

**Указанных родственных связей нет**

Сведения о привлечении такого лица к административной ответственности за правонарушения в области финансов, налогов и сборов, рынка ценных бумаг или уголовной ответственности (наличии

судимости) за преступления в сфере экономики или за преступления против государственной власти:

***Лицо к указанным видам ответственности не привлекалось***

Сведения о занятии таким лицом должностей в органах управления коммерческих организаций в период, когда в отношении указанных организаций было возбуждено дело о банкротстве и/или введена одна из процедур банкротства, предусмотренных законодательством Российской Федерации о несостоятельности (банкротстве):

***Лицо указанных должностей не занимало***

ФИО: **Ильин Андрей Александрович**  
(председатель)

Год рождения: **1972**

Образование:

***высшее (Финансовая Академия при правительстве РФ по специальности «Международные экономические отношения» с отличием; Лондонская школа экономики, курс «Международное банковское дело и финансы»; профессиональная степень сертифицированного бухгалтера (ACCA, Великобритания))***

Все должности, занимаемые данным лицом в эмитенте и других организациях за последние 5 лет и в настоящее время в хронологическом порядке, в том числе по совместительству

Период		Наименование организации	Должность
с	по		
01.2009	12.2013	Открытое акционерное общество "Минерально-химическая компания "ЕвроХим"	Директор по финансам и экономике
01.2009	04.2015	Акционерное общество "Минерально-химическая компания "ЕвроХим"	Член Правления
03.2010	2014	EUROCHEM CAPITAL MANAGMENT LTD	Директор
03.2012	н.в.	EuroChem Antwerp BV	Директор
06.2013	н.в.	EuroChem Group SE	Директор
12.2013	01.2015	EuroChem Usolsky Mining S.a.r.l.	Директор
01.2014	04.2015	Акционерное общество "Минерально-химическая компания "ЕвроХим"	Директор по финансам
04.2014	н.в.	EuroChem Group AG	Финансовый директор
07.2014	04.2015	EuroChem Group AG	Член Совета директоров
04.2015	н.в.	Акционерное общество "Минерально-химическая компания "ЕвроХим"	Член Совета директоров
04.2015	н.в.	EuroChem Group AG	Член Правления

***Доли участия в уставном капитале эмитента/обыкновенных акций не имеет***

Сведения об участии в работе комитетов совета директоров

***Член совета директоров(наблюдательного совета) не участвует в работе комитетов совета директоров (наблюдательного совета)***

Доли участия лица в уставном (складочном) капитале (паевом фонде) дочерних и зависимых обществ

эмитента

***Лицо указанных долей не имеет***

Сведения о характере любых родственных связей с иными лицами, входящими в состав органов управления эмитента и/или органов контроля за финансово-хозяйственной деятельностью эмитента:

***Указанных родственных связей нет***

Сведения о привлечении такого лица к административной ответственности за правонарушения в области финансов, налогов и сборов, рынка ценных бумаг или уголовной ответственности (наличии судимости) за преступления в сфере экономики или за преступления против государственной власти:

***Лицо к указанным видам ответственности не привлекалось***

Сведения о занятии таким лицом должностей в органах управления коммерческих организаций в период, когда в отношении указанных организаций было возбуждено дело о банкротстве и/или введена одна из процедур банкротства, предусмотренных законодательством Российской Федерации о несостоятельности (банкротстве):

***Лицо указанных должностей не занимало***

ФИО: **Щелкунов Игорь Викторович**

Год рождения: **1967**

Образование:

***высшее (Тюменский индустриальный институт по специализации «Технология и комплексная механизация разработки нефтяных и газовых месторождений», дополнительное послевузовское образование по специальности «Магистр делового администрирования» в АНХ при Правительстве РФ)***

Все должности, занимаемые данным лицом в эмитенте и других организациях за последние 5 лет и в настоящее время в хронологическом порядке, в том числе по совместительству

Период		Наименование организации	Должность
с	по		
04.2007	н.в.	Акционерное общество "Минерально-химическая компания "ЕвроХим"	Административный директор
04.2007	04.2015	Акционерное общество "Минерально-химическая компания "ЕвроХим"	Член Правления
04.2015	н.в.	Акционерное общество "Минерально-химическая компания "ЕвроХим"	Член Совета директоров
04.2015	н.в.	EuroChem Group AG	Член Правления
03.2016	н.в.	Акционерное общество "Минерально-химическая компания "ЕвроХим"	Глава Дивизиона Нефть и Газ

***Доли участия в уставном капитале эмитента/обыкновенных акций не имеет***

Сведения об участии в работе комитетов совета директоров

***Член совета директоров(наблюдательного совета) не участвует в работе комитетов совета директоров (наблюдательного совета)***

Доли участия лица в уставном (складочном) капитале (паевом фонде) дочерних и зависимых обществ эмитента

***Лицо указанных долей не имеет***

Сведения о характере любых родственных связей с иными лицами, входящими в состав органов управления эмитента и/или органов контроля за финансово-хозяйственной деятельностью эмитента:

***Указанных родственных связей нет***

Сведения о привлечении такого лица к административной ответственности за правонарушения в области финансов, налогов и сборов, рынка ценных бумаг или уголовной ответственности (наличии судимости) за преступления в сфере экономики или за преступления против государственной власти:

***Лицо к указанным видам ответственности не привлекалось***

Сведения о занятии таким лицом должностей в органах управления коммерческих организаций в период, когда в отношении указанных организаций было возбуждено дело о банкротстве и/или введена одна из процедур банкротства, предусмотренных законодательством Российской Федерации о несостоятельности (банкротстве):

***Лицо указанных должностей не занимало***

## 5.2.2. Информация о единоличном исполнительном органе эмитента

ФИО: ***Стрежнев Дмитрий Степанович***

Год рождения: ***1968***

Образование:

***высшее (физический факультет Московского государственного университета имени М.В.Ломоносова, с отличием, дополнительное послевузовское образование по специальности «Магистр делового администрирования» в АНХ при Правительстве РФ)***

Все должности, занимаемые данным лицом в эмитенте и других организациях за последние 5 лет и в настоящее время в хронологическом порядке, в том числе по совместительству

Период		Наименование организации	Должность
с	по		
02.2004	н.в.	АО "МХК "ЕвроХим"	Генеральный директор
01.2006	04.2015	АО "МХК "ЕвроХим"	Председатель Правления
01.2006	н.в.	ООО "Индустриальная Венчурная Компания"	Член Совета директоров
06.2007	н.в.	АО "МХК "ЕвроХим"	Член Совета директоров
06.2011	04.2015	ОАО "СУЭК"	Член Совета директоров, Член Комитета по стратегии
09.2012	06.2013	ОАО "СУЭК"	Член Комитета по безопасности производства и операционной эффективности
07.2013	н.в.	ТОО "ЕвроХим -Каратау"	Член Наблюдательного совета
02.2014	н.в.	EuroChem Migao Limited	Председатель Совета директоров
10.2014	н.в.	Yunnan Migao Fertilizer Co., Ltd	Член Совета директоров
07.2014	04.2015	EuroChem Group AG	Президент Правления
04.2015	н.в.	EuroChem Group AG	Член Совета директоров
04.2015	н.в.	EuroChem Group AG	Главный исполнительный директор, Председатель

		Правления
--	--	-----------

*Доли участия в уставном капитале эмитента/обыкновенных акций не имеет*

Доли участия лица в уставном (складочном) капитале (паевом фонде) дочерних и зависимых обществ эмитента

*Лицо указанных долей не имеет*

Сведения о характере любых родственных связей с иными лицами, входящими в состав органов управления эмитента и/или органов контроля за финансово-хозяйственной деятельностью эмитента:

*Указанных родственных связей нет*

Сведения о привлечении такого лица к административной ответственности за правонарушения в области финансов, налогов и сборов, рынка ценных бумаг или уголовной ответственности (наличии судимости) за преступления в сфере экономики или за преступления против государственной власти:

*Лицо к указанным видам ответственности не привлекалось*

Сведения о занятии таким лицом должностей в органах управления коммерческих организаций в период, когда в отношении указанных организаций было возбуждено дело о банкротстве и/или введена одна из процедур банкротства, предусмотренных законодательством Российской Федерации о несостоятельности (банкротстве):

*Лицо указанных должностей не занимало*

### 5.2.3. Состав коллегиального исполнительного органа эмитента

*Коллегиальный исполнительный орган не предусмотрен*

### 5.3. Сведения о размере вознаграждения и/или компенсации расходов по каждому органу управления эмитента

Сведения о размере вознаграждения по каждому из органов управления (за исключением физического лица, осуществляющего функции единоличного исполнительного органа управления эмитента). Указываются все виды вознаграждения, в том числе заработная плата, премии, комиссионные, льготы и (или) компенсации расходов, а также иные имущественные представления:

Вознаграждения

Совет директоров

Единица измерения: **тыс. руб.**

Наименование показателя	2015	2016, 3 мес.
Вознаграждение за участие в работе органа управления	28 388	
Заработная плата		
Премии		
Комиссионные		
Иные виды вознаграждений		
ИТОГО	28 388	

Сведения о существующих соглашениях относительно таких выплат в текущем финансовом году:

**Вопросы вознаграждения членов Совета директоров отнесены к компетенции Общего собрания акционеров. Критерии определения размера вознаграждения членам Совета, порядок выплат вознаграждения и компенсации расходов был закреплён в Положении о вознаграждении членов Совета директоров. За исполнение обязанностей в качестве**

*Председателя Совета директоров, членов Совета директоров, членства и председательства в комитетах было установлено различное вознаграждение с фиксированным на календарный год размером, но равномерными ежемесячными выплатами. 27 апреля 2015 года решением единственного акционера АО «МХК «ЕвроХим» были прекращены полномочия членов Совета директоров и утратили силу документы регулирующие его деятельность (в т.ч. Положение о вознаграждении членов Совета директоров). Избран новый состав Совета директоров АО «МХК «ЕвроХим», вознаграждение не установлено.*

Компенсации

Единица измерения: *тыс. руб.*

Наименование органа управления	2015	2016, 3 мес.
Совет директоров	1 131	

#### **5.4. Сведения о структуре и компетенции органов контроля за финансово-хозяйственной деятельностью эмитента, а также об организации системы управления рисками и внутреннего контроля**

Приводится полное описание структуры органов контроля за финансово-хозяйственной деятельностью эмитента и их компетенции в соответствии с уставом (учредительными документами) и внутренними документами эмитента.:

*в соответствии со ст. 19 Устава Эмитента проверку финансово - хозяйственной деятельности Общества осуществляет Аудитор в соответствии с законодательством Российской Федерации на основании заключаемого с ним договора. Аудитором может быть назначена только независимая аудиторская компания. Общее собрание акционеров утверждает Аудитора. Размер оплаты услуг Аудитора определяется Советом директоров. Аудиторская проверка деятельности Общества должна быть проведена во всякое время по требованию акционеров Общества, совокупная доля которых в уставном капитале Общества составляет 10 (Десять) и более процентов. В случае предъявления указанного требования Генеральный директор обязан в двухнедельный срок заключить договор с Аудитором на проведение аудиторской проверки. Заключение (отчет) Аудитора по итогам аудиторской проверки Общества должно быть направлено всем акционерам Общества заказным письмом или вручено каждому из акционеров под роспись. Аудитор вправе требовать созыва внеочередного Общего собрания акционеров, заседания Совета директоров и Аудиторского комитета Совета директоров для рассмотрения выявленных в ходе аудиторской проверки нарушений, а также по иным вопросам. В случае если в ходе проверки в деятельности исполнительных органов Общества, его должностных лиц и работников Аудитором выявлены злоупотребления, ошибки, нарушения действующего законодательства или обязательных правил, установленных внутренними документами Общества, а также в случае получения от Аудитора любой иной информации, имеющей существенное значение для управления Обществом, Совет директоров должен в срочном порядке рассмотреть информацию, полученную от Аудитора, и принять соответствующие меры, направленные на соблюдение действующего законодательства, а также защиту интересов Общества и его акционеров. По итогам проверки финансово-хозяйственной деятельности Общества Аудитор составляет заключение, которое должно соответствовать требованиям, установленным в статье 87 Закона.*

*Ревизионная комиссия в Обществе отсутствует.*

*Комитет по аудиту Совета директоров (наблюдательного совета) в Обществе отсутствует.*

Информация о наличии отдельного структурного подразделения (подразделений) эмитента по управлению рисками и внутреннему контролю (иного, отличного от ревизионной комиссии (ревизора), органа (структурного подразделения), осуществляющего внутренний контроль за финансово-хозяйственной деятельностью эмитента), его задачах и функциях:

*Отдельные/другие структурные подразделения по управлению рисками и внутреннему контролю (иные, отличные от ревизионной комиссии (ревизора), органа (структурного подразделения), осуществляющего внутренний контроль за финансово-хозяйственной деятельностью Эмитента и Департамента внутреннего аудита, отсутствуют.*

**Однако в структуре Компании существует подразделение, одной из задач которого являются координация работы в области риск-менеджмента, разработка общей методологии управления рисками, их классификация, составление отчетности и методологическая поддержка владельцев рисков при выработке действий по оптимизации рисков.**

Информация о наличии у эмитента отдельного структурного подразделения (службы) внутреннего аудита, его задачах и функциях;

**В структуре АО "МХК "ЕвроХим" сформирован Департамент внутреннего аудита (ДВА).**

**Количественный состав: 4 человека.**

**ДВА был сформирован 01.11.2005. (Первоначальное наименование – Служба внутреннего аудита (СВА). СВА была переименована в ДВА 01.02.2014.)**

**Политика эмитента в области управления рисками и внутреннего контроля описана эмитентом в п.2.4. настоящего ежеквартального отчета**

**Эмитентом утвержден (одобрен) внутренний документ эмитента, устанавливающего правила по предотвращению неправомерного использования конфиденциальной и инсайдерской информации.**

Сведения о наличии внутреннего документа эмитента, устанавливающего правила по предотвращению неправомерного использования конфиденциальной и инсайдерской информации:

**Положение об инсайдерской информации и инсайдерской торговле АО "МХК "ЕвроХим", утверждено Решением Совета директоров АО "МХК "ЕвроХим" (Протокол от 21.06.2012 № 12.06.21-09/10-9).**

## 5.5. Информация о лицах, входящих в состав органов контроля за финансово-хозяйственной деятельностью эмитента

Наименование органа контроля за финансово-хозяйственной деятельностью эмитента: **Иное**  
**Департамент внутреннего аудита**

Информация о руководителе такого отдельного структурного подразделения (органа) эмитента

Наименование должности руководителя структурного подразделения: **Руководитель направления Корпоративных аудитов и аудитов соответствия**

ФИО: **Ормане Светлана Игоревна**

Год рождения: **1978**

Образование:

**высшее (Московская Государственная Юридическая Академия)**

Все должности, занимаемые данным лицом в эмитенте и других организациях за последние 5 лет и в настоящее время в хронологическом порядке, в том числе по совместительству

Период		Наименование организации	Должность
с	по		
2011	н.в.	АО "МХК "ЕвроХим"	Руководитель направления корпоративных аудиторов и аудитов соответствия

**Доли участия в уставном капитале эмитента/обыкновенных акций не имеет**

Доли участия лица в уставном (складочном) капитале (паевом фонде) дочерних и зависимых обществ эмитента

**Лицо указанных долей не имеет**

Сведения о характере любых родственных связей с иными лицами, входящими в состав органов управления эмитента и/или органов контроля за финансово-хозяйственной деятельностью эмитента:

**Указанных родственных связей нет**

Сведения о привлечении такого лица к административной ответственности за правонарушения в



области финансов, налогов и сборов, рынка ценных бумаг или уголовной ответственности (наличия судимости) за преступления в сфере экономики или за преступления против государственной власти:

***Лицо к указанным видам ответственности не привлекалось***

Сведения о занятии таким лицом должностей в органах управления коммерческих организаций в период, когда в отношении указанных организаций было возбуждено дело о банкротстве и/или введена одна из процедур банкротства, предусмотренных законодательством Российской Федерации о несостоятельности (банкротстве):

***Лицо указанных должностей не занимало***

Наименование органа контроля за финансово-хозяйственной деятельностью эмитента: ***Иное***  
***Департамент внутреннего аудита***

Информация о руководителе такого отдельного структурного подразделения (органа) эмитента

Наименование должности руководителя структурного подразделения: ***Руководитель направления Корпоративных аудитов и аудитов соответствия***

ФИО: ***Закута Татьяна Карловна***

Год рождения: ***1984***

Образование:

***высшее (Уфимский Государственный Технический Университет)***

Все должности, занимаемые данным лицом в эмитенте и других организациях за последние 5 лет и в настоящее время в хронологическом порядке, в том числе по совместительству

Период		Наименование организации	Должность
с	по		
2011	2012	ЗАО "ПрайсВатерхаускоперс Аудит"	Старший консультант
2012	н.в	АО "МХК "ЕвроХим"	Менеджер Службы внутреннего аудита, Руководитель направления финансовых аудитов Департамента внутреннего аудита

***Доли участия в уставном капитале эмитента/обыкновенных акций не имеет***

Доли участия лица в уставном (складочном) капитале (паевом фонде) дочерних и зависимых обществ эмитента

***Лицо указанных долей не имеет***

Сведения о характере любых родственных связей с иными лицами, входящими в состав органов управления эмитента и/или органов контроля за финансово-хозяйственной деятельностью эмитента:

***Указанных родственных связей нет***

Сведения о привлечении такого лица к административной ответственности за правонарушения в области финансов, налогов и сборов, рынка ценных бумаг или уголовной ответственности (наличия судимости) за преступления в сфере экономики или за преступления против государственной власти:

***Лицо к указанным видам ответственности не привлекалось***

Сведения о занятии таким лицом должностей в органах управления коммерческих организаций в период, когда в отношении указанных организаций было возбуждено дело о банкротстве и/или введена одна из процедур банкротства, предусмотренных законодательством Российской Федерации

о несостоятельности (банкротстве):

**Лицо указанных должностей не занимало**

Наименование органа контроля за финансово-хозяйственной деятельностью эмитента: **Иное**  
**Департамент внутреннего аудита**

Информация о руководителе такого отдельного структурного подразделения (органа) эмитента

Наименование должности руководителя структурного подразделения: **Руководитель направления Корпоративных аудитов и аудитов соответствия**

ФИО: **Прохоров Артем Сергеевич**

Год рождения: **1986**

Образование:

**высшее (Тверской Государственный Технический Университет)**

Все должности, занимаемые данным лицом в эмитенте и других организациях за последние 5 лет и в настоящее время в хронологическом порядке, в том числе по совместительству

Период		Наименование организации	Должность
с	по		
2011	2012	ООО "Визард-С"	Консультант-Аналитик 1С
2012	2013	ООО "Авара АйТи Солюшенс"	Аналитик 1 С
2013	2015	ООО "Эрнст энд Янг"	Старший консультант
2015	н.в.	ОА "МХК ЕвроХим"	Руководитель направления ИТ-аудитов

**Доли участия в уставном капитале эмитента/обыкновенных акций не имеет**

Доли участия лица в уставном (складочном) капитале (паевом фонде) дочерних и зависимых обществ эмитента

**Лицо указанных долей не имеет**

Сведения о характере любых родственных связей с иными лицами, входящими в состав органов управления эмитента и/или органов контроля за финансово-хозяйственной деятельностью эмитента:

**Указанных родственных связей нет**

Сведения о привлечении такого лица к административной ответственности за правонарушения в области финансов, налогов и сборов, рынка ценных бумаг или уголовной ответственности (наличии судимости) за преступления в сфере экономики или за преступления против государственной власти:

**Лицо к указанным видам ответственности не привлекалось**

Сведения о занятии таким лицом должностей в органах управления коммерческих организаций в период, когда в отношении указанных организаций было возбуждено дело о банкротстве и/или введена одна из процедур банкротства, предусмотренных законодательством Российской Федерации о несостоятельности (банкротстве):

**Лицо указанных должностей не занимало**

Наименование органа контроля за финансово-хозяйственной деятельностью эмитента: **Иное**  
**Департамент внутреннего аудита**

Информация о руководителе такого отдельного структурного подразделения (органа) эмитента

Наименование должности руководителя структурного подразделения: **Руководитель направления Корпоративных аудитов и аудитов соответствия**

ФИО: **Алехин Алексей Алексеевич**

Год рождения: **1981**

Образование:

**Высшее (Государственный университет Высшая школа экономики)**

Все должности, занимаемые данным лицом в эмитенте и других организациях за последние 5 лет и в настоящее время в хронологическом порядке, в том числе по совместительству

Период		Наименование организации	Должность
с	по		
2011	2013	ООО "Адамас-Ювелир"	Ведущий бизнес-аналитик, Руководитель отдела организационного развития
2013	н.в.	АО "МХК "ЕвроХим"	Главный специалист по организационному развитию Департамента внутреннего аудита

**Доли участия в уставном капитале эмитента/обыкновенных акций не имеет**

Доли участия лица в уставном (складочном) капитале (паевом фонде) дочерних и зависимых обществ эмитента

**Лицо указанных долей не имеет**

Сведения о характере любых родственных связей с иными лицами, входящими в состав органов управления эмитента и/или органов контроля за финансово-хозяйственной деятельностью эмитента:

**Указанных родственных связей нет**

Сведения о привлечении такого лица к административной ответственности за правонарушения в области финансов, налогов и сборов, рынка ценных бумаг или уголовной ответственности (наличии судимости) за преступления в сфере экономики или за преступления против государственной власти:

**Лицо к указанным видам ответственности не привлекалось**

Сведения о занятии таким лицом должностей в органах управления коммерческих организаций в период, когда в отношении указанных организаций было возбуждено дело о банкротстве и/или введена одна из процедур банкротства, предусмотренных законодательством Российской Федерации о несостоятельности (банкротстве):

**Лицо указанных должностей не занимало**

## **5.6. Сведения о размере вознаграждения и (или) компенсации расходов по органу контроля за финансово-хозяйственной деятельностью эмитента**

Вознаграждения

По каждому органу контроля за финансово-хозяйственной деятельностью эмитента (за исключением физического лица, занимающего должность (осуществляющего функции) ревизора эмитента) описываются с указанием размера все виды вознаграждения, включая заработную плату членов органов контроля за финансово-хозяйственной деятельностью эмитента, являющихся (являвшихся) его работниками, в том числе работающих (работавших) по совместительству, премии, комиссионные, вознаграждения, отдельно выплачиваемые за участие в работе соответствующего органа контроля за финансово-хозяйственной деятельностью эмитента, иные виды вознаграждения,

которые были выплачены эмитентом в течение соответствующего отчетного периода, а также описываются с указанием размера расходов, связанные с исполнением функций членов органов контроля за финансово-хозяйственной деятельностью эмитента, компенсированные эмитентом в течение соответствующего отчетного периода.

Единица измерения: **тыс. руб.**

Наименование органа контроля за финансово-хозяйственной деятельностью эмитента:

**Департамент внутреннего аудита**

Вознаграждение за участие в работе органа контроля

Единица измерения: **тыс. руб.**

Наименование показателя	2015	2016, 3 мес.
Вознаграждение за участие в работе органа контроля за финансово-хозяйственной деятельностью эмитента		
Заработная плата	9 647	2 856
Премии	1 239	4 063
Комиссионные		
Иные виды вознаграждений	417	110
<b>ИТОГО</b>	<b>11 303</b>	<b>7 029</b>

Сведения о существующих соглашениях относительно таких выплат в текущем финансовом году:

**нет**

Наименование органа контроля за финансово-хозяйственной деятельностью эмитента:

**Департамент внутреннего аудита**

Вознаграждение за участие в работе органа контроля

Единица измерения: **тыс. руб.**

Наименование показателя	2015	2016, 3 мес.
Вознаграждение за участие в работе органа контроля за финансово-хозяйственной деятельностью эмитента	9 647	2 856
Заработная плата	1 239	4 063
Премии		
Комиссионные		
Иные виды вознаграждений	142	63
<b>ИТОГО</b>	<b>11 028</b>	<b>6 982</b>

Сведения о существующих соглашениях относительно таких выплат в текущем финансовом году:

**нет**

Компенсации

Единица измерения: **тыс. руб.**

Наименование органа контроля(структурного подразделения)	2015	2016, 3 мес.
Департамент внутреннего аудита	275	47

Дополнительная информация:

**нет**

**5.7. Данные о численности и обобщенные данные о составе сотрудников (работников) эмитента, а также об изменении численности сотрудников (работников) эмитента**

Единица измерения: *тыс. руб.*

Наименование показателя	2015	2016, 3 мес.
Средняя численность работников, чел.	369	395
Фонд начисленной заработной платы работников за отчетный период	1 886 171	1 099 229
Выплаты социального характера работников за отчетный период	40 093	12 639

**5.8. Сведения о любых обязательствах эмитента перед сотрудниками (работниками), касающихся возможности их участия в уставном капитале эмитента**

*Эмитент не имеет обязательств перед сотрудниками (работниками), касающихся возможности их участия в уставном капитале эмитента*

**Раздел VI. Сведения об участниках (акционерах) эмитента и о совершенных эмитентом сделках, в совершении которых имелась заинтересованность**

**6.1. Сведения об общем количестве акционеров (участников) эмитента**

Общее количество лиц с ненулевыми остатками на лицевых счетах, зарегистрированных в реестре акционеров эмитента на дату окончания отчетного квартала: **2**

Общее количество номинальных держателей акций эмитента: **2**

Общее количество лиц, включенных в составленный последним список лиц, имевших (имеющих) право на участие в общем собрании акционеров эмитента (иной список лиц, составленный в целях осуществления (реализации) прав по акциям эмитента и для составления которого номинальные держатели акций эмитента представляли данные о лицах, в интересах которых они владели (владеют) акциями эмитента): **3**

Дата составления списка лиц, включенных в составленный последним список лиц, имевших (имеющих) право на участие в общем собрании акционеров эмитента (иного списка лиц, составленного в целях осуществления (реализации) прав по акциям эмитента и для составления которого номинальные держатели акций эмитента представляли данные о лицах, в интересах которых они владели (владеют) акциями эмитента): **04.08.2014**

Владельцы обыкновенных акций эмитента, которые подлежали включению в такой список: **3**

Информация о количестве собственных акций, находящихся на балансе эмитента на дату окончания отчетного квартала

*Собственных акций, находящихся на балансе эмитента нет*

Информация о количестве акций эмитента, принадлежащих подконтрольным ему организациям

Категория акций: *обыкновенные*

Количество акций эмитента, принадлежащих подконтрольным ему организациям: **1**

**6.2. Сведения об участниках (акционерах) эмитента, владеющих не менее чем пятью процентами его уставного капитала или не менее чем пятью процентами его обыкновенных акций, а также сведения о контролирующих таких участников (акционеров) лицах, а в случае отсутствия таких лиц о таких участниках (акционерах), владеющих не менее чем 20 процентами уставного капитала или не менее чем 20 процентами их обыкновенных акций**

Участники (акционеры) эмитента, владеющие не менее чем пятью процентами его уставного капитала или не менее чем пятью процентами его обыкновенных акций

**1.**

Полное фирменное наименование: *EuroChem Group AG*

Сокращенное фирменное наименование: *EuroChem Group AG*

Место нахождения

***CH6300 Швейцария, Zug, Alpenstrasse 9***

Доля участия лица в уставном капитале эмитента: ***99.9999985%***

Доля принадлежащих лицу обыкновенных акций эмитента: ***99.9999985%***

Лица, контролирующие участника (акционера) эмитента

**1.1.**

Полное фирменное наименование: *EuroChem Group SE*

Сокращенное фирменное наименование: *EuroChem Group SE*

Место нахождения

***3036 Кипр, Лимассол, Георгиу Катсуноту Киталлидес Блдг. стр. 3 оф. 2-й этаж***

Основание, в силу которого лицо, контролирующее участника (акционера) эмитента, осуществляет такой контроль (участие в юридическом лице, являющемся участником (акционером) эмитента, заключение договора простого товарищества, заключение договора поручения, заключение акционерного соглашения, заключение иного соглашения, предметом которого является осуществление прав, удостоверенных акциями (долями) юридического лица, являющегося участником (акционером) эмитента):

***Участие в юридическом лице.***

Признак осуществления лицом, контролирующим участника (акционера) эмитента, такого контроля :  
***Право распоряжаться более 50 процентами голосов в высшем органе управления юридического лица, являющегося акционером эмитента.***

Вид контроля: ***прямой контроль***

Размер доли такого лица в уставном (складочном) капитале (паевом фонде) участника (акционера) эмитента, %: ***100***

Иные сведения, указываемые эмитентом по собственному усмотрению:

Иные сведения, указываемые эмитентом по собственному усмотрению:

**6.3. Сведения о доле участия государства или муниципального образования в уставном капитале эмитента, наличии специального права ('золотой акции')**

Сведения об управляющих государственными, муниципальными пакетами акций

***Указанных лиц нет***

Лица, которые от имени Российской Федерации, субъекта Российской Федерации или муниципального образования осуществляют функции участника (акционера) эмитента

***Указанных лиц нет***

Наличие специального права на участие Российской Федерации, субъектов Российской Федерации, муниципальных образований в управлении эмитентом - акционерным обществом ('золотой акции'), срок действия специального права ('золотой акции')

***Указанное право не предусмотрено***

#### 6.4. Сведения об ограничениях на участие в уставном капитале эмитента

*Ограничений на участие в уставном капитале эмитента нет*

#### 6.5. Сведения об изменениях в составе и размере участия акционеров (участников) эмитента, владеющих не менее чем пятью процентами его уставного капитала или не менее чем пятью процентами его обыкновенных акций

Составы акционеров (участников) эмитента, владевших не менее чем пятью процентами уставного капитала эмитента, а для эмитентов, являющихся акционерными обществами, - также не менее пятью процентами обыкновенных акций эмитента, определенные на дату списка лиц, имевших право на участие в каждом общем собрании акционеров (участников) эмитента, проведенном за последний заверченный финансовый год, предшествующий дате окончания отчетного квартала, а также за период с даты начала текущего года и до даты окончания отчетного квартала по данным списка лиц, имевших право на участие в каждом из таких собраний

Дата составления списка лиц, имеющих право на участие в общем собрании акционеров (участников) эмитента:

Список акционеров (участников)

#### 6.6. Сведения о совершенных эмитентом сделках, в совершении которых имелась заинтересованность

Сведения о количестве и объеме в денежном выражении совершенных эмитентом сделок, признаваемых в соответствии с законодательством Российской Федерации сделками, в совершении которых имелась заинтересованность, требовавших одобрения уполномоченным органом управления эмитента, по итогам последнего отчетного квартала

Единица измерения: **тыс. руб.**

Наименование показателя	Общее количество, шт.	Общий объем в денежном выражении
Совершенных эмитентом за отчетный период сделок, в совершении которых имелась заинтересованность и которые требовали одобрения уполномоченным органом управления эмитента	0	
Совершенных эмитентом за отчетный период сделок, в совершении которых имелась заинтересованность и которые были одобрены общим собранием участников (акционеров) эмитента	0	
Совершенных эмитентом за отчетный период сделок, в совершении которых имелась заинтересованность и которые были одобрены советом директоров (наблюдательным советом эмитента)	0	
Совершенных эмитентом за отчетный период сделок, в совершении которых имелась заинтересованность и которые требовали одобрения, но не были одобрены уполномоченным органом управления эмитента	0	

Сделки (группы взаимосвязанных сделок), цена которых составляет пять и более процентов балансовой стоимости активов эмитента, определенной по данным его бухгалтерской отчетности на последнюю отчетную дату перед совершением сделки, совершенной эмитентом за последний отчетный квартал

**Указанных сделок не совершалось**

Сделки (группы взаимосвязанных сделок), в совершении которых имелась заинтересованность и решение об одобрении которых советом директоров (наблюдательным советом) или общим собранием акционеров (участников) эмитента не принималось в случаях, когда такое одобрение является обязательным в соответствии с законодательством Российской Федерации

Указанных сделок не совершалось

## 6.7. Сведения о размере дебиторской задолженности

На 31.12.2015 г.

Единица измерения: *тыс. руб.*

Наименование показателя	Значение показателя
Дебиторская задолженность покупателей и заказчиков	391 486
в том числе просроченная	0
Дебиторская задолженность по векселям к получению	0
в том числе просроченная	0
Дебиторская задолженность участников (учредителей) по взносам в уставный капитал	0
в том числе просроченная	0
Прочая дебиторская задолженность	10 348 966
в том числе просроченная	0
Общий размер дебиторской задолженности	10 836 710
в том числе общий размер просроченной дебиторской задолженности	0

Дебиторы, на долю которых приходится не менее 10 процентов от общей суммы дебиторской задолженности за указанный отчетный период

Полное фирменное наименование: ***EuroChem Usolsky Mining S.a r.l.***

Сокращенное фирменное наименование: ***EuroChem Usolsky Mining S.a r.l.***

Место нахождения: ***46A, Avenue J.F. Kennedy, L-1855 Luxembourg***

***Не является резидентом РФ***

Сумма дебиторской задолженности: ***1 851 799 821.53***

Единица измерения: ***руб.***

Размер и условия просроченной дебиторской задолженности (процентная ставка, штрафные санкции, пени):

***нет***

Дебитор является аффилированным лицом эмитента: ***Да***

Доля эмитента в уставном капитале коммерческой организации: ***100%***

Доля участия лица в уставном капитале эмитента: ***0%***

Доля принадлежащих лицу обыкновенных акций эмитента: ***0%***

Полное фирменное наименование: ***EuroChem Group AG***

Сокращенное фирменное наименование: ***EuroChem Group AG***

Место нахождения: ***1343523, Швейцария 6300, Alpenstrasse 9, Zug***

***Не является резидентом РФ***

Сумма дебиторской задолженности: ***7 039 411 632.2***

Единица измерения: ***руб.***

Размер и условия просроченной дебиторской задолженности (процентная ставка, штрафные санкции, пени):

***нет***

Дебитор является аффилированным лицом эмитента: ***Да***

Доля эмитента в уставном капитале коммерческой организации: ***100%***

Доля участия лица в уставном капитале эмитента: ***0%***

Доля принадлежащих лицу обыкновенных акций эмитента: ***0%***



**нет**

На 31.03.2016 г.

Единица измерения: **тыс. руб.**

Наименование показателя	Значение показателя
Дебиторская задолженность покупателей и заказчиков	400 065
в том числе просроченная	0
Дебиторская задолженность по векселям к получению	0
в том числе просроченная	0
Дебиторская задолженность участников (учредителей) по взносам в уставный капитал	0
в том числе просроченная	0
Прочая дебиторская задолженность	10 893 934
в том числе просроченная	0
Общий размер дебиторской задолженности	11 397 184
в том числе общий размер просроченной дебиторской задолженности	0

Дебиторы, на долю которых приходится не менее 10 процентов от общей суммы дебиторской задолженности за указанный отчетный период

Полное фирменное наименование: ***EuroChem Usolsky Mining S.a r.l.***

Сокращенное фирменное наименование: ***EuroChem Usolsky Mining S.a r.l.***

Место нахождения: ***46A, Avenue J.F. Kennedy, L-1855 Luxembourg***

***Не является резидентом РФ***

Сумма дебиторской задолженности: ***2 213 061 872.47***

Единица измерения: ***руб.***

Размер и условия просроченной дебиторской задолженности (процентная ставка, штрафные санкции, пени):

***нет***

Дебитор является аффилированным лицом эмитента: ***Да***

Доля эмитента в уставном капитале коммерческой организации: ***100%***

Доля участия лица в уставном капитале эмитента: ***0%***

Доля принадлежащих лицу обыкновенных акций эмитента: ***0%***

Полное фирменное наименование: ***EuroChem Group AG***

Сокращенное фирменное наименование: ***EuroChem Group AG***

Место нахождения: ***1343523, Швейцария 6300, Alpenstrasse 9, Zug***

***Не является резидентом РФ***

Сумма дебиторской задолженности: ***7 210 749 211.05***

Единица измерения: ***руб.***

Размер и условия просроченной дебиторской задолженности (процентная ставка, штрафные санкции, пени):

***нет***

Дебитор является аффилированным лицом эмитента: ***Да***

Доля эмитента в уставном капитале коммерческой организации: ***100%***

Доля участия лица в уставном капитале эмитента: ***0%***

Доля принадлежащих лицу обыкновенных акций эмитента: ***0%***

**нет**

## **Раздел VII. Бухгалтерская(финансовая) отчетность эмитента и иная финансовая информация**


### **7.1. Годовая бухгалтерская(финансовая) отчетность эмитента и приложения к ней Информация, сопутствующая бухгалтерской отчетности**

**Акционерное общество  
«Минерально-химическая компания «ЕвроХим»**

**Аудиторское заключение по  
бухгалтерской (финансовой)  
отчетности**

за период с 01 января по 31 декабря 2015 г.

Москва | 2016





## **Аудиторское заключение**

Аktionерам  
Аktionерного общества  
«Минерально-химическая компания «ЕвроХим»

### **Аудируемое лицо**

#### **Наименование:**

Аktionерное общество «Минерально-химическая компания «ЕвроХим» (далее – АО «МХК «ЕвроХим»).

#### **Место нахождения:**

Российская Федерация, 115054, г. Москва, ул. Дубининская, д. 53 стр. 6

#### **Государственная регистрация:**

Зарегистрировано Московской регистрационной палатой 27 августа 2001 г., свидетельство: № 001.460.272. Внесено в Единый государственный реестр юридических лиц 3 июля 2002 г. за основным государственным номером 1027700002659.

### **Аудитор**

#### **Наименование:**

Общество с ограниченной ответственностью «Финансовые и бухгалтерские консультанты» (ООО «ФБК»).

#### **Место нахождения:**

101990, г. Москва, ул. Мясницкая, д. 44/1, стр. 2АБ.

#### **Государственная регистрация:**

Зарегистрировано Московской регистрационной палатой 15 ноября 1993 г., свидетельство: серия ЮЗ 3 № 484.583 РП. Внесено в Единый государственный реестр юридических лиц 24 июля 2002 г. за основным государственным номером 1027700058286.

#### **Членство в саморегулируемой организации аудиторов:**

Некоммерческое партнерство «Аудиторская Ассоциация Содружество».

#### **Номер в реестре аудиторских организаций саморегулируемой организации аудиторов:**

Свидетельство о членстве в некоммерческом партнерстве «Аудиторская Ассоциация Содружество» № 7198, ОРНЗ – 11506030481.

Мы провели аудит прилагаемой годовой бухгалтерской отчетности организации АО «МХК «ЕвроХим», состоящей из бухгалтерского баланса по состоянию на 31 декабря 2015 года, отчета о финансовых результатах, приложений к бухгалтерскому балансу и отчету о финансовых результатах, в том числе отчета об изменениях капитала и отчета о движении денежных средств за 2015 год, пояснений в составе бухгалтерской отчетности за год, закончившийся 31 декабря 2015 г.

### **Ответственность аудируемого лица за годовую бухгалтерскую отчетность**

Руководство аудируемого лица несет ответственность за составление и достоверность указанной годовой бухгалтерской отчетности в соответствии с российскими правилами составления бухгалтерской отчетности и за систему внутреннего контроля, необходимую для составления годовой бухгалтерской отчетности, не содержащей существенных искажений вследствие недобросовестных действий или ошибок.

### **Ответственность аудитора**

Наша ответственность заключается в выражении мнения о достоверности годовой бухгалтерской отчетности на основе проведенного нами аудита. Мы проводили аудит в соответствии с федеральными стандартами аудиторской деятельности. Данные стандарты требуют соблюдения применимых этических норм, а также планирования и проведения аудита таким образом, чтобы получить достаточную уверенность в том, что годовая бухгалтерская отчетность не содержит существенных искажений.

Аудит включал проведение аудиторских процедур, направленных на получение аудиторских доказательств, подтверждающих числовые показатели в годовой бухгалтерской отчетности и раскрытие в ней информации. Выбор аудиторских процедур является предметом нашего суждения, которое основывается на оценке риска существенных искажений, допущенных вследствие недобросовестных действий или ошибок. В процессе оценки данного риска нами рассмотрена система внутреннего контроля, обеспечивающая составление и достоверность годовой бухгалтерской отчетности, с целью выбора соответствующих аудиторских процедур, но не с целью выражения мнения об эффективности системы внутреннего контроля.

Аудит также включал оценку надлежащего характера применяемой учетной политики и обоснованности оценочных показателей, полученных руководством аудируемого лица, а также оценку представления годовой бухгалтерской отчетности в целом.

Мы полагаем, что полученные в ходе аудита аудиторские доказательства дают достаточные основания для выражения мнения о достоверности годовой бухгалтерской отчетности.

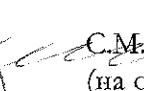
**Мнение**

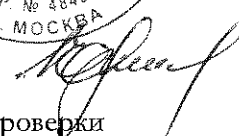
По нашему мнению, годовая бухгалтерская отчетность отражает достоверно во всех существенных отношениях финансовое положение АО «МХК «ЕвроХим» по состоянию на 31 декабря 2015 года, финансовые результаты его деятельности и движение денежных средств за 2015 год в соответствии с российскими правилами составления бухгалтерской отчетности.

Президент ООО «ФБК»



Руководитель аудиторской проверки

 **С.М. Шапигузов**  
(на основании Устава,  
квалификационный аттестат  
аудитора 01-001230, ОРНЗ  
29501041926)

 **Ю.К. Ершов**  
(квалификационный аттестат  
аудитора 01-000499, ОРНЗ  
20701042132)

Дата аудиторского заключения  
25 января 2016 г.

# БУХГАЛТЕРСКИЙ БАЛАНС

на 31 декабря 2015 г.

Организация АО "МХК "ЕвроХим"

Идентификационный номер налогоплательщика

Вид экономической деятельности Деятельность по управлению финансово - промышленными группами и холдинг - компаниями

Организационно-правовая форма/форма собственности Акционерное общество/ Собственность иностранных юридических лиц

Единица измерения: тыс. руб.

Местонахождение (адрес) 115054, Москва, ул.Дубининская, д.53, стр.6

Форма по ОКУД  
Дата (число, месяц, год)  
по ОКПО


ИНН 7721230290/997350001

по ОКВЭД 74.15

по ОКОПФ/ОКФС 1 22 67/23

по ОКЕН 384

Пояснения	Наименование показателя	Код	На 31 декабря 2015 г.	На 31 декабря 2014 г.	На 31 декабря 2013 г.
	<b>АКТИВ</b>				
	<b>I. ВНЕОБОРОТНЫЕ АКТИВЫ</b>				
п.4.1	Нематериальные активы	1110	18 689	22 471	28 807
	в т.ч.: патенты, лицензии	11101	12 681	16 005	19 251
	товарные знаки (знаки обслуживания)	11102	364	544	724
	программы для ЭВМ, баз данных	11103	1 027	1 995	3 011
	промышленные образцы, полезные модели	11104	1	2	2
	прочие объекты	11106	810	39	51
	приобретение и создание нематериальных активов	11107	3 806	3 886	5 768
п.4.2	Основные средства	1150	180 397	167 361	146 914
	в т.ч.: здания и сооружения	11501			
	машины и оборудование	11502	143 134	119 535	103 098
	транспортные средства	11503	997	1 517	2 038
	хозяйственный инвентарь	11504	11 615	11 493	12 645
	приобретение и создание основных средств, оборудование	11507	23 688	34 816	29 133
	авансы выданные под капитальное строительство	11508	963	-	-
	расходы на освоение природных ресурсов	11509			
	Доходные вложения в материальные ценности	1160	219 722		
п.4.4	Финансовые вложения	1170	182 908 246	183 116 904	152 696 989
	в т.ч.: инвестиции в дочерние и зависимые общества	11701	162 872 170	159 307 787	139 022 047
	инвестиции в прочие организации	11702	123 234		
	долгосрочные предоставленные займы	11703	14 798 124	16 100 287	733 160
	формирование УК компании и стоимости актива	11705	5 114 718	7 708 830	12 941 782
	Отложенные налоговые активы	1180	3 536 029	2 037 012	776 200
	<b>Итого по разделу I</b>	<b>1100</b>	<b>186 863 083</b>	<b>185 343 748</b>	<b>153 648 910</b>
	<b>II. ОБОРОТНЫЕ АКТИВЫ</b>				
п.4.5	Заласы	1210	20 122	16 431	11 010
	в т.ч.: сырье, материалы и другие аналогичные ценности	12101	20 115	16 424	11 003
	готовая продукция и товары для перепродажи	12103	7	7	7
	Налог на добавленную стоимость по приобретенным ценностям	1220	527	715	716
п.4.6	Дебиторская задолженность	1230	10 836 710	77 488 814	5 550 047
	в т.ч.: со сроком погашения свыше 12 месяцев	12301	1 934 372	449 146	221 010
	прочие дебиторы	12304	1 934 372	449 146	221 010
	со сроком погашения менее 12 месяцев	12305	8 902 338	77 039 668	5 329 037
	покупатели и заказчики	12306	391 486	313 395	383 648
	авансы выданные	12307	93 972	82 937	63 221
	расчеты с бюджетом	12308	113	110	25
	расчеты с внебюджетными фондами	12309	2 173	1 677	1 416
	прочие дебиторы	12311	8 414 594	76 641 549	4 880 727
п.4.7	Финансовые вложения	1240	93 814 386	86 538 092	82 331 314
	краткосрочные предоставленные займы	12401	93 814 386	86 538 092	82 331 314
п.4.8	Денежные средства	1250	1 734 256	581 214	131 301
	Прочие оборотные активы	1260	5 566	5 837	3 522
	прочие	12602	5 566	5 837	3 522
	<b>Итого по разделу II</b>	<b>1200</b>	<b>106 411 567</b>	<b>164 631 103</b>	<b>88 027 910</b>
	<b>БАЛАНС</b>	<b>1600</b>	<b>293 274 650</b>	<b>349 974 851</b>	<b>241 676 820</b>



Пояснения	Наименование показателя	Код	На 31 декабря 2015 г.	На 31 декабря 2014 г.	На 31 декабря 2013 г.
	<b>ПАССИВ</b>				
	<b>III. КАПИТАЛ И РЕЗЕРВЫ</b>				
п.4.9	Уставный капитал (складочный капитал, уставный фонд, вклады товарищей)	1310	6 800 000	6 800 000	6 800 000
п.4.11	Резервный капитал	1360	340 000	340 000	340 000
п.4.12	Нераспределенная прибыль (непокрытый убыток)	1370	221 084 175	168 639 188	121 488 101
	в т.ч. прибыль (убыток) прошлых лет	13701	168 639 188	121 488 101	90 516 304
	прибыль (убыток) текущего года	13703	52 444 987	47 151 087	30 971 797
	<b>Итого по разделу III</b>	<b>1300</b>	<b>228 224 175</b>	<b>175 779 188</b>	<b>128 628 101</b>
	<b>IV. ДОЛГОСРОЧНЫЕ ОБЯЗАТЕЛЬСТВА</b>				
п.4.14	Заемные средства	1410	59 604 972	130 825 524	98 350 356
	в т.ч. кредиты	14101	-	-	62 330 458
	займы	14103	54 593 871	130 787 751	26 044 704
	проценты по займам	14104	-	37 773	-
	облигационные займы	14105	5 011 101	-	9 975 194
	<b>Итого по разделу IV</b>	<b>1400</b>	<b>59 604 972</b>	<b>130 825 524</b>	<b>98 350 356</b>
	<b>V. КРАТКОСРОЧНЫЕ ОБЯЗАТЕЛЬСТВА</b>				
п.4.14	Заемные средства	1510	4 006 733	42 725 409	13 709 103
	в т.ч. кредиты	15101	-	6 300 716	7 847 680
	проценты по кредитам	15102	-	11 925	87 308
	займы	15103	3 818 898	26 112 689	5 573 175
	проценты по займам	15104	184 262	270 917	154 440
	облигационные займы	15105	-	9 980 462	-
	проценты по облигационным займам	15106	3 573	48 700	46 500
п.4.13	Кредиторская задолженность	1520	544 588	88 476	349 164
	в т.ч. поставщики и подрядчики	15201	37 579	10 102	97 272
	задолженность перед персоналом организации	15202	-	5	1
	задолженность по налогам и сборам	15204	95 779	78 285	50 367
	прочие кредиторы	15208	411 230	84	201 524
п.6.9	Оценочные обязательства	1540	894 182	556 254	640 096
	<b>Итого по разделу V</b>	<b>1500</b>	<b>5 445 503</b>	<b>43 370 139</b>	<b>14 698 363</b>
	<b>БАЛАНС</b>	<b>1700</b>	<b>293 274 650</b>	<b>349 974 851</b>	<b>241 676 820</b>

Руководитель

**Н.С. Стрелков**

(подпись) (расшифровка подписи)


"22" января 2016 г.



Главный бухгалтер

**Л.Б. Кочубеева**

(подпись) (расшифровка подписи)





**Отчет о финансовых результатах**  
за январь-декабрь 20 15 г.

Организация АО "МХК "ЕвроХим"

Идентификационный номер налогоплательщика

Вид экономической

Деятельность по управлению финансово - промышленными

деятельности группами и холдинг - компаниями

Организационно-правовая форма/форма собственности

Акционерное общество/

Собственность иностранных юридических лиц

Единица измерения: тыс. руб.

Форма по ОКУД

Дата (число, месяц, год)

по ОКПО

ИНН

по

ОКВЭД

по ОКОПФ/ОКФС

по ОКЕИ

Коды		
0710002		
31	12	2015
1792379		
7721230290/997350001		
74.15		
1 22 67	23	
384		

Пояснения	Наименование показателя	Коды строк	Январь - За декабрь 20 15 г.	Январь - За декабрь 20 14 г.
п.5.1	<b>Выручка</b>	<b>2110</b>	<b>2 763 226</b>	<b>2 127 406</b>
	От выполнения работ, оказания услуг	21104	2 763 226	2 127 406
п.5.2	<b>Себестоимость продаж</b>	<b>2120</b>	<b>(2 514 217)</b>	<b>(2 041 377)</b>
	От выполнения работ, оказания услуг	21204	(2 514 217)	(2 041 377)
	<b>Валовая прибыль (убыток)</b>	<b>2100</b>	<b>249 009</b>	<b>86 029</b>
	<b>Управленческие расходы</b>	<b>2220</b>	<b>(750 331)</b>	<b>(642 687)</b>
	<b>Прибыль (убыток) от продаж</b>	<b>2200</b>	<b>(501 322)</b>	<b>(556 658)</b>
п.5.3	<b>Доходы от участия в других организациях</b>	<b>2310</b>	<b>58 793 955</b>	<b>52 672 340</b>
	<b>Проценты к получению</b>	<b>2320</b>	<b>6 473 276</b>	<b>4 086 738</b>
	<b>Проценты к уплате</b>	<b>2330</b>	<b>(6 470 901)</b>	<b>(6 040 922)</b>
п.5.3	<b>Прочие доходы</b>	<b>2340</b>	<b>5 335 918</b>	<b>108 793</b>
п.5.3	<b>Прочие расходы</b>	<b>2350</b>	<b>(12 684 949)</b>	<b>(4 378 307)</b>
	<b>Прибыль (убыток) до налогообложения</b>	<b>2300</b>	<b>50 945 977</b>	<b>45 891 984</b>
п.5.4	<b>Текущий налог на прибыль</b>	<b>2410</b>	<b>-</b>	<b>-</b>
	в т.ч. постоянные налоговые обязательства (активы)	2421	(70 442)	(95 259)
	Изменение отложенных налоговых обязательств	2430	(4 800)	214
	Изменение отложенных налоговых активов	2450	1 503 954	1 260 598
	Прочее	2460	(144)	(1 709)
	<b>Чистая прибыль (убыток)</b>	<b>2400</b>	<b>52 444 987</b>	<b>47 151 087</b>

Пояснения	Наименование показателя		Январь - За декабрь 20 15 г.	Январь - За декабрь 20 14 г.
	<b>СПРАВОЧНО</b>			
	Результат от переоценки внеоборотных активов, не включаемый в чистую прибыль (убыток) периода	2510		
	Результат от прочих операций, не включаемый в чистую прибыль (убыток) периода	2520		
	<b>Совокупный финансовый результат периода</b>	<b>2500</b>	<b>52 444 987</b>	<b>47 151 087</b>
	<b>Базовая прибыль (убыток) на акцию</b>	<b>2900</b>		
	<b>Разводненная прибыль (убыток) на акцию (руб.)</b>	<b>2910</b>	<b>771</b>	<b>693</b>

Руководитель

Д.С.Стрежнев

(подпись)

(расшифровка подписи)

" 22 "

января

20 16 г.

Главный бухгалтер

Л.Б.Кочубеева

(расшифровка подписи)



Отчет об изменениях капитала  
за 20 15 г.


Коды		
0710003		
31	12	15
17902379		
772120290/997350001		
74.15		
1 22 47	23	
384		

Организация **АО "ФСК "ЕвроХим"**  
 Идентификационный номер налогоплательщика  
 Вид экономической деятельности **Деятельность по управлению финансово - промышленными группами и холдингами**  
 Организационно-правовая форма/форма собственности **Акционерное общество / Собственность иностранных юридических лиц**  
 Единица измерения: тыс. руб. (млн. руб.)


Форма по ОКУД  
 Дата (число, месяц, год)  
 ИНН  
 по ОКПО  
 по ОКВЭД  
 по ОКФС  
 по ОКЕИ

1. Движение капитала

Наименование показателя	Код	Уставный капитал	Собственные акции, выкупленные у акционеров	Добавочный капитал	Резервный капитал	Нераспределенная прибыль (непокрытый убыток)	Итого
Величина капитала на 31 декабря 20 13 г. <sup>1</sup>	3100	6 800 000	( )		340 000	121 488 101	128 628 101
За 20 14 г. <sup>2</sup>	3210						
Увеличение капитала - всего:							
в том числе:							
чистая прибыль	3211	x	x	x	x	47 151 087	47 151 087
переоценка имущества	3212	x	x		x		-
доходы, относящиеся непосредственно на	3213						
увеличение капитала		x	x		x		-
дополнительный выпуск акций	3214				x		-
увеличение номинальной стоимости акций	3215				x		x
реорганизация юридического лица	3216						-
уставный капитал до момента регистрации	3217	x	x		x		-
взнос в имущество	3218	x	x		x		-



Наименование показателя	Код	Уставный капитал	Собственные акции, выкупленные у акционеров	Добавочный капитал	Резервный капитал	Нераспределенная прибыль (непокрытый убыток)	Итого
Уменьшение капитала - всего:	3220	( )	( )	( )	( )	( )	( )
в том числе:							
убыток	3221	x	x	x	x	( )	( )
переплата в имущество	3222	x	x	x	x	( )	( )
расходы, относящиеся непосредственно на уменьшение капитала	3223	x	x	x	x	( )	( )
уменьшение номинальной стоимости акций	3224	( )	( )	( )	( )	( )	( )
уменьшение количества акций	3225	( )	( )	( )	( )	( )	( )
реорганизация юридического лица	3226	( )	( )	( )	( )	( )	( )
дивиденды	3227	x	x	x	x	( )	( )
Изменение добавочного капитала	3230	x	x	( )	( )	( )	x
Изменение резервного капитала	3240	x	x	x	( )	( )	x
Величина капитала на 31 декабря 20 14 г. <sup>2</sup>	3200	6 800 000 ( )	( )	( )	340 000	168 639 188	175 779 188
За 20 15 г. <sup>3</sup>							
Увеличение капитала - всего:	3310	( )	( )	( )	( )	( )	( )
в том числе:							
чистая прибыль	3311	x	x	x	x	( )	( )
переплата в имущество	3312	x	x	x	x	( )	( )
доходы, относящиеся непосредственно на увеличение капитала	3313	x	x	x	x	( )	( )
дополнительный выпуск акций	3314	( )	( )	( )	( )	( )	( )
увеличение номинальной стоимости акций	3315	( )	( )	( )	( )	( )	( )
реорганизация юридического лица	3316	( )	( )	( )	( )	( )	( )
уставный капитал до момента регистрации	3317	x	x	x	x	( )	( )
взносы в имущество	3318	x	x	x	x	( )	( )
Уменьшение капитала - всего:	3320	( )	( )	( )	( )	( )	( )
в том числе:							
убыток	3321	x	x	x	x	( )	( )
переплата в имущество	3322	x	x	x	x	( )	( )
расходы, относящиеся непосредственно на уменьшение капитала	3323	x	x	x	x	( )	( )
уменьшение номинальной стоимости акций	3324	( )	( )	( )	( )	( )	( )
уменьшение количества акций	3325	( )	( )	( )	( )	( )	( )
реорганизация юридического лица	3326	( )	( )	( )	( )	( )	( )
дивиденды	3327	x	x	x	x	( )	( )
Изменение добавочного капитала	3330	x	x	( )	( )	( )	x
Изменение резервного капитала	3340	x	x	x	( )	( )	x
Величина капитала на 31 декабря 20 14 г. <sup>3</sup>	3300	6 800 000 ( )	( )	( )	340 000	221 084 175	228 224 175



2. Корректировки в связи с изменением учетной политики и исправлением ошибок

Наименование показателя	Код	На 31 декабря 20 13 г. <sup>1</sup>	Изменения капитала за 20 14 г. <sup>2</sup> за счет чистых прибылей (убытков)		На 31 декабря 20 14 г. <sup>2</sup>
			за счет чистой прибыли		
<b>Капитал - всего</b>					
до корректировок	3400	127 587 119	46 655 547		174 242 666
корректировка в связи с:					
изменением учетной политики	3410	1 040 982	495 540		1 536 522
исправлением ошибок	3420				
после корректировок	3500	128 628 101	47 151 087		175 779 188
в том числе:					
нераспределенная прибыль (непокрытый убыток):					
до корректировок	3401	120 447 119	46 655 547		167 102 666
корректировка в связи с:					
изменением учетной политики	3411	1 040 982	495 540		1 536 522
исправлением ошибок	3421				
после корректировок	3501	121 488 101	47 151 087		168 639 188
<b>другие статьи капитала, по которым осуществлены корректировки:</b>					
(по статьям)					
до корректировок	3402				
корректировка в связи с:					
изменением учетной политики	3412				
исправлением ошибок	3422				
после корректировок	3502				

3. Чистые активы

Наименование показателя	Код	На 31 декабря 20 15 г. <sup>3</sup>	На 31 декабря 20 14 г. <sup>2</sup>	На 31 декабря 20 13 г. <sup>1</sup>
Чистые активы	3600	228 224 175	175 779 188	128 628 101

Аудиторское заключение

Общество с ограниченной ответственностью "ОБСЛУЖИВАТЕЛЬ"

Д.С. Стрелков (подпись)


22 января 20 16 г.

1. Называется год, предшествующий отчетному.

2. Называется предыдущий год.

3. Называется отчетный год.

ОГРН 10277000582861 Москва



Главный бухгалтер Л.Б. Кочубеева (подпись) (расшифровка подписи)


Организация АО "МХК "ЕвроХим"  
Идентификационный номер налогоплательщика

Организационно-правовая форма/форма собственности  
Акционерное общество / Собственность иностранных  
юридических лиц

Единица измерения: **тыс. руб./млн. руб.** (ненужное зачеркнуть)

	Коды		
Форма по ОКУД	0710004		
Дата (число, месяц, год)	31	12	2015
	1792379		
по ОКПО	7721230290997350001		
ИНН			
	74.15		
по ОКВЭД			
	1 22 47	23	
по ОКОПФ/ОКФС			
по ОКЕИ	384		

Наименование показателя		За Янв-Дек 2015г.	За Янв-Дек 2014г.
<b>Денежные потоки от текущих операций</b>			
Поступления - всего	4110	84 289 908	2 252 359
в том числе:			
от продажи продукции, товаров, работ и услуг	4111	2 698 062	2 097 350
в том числе:			
от продажи продукции, товаров, работ и услуг третьих лиц		4 333	4 034
от продажи продукции, товаров, работ и услуг предприятиям группы		2 693 729	2 093 316
арендных платежей, лицензионных платежей, роялти, комиссионных и иных аналогичных платежей	4112	776	776
прочие поступления	4119	81 591 070	154 233
в том числе:			
прочие поступления от третьих лиц		203 590	151 981
прочие поступления от предприятий группы		81 387 480	2 252
Платежи - всего	4120	(9 871 521)	(79 850 383)
в том числе:			
поставщикам (подрядчикам) за сырье, материалы, товары, работы, услуги	4121	(931 596)	(813 111)
в том числе:			
поставщикам (подрядчикам) за сырье, материалы, товары, работы, услуги третьим лицам		(929 054)	(779 455)
в т.ч. авансы выданные		(79 797)	(72 811)
поставщикам (подрядчикам) за сырье, материалы, товары, работы, услуги предприятиям группы		(2 542)	(33 656)
в т.ч. авансы выданные		-	(6)
в связи с оплатой труда работников	4122	(1 632 259)	(1 752 569)
процентов по долговым обязательствам	4123	(6 706 458)	(6 247 343)
в том числе:			
процентов по долговым обязательствам третьим лицам		(3 696 799)	(5 987 004)
процентов по долговым обязательствам предприятиям группы		(3 009 659)	(260 339)
налога на прибыль организаций	4124	(1)	(287)
прочие платежи	4129	(601 207)	(71 037 073)
в том числе:			
прочие платежи третьим лицам		(601 207)	(71 037 073)
<b>Сальдо денежных потоков от текущих операций</b>	<b>4100</b>	<b>74 418 387</b>	<b>(77 598 024)</b>
<b>Денежные потоки от инвестиционных операций</b>			
Поступления - всего	4210	171 234 347	156 596 395
в том числе:			
от продажи внеоборотных активов (кроме финансовых вложений)	4211	1	-
от продажи акций других организаций (долей участия)	4212	1 900 100	-
от возврата предоставленных займов, от продажи долговых ценных бумаг (прав требования денежных средств к другим лицам)	4213	104 151 549	101 120 109
в том числе:			
возврат займов, предоставленных третьим лицам		200 000	-
возврат займов, предоставленных предприятиям группы		103 951 549	101 120 109



дивидендов, процентов по финансовым вложениям и аналогичных поступлений от долевого участия в других организациях	4214	65 179 022	55 476 286
в том числе:			
дивиденды и аналогичные поступления от долевого участия в других организациях		58 793 955	46 291 189
проценты по займам, предоставленным третьим лицам		3 047	
проценты по займам, предоставленным предприятиям группы		6 334 862	9 101 774
проценты по долговым финансовым вложениям, депозитам и т.п.		47 158	83 323
прочие поступления	4219	3 675	
Платежи - всего	4220	(109 816 688)	(92 849 737)
в том числе:			
на приобретение, создание, модернизацию, реконструкцию и подготовку к использованию объектов основных средств (включая доходные вложения в материальные ценности) и нематериальных активов	4221	(297 612)	(83 688)
в том числе:			
на приобретение, создание, модернизацию, реконструкцию и подготовку к использованию объектов основных средств (включая доходные вложения в материальные ценности) и нематериальных активов у третьих лиц		(297 612)	(83 688)
в т. ч. остаток авансов выданных		(963)	-
в связи с приобретением акций других организаций (долей участия)	4222	(8 733 952)	(19 434 013)
в том числе:			
приобретение акций и долей, формирование УК дочерних организаций		(8 733 952)	(19 434 013)
в связи с приобретением долговых ценных бумаг (прав требования денежных средств к другим лицам), предоставление займов другим лицам	4223	(100 785 124)	(73 332 036)
в том числе:			
займы, предоставленные третьим лицам		(2 047 672)	(217 197)
займы, предоставленные предприятиям группы		(98 737 452)	(73 114 839)
Сальдо денежных потоков от инвестиционных операций	4200	61 417 659	63 746 658
<b>Денежные потоки от финансовых операций</b>			
Поступления - всего	4310	21 487 181	53 289 974
в том числе:			
получение кредитов и займов	4311	21 487 181	53 289 974
получение кредитов и займов от третьих лиц		21 473 239	51 027 974
получение займов от предприятий группы		13 942	2 262 000
Платежи - всего	4320	(156 682 503)	(41 287 388)
в том числе:			
в связи с погашением (выкупом) векселей и других долговых ценных бумаг, возврат кредитов и займов	4323	(156 682 503)	(41 287 388)
в том числе:			
на погашение кредитов и займов, полученных от третьих лиц		(7 273 508)	(40 442 388)
на погашение займов, полученных от предприятий группы		(149 408 995)	(845 000)
Сальдо денежных потоков от финансовых операций	4300	(135 195 322)	12 002 586
Сальдо денежных потоков за отчетный период	4400	640 724	(1 848 780)
Остаток денежных средств и денежных эквивалентов на начало отчетного периода	4450	581 214	131 301
Остаток денежных средств и денежных эквивалентов на конец отчетного периода	4500	1 734 256	581 214
Величина влияния изменений курса иностранной валюты по отношению к рублю	4490	512 318	2 298 693

Руководитель

(подпись)

Д.С. Стрелков

(расшифровка подписи)


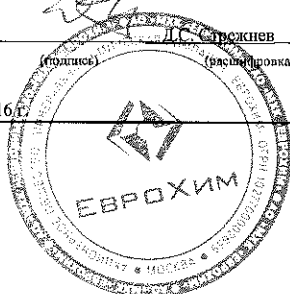
Главный бухгалтер

(подпись)

Л.Б. Кочубеева

(расшифровка подписи)


22 января 2016 г.



**Пояснения к бухгалтерской отчетности за год, закончившийся 31 декабря 2015 г.**  
(числовые показатели приведены в тысячах российских рублей, если не указано иное)

**«Минерально - химическая компания «ЕвроХим»**

г. Москва




# АО «МХК «ЕвроХим»

Пояснения к бухгалтерской отчетности за год, закончившийся 31 декабря 2015 г.

(числовые показатели приведены в тысячах российских рублей, если не указано иное)

## Содержание

<b>1. ОСНОВНЫЕ СВЕДЕНИЯ</b>	<b>4</b>
1.1. ОБЩАЯ ИНФОРМАЦИЯ	4
1.2. ОСНОВНЫЕ ВИДЫ ДЕЯТЕЛЬНОСТИ	4
1.3. ФИЛИАЛЫ И ПРЕДСТАВИТЕЛЬСТВА ОБЩЕСТВА	4
1.4. СТРУКТУРА АКЦИОНЕРНОГО КАПИТАЛА, ОСНОВНЫЕ АКЦИОНЕРЫ	5
1.5. ИНФОРМАЦИЯ ОБ ОРГАНАХ УПРАВЛЕНИЯ	5
1.6. ИНФОРМАЦИЯ О КОНТРОЛЬНЫХ ОРГАНАХ	6
1.7. ИНФОРМАЦИЯ О РЕЕСТРОДЕРЖАТЕЛЕ И АУДИТОРЕ	6
1.8. СВЕДЕНИЯ О ДОЧЕРНИХ И ЗАВИСИМЫХ ОБЩЕСТВАХ	6
<b>2. ОСНОВА ПРЕДСТАВЛЕНИЯ ИНФОРМАЦИИ В ОТЧЕТНОСТИ</b>	<b>9</b>
2.1. ОСНОВА ПРЕДСТАВЛЕНИЯ	9
2.2. ИСПРАВЛЕНИЕ ОШИБОК В БУХГАЛТЕРСКОМ УЧЕТЕ И ОТЧЕТНОСТИ	10
2.3. ОРГАНИЗАЦИЯ И ФОРМЫ БУХГАЛТЕРСКОГО УЧЕТА	11
2.4. ПОРЯДОК УЧЕТА АКТИВОВ И ОБЯЗАТЕЛЬСТВ, ВЫРАЖЕННЫХ В ИНОСТРАННОЙ ВАЛЮТЕ	11
2.5. НЕМАТЕРИАЛЬНЫЕ АКТИВЫ	11
2.6. ОСНОВНЫЕ СРЕДСТВА	12
2.7. ФИНАНСОВЫЕ ВЛОЖЕНИЯ	13
2.8. МАТЕРИАЛЬНО-ПРОИЗВОДСТВЕННЫЕ ЗАПАСЫ	15
2.9. РАСХОДЫ БУДУЩИХ ПЕРИОДОВ	15
2.10. РАСЧЕТЫ С ДЕБИТОРАМИ И КРЕДИТОРАМИ	16
2.11. ПОРЯДОК УЧЕТА УСТАВНОГО И ДОБАВОЧНОГО КАПИТАЛА	16
2.12. ПОРЯДОК УЧЕТА КРЕДИТОВ И ЗАЙМОВ	16
2.13. АРЕНДОВАННЫЕ ОСНОВНЫЕ СРЕДСТВА	16
2.14. СПИСАННАЯ В УБЫТОК ЗАДОЛЖЕННОСТЬ НЕПЛАТЕЖЕСПОСОБНЫХ ДЕБИТОРОВ	17
2.15. ОБЕСПЕЧЕНИЯ ОБЯЗАТЕЛЬСТВ И ПЛАТЕЖЕЙ ВЫДАННЫЕ И ПОЛУЧЕННЫЕ	17
2.16. ПОРЯДОК ФОРМИРОВАНИЯ ДОХОДОВ И РАСХОДОВ ПО ОБЫЧНЫМ ВИДАМ ДЕЯТЕЛЬНОСТИ	17
2.17. ПОРЯДОК ФОРМИРОВАНИЯ ПРОЧИХ ДОХОДОВ И РАСХОДОВ	17
2.18. ОТЛОЖЕННЫЕ НАЛОГИ	18
2.19. Прибыль, приходящаяся на одну акцию	19
2.20. ИНВЕНТАРИЗАЦИЯ ИМУЩЕСТВА И ОБЯЗАТЕЛЬСТВ	19
2.21. ОЦЕНОЧНЫЕ ОБЯЗАТЕЛЬСТВА, УСЛОВНЫЕ ОБЯЗАТЕЛЬСТВА И УСЛОВНЫЕ АКТИВЫ	19
2.22. СОБЫТИЯ ПОСЛЕ ОТЧЕТНОЙ ДАТЫ	20
2.23. ИНФОРМАЦИЯ ПО СЕГМЕНТАМ	20
2.24. ИНФОРМАЦИЯ О СВЯЗАННЫХ СТОРОНАХ	20
<b>3. АНАЛИЗ И ОЦЕНКА ФИНАНСОВОГО СОСТОЯНИЯ И РЕЗУЛЬТАТОВ ДЕЯТЕЛЬНОСТИ</b>	<b>20</b>
3.1. ВСТУПИТЕЛЬНЫЕ И СРАВНИТЕЛЬНЫЕ ДАННЫЕ	20
<b>4. ПОЯСНЕНИЯ ПО СТАТЬЯМ БУХГАЛТЕРСКОГО БАЛАНСА</b>	<b>22</b>
4.1. НЕМАТЕРИАЛЬНЫЕ АКТИВЫ	22
4.2. ОСНОВНЫЕ СРЕДСТВА	26
4.3. ПОЛУЧЕННЫЕ В АРЕНДУ ОСНОВНЫЕ СРЕДСТВА	28
4.4. ДОХОДНЫЕ ВЛОЖЕНИЯ В МАТЕРИАЛЬНЫЕ ЦЕННОСТИ	29
4.5. ДОЛГОСРОЧНЫЕ ФИНАНСОВЫЕ ВЛОЖЕНИЯ	30
4.6. ЗАПАСЫ	39
4.7. ДЕБИТОРСКАЯ ЗАДОЛЖЕННОСТЬ	39
4.8. КРАТКОСРОЧНЫЕ ФИНАНСОВЫЕ ВЛОЖЕНИЯ	42
4.9. ДЕНЕЖНЫЕ СРЕДСТВА И ДЕНЕЖНЫЕ ЭКВИВАЛЕНТЫ	46
4.10. УСТАВНЫЙ КАПИТАЛ	48
4.11. ДОБАВОЧНЫЙ КАПИТАЛ (БЕЗ ПЕРЕОЦЕНКИ)	48
4.12. РЕЗЕРВНЫЙ КАПИТАЛ	48
4.13. НЕРАСПРЕДЕЛЕННАЯ ПРИБЫЛЬ (НЕПОКРЫТЫЙ УБЫТОК)	48
4.14. КРЕДИТОРСКАЯ ЗАДОЛЖЕННОСТЬ	48






# АО «МХК «ЕвроХим»

Пояснения к бухгалтерской отчетности за год, закончившийся 31 декабря 2015 г.

(числовые показатели приведены в тысячах российских рублей, если не указано иное)

4.15.	КРЕДИТЫ И ЗАЙМЫ.....	50
4.16.	ОБЕСПЕЧЕНИЯ ПОЛУЧЕННЫЕ И ВЫДАННЫЕ.....	53
<b>5.</b>	<b>ПОЯСНЕНИЯ К ОТЧЕТУ О ФИНАНСОВЫХ РЕЗУЛЬТАТАХ .....</b>	<b>56</b>
5.1.	ДОХОДЫ ПО ОБЫЧНЫМ ВИДАМ ДЕЯТЕЛЬНОСТИ.....	56
5.2.	РАСХОДЫ ПО ОБЫЧНЫМ ВИДАМ ДЕЯТЕЛЬНОСТИ.....	56
5.3.	ПРОЧИЕ ДОХОДЫ И РАСХОДЫ .....	58
5.4.	НАЛОГ НА ПРИБЫЛЬ .....	59
5.5.	РАСКРЫТИЕ ИНФОРМАЦИИ О ПРИБЫЛИ, ПРИХОДЯЩЕЙСЯ НА ОДНУ АКЦИЮ. ....	60
<b>6.</b>	<b>ПРОЧИЕ ПОЯСНЕНИЯ.....</b>	<b>61</b>
6.1.	ИНФОРМАЦИЯ ПО ПРЕКРАЩАЕМОЙ ДЕЯТЕЛЬНОСТИ.....	61
6.2.	ИНФОРМАЦИЯ ПО НЕПРЕРЫВНОСТИ ДЕЯТЕЛЬНОСТИ.....	61
6.3.	СВЯЗАННЫЕ СТОРОНЫ .....	61
6.4.	ВОЗНАГРАЖДЕНИЯ УПРАВЛЕНЧЕСКОМУ ПЕРСОНАЛУ.....	72
6.5.	ИНФОРМАЦИЯ ПО СЕГМЕНТАМ .....	75
6.6.	СОБЫТИЯ ПОСЛЕ ОТЧЕТНОЙ ДАТЫ .....	75
6.7.	НАЛОГОВОЕ ЗАКОНОДАТЕЛЬСТВО.....	75
6.8.	ОЦЕНОЧНЫЕ ОБЯЗАТЕЛЬСТВА, УСЛОВНЫЕ ОБЯЗАТЕЛЬСТВА И УСЛОВНЫЕ АКТИВЫ .....	76



## АО «МХК «ЕвроХим»

Пояснения к бухгалтерской отчетности за год, закончившийся 31 декабря 2015 г.

(числовые показатели приведены в тысячах российских рублей, если не указано иное)

### 1. Основные сведения

#### 1.1. Общая информация

Акционерное общество «Минерально-химическая компания «ЕвроХим» (Общество), сокращенное название АО «МХК «ЕвроХим», ИНН 7721230290/997350001.

Свидетельство о государственной регистрации акционерного общества № 001.460.272 выдано Московской регистрационной палатой 27 августа 2001 года.

Свидетельство о внесении записи в Единый государственный реестр юридических лиц о юридическом лице, зарегистрированном до 1 июля 2002 года, за № 1027700002659 от 3 июля 2002 года выдано Управлением МНС России по г. Москве.

АО «МХК «ЕвроХим» состоит на учете в ИМНС №3 в качестве крупнейшего налогоплательщика, что подтверждено уведомлением о постановке на учет в налоговом органе юридического лица в качестве крупнейшего налогоплательщика от 11 августа 2008 года № 39765. Обществу присвоен КПП 99735001.

Юридический и почтовый адрес: 115054, Россия, г. Москва, ул. Дубининская, д.53, стр.6.

Среднесписочная численность сотрудников Общества составила:

На 31.12.13	На 31.12.14	На 31.12.15
288	338	369

#### 1.2. Основные виды деятельности

Основными видами деятельности согласно Уставу Общества являются:

- Выполнение функций управляющей организации в порядке, предусмотренном законодательством;
- Передача неисключительных прав на использование товарных знаков и коммерческих обозначений;
- Оказание услуг в области информационных технологий;
- Оказание посреднических услуг при купле-продаже товаров;
- Оказание юридических услуг;
- Оказание консультационных услуг.

Основные виды деятельности Общества не подлежат лицензированию.


Общество осуществляет также иные виды деятельности, не противоречащие Уставу.

#### 1.3. Филиалы и представительства Общества

Филиалов Общество не имеет. В составе Общества имеется Представительство в г. Минск (Беларусь) по адресу: 220030 Республика Беларусь, г. Минск, проспект Независимости дом 11, корп. 2, комн. 206.

Деятельность Представительства АО «МХК «ЕвроХим» в городе Минск (Беларусь) продолжает оставаться необходимой и целесообразной для Общества. Представительство осуществляет активное взаимодействие с государственными органами по вопросам продвижения продукции Управляемых организаций на рынке республики Беларусь.

Представительство за пределами РФ ведет бухгалтерский учет в соответствии с законодательством иностранного государства по месту нахождения и в соответствии с законодательством РФ. Главы представительства осуществляют хозяйственную деятельность на основании выданной доверенности.



# АО «МХК «ЕвроХим»

## Пояснения к бухгалтерской отчетности за год, закончившийся 31 декабря 2015 г.

(числовые показатели приведены в тысячах российских рублей, если не указано иное)

Пересчет доходов и расходов, выраженных в иностранной валюте, формирующих финансовые результаты от ведения Обществом деятельности за пределами РФ (Беларусь), производится по курсу ЦБ РФ, действовавшему на соответствующую дату совершения операции в иностранной валюте.

### 1.4. Структура акционерного капитала, основные акционеры

Уставный капитал Общества в соответствии с Уставом составляет 6 800 000 000 руб. и разделен на 68 000 000 обыкновенных именных бездокументарных акций, каждая из которых имеет номинальную стоимость 100 рублей. Привилегированных бездокументарных акций нет.

Основными акционерами Общества по состоянию на 31.12.2013 являются:

Наименование	Количество акций	Доля в УК
EUROCHEM GROUP SE (Республика Кипр)	59 401 991	87,36 %
Eurochem Capital Management Ltd (Британские Виргинские острова)	8 598 009	12,64 %
Итого:	68 000 000	100%

Основными акционерами Общества по состоянию на 31.12.2014 являются:

Наименование	Количество акций	Доля в УК
EUROCHEM GROUP AG (Швейцария)	67 999 999	100%-1 акция
Eurochem Capital Management Ltd (Британские Виргинские острова)	1	-
Итого:	68 000 000	100%

Основными акционерами Общества по состоянию на 31.12.2015 являются:

Наименование	Количество акций	Доля в УК
EUROCHEM GROUP AG (Швейцария)	67 999 999	100%-1 акция
АО «НАК Азот»	1	-

Компания, представляющая бенефициарные интересы Андрея Мельниченко и его семьи, владеет 100% акций компании Linea Ltd (Бермуды), которая, в свою очередь, владеет 92,2% акций компании EuroChem Group SE, которая является владельцем 100% акций компании EuroChem Group AG, которая владеет 99,9999985% акций АО «МХК «ЕвроХим».


### 1.5. Информация об органах управления

Высшим органом управления Общества является Общее собрание акционеров.

Совет директоров осуществляет общее руководство деятельностью Общества, за исключением решения вопросов, отнесенных Уставом к исключительной компетенции общего собрания акционеров.

Совет директоров Общества по состоянию на 31 декабря 2015 г. состоит из 5 человек:

№	Фамилия Имя Отчество	Должность
1.	Стрежнев Дмитрий Степанович	Генеральный директор Общества
2	Туголуков Александр Владимирович	Управляющий директор, Руководитель Дивизиона «Удобрен- ния»



# АО «МХК «ЕвроХим»

Пояснения к бухгалтерской отчетности за год, закончившийся 31 декабря 2015 г.

(числовые показатели приведены в тысячах российских рублей, если не указано иное)

№	Фамилия Имя Отчество	Должность
3.	Нечаев Игорь Евгеньевич	Управляющий директор, Руководитель Дивизиона «Логистика»
4.	Ильин Андрей Александрович	Финансовый директор Группы ЕвроХим
5.	Щелкунов Игорь Викторович	Административный директор

Руководство текущей деятельностью Общества осуществляется единоличным исполнительным органом Общества (Генеральным директором)

Генеральный директор Общества - Стрежнев Дмитрий Степанович.

## 1.6. Информация о контрольных органах

Решением Единственного акционера АО «МХК «ЕвроХим» от 29.06.2015 года определено не избирать ревизионную комиссию Общества.

Контроль за финансово-хозяйственной деятельностью Общества осуществляется Департаментом внутреннего аудита Общества.

## 1.7. Информация о реестродержателе и аудиторе

Регистратором Общества является Акционерное общество "Независимая регистраторская компания".

Место нахождения: 121108, г.Москва, ул.Ивана Франко, д.8

ИНН: 7705038503 ОГРН: 1027739063087

Данные о лицензии на осуществление деятельности по ведению реестра владельцев ценных бумаг

Номер: 10-000-1-00252

Дата выдачи: 06.09.2002

Дата окончания действия: Бессрочная

Наименование органа, выдавшего лицензию: ФСФР России

Дата, с которой регистратор осуществляет ведение реестра владельцев ценных бумаг эмитента: 28.01.2006


Аудитором Общества является ООО «Финансовые и бухгалтерские консультанты» (ООО «ФБК»), 101990 г. Москва, ул. Мясницкая, д.44/1, стр.2АБ.

ООО «ФБК» является членом саморегулируемой организации аудиторов Некоммерческое партнерство «Аудиторская Ассоциация Содружество». Номер в реестре аудиторских организаций саморегулируемой организации аудиторов: Свидетельство о членстве в некоммерческом партнерстве «Аудиторская Ассоциация Содружество» № 7198, ОГРНЗ – 11506030481.

## 1.8. Сведения о дочерних и зависимых обществах

По состоянию на 31 декабря 2015 г. АО «МХК «ЕвроХим»» имеет следующие дочерние и зависимые общества:

№ п/п	Наименование и организационно-правовая форма дочернего общества	Балансовая стоимость инвестиций	Количество голосующих акций	Доля владения в УК (%)
1	ООО «ЕвроХим-Белореченские Минудобрения»	5 098 202		100




17

# **АО «МХК «ЕвроХим»**

**Пояснения к бухгалтерской отчетности за год, закончившийся 31 декабря 2015 г.**

**(числовые показатели приведены в тысячах российских рублей, если не указано иное)**

№ п/п	Наименование и организационно-правовая форма дочернего общества	Балансовая стоимость инвестиций	Количество голосующих акций	Доля владения в УК (%)
2	ООО «Промышленная группа «Фосфорит»	4 205 019		100
3	АО «Ковдорский горно-обогатительный комбинат»	4 705 405	67 827 360	100
4	ООО «ЕвроХим-ВолгаКалий»	57 930 000		100
5	АО «Новомосковская акционерная компания «Азот»	19 652 199	1 065 045	100
6	АО «Невинномысский Азот»	15 691 576	1 000 000 000	100
7	ООО «Депо – ЕвроХим»	1 216 143		100
8	ООО «Туапсинский балкерный терминал»	3 543 948		100
9	ООО «Мурманский балкерный терминал»	409 791		100
10	ООО «ЕвроХим-Терминал Усть-луга»	2 287 669		100
11	ООО «ЕвроХим -Энерго»	100		100
12	ООО «Невинномысск - ремстрой-сервис»	1 113 862		100
13	ООО «Кингисепп - ремстройсервис»	232 643		100
14	ООО «Волгоград – ремстройсервис»	1 968 277		100
15	ООО «Новомосковск - ремстройсервис»	1 253 832		100
16	ООО «Агроцент ЕвроХим- Краснодар»	258 576		100
17	ООО «Агроцентр ЕвроХим- Волгоград»	51 510		100
18	ООО «Агроцентр ЕвроХим-Липецк»	64 145		100
19	ООО «Агроцентр ЕвроХим – Орел»	10		100
20	Дочернее предприятие «Агроцентр ЕвроХим- Украина»	380 146		100
21	ООО «Агроцентр ЕвроХим – Новомосковск»	10		100
22	ООО «Агроцентр ЕвроХим – Невинномысск»	140 010		100
23	ООО «Невинномысск-Сервис»	1 479		100
24	ООО «Гостиница «Зеленая»	26 573		100



(числовые показатели приведены в тысячах российских рублей, если не указано иное)

Общество с ограниченной ответственностью

100

**ФБК**

Аудиторское заключение

Стр. 8 из 10

ОГРН 1027700056286 г. Москва Р/НЧ/Ч/А/О. БУ/303/08

# АО «МХК «ЕвроХим»

Пояснения к бухгалтерской отчетности за год, закончившийся 31 декабря 2015 г.

(числовые показатели приведены в тысячах российских рублей, если не указано иное)

№ п/п	Наименование и организационно-правовая форма дочернего общества	Балансовая стоимость инвестиций	Количество голосующих акций	Доля владения в УК (%)
48	ООО «ТОМС- проект»	352 620		51
49	Siberian Investments Energy Limited	123 234		0,63
	ИТОГО:	162 995 404		

\*Начислен резерв на обесценение в размере 100% балансовой стоимости.

## 2. Основа представления информации в отчетности

### 2.1. Основа представления

Настоящая бухгалтерская отчетность Общества сформирована исходя из действующего в Российской Федерации законодательства.

Ведение бухгалтерского учета и подготовка отчетности в Обществе в 2015 году осуществлялись в соответствии с требованиями Федерального закона РФ «О бухгалтерском учете» № 402-ФЗ.

Учетная политика на 2015 год утверждена приказом Генерального директора Общества от 30 декабря 2014 г. № 14-232/01-2

Учетная политика Общества для целей бухгалтерского учета является внутренним документом, определяющим совокупность способов ведения бухгалтерского учета Общества.

При формировании учетной политики в отношении конкретного объекта бухгалтерского учета избирается способ ведения бухгалтерского учета из способов, допускаемых национальными стандартами и (или) Международными стандартами Финансовой Отчетности (МСФО).


В случае, если в отношении конкретного объекта бухгалтерского учета национальными стандартами не установлен способ ведения бухгалтерского учета, то такой способ самостоятельно разрабатывается исходя из требований, установленных законодательством Российской Федерации о бухгалтерском учете, национальными, отраслевыми и (или) Международными стандартами Финансовой Отчетности (МСФО).

Учетная политика Общества сформирована на основе следующих основных допущений:

- активы и обязательства Общества существуют обособленно от имущества и обязательств собственника Общества и активов и обязательств других организаций (допущение имущественной обособленности);
- Общество планирует продолжать свою деятельность в будущем и у него отсутствуют намерения и необходимость ликвидации или существенного сокращения деятельности и, следовательно, обязательства будут погашаться в установленном порядке (допущение непрерывности деятельности);
- выбранная учетная политика применяется последовательно от одного отчетного года к другому (допущение последовательности применения учетной политики);
- факты хозяйственной жизни Общества относятся к тому отчетному периоду (и, следовательно, отражаются в бухгалтерском учете), в котором они имели место, независимо от фактического времени поступления или выплаты денежных средств, связанных с этими фактами (допущение временной определенности фактов хозяйственной деятельности).

Общество вносит изменения в свою учетную политику в следующих случаях:

- изменение требований, установленных законодательством РФ о бухгалтерском учете, национальными и (или) отраслевыми стандартами;
- разработка или избрание нового способа ведения бухгалтерского учета, применение которого приводит к повышению надежности информации об объекте бухгалтерского учета.



## АО «МХК «ЕвроХим»

Пояснения к бухгалтерской отчетности за год, закончившийся 31 декабря 2015 г.

(числовые показатели приведены в тысячах российских рублей, если не указано иное)

- существенное изменение условий деятельности, связанное с реорганизацией, изменением видов деятельности и т.п.

В случае появления в деятельности Общества фактов хозяйственной жизни, отличных по существу от фактов, имевших место ранее, или они возникли впервые в деятельности, и способы бухгалтерского учета которых не определены в учетной политике, оформляется дополнение к учетной политике.

Дополнения к учетной политике вводятся с даты, указанной в Приказе Генерального директора, но могут распространять свое действие с начала отчетного года.

Внося изменения в Учетную политику, Общество дополнительно оценивает в денежном выражении то влияние, которое окажет это изменение на финансовое положение Общества, за исключением случаев, когда оценка в денежном выражении таких последствий в отношении периодов, предшествовавших отчетному, не может быть произведена с достаточной надежностью.

При существенном характере такого влияния Общество будет корректировать бухгалтерскую отчетность на начало года, с которого произошли изменения в учетной политике. Если в бухгалтерской отчетности приводятся данные за несколько лет, то будут отражены изменения за эти года (ретроспективный метод). При этом будет корректироваться входящий остаток по статье «Нераспределенная прибыль (непокрытый убыток)» за самый ранний представленный в бухгалтерской отчетности период, а также значения связанных с этой статьей показателей бухгалтерской отчетности. Таким образом, Общество исходит из предположения, что вносимые изменения применялись с момента возникновения фактов хозяйственной деятельности данного вида.

В случаях, когда оценка в денежном выражении последствий изменения учетной политики в отношении периодов, предшествовавших отчетному, не может быть произведена с достаточной надежностью, измененный способ ведения бухгалтерского учета применяется в отношении соответствующих фактов хозяйственной деятельности, свершившихся после введения измененного способа (перспективно).

Обществом применяется Единый рабочий план счетов бухгалтерского учета. Рабочий план счетов является обязательным к применению всеми работниками бухгалтерии Общества.

Годовая бухгалтерская отчетность Общества за 2015 год подготовлена в соответствии с Приказом № 66н от 02.07.2010 г, со ст. 14 Федерального закона РФ «О бухгалтерском учете» № 402-ФЗ и состоит из:

- бухгалтерского баланса;
- отчета о финансовых результатах;
- приложений к ним:
  - ✓ Отчет об изменении капитала;
  - ✓ Отчет о движении денежных средств;
  - ✓ Пояснения.

Данные Пояснения являются неотъемлемой частью бухгалтерской отчетности АО «МХК «ЕвроХим» («Общество») за 2015 г., подготовленной в соответствии с законодательством Российской Федерации.


Учетная политика Общества предполагает соблюдение требований полноты, осмотрительности, приоритета содержания перед формой, непротиворечивости и рациональности.

При формировании настоящей отчетности Обществом применялись принципы имущественной обособленности и непрерывности деятельности организации, последовательности применения учетной политики, а также временной определенности фактов хозяйственной деятельности.

### 2.2. Исправление ошибок в бухгалтерском учете и отчетности

Выявленные ошибки и их последствия подлежат обязательному исправлению в бухгалтерском учете и отчетности. Ошибки могут быть существенными и не существенными.

Существенность показателя определяется Обществом самостоятельно, исходя из его величины, так и характера показателя, его влияния на показатели отчетности Общества.





**Пояснения к бухгалтерской отчетности за год, закончившийся 31 декабря 2015 г.**

(числовые показатели приведены в тысячах российских рублей, если не указано иное)

В случае не раскрытия данных показателей в применяемых формах бухгалтерской отчетности, Общество осуществляет их расшифровку в Пояснениях к бухгалтерской отчетности.

В 2015 году Общество не выявило существенных ошибок, допущенных в предшествующих отчетных периодах, и как следствие не вносило изменения в учет и в отчетность прошлых периодов и текущего года.

### 2.3. Организация и формы бухгалтерского учета

Бухгалтерский учет в АО «МХК «ЕвроХим»» ведется Департаментом бухгалтерского и налогового учета, возглавляемым Главным бухгалтером – Руководителем Департамента бухгалтерского и налогового учета. Для ведения бухгалтерского учета применяется:

- программный продукт Oracle E-Business Suite, объединяющий деятельность всех подразделений Общества в единое информационное пространство.

Настоящая отчетность по состоянию на 31.12.2015 года включает показатели деятельности Общества и его Представительства в республике Беларусь.

## 2.4. Порядок учета активов и обязательств, выраженных в иностранной валюте

Учет активов и обязательств, стоимость которых выражена в иностранной валюте, а также порядок пересчета стоимости этих активов и обязательств, в валюту Российской Федерации – рубли, осуществляется в соответствии с требованиями Положения по бухгалтерскому учету «Учет активов и обязательств, стоимость которых выражена в иностранной валюте» (ПБУ 3/2006), утвержденного приказом Минфина России от 27 ноября 2006 г. № 154н.

Курс ЦБ РФ на отчетную дату представляет собой следующее:

Валюта	Курс на 31.12.13	Курс на 31.12.14	Курс на 31.12.15
Доллар США	32,7292 за 1 долл. США	56,2584 за 1 долл. США	72,8827 за 1 долл. США
Евро	44,9699 за 1 Евро	68,3427 за 1 Евро	79,6972 за 1 Евро

## 2.5. Нематериальные активы

При принятии к бухгалтерскому учету активов в качестве нематериальных, Общество руководствуется Положением по бухгалтерскому учету «Учет нематериальных активов» (ПБУ 14/2007), утвержденным приказом Минфина России от 27 декабря 2007 г. №153н.

## Оценка нематериальных активов при принятии к учету

Нематериальные активы принимаются к бухгалтерскому учету в оценке:

- фактических расходов на приобретение НМА, а также затрат по их доведению до состояния, в котором они пригодны к использованию;

## Амортизация


Амортизация НМА производится линейным способом в течение срока полезного использования. Определение срока полезного использования производится исходя из:

- срока действия прав Общества на результат интеллектуальной деятельности или средство индивидуализации и периода контроля над активом;

- ожидаемого срока использования актива, в течение которого Общество предполагает получать экономические выгоды.

Срок полезного использования нематериального актива ежегодно проверяется Обществом на необходимость его уточнения. В случае существенного изменения продолжительности периода, в течение которого Общество предполагает использовать актив, срок его полезного использования подлежит уточнению. Возникшие в связи с этим корректировки отражаются в бухгалтерском учете и бухгалтерской отчетности как изменения в оценочных значениях.

Способ определения амортизации нематериального актива ежегодно проверяется Обществом. Необходимость его уточнения. Если расчет ожидаемого поступления будущих экономических выгод



## АО «МХК «ЕвроХим»

Пояснения к бухгалтерской отчетности за год, закончившийся 31 декабря 2015 г.

(числовые показатели приведены в тысячах российских рублей, если не указано иное)

от использования нематериального актива существенно изменился, способ определения амортизации такого актива должен быть изменен соответственно. Возникшие в связи с этим корректировки отражаются в бухгалтерском учете и бухгалтерской отчетности как изменения оценочных значений.

Пересмотр действующих сроков полезного использования НМА осуществляется комиссией в рамках проводимой годовой инвентаризации нематериальных активов.

В бухгалтерском балансе нематериальные активы отражены за минусом начисленной амортизации.

Общество не изменяло срок использования, способ определения амортизации НМА и не проводило переоценку нематериальных активов в 2015 году.

### 2.6. Основные средства

При принятии к бухгалтерскому учету активов в качестве основных средств Общество руководствуется критериями, указанными в Положении по бухгалтерскому учету «Учет основных средств» (ПБУ 6/01), утвержденном приказом Минфина России от 30 марта 2001 г. № 26н.

Активы, для которых выполняются условия признания их в качестве основных средств, стоимостью в пределах 40 000 рублей за единицу, учитываемые в составе материальных ценностей Общества, при выбытии оцениваются по фактической себестоимости каждой единицы. Для обеспечения сохранности при передаче таких активов в эксплуатацию осуществляется их количественный учет в течение установленного срока службы.

Основные средства отражены в бухгалтерском балансе по первоначальной стоимости за вычетом начисленной амортизации, накопленной за все время эксплуатации. Амортизация начисляется с первого числа месяца, следующего за месяцем принятия объектов к учету.

#### Оценка основных средств при принятии к учету

Первоначальная стоимость объектов основных средств определяется по сумме фактических затрат на их приобретение (создание), а также на доставку и приведение объектов основных средств в состояние, пригодное для использования в соответствии с намерениями руководства Общества.

Объекты основных средств, стоимость которых при приобретении выражена в иностранной валюте, принимаются к бухгалтерскому учету в рублях по курсу ЦБ РФ либо на дату аванса, либо по курсу на дату принятия к учету в случае последующей оплаты.

#### Право собственности на земельные участки

Земельные участки в собственности АО «МХК «ЕвроХим» отсутствуют.

#### Амортизация

Амортизация по всем объектам основных средств начисляется линейным методом.

Каждый объект основных средств амортизируется в течение срока полезного использования.

Срок использования основного средства — это период времени, в течение которого ожидается, что основное средство будет приносить организации экономические выгоды, либо количество продукции (объем работ), ожидаемое организацией к получению от его использования. Срок использования основных средств — это период времени, в течение которого ожидается наличие возможности использования основных средств.

Срок полезного использования объекта основных средств определяется Обществом при принятии объекта к бухгалтерскому учету и может пересматриваться.

Изменение срока полезного использования отражается в учете как изменение оценочного значения. Амортизация, начисленная за предыдущие периоды, не пересчитывается. При этом остаточная стоимость распределяется на оставшийся новый срок полезного использования.



## АО «МХК «ЕвроХим»

Пояснения к бухгалтерской отчетности за год, закончившийся 31 декабря 2015 г.

(числовые показатели приведены в тысячах российских рублей, если не указано иное)

Срок полезного использования новых и бывших в употреблении объектов определяется техническими специалистами Общества самостоятельно исходя из:

- а) ожидаемого срока использования объекта с учетом его производительности или мощности;
- б) ожидаемого физического износа с учетом режима эксплуатации (количества смен), естественных условий и влияния агрессивной среды;
- в) частоты проведения ремонта, замены отдельных частей, ревизий технического состояния, достройки, дооборудования, реконструкции, модернизации;
- г) нормативно-правовых и других ограничений использования (например, срок аренды);
- д) ожидаемого морального или коммерческого устаревания, возникающего в результате изменения или усовершенствования производственного процесса или в результате изменения рыночного спроса на продукцию или услуги, производимые при помощи основного средства;
- е) намерений руководства экономического субъекта в отношении продолжительности эксплуатации объекта, планов по его замене.

### Выбытие объектов основных средств

Признание остаточной (балансовой) стоимости объекта основных средств прекращается при возникновении любого из следующих событий:

- при физическом выбытии основного средства;
- при его переводе в состав иных видов активов Общества;
- когда от его использования не ожидается никаких будущих экономических выгод.

Доходы и расходы от реализации и списания основных средств подлежат включению в состав прочих доходов и расходов отчета о финансовых результатах Общества.

### 2.7. Финансовые вложения


Учет финансовых вложений осуществляется в соответствии с требованиями Положения по бухгалтерскому учету «Учет финансовых вложений» (ПБУ 19/02), утвержденного приказом Минфина России от 10 декабря 2002 г. № 126н.

В качестве финансовых вложений Общество признает активы, в отношении которых одновременно выполняются следующие условия:

- имеются в наличии надлежаще оформленные документы, подтверждающие существование права у Общества на финансовые вложения и на получение денежных средств или других активов, вытекающее из этого права;
- произошел переход к Обществу финансовых рисков, связанных с финансовыми вложениями (риск изменения цены, риск неплатежеспособности должника, риск ликвидности и др.);
- актив способен приносить Обществу экономические выгоды (доход) в будущем в форме процентов, дивидендов, либо прироста его стоимости (в виде разницы между ценой продажи (погашения) финансового вложения и его покупной стоимостью в результате его обмена, использования при погашении обязательств Общества, увеличения текущей рыночной стоимости и т.п.).

Общество учитывает в качестве финансовых вложений следующие активы:

- вклады в уставные капиталы дочерних и зависимых хозяйственных обществ;
- вклады в уставные капиталы дочерних и зависимых хозяйственных обществ до момента регистрации учредительных документов;
- инвестиции в капитал, отличный от уставного, дочерних и зависимых обществ, целью улучшения их финансового состояния, в том числе увеличения их чистых активов.



## АО «МХК «ЕвроХим»

### Пояснения к бухгалтерской отчетности за год, закончившийся 31 декабря 2015 г.

(числовые показатели приведены в тысячах российских рублей, если не указано иное)

- предоставление дочерним и зависимым обществам процентных займов.

В 2016 году будет внесено изменение в действующую Учетную политику Общества для целей бухгалтерского учета в части методологии учета финансовых вложений. Новый способ учета финансовых вложений, по мнению Общества, приведет к повышению надежности информации об объекте учета. В отчетности Общества за 2015 год показано влияние будущих изменений и произведены ретроспективные корректировки за предыдущие периоды.

Организация применяет единый порядок учета дополнительных инвестиций в капитал, вне зависимости от того, осуществляется ли инвестиция деньгами или неденежными средствами, а также от того, меняется или нет в результате дополнительной инвестиции уставный капитал (или его аналог) получателя инвестиции.

Дополнительная инвестиция в капитал признаётся в качестве финансового вложения. При этом организация пересматривает единицы учета ранее признанных финансовых вложений с учётом новых обстоятельств исходя из пункта 5 ПБУ 19/02.

В случае если организацией ранее был признан резерв под обесценение финансового вложения в компанию, которой предоставляется дополнительная инвестиция в капитал, такая инвестиция относится в уменьшение указанного резерва в той степени, в которой сумма передаваемых денежных средств, балансовая стоимость передаваемых неденежных активов, аннулируемых обязательств покрывает сумму резерва или покрывается суммой резерва.

В бухгалтерской отчетности операции по формированию Уставного капитала дочерних Обществ отражаются в разделе I «Внеоборотные активы» в составе строки 1150 «Финансовые вложения» с выделением в отдельной строке 11505 «Формирование УК и стоимости актива».

Общество не учитывает в качестве финансовых вложений приобретенную дебиторскую задолженность, не способную приносить Обществу экономические выгоды. Такие активы признаются прочими активами, учитываются на отдельном субсчете 58 счета и в бухгалтерской отчетности отражаются в разделе II «Оборотные активы» по стр.12602 «Прочие оборотные активы».

Аналитический учет финансовых вложений ведется с подразделением на краткосрочные и долгосрочные финансовые вложения.

В случае, когда до погашения ценных бумаг или возврата выданных займов остается 365 дней, Общество осуществляет перевод долгосрочных финансовых вложений в краткосрочные согласно Учетной политике.


Первоначальной стоимостью финансовых вложений, приобретенных за плату, признается сумма всех фактических затрат Общества на их приобретение, в т.ч. услуг, связанные с их приобретением (консультационные, юридические и т.д.), если они понесены до момента принятия финансовых вложений к учету. Такие расходы включаются в первоначальную стоимость с учетом налога на добавленную стоимость и иных возмещаемых налогов.

Первоначальная стоимость финансовых вложений, стоимость которых при приобретении определена в иностранной валюте, определяется в рублях путем пересчета иностранной валюты по курсу ЦБ РФ, действующему на дату признания затрат, формирующих стоимость финансового вложения.

В случае если величина затрат (кроме сумм, уплачиваемых в соответствии с договором продавцу) на приобретение ценных бумаг, составляет менее 5% от суммы, уплачиваемой в соответствии с договором продавцу, Общество признает такие затраты прочими расходами в том отчетном периоде, в котором к бухгалтерскому учету принимаются указанные ценные бумаги.

Проверка на обесценение финансовых вложений проводится перед составлением годовой отчетности Общества на основании отчетности контрагента (эмитента, учрежденной организации, заемщика и т.п.) за 9 месяцев текущего года.

При наличии признаков обесценения Общество формирует оценочный резерв под обесценение финансовых вложений.



## АО «МХК «ЕвроХим»

### Пояснения к бухгалтерской отчетности за год, закончившийся 31 декабря 2015 г.

(числовые показатели приведены в тысячах российских рублей, если не указано иное)

При принятии решения о создании резерва под обесценение финансового вложения, Общество оценивает не только текущую ситуацию, но и вероятные будущие экономические выгоды от дальнейшего владения данным финансовым вложением.

Общество не формирует оценочный резерв по займам, предоставленным дочерним и зависимым организациям.

Однако, в случае наличия у Общества информации о ликвидации и банкротстве организации расчетная стоимость финансового вложения принимается равной нулю и резерв создается на сумму учетной стоимости такого финансового вложения.

Доходы и расходы по финансовым вложениям отражаются в составе прочих доходов и расходов. Сумма накопленных и неполученных на отчетную дату процентов отражается в составе долгосрочной или краткосрочной дебиторской задолженности в зависимости от условий перечисления процентов, установленных договорами займа.

## 2.8. Материально-производственные запасы

Учет материально-производственных запасов осуществляется в соответствии с требованиями Положения по бухгалтерскому учету «Учет материально-производственных запасов» (ПБУ 5/01), утвержденного приказом Минфина России от 09 июня 2001 г. № 44н.

В качестве материально-производственных запасов (далее – МПЗ) Общество признает следующие активы:

- предназначенные для продажи без изменения свойств и назначения актива – товары, приобретенные или полученные от других юридических или физических лиц.
- предназначенные для удовлетворения управленческих нужд Общества (комплектующие изделия, запасные части, канцелярские товары, горюче-смазочные материалы (далее – ГСМ), материалы для ремонта, специальная и форменная одежда и т.п.);
- активы, для которых выполняются условия признания их в качестве основных средств (описанные в пункте 3.1 Учетной политики), стоимостью в пределах 40 000 рублей за единицу с учетом всех понесенных затрат по установке, монтажу и других расходов.

МПЗ принимаются к бухгалтерскому учету в сумме фактических затрат на приобретение.

В случае отклонения стоимости МПЗ, определившейся на счетах бухгалтерского учета, от их рыночной стоимости Общество начисляет резерв.

Резерв под снижение стоимости материалов на 31.12.2015 г. Общество не создавало в связи с отсутствием основания для его создания.


При отпуске МПЗ в производство их оценка производится по средней скользящей учетной стоимости номенклатурной позиции в пределах группы МПЗ.

## 2.9. Расходы будущих периодов

В бухгалтерском учете текущего периода Общество в составе расходов будущих периодов признает расходы, связанные с привлечением заемных средств с последующим равномерным признанием их в составе прочих расходов в течение срока действия договоров займа и кредита.

В бухгалтерской отчетности остаток расходов, связанных с привлечением заемных средств, уменьшает сумму основного долга по кредиту или займу и отражается в составе строки 1410 «Долгосрочные кредиты и займы» или строки 1510 «Краткосрочные кредиты и займы» в зависимости от оставшегося срока возврата заемных средств.

Прочие расходы, которые в дальнейшем не сформируют в бухгалтерском учете стоимость актива, признаются расходами текущего периода и признаются одновременно в составе расходов по обычным видам деятельности.



## АО «МХК «ЕвроХим»

Пояснения к бухгалтерской отчетности за год, закончившийся 31 декабря 2015 г.

(числовые показатели приведены в тысячах российских рублей, если не указано иное)

### 2.10. Расчеты с дебиторами и кредиторами

Расчеты с дебиторами и кредиторами отражаются в бухгалтерской отчетности в суммах, вытекающих из условий договоров и первичных документов.

Классификация дебиторской и кредиторской задолженности на краткосрочную и долгосрочную производится исходя из условий заключенных договоров, сложившихся фактов деятельности и намерений руководства Общества.

Задолженность покупателей и заказчиков, не погашенная в сроки, установленные договорами, и не обеспеченная соответствующими гарантиями или иными способами, отражается в отчетности за минусом оценочных резервов по сомнительным долгам. Эти резервы представляют собой консервативную оценку руководством Общества той части задолженности, которая, возможно, не будет погашена. Резервы сомнительных долгов признаются в качестве прочих расходов.

Информация о дебиторской и кредиторской задолженности отражается в бухгалтерском балансе в развернутом виде.

В случае перечисления (получения) Обществом оплаты, частичной оплаты в счет предстоящих поставок товаров (выполнения работ, оказания услуг, передачи имущественных прав) дебиторская (кредиторская) задолженность отражается в бухгалтерском балансе в оценке за минусом суммы налога на добавленную стоимость, подлежащей вычету (принятой к вычету) в соответствии с налоговым законодательством.

### 2.11. Порядок учета уставного и добавочного капитала

Уставный капитал отражен в сумме номинальной стоимости обыкновенных акций, приобретенных акционерами. Величина уставного капитала соответствует установленной Уставом Общества сумме.

Добавочный капитал Обществом не сформирован.

### 2.12. Порядок учета кредитов и займов

Задолженность Общества по полученным займам и кредитам отражается в бухгалтерском учете с подразделением на краткосрочную и долгосрочную.

Общество осуществляет перевод долгосрочной задолженности по полученным займам и кредитам в краткосрочную в момент, когда по условиям договора займа и (или) кредита до возврата основной суммы долга остается 365 дней.

Задолженность по полученным займам и кредитам показывается с учетом причитающихся на конец отчетного периода процентов к уплате согласно условиям договоров.

Дополнительные затраты, связанные с получением кредитов, выпуском и размещением заемных обязательств, учитываются как расходы будущих периодов с последующим равномерным включением в состав прочих расходов в течение периода погашения заемных обязательств.


В отчетности дополнительные затраты, связанные с получением кредитов, показываются свернуто с заемным обязательством по строкам пассива баланса 1410 «Долгосрочные заемные средства» и 1510 «Краткосрочные заемные средства» в соответствующей аналитике.

### 2.13. Арендованные основные средства

Учет арендованных Обществом основных средств (помещений, оборудования, мебели и предметов интерьера) ведется на забалансовом счете 001 в оценке, установленной в актах приемки-передачи имущества к договорам аренды.

В Пояснениях к годовой бухгалтерской отчетности раскрывается информация об арендованных Обществом основных средствах.

Арендованных земельных участков Общество не имеет.



## АО «МХК «ЕвроХим»

Пояснения к бухгалтерской отчетности за год, закончившийся 31 декабря 2015 г.

(числовые показатели приведены в тысячах российских рублей, если не указано иное)

### 2.14. Списанная в убыток задолженность неплатежеспособных дебиторов

Списанная дебиторская задолженность учитывается за балансом на счете 007 «Списанная в убыток задолженность неплатежеспособных дебиторов» в течение 5 лет с момента постановки на учет в разрезе контрагентов, с целью наблюдения за возможностью ее истребования.

### 2.15. Обеспечения обязательств и платежей выданные и полученные

Обеспечения обязательств и платежей полученные и выданные учитываются на соответствующих забалансовых счетах 008 «Обеспечения обязательств и платежей полученные» и 009 «Обеспечения обязательств и платежей выданные» в момент возникновения обеспечений и списываются по мере погашения задолженности.

Оценка обеспечений обязательств и платежей производится исходя из их вида и условий заключенных договоров.

Информация об имуществе, переданном в залог, раскрывается в Пояснениях к бухгалтерской отчетности. Дополнительно раскрывается информация о залоговой оценке имущества в соответствии с условиями договора.

### 2.16. Порядок формирования доходов и расходов по обычным видам деятельности

В Обществе доходами по обычным видам деятельности признаются доходы, полученные от основных видов деятельности, перечень которых приведен в пункте 1.2 настоящих Пояснений.

Общество выделяет из общей суммы расходов по обычным видам деятельности прямые расходы, относящиеся к вознаграждению по исполнению функции единоличного исполнительного органа отдельных дочерних предприятий, других видов деятельности и доходу от оптовой продажи товаров. Эти расходы Общество отражает в Отчете о финансовых результатах по строке 020 «Себестоимость».

Все прочие расходы Общества по обычным видам деятельности отражены в Отчете о финансовых результатах по строке 040 «Управленческие расходы».

Коммерческие расходы по торговой деятельности отражены по строке 030 «Коммерческие расходы» Отчета о финансовых результатах.

Общехозяйственные (управленческие) и коммерческие расходы ежемесячно списывались в полной сумме на себестоимость продаж отчетного периода.

В отчете о финансовых результатах выручка отражается за минусом налога на добавленную стоимость, акцизов и экспортных таможенных пошлин.


### 2.17. Порядок формирования прочих доходов и расходов

Доходы и расходы, отличные от доходов и расходов от обычных видов деятельности Общества, признаются прочими доходами и расходами.

В состав прочих доходов Общества включаются:

- Проценты, полученные за предоставление в пользование денежных средств;
- Дивиденды – по мере объявления;
- Поступления, связанные с предоставлением за плату во временное пользование активов Общества;
- Поступления от продажи основных средств и иных активов, отличных от денежных средств (кроме иностранной валюты, продукции, товаров);
- Вознаграждение по договорам о предоставлении поручительств выданных;
- Прочие доходы – по мере образования.

Общество признает прочими расходами:



**Пояснения к бухгалтерской отчетности за год, закончившийся 31 декабря 2015 г.**

(числовые показатели приведены в тысячах российских рублей, если не указано иное)

- депозитарные услуги и прочие расходы, связанные с обслуживанием ценных бумаг;
- начисленные проценты по полученным кредитам и займам;
- расходы по привлечению займов и кредитов;
- расходы, связанные с оплатой услуг банка;
- расходы, связанные с продажей основных средств, оборудования, требующего монтажа, материалов (запасов);
- расходы от разовых сделок по перепродаже имущества (лицензий, компьютеров, оборудования);
- расходы, связанные с продажей иностранной валюты;
- убытки от операций по приобретению иностранной валюты;
- расходы, связанные с продажей финансовых вложений;
- расходы от списания дебиторской задолженности, по которой истек срок исковой давности, других долгов, нереальных для взыскания в случае превышения указанных расходов над суммой созданного резерва по сомнительным долгам;
- курсовые разницы;
- оценочные резервы, создаваемые Обществом в соответствии с Учетной политикой;
- расходы на благотворительность;
- добровольные членские взносы в общественные организации, взносы участников союзов, ассоциаций, объединений;
- НДС, не принимаемый к возмещению;
- вознаграждение по договорам о предоставлении поручительств полученных;
- прочие расходы.

Прочие доходы и расходы отражаются в Отчете о финансовых результатах развернуто, при этом:

- прочие доходы отражаются за минусом налога на добавленную стоимость;

Обособленному отражению подлежат доходы и расходы по полученным процентам и процентам, начисленным к уплате, а также расходы от участия в других организациях (дивиденды).

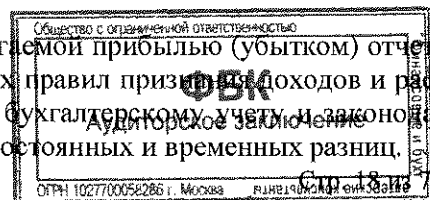
Прочие доходы и расходы отражаются в Отчете о финансовых результатах свернуто в следующих случаях:

- результат от списания объектов ОС и принятия к учету имущества в результате списания объектов ОС;
- по операциям купли-продажи валюты;
- по курсовым разницам;
- при увеличении (уменьшении) оценочных резервов;

## 2.18. Отложенные налоги

Учет отложенных налогов производится Обществом в соответствии с Положением по бухгалтерскому учету «Учет расчетов по налогу на прибыль» (ПБУ 18/02), утвержденным приказом Минфина России от 19 ноября 2002 г. № 114н.

Разница между бухгалтерской прибылью (убытком) и налогооблагаемой прибылью (убытком) отчетного периода, образовавшаяся в результате применения различных правил признания доходов и расходов, которые установлены в нормативных правовых актах по бухгалтерскому учету и законодательством Российской Федерации о налогах и сборах, состоит из постоянных и временных разниц.





## АО «МХК «ЕвроХим»

### Пояснения к бухгалтерской отчетности за год, закончившийся 31 декабря 2015 г.

(числовые показатели приведены в тысячах российских рублей, если не указано иное)

Отложенные налоговые активы и отложенные налоговые обязательства в бухгалтерском учете отражаются на счетах 09 «Отложенные налоговые активы» и 77 «Отложенные налоговые обязательства».

В бухгалтерском балансе однородные отложенные налоговые активы и обязательства отражаются свернуто в качестве внеоборотных активов или долгосрочных обязательств.

Общество применяет балансовый метод расчета отложенных налоговых активов и обязательств.

#### 2.19. Прибыль, приходящаяся на одну акцию

В соответствии с Методическими рекомендациями по раскрытию информации о прибыли, приходящейся на одну акцию, утвержденными приказом Минфина РФ от 21 марта 2000 г. № 29н, Акционерное общество раскрывает информацию о прибыли, приходящейся на одну акцию.

Базовая прибыль на акцию отражает часть прибыли отчетного периода, которая потенциально могут быть распределены среди акционеров – владельцев обыкновенных акций. Прибыль рассчитывается как отношение базовой прибыли за отчетный год к средневзвешенному количеству обыкновенных акций в обращении в течение отчетного года. Базовая прибыль равна чистой прибыли отчетного года (строка 2900 Отчета о финансовых результатах), деленной на средневзвешенное количество обыкновенных акций).

Привилегированные акции у Общества отсутствуют.

#### 2.20. Инвентаризация имущества и обязательств

Порядок проведения инвентаризации имущества и обязательств, а также отражения в бухгалтерской отчетности результатов ее проведения, осуществляется в соответствии с требованиями Положения по ведению бухгалтерского учета и бухгалтерской отчетности в Российской Федерации, утвержденного приказом Минфина РФ от 29 июля 1998 г. № 34н, а также Методических указаний по инвентаризации имущества и финансовых обязательств, утвержденных приказом Минфина РФ от 13 июня 1995 г. № 49.

Инвентаризация основных средств в соответствии с Учетной политикой Общества проводится 1 раз в 3 года.

В 2015 году инвентаризации проводилась на основании приказа Генерального директора № 15-174/01-2 от 30.10.2015 года.

#### 2.21. Оценочные обязательства, условные обязательства и условные активы


Порядок формирования в бухгалтерской отчетности информации об оценочных обязательствах, условных обязательствах и условных активах осуществляется в соответствии с требованиями Положения по бухгалтерскому учету «Оценочные обязательства, условные обязательства» (ПБУ 8/2010), утвержденного Приказом Минфина РФ от 13 декабря 2010 г.

В соответствии с ПБУ 8/2010 «Оценочные обязательства, условные обязательства и условные активы», оценочными обязательствами Общества являются следующие:

- Резерв предстоящих расходов на коллективные поощрительные выплаты за достижения целей компании;
- Резерв предстоящих расходов на поощрительные выплаты за индивидуальные результаты выполнения целей по программе «Управление по целям»;
- Резерв предстоящих расходов на поощрительные выплаты за реализацию проектов;
- Резерв предстоящих расходов на оплату отпусков.

Информация по данным резервам раскрыта в разделе 6.8 настоящих Пояснений.

Резервирование тех или иных сумм оценочных обязательств отражается по кредиту счета 96 «Резервы предстоящих расходов» в корреспонденции со счетами учета затрат на производство и расходов на продажу или прочих расходов Общества.



## АО «МХК «ЕвроХим»

Пояснения к бухгалтерской отчетности за год, закончившийся 31 декабря 2015 г.

(числовые показатели приведены в тысячах российских рублей, если не указано иное)

### 2.22. События после отчетной даты

Порядок формирования в бухгалтерской отчетности информации о событиях после отчетной даты осуществляется в соответствии с требованиями Положения по бухгалтерскому учету «События после отчетной даты» (ПБУ 7/98), утвержденного приказом Минфина России от 25 ноября 1998 г. № 56н.

Событием после отчетной даты признается факт хозяйственной деятельности, который может оказать влияние на финансовое состояние или результаты деятельности организации и который имел место в период между отчетной датой (31.12.2015 года) и датой подписания бухгалтерской отчетности за отчетный год.

Событий после отчетной даты (31.12.2015 г.) и до даты подписания отчетности, результаты которых могли оказать существенное влияние на формирование отчетности за 2015 год, Общество не имеет.

### 2.23. Информация по сегментам

Представление в бухгалтерской отчетности информации по сегментам Общество осуществляет в соответствии с требованиями Положения по бухгалтерскому учету «Информация по сегментам» ПБУ 12/2010 от 8 ноября 2010 г. №143н.

В 2015 году Общество определяет один операционный сегмент:

- Выполнение функций единоличного исполнительного органа.

Оказание услуг Обществом осуществляется в рамках одной организационной структуры. Выручка от продажи товаров и услуг Общества формируется от операций со связанными сторонами. В связи с этим информация по операционным сегментам в бухгалтерской отчетности не раскрывается.

### 2.24. Информация о связанных сторонах

Раскрытие в бухгалтерской отчетности информации о связанных сторонах производится в соответствии с требованиями Положения по бухгалтерскому учету «Информация о связанных сторонах» (ПБУ 11/2008), утвержденного приказом Минфина России от 29 апреля 2008 г. № 48н.

Юридическими и (или) физическими лицами, способными оказывать влияние на деятельность организации, составляющей бухгалтерскую отчетность, или на деятельность которых организация, составляющая бухгалтерскую отчетность, способна оказывать влияние (связанными сторонами), могут являться:

а) юридическое и (или) физическое лицо и организация, составляющая бухгалтерскую отчетность, которые являются аффилированными лицами в соответствии с законодательством Российской Федерации (Закон РФ от 22 марта 1991 г. № 948-1 «О конкуренции и ограничении монополистической деятельности на товарных рынках»);

б) юридическое и (или) физическое лицо, зарегистрированное в качестве индивидуального предпринимателя, и организация, составляющая бухгалтерскую отчетность, которые участвуют в совместной деятельности;


в) организация, составляющая бухгалтерскую отчетность, и негосударственный пенсионный фонд, который действует в интересах работников такой организации или иной организации, являющейся связанной стороной организации, составляющей бухгалтерскую отчетность.

Общество не ведет совместную деятельность и не взаимодействует с негосударственным пенсионным фондом.

## 3. Анализ и оценка финансового состояния и результатов деятельности

### 3.1. Вступительные и сравнительные данные

Данные статей бухгалтерского баланса по состоянию на начало 2015 года сформированы путем переноса данных бухгалтерского баланса по состоянию на 31.12.2014 года.



# АО «МХК «ЕвроХим»

## Пояснения к бухгалтерской отчетности за год, закончившийся 31 декабря 2015 г.

(числовые показатели приведены в тысячах российских рублей, если не указано иное)

В 2016 году Общество планирует внести изменение в учетную политику Общества в части учета финансовых вложений и ретроспективно корректирует отчетность предыдущих периодов, показывая влияние на будущих изменений.

Корректировка вступительных остатков на 01.01.2014 и 01.01.2015 гг. представлены ниже в таблицах:

Корректировки показателей статей баланса за 2013 год:

Код строки	Наименование строки	Показатель на. 31.12.13	Сумма корректировки	Скорректированный показатель на 31.12.13	Причина корректировки
1170	Финансовые вложения	151 656 007	1 040 982	152 696 989	Изменение УП в части учета вложений в капитал, отличный от Уставного.
11 701	Инвестиции в дочернии и зависимые общества	137 981 065	1 040 982	139 022 047	
1100	Итого по разделу I	152 607 928	1 040 982	153 648 910	
1600	БАЛАНС	240 653 838	1 040 982	241 676 820	
1370	Нераспределенная прибыль (непокрытый убыток)	120 447 119	1 040 982	121 488 101	
13703	Прибыль (убыток) текущего года	29 930 815	1 040 982	30 971 797	
1300	Итого по разделу III	127 587 119	1 040 982	128 628 101	
1700	БАЛАНС	240 635 838	1 040 982	241 676 820	

Корректировки показателей статей баланса и отчета о финансовых результатах за 2014 год:

Код строки	Наименование строки	Показатель на. 31.12.14	Сумма корректировки	Скорректированный показатель на 31.12.14	Причина корректировки
Баланс					
1170	Финансовые вложения	181 530 382	1 536 522	183 116 904	Изменение УП в части учета вложений в капитал, отличный от Уставного.
11 701	Инвестиции в дочернии и зависимые общества	157 771 265	1 536 522	159 307 787	
1100	Итого по разделу I	183 807 226	1 536 522	185 343 748	
1600	БАЛАНС	348 438 329	1 536 522	349 974 851	
1370	Нераспределенная прибыль (непокрытый убыток)	167 102 666	1 536 522	168 639 188	
13703	Прибыль (убыток) текущего года	46 655 547	1 536 522	47 151 087	
1300	Итого по разделу III	174 242 666	1 536 522	175 779 188	
1700	БАЛАНС	348 438 329	1 536 522	349 974 851	
Отчет о финансовых результатах					



**АО «МХК «ЕвроХим»**

**Пояснения к бухгалтерской отчетности за год, закончившийся 31 декабря 2015 г.**


**(числовые показатели приведены в тысячах российских рублей, если не указано иное)**

Код строки	Наименование строки	Показатель на. 31.12.14	Сумма корректировки	Скорректированный показатель на 31.12.14	Причина корректировки
2350	Прочие расходы	(4 873 847)	(495 540)	(4 378 307)	Изменение постоянного налогового обязательства на сумму (10 435 360) сложилось из за переквалификации из ПНО в ВР до момента поступления денежных средств в виде дохода от участия в других организациях ( -52 672 340 * 20% = - 10 534 468) и изменения порядка отражения в учете вклада в имущество (495 540* 20%= 99 108)
2300	Прибыль (убыток) до налогообложения	45 891 984	(495 540)	45 396 444	
2421	Постоянные налоговые обязательства (активы)	10 340 101	(10 435 360)	(95 259)	
2400	Чистая прибыль	46 655 547	(495 540)	47 151 087	

**4. Пояснения по статьям бухгалтерского баланса**

**4.1. Нематериальные активы**

По состоянию на 31.12.15 на балансе организации по стр. 1110 «Нематериальные активы» числятся следующие виды нематериальных активов, данные по которым представлены ниже.




АО «МХК «ЕвроХим»

Пояснения к бухгалтерской отчетности за год, закончившийся 31 декабря 2015 г.

(числовые показатели приведены в тысячах российских рублей, если не указано иное)

Код строки	Наименование показателя	Период	На начало года			Изменения за период							На конец периода		
			Первоначальная стоимость (рыночная/восстановительная)	Накопленная амортизация и убытки от обесценения	Остаточная стоимость	Поступило	выбыло		Начислено амортизации	Убыток от обесценения	переоценка		Первоначальная стоимость (рыночная/восстановительная)	Накопленная амортизация и убытки от обесценения	Остаточная стоимость
							Первоначальная стоимость (рыночная/восстановительная)	Накопленная амортизация и убытки от обесценения							
											8	9			
1	2	3	4	5	6	7	8	9	10	11	12	13	14	15	16
1110	Нематериальные активы – ВСЕГО*	за 2015 г.	31 303	(12 718)	18 585	1033			(4 734)				32 336	(17452)	14 883
		за 2014 г.	29 352	(6313)	23 039	1951			(6 405)					31 303	(12 718)
	в том числе:														
	<div>Общество с ограниченной ответственностью «Аудиторские услуги» ОГЧ №101 ИНН 7700058286 г. Москва</div>	за 2015 г.	25 548	(9 543)	16 005	250			(3 574)				25 548	(13117)	12 681
		за 2014 г.	23597	(4346)	19251	1951				(5197)				25 548	(9 543)



Пояснения к бухгалтерской отчетности за год, закончившийся 31 декабря 2015 г. (числовые показатели приведены в тысячах российских рублей, если не указано иное)

Промышлен- ные образцы, полезные модели	Прочие	Аудиторское заключение	Акт приема-передачи
104	106	107	108
10270053238	Москва	г. Москва	г. Москва

**АО «МХК «ЕвроХим»**

**Пояснения к бухгалтерской отчетности за год, закончившийся 31 декабря 2015 г.**

**(числовые показатели приведены в тысячах российских рублей, если не указано иное)**


\* Данная строка не содержит информации о незаконченных операциях по приобретению НМА.  
Расшифровка строки 11107 баланса представлена ниже в таблице.

Незаконченные операции по приобретению и созданию нематериальных активов за 2015 и 2014 год представлено ниже:

Код строки	Наименование показателя	Период	На начало года	Изменения за период			На конец периода
				затраты за период	списано	принято к учету в качестве НМА или увеличена стоимость	
11107	Незаконченные операции по приобретению и созданию НМА всего	за 2015г.	3 886	240	69	(251)	3 806
		за 2014г.	5 768	69		(1 951)	3 886
	в том числе:						
	Патенты	За 2015 г.	80	240	69	(251)	0
		За 2014 г.	1 962	69		(1 951)	80
	Товарные знаки	За 2015 г.	0	0	0	0	0
		За 2014 г.	0	0	0	0	0
	Программы для ЭВМ, баз данных	За 2015 г.	3806	0	0	0	3806
		За 2014 г.	3806	0	0	0	3 806

Информация об остаточной стоимости нематериальных активов, по которым права на использование переданы дочерним и сторонним организациям, представлена ниже.

Код строки	Наименование показателя	На 31 декабря 2015 г.	На 31 декабря 2014 г.	На 31 декабря 2013 г.
1	2	3	3	4
1110	Нематериальные активы, по которым переданы права на их использование ВСЕГО	512	1 177	1879
11101	Патенты и лицензии	344	376	409
11102	Товарные знаки (остаточная стоимость)	168	273	366
11103	Программа для ЭВМ	0	528	1104
1110	ИТОГО	512	1 177	1879



# АО «МХК «ЕвроХим»

## Пояснения к бухгалтерской отчетности за год, закончившийся 31 декабря 2015 г.

(числовые показатели приведены в тысячах российских рублей, если не указано иное)

### 4.2. Основные средства

Информация об остаточной стоимости основных средств отражена в бухгалтерском балансе Общества по стр. 1150 «Основные средства». Переоценки основных средств Общество не производило.

Информация о восстановительной стоимости основных средств, суммах накопленной амортизации, а также о движении основных средств по группам за 2015 и 2014 год представляет собой следующее:

Код строки	Наименование показателя	Период	На начало года			Изменения за период							На конец периода			тыс. руб.
			Первоначальная стоимость	Накопленная амортизация	Остаточная стоимость	Поступило	Выбыло объектов			Начислено амортизации	Переоценка		Первоначальная стоимость	Накопленная амортизация	Прочее	
							Первоначальная стоимость	Накопленная амортизация			Первоначальная стоимость	Накопленная амортизация				
1	2	3	4	5	6	7	8	9	10	11	12	13	14	15	16	
1150 <sup>1</sup>	Основные средства – ВСЕГО	за 2015 г.	422 918	(290 372)	132 545	84 046	(505)	505	(60 845)	-	-	-	506 458	(350 712)	155 746	
		за 2014 г.	359 878	(242 098)	117 781	63 039	-	-	-	(48 274)	-	-	-	422 918	(290 372)	132 545
	В том числе:															
11502	Машины и оборудование	за 2015 г.	397 718	(278 183)	119 535	83 182	(505)	505	(59 583)	-	-	-	480 394	(337 260)	143 134	
		за 2014 г.	334 777	(231 679)	103 098	62 941	-	-	-	(46 504)	-	-	-	397 718	(278 183)	119 535
11503	Транспортные средства	за 2015 г.	2 722	(1 204)	1 517	-	-	-	(520)	-	-	-	2 722	(1 725)	997	
		за 2014 г.	2 722	(684)	2 038	-	-	-	-	(520)	-	-	-	2 722	(1 204)	1 517
11504	Хозяйственный инвентарь	за 2015 г.	22 478	(10 985)	11 493	864	-	-	(742)	-	-	-	23 342	(11 727)	11 615	
		за 2014 г.	22 379	(9 735)	12 645	98	-	-	-	(1 250)	-	-	-	22 478	(10 985)	11 493

Движение объектов незавершенного строительства и незаконченных операций по приобретению, модернизации и т.д. основных средств за 2015 и 2014 год представлено ниже:

Аудиторское заключение

ФБК

Информация по данной строке представлена без данных о незавершенных операциях по приобретению основных средств (счет 08), которые показаны отдельной таблицей, и авансов, выданных на капитальное строительство

1027000502801: Москва

34



# АО «МХК «ЕвроХим»

Пояснения к бухгалтерской отчетности за год, закончившийся 31 декабря 2015 г.  
(числовые показатели приведены в тысячах российских рублей, если не указано иное)

Код стро- ки	Наименование показателя	Период	На начало года	Изменения за период			На конец периода
				затраты за период	списано	принято к учету в качестве основных средств или увеличена стоимость	
11507	Приобретение и создание основных средств	за 2015 г.	34 816	72 918	0	(84 046)	23 688
	в том числе:	за 2014 г.	29 133	68 722	0	(63 039)	34 816
	Машины и оборудование	За 2015 г.	34 816	72 054	0	(83 182)	23 688
		За 2014 г.	29 133	68 624	0	(62 941)	34 816
	Транспортные средства	За 2015 г.	0	0	0	0	0
		За 2014 г.	0	0	0	0	0
	Хозяйственный инвентарь	За 2015 г.	0	864	0	(864)	0
		За 2014 г.	0	98	0	(98)	0

В составе строки 1150 «Основные средства» отражены авансы, выданные на капитальное строительство. Сумма выданных авансов на отчетные даты составила:

На 31.12.13 – 0 тыс. руб.

На 31.12.14 – 0 тыс. руб.

На 31.12.15 – 963 тыс. руб.

Изменение стоимости основных средств в результате достройки, дооборудования, реконструкции и частичной ликвидации за 2015 г. и 2014 г. представлено ниже:  
тыс. руб.

Код стро- ки	Наименование показателя	За 2015 год	За 2014 год
1	2	3	4
1150	Увеличение стоимости объектов основных средств в результате достройки, дооборудования, реконструкции – ВСЕГО	0	213
	Машины и оборудование	0	213



# АО «МХК «ЕвроХим»

Пояснения к бухгалтерской отчетности за год, закончившийся 31 декабря 2015 г.

(числовые показатели приведены в тысячах российских рублей, если не указано иное)

## 4.3. Полученные в аренду основные средства

Общество для ведения своей деятельности арендует основные средства:


Показатель	Здания	Транспортные средства	Прочие	Итого
На 01.01.2014	659 600	0	103	659 703
Поступление 2014	5 068	0	2	5 070
Выбытие 2014	(783)	0	(9)	(792)
На 31.12.2014	663 885	0	96	663 981
На 01.01.2015	663 885	0	96	663 981
Поступление 2015	402 845	0	285	403 130
Выбытие 2015	(631 735)	0	(3)	(631 738)
На 31.12.2015	434 995	0	378	435 373

Перечень объектов недвижимости, арендуемых Обществом по состоянию на 31.12.15 года:

Наименование объекта	Площадь, кв.м	Стоимость	Арендодатель
Нежилое помещение г. Москва ул. Дубининская, д.53, стр.6	6 038,2	18 315	ООО «АВС-Менеджмент»
Нежилое помещение г. Москва ул. Дубининская, д.53, стр.5	433,5	4 028	ООО «Квартал-Сити 535»
Нежилое помещение г. Москва ул. Дубининская, д.53, стр.5	1080	325 165	ООО «АВС-Менеджмент»
Нежилое помещение «Отель Минск» г. Минск, пр.Независимости, д.11/2, Республика Беларусь	36,1	361	Республиканское унитарное предприятие «Отель «Минск»
Нежилое помещение г. Москва ул. Дубининская, д.53, стр.6	2103,8	6 381	ООО «АВС-Менеджмент» по трехстороннему согл. О передаче прав и обязанностей от 15.12.2013 с СГК
Нежилое помещение г. Москва ул. Дубининская, д.53, стр.5	792	77 643	ООО «Квартал-Сити 535»
Нежилое помещение г. Ростов-на-Дону, пр-кт Стачки, дом 79/2	31	1 860	ИП Демченко Светлана Николаевна
Нежилое помещение г. Волгоград, пр-кт им.маршала Г.К. Жукова, дом 116Б	36,5	1 242	ООО «БиохимМед»
	10 551,5	434 995	

Обществом по договору субаренды с ЗАО «Городской центр бронирования и туризма» передано помещение по адресу г. Москва ул. Дубининская д. 53 строение.6. Годовая стоимость аренды составила 202 тыс. руб.

Обществом по договору субаренды с ООО «Научно-Технический Инновационный центр «Электронная корпорация» передано помещение по адресу: г. Москва, ул. Дубининская дом 53, стр.5. Годовая стоимость субаренды составила 156 тыс. руб.



# АО «МХК «ЕвроХим»

## Пояснения к бухгалтерской отчетности за год, закончившийся 31 декабря 2015 г.

(числовые показатели приведены в тысячах российских рублей, если не указано иное)

Обществом по договору субаренды с ООО «Научно-Технический Инновационный центр «Электронная корпорация» передано помещение по адресу: г. Москва, ул. Дубининская, дом 53, стр.6. Годовая стоимость субаренды составила 418 тыс. руб.

Обществом по договору субаренды с ООО «ЕВРОХИМ ТРЕЙДИНГ РУС» передано помещение по адресу: г. Москва, ул. Дубининская, дом 53, стр.6. Годовая стоимость субаренды составила 23 тыс. руб.

Обществом по договору аренды с ООО «ТОМС-проект» передано помещение по адресу: г. Санкт-Петербург, В.О., 26-я линия, д.15, к.2. Годовая стоимость аренды составила 6 131 тыс. руб.

Общество не имеет в собственности земельных участков.

По состоянию на 31.12.15 в составе основных средств Общества отсутствуют объекты, переведенные на консервацию, а также объекты недвижимости, принятые в эксплуатацию и фактически используемые, но находящиеся в процессе государственной регистрации.

### 4.4. Доходные вложения в материальные ценности


В июле 2015 года Общество приобрело в собственность нежилые помещения в городе Санкт-Петербург с целью сдачи в аренду приобретенному в 2015 году дочернему обществу ООО «ТОМС-проект».

Недвижимое имущество отражено по строке 1160 «Доходные вложения в материальные ценности» бухгалтерского баланса Общества.

Доходные вложения в материальные ценности отражены в балансе общества за минусом накопленной амортизации.

(тыс. руб)

Наименование объекта	Площадь, кв.м.	Стоимость приобретения	Накопленная амортизация на 31.12.2015	Остаточная стоимость на 31.12.2015
1	2	3	4	5
Помещение нежилое 154-Н: СПб, 26-я линия ВО, д.15, к.2, лит.А (13эт)	175,8 кв.м	24 950	358	24 592
Помещение нежилое 156-Н: СПб, 26-я линия ВО, д.15, к.2, лит.А (13эт)	108,3 кв.м.	15 384	221	15 163
Помещение нежилое 143-Н: СПб, 26-я линия ВО, д.15, к.2, лит.А (12эт.)	1291,4 кв.м.	183 040	3 073	179 967
<b>ИТОГО</b>		<b>223 374</b>	<b>3 652</b>	<b>219 722</b>



# АО «МХК «ЕвроХим»


Пояснения к бухгалтерской отчетности за год, закончившийся 31 декабря 2015 г.

(числовые показатели приведены в тысячах российских рублей, если не указано иное)

## 4.5. Долгосрочные финансовые вложения.

На балансе Общества по стр. 1150 «Долгосрочные финансовые вложения» числятся следующие виды финансовых вложений, движение по которым представлено ниже.

Код строки	Наименование показателя	Период	На начало года		Изменения за период				текущей рыночной стоимости (убытков от обесценения)	первоначальная стоимость	на конец периода
			Первоначальная стоимость	Накопленная корректировка	Поступило	Выбыло (погашено)		Начисление процентов (включая доведение первоначальной стоимости до номинальной)			
			4	5	6	7	8	9	10	11=(4+6-7)	12=(5+10)
1	2	3									
1150	Долгосрочные Финансовые вложения	за 2015 г.	183 116 904	0	49 952 427	(40 020 405)	0	2 560 225	(10 140 681)	193 048 927	(10 140 681)
	Всего	за 2014 г.	152 696 989	0	71 070 078	(40 650 163)	0	579 034	0	183 116 904	0
	в том числе:	-	-	-	-	-	-	-	-	-	-
	Инвестиции в дочерние и зависимые общества	за 2015 г.	159 307 787****	0	22 114 698	(18 462 065)	0	0	(88 250)	162 960 420	(88 250)
		за 2014 г.	139 022 047****	0	40 971 690****	(20 685 950)	0	0	0	159 307 787****	0
	в том числе:	-	-	-	-	-	-	-	-	-	-
	дочерние общества	за 2015 г.	153 192 375	0	14 582 617	(12 075 765)	0	0	0	155 699 227	0
		за 2014 г.	134 740 280	0	39 138 045****	(20 685 950)***	0	0	0	153 192 375	0
	зависимые общества	за 2015 г.	4 578 890	0	5 483 081	(6 386 301)	0	0	(88 250)	3 675 670	(88 250)
		за 2014 г.	3 240 785	0	1 338 105	0	0	0	0	4 578 890	0
	Инвестиции в капитал дочерних и зависимых обществ, отнесенный от уставного****	За 2015 г.	1 536 523	0	2 049 000	0	0	0	0	3 585 523	0
		За 2014 г.	1 040 982	0	495 540	0	0	0	0	1 536 523	0



# АО «МХК «ЕвроХим»

## Пояснения к бухгалтерской отчетности за год, закончившийся 31 декабря 2015 г.

(числовые показатели приведены в тысячах российских рублей, если не указано иное)

Формирование УК компаний и активов	за 2015 г.	7 708 830	0	4 351 830	0	(6 945 942)	0	0	0	5 114 718	0
	за 2014 г.	12 941 782	0	13 215 676	0	(18 448 628)	0	0	0	7 708 830	0
Инвестиции в прочие организации	за 2015 г.	0	0	10 175 664	0	0	0	0	(10 052 431)	10 175 664	(10 052 431)
	за 2014 г.	0	0	0	0	0	0	0	0	0	0
Предоставленные займы	за 2015 г.	16 100 287		13 310 235	0	(14 612 398)	0	2 560 225	0	14 798 124	
	за 2014 г.	733 160	0	16 882 712*	0	(1 515 585)**	0	579 034	0	16 100 287	0
В т.ч. курсовая разница по валютным займам	за 2015 г.	0	0	447 511	0	(245 342)	0	0	0	(202 169)	
	за 2014 г.	0	0	435 575	0	(469 402)	0	0	0	(33 827)	0

\* Перевод краткосрочного долга по займам ООО «Усольский калийный комбинат» перед АО «МХК «ЕвроХим» в долгосрочный займ в пользу EuroChem Usolsky Mining S.a.r.l по трехстороннему соглашению на сумму 7 023 713 тыс. руб.

\*\* Перевод из долгосрочной задолженности в краткосрочную 77 000 тыс. руб.

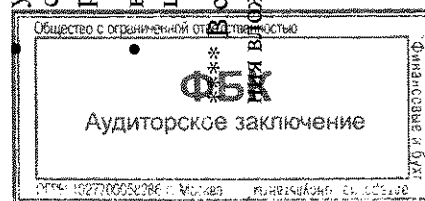
\*\*\* В обороте за 2014 год по долгосрочным финансовым вложениям отражено:

- увеличение величины уставного капитала компании EuroChem A.M. Limited за счет внесения в него имеющихся на балансе Общества акций и долей дочерних компаний Lifosa AB (Литва), EuroChem Trading GmbH (Швейцария), EuroChem Trading USA Corp. (США), Harvester Shipmanagement Limited (Кипр), EuroChem Terminal Sillamae Aktiaselts (Эстония), EuroChem Logistics International UAB (Литва), EuroChem International Holding B.V. (Нидерланды) на сумму 7 402 тыс. рублей.

увеличение доли участия Общества в EuroChem Usolsky Mining S.a.r.l. посредством увеличения уставного капитала EuroChem Usolsky Mining S.a.r.l. за счет внесения Обществом следующих вкладов в уставный капитал EuroChem Usolsky Mining S.a.r.l.: 70% доли в уставном капитале ООО «Урал-ремстройсервис», 99% доли в уставном капитале ООО «ЕвроХим-УКК» на сумму 13 245 708 тыс. руб.

в составе поступлений в инвестиции дочерних обществ отражена оплата за доли и акции в сумме 3 467 тыс. руб. регистрация и оплата за которые прошла в одном периоде (месяц).

В связи с планируемыми изменениями в УП, начиная с 2016 года, Обществом сделаны ретроспективные корректировки в 2013г и 2014гг в части отражения вложений в капитал, отличный от Уставного.



# АО «МХК «ЕвроХим»

Пояснения к бухгалтерской отчетности за год, закончившийся 31 декабря 2015 г.

(числовые показатели приведены в тысячах российских рублей, если не указано иное)

Сумма накопленных и неполученных процентов по выданным займам отражается в составе дебиторской задолженности.

В составе долгосрочной дебиторской задолженности по строке 1230 «Дебиторская задолженность» бухгалтерского баланса код 12303 «Прочие дебиторы со сроком погашения свыше 12 месяцев» отражена сумма накопленных процентов по финансовым вложениям:

- на 31.12.13 – 214 493 тыс. руб.
- на 31.12.14 - 444 023 тыс. руб.
- на 31.12.15 – 1 930 726 тыс. руб.

В течение 2015 года Общество формировало Уставные капиталы дочерних компаний в соответствии с принятыми решениями Единственного участника Общества.

Информация по незарегистрированным УК дочерних Обществ по состоянию на 31.12.2015 года представлена ниже:


Наименование и организационно-правовая форма дочернего общества	Дата решение единственного участника	Сумма по решению	Срок внесения	Внесено на 31.12.2015 года	Сумма недовнесенного остатка на 31.12.15
ООО «ПГ «Фосфорит»	29.04.2013	5 000 000	31.12.2015	5 000 000	0
ООО «Дворец культуры химиков».	08.12.2014	114 718	31.12.2015	114 718	0
<b>ИТОГО</b>		<b>5 114 718</b>		<b>5 114 718</b>	<b>0</b>

(тыс. руб)

Общество по состоянию на 31.12.2015 не владеет государственными и муниципальными ценными бумагами, долговыми ценными бумагами, облигациями и векселями других организаций.

В составе инвестиций в дочерние Общества отражены следующие вклады:

Наименование дочернего общества	Сумма вклада, тыс. руб.*			Величина уставного капитала, тыс. руб.*			Величина чистых активов, тыс. руб. **			Суммы начисленных к получению дивидендов, тыс. руб.		
	2013	2014	2015	2013	2014	2015	2013	2014	2015	2013	2014	2015
ООО «ЕвроХим-Амур»	2 347 702	2 347 702	5 098 202	2 347 702	2 347 702	5 098 202	5 502 695	6 641 024	8 717 932	471 367	-	1 950 000



# АО «МХК «ЕвроХим»

## Пояснения к бухгалтерской отчетности за год, закончившийся 31 декабря 2015 г.

(числовые показатели приведены в тысячах российских рублей, если не указано иное)

Наименование дочернего общества	Сумма вклада, тыс. руб.*			Величина уставного капитала, тыс. руб.*			Величина чистых активов, тыс. руб.**			Суммы начисленных к получению дивидендов, тыс. руб.		
	2013	2014	2015	2013	2014	2015	2013	2014	2015	2013	2014	2015
Белоченские Минудобрения»												
ООО «Промышленная группа «Фосфорит»	4 205 019	4 205 019	4 205 019	142 110	142 110	142 110	8 691 097	10 489 258	9 960 337			8 457 291
ОАО «Ковдорский Горно-обогатительный комбинат»	4 705 405	4 705 405	4 705 405	1697	1697	1 679	24 988 118	15 295 803	7 780 289	11 289 187	18 432 086	13 536 985
ООО «ЕвроХим-Волга-Калий»	39 930 000	57 930 000	57 930 000	30 930 000	57 930 000	57 930 000	40 844 413	53 275 358	52 395 638			
ОАО «Новомосковская компания «Азот»	19 652 199	19 652 199	19 652 199	1 799 926	1 799 926	1 799 926	22 631 024	12 400 139	12 433 433	12 093 235	19 435 910	18 760 033
ОАО «Невинномысский Азот»	15 685 011	15 685 011	15 691 576	3436	3 436	10 000	19 943 722	12 897 038	9 418 943	8 799 250	14 770 784	11 820 000
ООО «Дело – ЕвроХим»	1 161 518	1 216 143	1 216 143	1 161 518	1 216 142	1 216 143	1 261 931	1 224 797	1 208 834			
ООО «Туапсинский балкерный терминал»	3 543 948	3 543 948	3 543 948	3 543 948	3 543 948	3 543 948	4 091 270	4 243 132	4 803 185			1 550 000
ООО «Мурманский Балкерный терминал»	409 791	409 791	409 791	166 500	166 500	166 500	343 687	526 116	1 121 843			1 100 000
ООО «ЕвроХим Терминал Усть-Луга»	2 287 669	2 287 669	2 287 669	1 700 100	1 700 100	1 700 100	1 672 295	1 720 465	1 774 807			
ООО «ЕвроХим Энерго»	100	100	100	100	100	100	49 425	84 599	116 034			110 000
ООО «Невинномысск - ремонтнойсервис»	719 859	1 113 862	1 113 862	647 422	1 089 523	1 089 523	589 343	1 020 902	1 144 609			25 000
ООО «Кингиспип - ремонтнойсервис»	270 963	232 642	232 643	256 254	217 933	217 933	237 942	205 131	221 062			
ООО «Волгоград - ремонтнойсервис»	1 968 277	1 968 277	1 968 277	1 505 732	1 505 732	1 505 732	1 358 219	1 666 417	1 530 238			
ООО «Колтор ремонтнойсервис»	-	42 057	42 057	-	38 321	38 321	-	40 338	56 464			
ООО «Новомосковск - ремонтнойсервис»	1 062 024	1 253 832	1 253 832	1 035 780	1 035 780	1 035 780	390 189	725 812	1 100 581			
ООО «Агроцентр ЕвроХим-Краснодар»	258 576	258 576	258 576	132 040	132 040	132 040	489 898	537 525	674 070	35 000		420 000
ООО «Агроцентр -	51 510	51 510	51 510	51 510	51 510	51 510	72 531	82 064	101 246			

# АО «МХК «ЕвроХим»

## Пояснения к бухгалтерской отчетности за год, закончившийся 31 декабря 2015 г.

(числовые показатели приведены в тысячах российских рублей, если не указано иное)

Наименование дочернего общества	Сумма вклада, тыс. руб.*			Величина уставного капитала, тыс. руб.*			Величина чистых активов, тыс. руб.**			Суммы начисленных к получению дивидендов, тыс. руб.		
	2013	2014	2015	2013	2014	2015	2013	2014	2015	2013	2014	2015
ЕвроХим-Волгоград												
ООО «Агроцентр ЕвроХим-Липецк»	31 145	31 145	64 145	29 469	29 469	62 470	60 329	69 040	144 229			75 000
ООО «Агроцентр ЕвроХим – Орел»	10	10	10	10	10	10	35 033	40 330	72 317			40 000
Дочернее предприятие «Агроцентр ЕвроХим Украина»	380 146	380 146	380 146				Не резидент РФ					
ООО «Агроцентр ЕвроХим – Новомосковский»	10	10	10	10	10	10	379 029	379 494	512 521	292 126	-	547 000
ООО «Агроцентр ЕвроХим – Невинномысск»	140 010	140 010	140 010	140 010	140 010	140 010	287 657	296 072	334 467	10 000	-	268 000
EuroChem A.M. Ltd	19 054	7 420 975	-				Не резидент РФ					
ООО «Невинномысск-Сервис»	1 479	1 479	1 479	200	200	200	7 346	7 346	8 639			
ООО «Гостиница «Зеленая»	26 573	26 573	26 573	26 573	26 573	26 573	31 903	31 903	26 618	5 419	3 809	8 767
ООО «Новомосковский комбинат питания»	1 533	1 533	1 533	1 533	1 533	1 533	6 922	6 922	7 122			
ООО «Гостиница «Уют»	13 275	13 275	13 275	13 275	13 275	13 275	15 279	15 279	15 564			
ООО «ОРС-Фосфорит»	1 774	1 774	1 774	10	10	10	9 016	9 016	9 881	14 589	-	-
ООО «Дворец культуры «Химик»	18 412	18 412	53 694	18 412	18 412	53 694	31 492	31 492	149 263			
ООО «Сансловат «Химик»	62 827	62 827	62 827	62 827	62 827	62 827	56 914	56 914	47 910			
ООО «Саматовский-профизактория»	10 298	10 298	10 298	6 785	6 785	6 785	8 110	8 110	7 761			
ООО «Ковдорский»	18 174	18 174	18 175	18 588	18 588	18 588	(1 577)	(1 577)	2 257			
ООО «Агнус-Плюс»	21 827	21 827	21 827	4 968	4 968	4 968	42	42	2 768			
ООО «Ковдорский Торговый Дом»												
ООО «Юг-Сервис»	757	757	757	756	757	757	3 341	3 341	4 444			

45



# АО «МХК «ЕвроХим»

## Пояснения к бухгалтерской отчетности за год, закончившийся 31 декабря 2015 г.

(числовые показатели приведены в тысячах российских рублей, если не указано иное)

Наименование дочернего общества	Сумма вклада, тыс. руб.*			Величина уставного капитала, тыс. руб.*			Величина чистых активов, тыс. руб.**			Суммы начисленных к получению дивидендов, тыс. руб.		
	2013	2014	2015	2013	2014	2015	2013	2014	2015	2013	2014	2015
ОАО «Тулагипрохим»	165 570	165 570	165 570	118 039	118 039	118 039	157 846	157 846	196 062			69 997
ООО «ЕвроХим-ВолгаСервис»	41 728	41 728	52 528	42 228	42 228	53 028	38 702	38 702	52 287			
ООО «ЕвроХим-Научно-исследовательский центр»	42 526	42 526	42 526	80 286	80 286	80 286	76 373	76 373	75 838			
ООО «Ямалгазгеология»	88 250	88 250	*	10	10	10	(82 619)	(82 619)	(382)			
ООО «Научно-технический Инновационный центр «Электронная корпорация»	10 000	10 000	10 000	10 000	10 000	10 000	42 578	42 578	111 711			55 882
ОАО «Астраханская нефтегазовая компания»	-	1 338 105	6 386 302	-	1 990	1 990	124 225	124 225	124 289			
ООО «Севернефть-Уренгой»	15 344 384	15 344 384	15 344 384	8 662 246	8 662 246	8 662 246	7 959 908	7 959 908	7 508 496			
ОАО «Мурманский морской торговый порт»	3 152 535	3 152 535	3 152 535	227 373	227 373	227 373	6 633 520	6 633 520	9 386 139			
ОАО «ЕвроХим-Северо-запад»	-	100	-	-	100	1 900 100	-	-	2 103 577			
ООО «ЕвроХим-Озинская нефтегазовая компания»	-	10	316 010	-	10	316 010	7 346	83 817	280 857			
ООО «Урал-ремстройсервис»	915 499	-	-	833 825	-	-	635 395	-	-			
ООО «Усольский калий-ный комбинат»	12 852 188	-	-	3 585 840	-	-	10 727 858	-	-			
ЗАО «Березниковский Механический завод»	-	-	26 860	-	-	10	-	-	158 197			
ООО «Гиссен-Нахтбау ЕвроХим Бурение»	-	-	434 884	-	-	966 410	-	-	964 202			
ООО «ЕвроХим-Трейдинг Рус»	-	-	10 000	-	-	10 000	-	-	10 000			
ООО «ГМС-проект»	-	-	352 620	-	-	100	-	-	-			
Siberian Investments Energy Limited	-	-	123 234	-	-	-	Нерезидент РФ					
EuroChem Usulsky Mining	565	14 071 609	16 120 609				Нерезидент РФ					

# АО «МХК «ЕвроХим»

## Пояснения к бухгалтерской отчетности за год, закончившийся 31 декабря 2015 г. (числовые показатели приведены в тысячах российских рублей, если не указано иное)

Наименование дочернего общества	Сумма вклада, тыс. руб.*			Величина уставного капитала, тыс. руб.*			Величина чистых активов, тыс. руб. **			Суммы начисленных к получению дивидендов, тыс. руб.		
	2013	2014	2015	2013	2014	2015	2013	2014	2015	2013	2014	2015
S.a.r.l												
UAB Eurochem Baltic Logistics	126	-	-	-	-	-	Нерезидент РФ					
EuroChem Terminal Sil-lamae Aktisiseils	599 522	-	-	-	-	-	Нерезидент РФ					
Harvester Shipmanagement LTD	7 144	-	-	-	-	-	Нерезидент РФ					
Eurochem Trading USA Corporation	26 497	-	-	-	-	-	Нерезидент РФ					
EuroChem Trading GmbH	869 846	-	-	-	-	-	Нерезидент РФ			67 824 (без налога)		
Eurochem International Holding B. V.	3 236 249	-	-	-	-	-	Нерезидент РФ					
Joint Stock Company "Lifosa"	2 662 538	-	-	-	-	-	Нерезидент РФ					
Итого:	139 022 047	159 307 787	162 995 404							33 077 997	52 642 589	58 793 955

\* Данные представлены по состоянию на 31 декабря отчетного периода.

\*\* Ввиду отсутствия по состоянию на отчетную дату подписанной отчетности дочерних и зависимых Обществ данные о величине чистых активов этих компаний на 31.12.2015 года не могут быть рассчитаны. Величина чистых активов, представленная в таблице, рассчитана на основании данных отчетности за 9 месяцев 2015 года



# АО «МХК «ЕвроХим»

Пояснения к бухгалтерской отчетности за год, закончившийся 31 декабря 2015 г.

(числовые показатели приведены в тысячах российских рублей, если не указано иное)

Общество провело проверку (расчет) на обесценение финансовых вложений, по которым не определяется текущая рыночная стоимость, на основании предоставленной отчетности за 9 месяцев текущего года, по состоянию на 30.09.2015 года. Был создан резерв на обесценение финансовых вложений по следующим видам активов:

ООО «Ямалгазгеология»: процент снижения стоимости 100%, сумма резерва 88 250 тыс. руб.

В декабре 2015 года Общество получило новый актив в виде 6 307 акций компании Siberian Investments Energy Limited. Актив получен в качестве причитающейся Обществу доли в новой компании, образовавшейся в результате слияния дочернего общества EuroChem A.M. Ltd и Siberian Investments Energy Limited. Денежных расчетов по сделке не было.

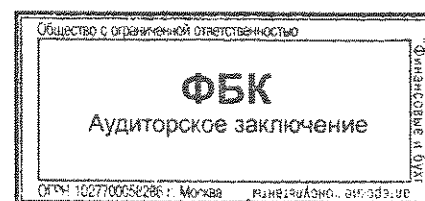
Новый актив представлен в отчетности в рыночной оценке.

В 2013 Общество осуществляло вклад в капитал, отличный от уставного, своих дочерних и зависимых Обществ на сумму 1 040 982 тыс. руб.

Информация о вкладах представлена в таблице:

Наименование и организационно-правовая форма дочернего общества	Дата решения Единственного участника	Сумма по решению, тыс. руб.	Примечание
ООО "Урал-ремстройсервис"	15.10.2013	100 000	Оплачено денежными средствами 22.10.13 и 25.10.13
ООО "Кингисеп-Ремстройсервис"	20.11.2013	14 709	Оплачено денежными средствами 28.11.13
ООО "Новомосковск-ремстройсервис"	20.11.2013	14 918	Оплачено денежными средствами 27.11.13
ООО "Невинномысск-Ремстройсервис"	20.11.2013	24 339	Оплачено денежными средствами 28.11.13
ООО "Ковдорский торговый дом"	20.11.2013	2 032	Оплачено денежными средствами 28.11.13
ООО "Санаторий-профилакторий "Ковдорский"	20.11.2013	196	Оплачено денежными средствами 28.11.13
ООО "Тонус-Плюс"	20.11.2013	264	Оплачено денежными средствами 28.11.13
ООО "Волгоград-ремстройсервис"	12.12.2013	462 545*	338 520 тыс. руб. оплачено 17.12.13 и 24.12.13., 124 025 тыс. руб. – оплачено 20.01.14 и 24.01.14
ООО "ЕвроХим - Усольский калийный комбинат"	25.11.2013	295 140	30% доли ООО "Урал-ремстройсервис"
ООО "Урал-ремстройсервис"	18.12.2013	126 839	1% доли ООО "ЕвроХим - Усольский калийный комбинат"
Итого		1 040 982	

В 2014 году Общество осуществляло вклад в капитал своих дочерних и зависимых Обществ на сумму 495 540 тыс. руб.



# АО «МХК «ЕвроХим»

Пояснения к бухгалтерской отчетности за год, закончившийся 31 декабря 2015 г.

(числовые показатели приведены в тысячах российских рублей, если не указано иное)

Информация о вкладах представлена в таблице:

Наименование и организационно-правовая форма дочернего общества	Дата решения Единственного участника	Сумма по решению, тыс. руб.	Примечание
ООО «Ковдор-ремстройсервис»	04.08.2014	3 274	Оплачено денежными средствами 01.09.14
ООО «Ковдор-ремстройсервис»	07.11.2014	462	Оплачено денежными средствами 20.11.14
ООО «Новомосковск-ремстройсервис»	05.12.2014	191 804	Оплачено денежными средствами 24.12.14
EuroChem Usolsky Mining S.a.r.l	11.12.2014	300 000	Оплачено денежными средствами 15.12.14
Итого		<b>495 540</b>	

В 2016 году будет внесено изменение в действующую Учетную политику Общества для целей бухгалтерского учета в части методологии учета финансовых вложений. В отчетности Общества за 2015 год показано влияние будущих изменений и произведены ретроспективные корректировки за предыдущие периоды.

Ретроспективные изменения представлены в разделе 3.1 пояснений к бухгалтерской отчетности.

В 2015 году в пользу общества были начислены дивиденды на общую сумму 58 793 955 тыс. руб.

Из них:

10 222 283 тыс. руб. по результатам работы дочерних компаний Общества за 2014 год;

33 798 722 тыс. руб. промежуточные дивиденды за 1 квартал, 1 полугодие и 9 месяцев 2015 года;

14 772 950 тыс. руб. за счет нераспределенной прибыли прошлых лет.


тыс. руб.

Дебиторская задолженность по дивидендам на 31.12.14 года	0
Начислено по решениям	58 793 955
Получено денежными средствами на расчетный счет Общества в 2015 году	58 793 955
Получено взаимозачетом	0
Остаток задолженности по дивидендам на 31.12.2015 года	0

В составе займов, предоставленных Обществом на срок более 12 месяцев по состоянию на 31 декабря 2015 г., отражены следующие займы.

тыс. руб.

Наименование заемщика	Сумма займа	Сумма задолженности по процентам	Срок погашения займа
EuroChem Usolsky Mining S.a r.l.	7 023 713	1 351 189	27.08.2064
EuroChem Usolsky Mining S.a r.l.	3 377 411	500 611	12.09.2065
ООО "ЕвроХим-ВолгаКалий"	4 397 000	78 926	19.08.2019
Итого	<b>14 798 124</b>	<b>1 930 726</b>	Аудиторское заключение



# АО «МХК «ЕвроХим»

Пояснения к бухгалтерской отчетности за год, закончившийся 31 декабря 2015 г.

(числовые показатели приведены в тысячах российских рублей, если не указано иное)

## 4.6. Запасы

В составе запасов по строке 1210 «Запасы» бухгалтерского баланса Общества отражены следующие активы:


Код строки	Наименование показателя	Период	На начало года	Изменения за период			На конец периода
			Себестоимость	поступления и затраты	выбыло		себестоимость
					Себестоимость	Резерв под снижение стоимости	
1210	Запасы – ВСЕГО	За 2015 г.	16 431	181 168	(177 477)		20 122
		За 2014 г.	11 010	53 937	(48 516)		16 431
	в том числе:						
1211	Сырье, материалы и другие аналогичные ценности	за 2015 г.	16 424	53 700	(50 009)		20 115
		за 2014 г.	11 003	53 541	(48 120)		16 424
1212	Товары для перепродажи	за 2015 г.	7	127 468	(127 468)		7
		за 2014 г.	7	396	(396)		7

Необходимости в создании резерва под снижение стоимости материалов в 2015 году у Общества не возникло.

## 4.7. Дебиторская задолженность

В составе дебиторской задолженности по строке 1230 «Дебиторская задолженность» бухгалтерского баланса Общества отражена дебиторская задолженность, платежи по которой ожидаются более, чем через 12 месяцев после отчетной даты и дебиторская задолженность, платежи по которой ожидаются в течение 12 месяцев после отчетной даты:

Код строки	Наименование показателя	Период	На начало года		На конец периода	
			учтенная по условиям договора	величина резерва по сомнительным долгам	учтенная по условиям договора	величина резерва по сомнительным долгам
1	2	3	4	5	6	7
1230	Дебиторская задолженность ИТОГО	за 2015 г.	77 511 284	(22 470)	10 854 113	(17 403)
12301	Долгосрочная дебиторская задолженность - всего	за 2014 г.	5 576 699	(26 652)	77 511 284	(22 470)
		за 2015 г.	449 146		1 934 372	
	в том числе:					
12304	Прочая дебиторская задолженность	за 2015 г.				
		за 2014 г.	221 010			



## Пояснения к бухгалтерской отчетности за год, закончившийся 31 декабря 2015 г.


(числовые показатели приведены в тысячах российских рублей, если не указано иное)

Код строки	Наименование показателя	Период	На начало года		На конец периода	
			учтенная по условиям договора	величина резерва по сомнительным долгам	учтенная по условиям договора	величина резерва по сомнительным долгам
1	2	3	4	5	6	7
	Задолженность дочерних обществ	за 2015 г.	444 023*		1 930 726*	
		за 2014 г.	214 493*		444 023*	
	Займы , предоставленные сотрудникам	за 2015 г.	5 123		3 646	
		за 2014 г.	6 517		5 123	
12305	Краткосрочная дебиторская задолженность - всего	за 2015 г.	77 062 138	(22 470)	8 919 741	(17 403)
		за 2014 г.	5 355 689	(26 652)	77 062 138	(22 470)
	в том числе:					
12306	Расчеты с покупателями и заказчиками	за 2015 г.	316 184	(2 789)	391 486	0
		за 2014 г.	386 437	(2 789)	316 184	(2 789)
	в том числе:					
	Задолженность дочерних и зависимых обществ	за 2015 г.	308 915		390 266	
		за 2014 г.	345 287		308 915	
12307	Авансы, выданные поставщикам и подрядчикам	за 2015 г.	83 414	(477)	94 449	(477)
		за 2014 г.	63 698	(477)	83 414	(477)
12308	Расчеты с бюджетом	за 2015 г.	110		113	
		за 2014 г.	25		110	
12309	Расчеты с внебюджетными фондами	за 2015 г.	1 677		2 173	
		за 2014 г.	1 416		1 677	
12311	Прочие дебиторы	за 2015 г.	76 660 753**	(19 204)	8 431 520***	(16 926)
		за 2014 г.	4 904 113	(23 386)	76 660 753**	(19 204)

\* - проценты по долгосрочному займу.

\*\* - в составе прочей дебиторской задолженности отражена задолженность EuroChem Group AG по договору цессии от 9 декабря 2014 на сумму 69 464 739 тыс. руб.

\*\*\* - в составе прочей дебиторской задолженности отражена задолженность EuroChem Group AG по договору об урегулирования задолженности № 001-0718271 от 15.12.2015. на сумму 7 003 788 тыс. руб.




# АО «МХК «ЕвроХим»

Пояснения к бухгалтерской отчетности за год, закончившийся 31 декабря 2015 г.

(числовые показатели приведены в тысячах российских рублей, если не указано иное)

В соответствии с учетной политикой Обществом создавался оценочный резерв по сомнительным долгам, изменение которого в отчетном периоде представлено ниже:

Код строки	Наименование	Период	Остаток на начало отчетного года	Создание резерва	Списание резерва в счет погашения дебиторской задолженности	Восстановление резерва	Остаток на конец отчетного периода
1	2	4	5	6	7	8	9
12305	Краткосрочная дебиторская задолженность	за 2015 г.	(22 470)		5 067		(17 403)
		за 2014 г.	(26 652)		4 182		(22 470)
	в том числе:						
12306	По расчетам с покупателями и заказчиками	за 2015 г.	(2 789)		2 789		0
		за 2014 г.	(2 789)				(2 789)
12307	Авансам выданным поставщикам и подрядчикам	за 2015 г.	(477)				(477)
		за 2014 г.	(477)				(477)
12311	Прочим дебиторам	за 2015 г.	(19 204)		2 278		(16 926)
		за 2014 г.	(23 386)		4 182		(19 204)



АО «МХК «ЕвроХим»

Пояснения к бухгалтерской отчетности за год, закончившийся 31 декабря 2015 г.

(числовые показатели приведены в тысячах российских рублей, если не указано иное)

4.8. Краткосрочные финансовые вложения.

По состоянию на 31.12.15 в составе строки 1240 «Краткосрочные финансовые вложения» числятся следующие виды финансовых вложений, движение по которым представлено ниже.

Код строки	Наименование показателя	Пояснение	Период	На начало года		Изменения за период					На конец периода		
				Первоначальная стоимость	Накопленная корректировка	Поступило (Выдано)	Первоначальная стоимость	Накопленная корректировка	Начисление процентов (включая доведение первоначальной стоимости до номинальной)	Текущей рыночной стоимости (убытков от обесценения)	Прочие изменения (Перевод из долгосрочных в краткосрочные)	Первоначальная стоимость	Накопленная корректировка
1	2	3	4	5	6	7	8	9	10	11	12	13	14
1240	Краткосрочные ФВ - ВСЕГО	5305	2015 г.	86 538 092 0		123 717 284	(116 440 990)	0	3 861 974	0	0	93 814 386	0
	в том числе	5315	2014 г.	82 331 314 0		105 645 774	(101 515 996)	0	3 423 919	0	77 000	86 538 092	0
	Предоставленные краткосрочные займы в рублях	53064	2015 г.	25 751 062 0		11 138 932	(32 315 012)**	0	2 198 415	0	0	4 574 982	0
	Предоставленные краткосрочные займы в валюте	53164	2014 г.	2 608 593 0		32 540 295	(9 474 826)*	0	1 545 856	0	77 000	25 751 062	0
	В т.ч. курсовая разница по валютным разностям	53065	2015 г.	60 787 030 0		112 578 352***	(84 125 978)***	0	1 663 559	0	0	89 239 404	0
	В т.ч. курсовая разница по валютным разностям	53165	2014 г.	79 722 721 0		73 105 479	(92 041 170)	0	1 878 063	0	0	60 787 030	0
	В т.ч. курсовая разница по валютным разностям	53066	2015 г.	0 0		32 480 639	(30 689 262)	0	0	0	0	0	0
	В т.ч. курсовая разница по валютным разностям	53166	2014 г.	0 0		41 737 162	(26 096 753)	0	0	0	0	0	0

Аудиторское заключение  
в том числе в отношении долга 90 128 тыс. руб., переуступка задолженности 6 905 000 тыс. руб.  
в том числе в отношении переуступки задолженности 6 727 320 тыс. руб.



# АО «МХК «ЕвроХим»

## Пояснения к бухгалтерской отчетности за год, закончившийся 31 декабря 2015 г.

(числовые показатели приведены в тысячах российских рублей, если не указано иное)

\*\*\* Соглашение о реструктуризации займов между Еврохим и EuroChem Louisiana LLC №001-0682109 от 28.07.15 – 3 055 349 тыс. руб. в части поступлений и 2 391 663 тыс. руб. в части погашенной. Соглашение о реструктуризации займов ОАО "Астраханская Нефтегазовая Компания" – 258 895 тыс. руб. в части поступлений и 302 892 тыс. руб. в части погашенной

В составе займов, предоставленных Обществом на срок менее 12 месяцев по состоянию на 31 декабря 2014 г., отражены следующие займы

Наименование заемщика (количество договоров)	Сумма займа*			Проценты накопленные*			Задолженность по процентам на конец года*			Срок погашения займа*		
	2013	2014	2015	2013	2014	2015	2013	2014	2015	2012	2013	2015
ОАО "НевРСС"	286 402	0		29 778	1 826	0	5 795	0		Июль – Декабрь 14	-	-
ОАО "Туапсинский балкерный терминал" (1 шт)	629 366	179 000	0	73 387	33 505	5 452	148 455	2 045	0	Март – Декабрь 14	20.12.2015	погашен
ОАО "Мурманский балкерный терминал"	0	0	0	1 326	0	0	0	0	0	погашен	-	-
ООО "ЕвроХим - Удобрения" (4 шт)	1 408 992	3 094 212	7 527 544	25 415	69 677	199 031	37 037	100 262	359 993	Май - Ноябрь 14	Май - Ноябрь 15	Январь - Ноябрь 16
ООО "Агроцентр ЕвроХим-Невинномысск" (3 шт)	0	0	236 000	0	0	1 609	0	0	1 218	-	-	Июль – Декабрь 16
Eurochem International Holding B.V. (4 шт)	77 898 069	43 843 688	35 877 535	2 284 409	1 757 765	893 663	4 658 447	2 284 977	441 445	Январь – Декабрь 14	Март – Декабрь 15	Апрель – Декабрь 16
ОАО "НАК "Азот" (2 шт.)	600 000	8 710 000	0	4 332	504 015	586 100	814	91 771	0	Октябрь 14	Июль – Октябрь 15	погашен
АО "Ковдорский ГОК"	0	5 000 000	0	0	235 068	308 336	0	46 712	0	-	17.07.2015	погашен
EUROCHEM CAPITAL MANAGEMENT LTD	0	0	0	0	0	0	0	0	0	-	-	-
ОАО "Севернефть-Уренгой" (2 шт.)	100 000	1 187 000	1 150 000	200 224	34 410	203 445	3 408	11 246	14 651	Июль 14	Июнь – Октябрь 15	Июль – Октябрь 16
ОАО "Амурская Геохимия" (1 шт.)	121 495	31 367	31 367	10 353	9 646	5 427	14 702	5 912	11 340	Февраль – Декабрь 14	28.02.2015	28.02.2016
ОАО "Пассонарт-Химик" (2 шт.)	0	3 000	5 000	113	224	1 140	0	224	1 140	погашен	25.12.2015	16.01.2016
ОАО "ЕвроХим-Сольский калийный комбинат"	0	0	0	12 588	132 561	0	0	0	0	погашен	-	-
ОАО "Северный Кавказский Азот"	800 000	8 692 000	0	1 085	506 332	602 768	1 085	91 552	0	Октябрь 14	Июль – Октябрь 15	погашен
ОАО "Кавказский торговый дом"	330	0	0	72	18	0	133	0	0	Декабрь 14	-	-
ОАО "СевернефтьГазРесурс"	0	0	0	0	0	0	0	0	0	-	-	-

# АО «МХК «ЕвроХим»

## Пояснения к бухгалтерской отчетности за год, закончившийся 31 декабря 2015 г.

(числовые показатели приведены в тысячах российских рублей, если не указано иное)

Наименование заемщика (количество договоров)	Сумма займа*			Проценты накопленные*			Задолженность по процентам на ко- нец года*			Срок погашения займа*			
	2013	2014	2015	2013	2014	2015	2013	2014	2015	2012	2013	2015	2015
ООО "Урал-ремстройсервис"	0	0	0	47	776	0	0	0	0	погашен	-	-	-
ООО "ЕвроХим-ЕМУ"	0	0	0	3 551	0	0	0	0	0	погашен	-	-	-
ООО "Волгоград - ремстрой- сервис" -	0	169 8000	0	16 096	5 153	633	0	5 153	0	погашен	20.02.2015	погашен	погашен
ООО "Новомосковск- ремстройсервис"	71 000	100 000	0	1 978	26 937	361	0	0	0	Июль 14	Февраль - Июль 15	погашен	погашен
EuroChem Louisiana LLC (3 шт.)	415 660	740 923	3 875 754	5 806	10 097	89 922	5 803	24 739	57 125	Июнь 14	Июнь - Ав- густ 15	Июнь - Но- ябрь 16	погашен
EuroChem A.M. Limited	0	13 108 207	0	0	40 525	480 988	0	36 739	0	-	18.11.2015	погашен	погашен
АО "Еврохим-Северо-Запад"	0	1 110 000	0	0	27 522	334 630	0	27 522	0	-	23.07.2015	погашен	погашен
ОАО "Астраханская Нефте- газовая Компания" (1 шт.)	0	258 895	302 892	0	6 344	56 802	0	183 407	240 208	-	Сентябрь - Декабрь 15	23.12.16	погашен
ООО "ГеолХимПроект"	0	200 000	0	0	812	3 552	0	811	0	-	15.06.2015	погашен	погашен
ООО "Новомосковский хлор" (2 шт.)	0	110 000	980 000	0	662	26 147	0	662	10 551	-	11.12.2015	Ноябрь - Декабрь 16	погашен
ООО "ЕвроХим - Озінская нефтегазовая компания"	0	0	0	0	134	0	0	0	0	-	погашен	-	-
ООО "ЕвроХим-ВолгаКалий"	0	0	0	0	2	0	0	0	0	-	погашен	-	-
ООО "ТП "Фосфорит"	0	0	0	0	19 909	0	0	0	0	-	погашен	-	-
EuroChem Karatau LLP (2 шт.)	0	0	2 310 382	0	0	28 452	0	0	31 487	-	-	Апрель 16	-
АО "Березниковский меха- нический завод" (3 шт.)	0	0	488 423	0	0	28 671	0	0	28 671	-	-	Июль - Но- ябрь 16	погашен
ОАО "Тулагирихим" (2 шт.)	0	0	110 000	0	0	7 841	0	0	542	-	-	Май - Де- кабрь 16	погашен
ООО "Агроцентр ЕвроХим- Липецк" (4 шт.)	0	0	216 300	0	0	6 155	0	0	6 155	-	-	Июль - Де- кабрь 16	погашен
EuroChem Group AG (4 шт.)	0	0	35 821 847	0	0	213 157	0	0	132 536	-	-	Июль - Но- ябрь 16	погашен
ООО "Агроцентр ЕвроХим - Новомосковск" (1 шт.)	0	0	300 000	0	0	2 485	0	0	1 192	-	-	Июль - Де- кабрь 16	погашен
ООО "Агроцентр ЕвроХим- Волгоград" (1 шт.)	0	0	76 000	0	0	2 060	0	0	634	-	-	Июль - Ок- тябрь 16	погашен
ООО "Агроцентр ЕвроХим- Краснодар" (1 шт.)	0	0	600 000	0	0	9 160	0	0	5 219	-	-	Июль - Де- кабрь 16	погашен
ООО "Агроцентр ЕвроХим- Оренбург" (3 шт.)	0	0	79 000	0	0	2 595	0	0	2 595	-	-	Июль - Де- кабрь 16	погашен
Eurochem Trading USA Cor- poration (2 шт.)	0	0	3 826 342	0	0	18 974	0	0	20 180	-	-	Август 2016	погашен

55

# АО «МХК «ЕвроХим»


## Пояснения к бухгалтерской отчетности за год, закончившийся 31 декабря 2015 г.

(числовые показатели приведены в тысячах российских рублей, если не указано иное)

Наименование заемщика (количество договоров)	Сумма займа*			Проценты накопленные*				Задолженность по процентам на ко- нец года*				Срок погашения займа*			
	2013	2014	2015	2013	2014	2015		2013	2014	2015		2012	2013	2014	2015
Итого:	82 331 315	86 538 092	93 814 386	2 670 562	3 423 920	4 119 556		4 875 679	2 913 734	1 366 882					

\* Все займы выданы без обеспечений.

Данные о количестве договоров (шт.) представлены по состоянию на 31.12.2015 года



# АО «МХК «ЕвроХим»

Пояснения к бухгалтерской отчетности за год, закончившийся 31 декабря 2015 г.

(числовые показатели приведены в тысячах российских рублей, если не указано иное)

## 4.9. Денежные средства и денежные эквиваленты

Структура денежных средств и денежных эквивалентов, отраженных по строке 1250 «Денежные средства и денежные эквиваленты» бухгалтерского баланса Общества, представлена ниже:

Тыс. руб.


Наименование	На 31.12.15	На 31.12.14	На 31.12.13
Расчетные счета (руб.)	2873	4 816	3 688
Валютные счета (долл. США)	2961	4 493	299
Валютные счета (Евро)	519	33 072	0
Валютные счета (белорус. рубли)	46	112	48
Касса	9	125	160
Депозиты	1 727 848	538 596	127 106
Итого:	1 734 256	581 214	131 301

В течение 2015 г. Общество размещало денежные средства в краткосрочных депозитных вкладах в банках. Доходы по полученным процентам от депозитных вкладов отражаются в Отчете о финансовых результатах в составе прочих доходов по строке 2320 «Проценты к получению».

В составе депозитов, размещенных Обществом на срок менее 12 месяцев, отражены следующие депозиты:

№ п/п	Наименование заемщика	Срок депозита	Годовая процентная ставка	Сумма депозита		
				На 31.12.15	На 31.12.14	На 31.12.13
	АО «ЮникредитБанк	11.01.2016	0,25%	1 399 348		
	АО «ЮникредитБанк	11.01.2016	9,6%	244 200		
	АО «КБ «СитиБанк»	11.01.2016	9,47%	16 300		
	«Натиксис Банк» (АО)	11.01.2016	9,9%	67 000		
	"ИНГ Банк (Евразия)" (АО)	11.01.2016	8,9%	1 000		
	ЗАО «ЮникредитБанк	12.01.2015	1,8%		136 696	
	ЗАО «ЮникредитБанк	12.01.2015	17%		354 100	
	ЗАО «КБ «СитиБанк»	12.01.2015	14,4%		8 600	
	«Натиксис Банк» (ЗАО)	12.01.2015	13,75%		39 200	
	ЗАО «ЮникредитБанк»	09.01.2014	0,2%			92 506
	ЗАО «ЮникредитБанк	09.01.2014	5,7%			27 400
	ЗАО «КБ «СитиБанк»	09.01.2014	5,6%			800
	ОАО «Нордеа Банк»	09.01.2014	6,25%			5 700
	ЗАО «Райффайзен Банк»	09.01.2014	6,14%			700
	<b>ИТОГО</b>			<b>1 727 848</b>	<b>538 596</b>	<b>127 106</b>

Информация о потоках денежных средств раскрыта в Отчете о движении денежных средств (ОДДС) и представлена в бухгалтерском балансе Общества (строка 1250). Данные Отчета о движении денежных средств характеризуют изменения в финансовом положении Общества в разрезе текущей, инвестиционной и финансовой деятельности.



57

## АО «МХК «ЕвроХим»

Пояснения к бухгалтерской отчетности за год, закончившийся 31 декабря 2015 г.

(числовые показатели приведены в тысячах российских рублей, если не указано иное)

При этом информация о полученных/выданных авансах представлена в Отчете о движении денежных средств отдельными строками в виде сальдо по счетам учета полученных/выданных авансов в отчетном периоде без НДС.

Расхождение между суммами полученных и выданных авансов, представленных в бухгалтерском балансе и в отчете о движении денежных средств обусловлено тем, что в ОДДС информация отражена только в виде сальдо полученных/выданных авансов за отчетные периоды (2014 и 2015 г.), а в бухгалтерском балансе накопительное сальдо на конец отчетных периодов.

Данные о движении денежных средств Общества в ОДДС представлены в валюте Российской Федерации. Информация о движении денежных средств в иностранной валюте представляется в отчете о движении денежных средств в рублях по курсу ЦБ РФ на дату совершения Обществом операций в валюте.


Отчет о движении денежных средств Общество сформировало по следующим правилам:

- Величина денежных потоков в иностранной валюте пересчитывается в рубли по официальному курсу на дату осуществления или поступления платежа;
- Курсовые разницы не влияют на величину денежных потоков, однако изменяют значения балансовых показателей на отчетную дату. Поэтому курсовые разницы не отражаются ни в одном из разделов ОДДС, а показываются отдельно как влияние изменения курса иностранной валюты по отношению к рублю по строке 4490;
- Финансовый результат от операций по купле-продаже валюты отражается в отчете о движении денежных средств в виде финансового результата в составе прочих доходов/расходов по текущей деятельности;
- Обороты по движению денежных средств по краткосрочным депозитам не характеризуют фактического поступления и расходования денежных средств (являясь по своему экономическому содержанию движением между счетами Общества), информация о таком движении не отражается в составе показателей Отчета о движении денежных средств, исходя из принципа приоритета содержания над формой. Остатки денежных средств на депозитных счетах на начало и конец года в Отчете о движении денежных средств включены в строки «Остаток денежных средств на начало года» и «Остаток денежных средств на конец года» соответственно.
- Денежные потоки, которые характеризуют не столько деятельность организации, сколько деятельность ее контрагентов и (или) когда поступления от одних лиц обуславливают соответствующие выплаты другим лицам, отражаются в отчете о движении денежных средств свернуто;
- Косвенные налоги (НДС) в составе поступлений от покупателей и заказчиков, платежей поставщикам и подрядчикам и платежей в бюджетную систему РФ или возмещение из нее отражаются в отчете о движении денежных средств свернуто. Сальдо от поступления и выбытия денежных потоков в виде косвенного налога отражаются в Отчете по строке 4119 «Прочие поступления от третьих лиц» или 4129 «Прочие выплаты, перечисления третьим лицам» в зависимости от результата. Если поступило косвенных налогов больше, чем заплатили, то строка 4119; если поступило косвенных налогов меньше, чем заплатили, то строка 4129.

По состоянию на 31.12.15 ОАО «МХК «ЕвроХим» не имеет открытых и неиспользованных кредитных линий.

Поступления и платежи представлены в отчете о движении денежных средств в разрезе предприятий, являющихся связанными с Обществом сторонами, и в разрезе предприятий – сторонних организаций.

В Обществе отсутствуют договорные отношения с банками, в соответствии с которыми возможно получение денежных средств на условиях овердрафта.



## АО «МХК «ЕвроХим»

Пояснения к бухгалтерской отчетности за год, закончившийся 31 декабря 2015 г.

(числовые показатели приведены в тысячах российских рублей, если не указано иное)

### 4.10. Уставный капитал

Уставный капитал Общества в соответствии с Уставом составляет 6 800 000 тыс. руб. Уставный капитал Общества разделен на 68 000 000 обыкновенных именных акций, каждая из которых имеет номинальную стоимость 100 рублей. По состоянию на 31.12.15 года Уставный капитал оплачен полностью. Изменений уставного капитала в 2015 г. не производилось, за исключением его перераспределения между акционерами, информация о котором раскрыта в п. 1.4 Пояснений.

### 4.11. Добавочный капитал (без переоценки)

Добавочный капитал в Обществе не сформирован.

### 4.12. Резервный капитал

В соответствии с Федеральным Законом от 26.12.95 № 208-ФЗ «Об Акционерных Обществах» и Уставом, Обществом создан Резервный фонд за счет чистой прибыли размере 5% от Уставного капитала, что составляет 340 000 тыс. руб. Резервный фонд предназначен для покрытия убытков Общества, а также для погашения облигаций Общества и выкупа акций Общества в случае отсутствия иных средств и не может быть использован для иных целей.

Изменения Резервного фонда в течение 2013, 2014 и 2015 года не осуществлялось. Его остаток на 31.12.15 составляет 340 000 тыс. руб.

### 4.13. Нераспределенная прибыль (непокрытый убыток)

Движение по статье «Нераспределенная прибыль (непокрытый убыток)» раскрыто в Отчете об изменениях капитала.

29 июня 2015 года решением единственного акционера ОАО «МХК «ЕвроХим» была утверждена Годовая бухгалтерская отчетность Общества за 2014 год, в том числе отчет о финансовых результатах. Собрание приняло решение прибыль в размере 46 655 547 тыс. руб. оставить в распоряжении Общества.

Годовое собрание акционеров, на котором должен рассматриваться вопрос о распределении прибыли за 2015 год, по состоянию на дату составления отчетности не проводилось.

Структура нераспределенной прибыли, отраженной по строке 1370 «Нераспределенная прибыль (непокрытый убыток)», представляет собой следующее:


Наименование	На 31.12.13	На 31.12.14	На 31.12.15
Прибыль (убыток) прошлых лет	90 516 304	121 488 101	168 639 188
Прибыль (убыток) текущего года	30 971 797	47 151 087	52 444 987
Промежуточные дивиденды по акциям	-	-	-
Итого:	121 488 101	168 639 188	221 084 175

### 4.14. Кредиторская задолженность

Долгосрочная кредиторская задолженность по состоянию на 31.12.2015 у Общества отсутствует.

Краткосрочная кредиторская задолженность отражена по строке 1520 «Кредиторская задолженность» бухгалтерского баланса Общества.

Структура краткосрочной кредиторской задолженности представляет собой следующее:



59

**АО «МХК «ЕвроХим»**

**Пояснения к бухгалтерской отчетности за год, закончившийся 31 декабря 2015 г.**

**(числовые показатели приведены в тысячах российских рублей, если не указано иное)**

Код строки	Наименование показателя	Период	Остаток на начало периода	Остаток на конец периода
1	2	3	4	5
1520	Краткосрочная кредиторская задолженность – ВСЕГО	за 2015 г.	88 476	544 588
		за 2014 г.	349 164	88 476
	в том числе:			
15201	Расчеты с поставщиками и подрядчиками	за 2015 г.	10 102	37 579
		за 2014 г.	97 272	10 102
15202	Задолженность перед персоналом организации	за 2015 г.	5	0
		за 2014 г.	1	5
15204	Расчеты по налогам и сборам	за 2015 г.	78 285	95 779
		за 2014 г.	50 367	78 285
15205	Авансы полученные	за 2015 г.	0	0
		за 2014 г.	0	0
15207	Прочая	за 2015 г.	84	411 230
		за 2014 г.	201 524	84
	Из общей суммы краткосрочной задолженности перед дочерними обществами	за 2015 г.	253	416 124
		за 2014 г.	201 587	253

Задолженность по налогам и сборам, представляет собой следующее:

Вид налога, сбора	на 31.12.15		на 31.12.14		на 31.12.13	
	Дебет	Кредит	Дебет	Кредит	Дебет	Кредит
Расчеты по налогу на добавленную стоимость	110	(93 717)	73	(78 174)	14	(50 010)
Расчеты по налогу на прибыль	-	-	-	-	-	-
Расчеты по налогу на имущество	-	(1 944)		(111)		(271)
Расчеты по налогу на доходы физических лиц	-	(30)	30		9	
Расчеты по транспортному налогу		(88)	-	-		(86)
Расчеты по страховым взносам в Пенсионный Фонд РФ, Фонд социального страхования РФ, Федеральный фонд обязательного медицинского страхования и территориальные фонды обязательного медицинского страхования	2173		1 677		1 416	
Прочие	3		7		2	
<b>Итого:</b>	<b>2 286</b>	<b>(95 779)</b>	<b>1 787</b>	<b>(78 285)</b>	<b>1 441</b>	<b>(50 367)</b>



АО «МХК «ЕвроХим»


Пояснения к бухгалтерской отчетности за год, закончившийся 31 декабря 2015 г.

(числовые показатели приведены в тысячах российских рублей, если не указано иное)

4.15. Кредиты и займы

Остатки и движение кредитов и займов Общества за 2015 год представляют собой следующее:

Код строки	Наименование показателя	Период	Остаток на начало года	Изменения за период				Перевод из долго- в кратко-срочную за-долженность	Курсовая разница	Остаток на конец периода
				Поступление	Начис-ление %	Погашение основной суммы задол-женности	Погашение %			
1	2	3	4	5	6	7	8	9	10	11
1410	Долгосрочные заемные сред-ства - ВСЕГО	за 2015 г	130 825 524	5 424 221	278 649	(104 236 600)	(299 910)	4 574 911	23 038 177	59 604 972
		за 2014 г	98 350 356	155 902 292	36 294	(121 370 694)		(49 172 474)	47 079 750	130 825 524
	в том числе:		-	-	-	-	-	-	-	-
14101	Кредиты, в том числе	за 2015 г.	0	-	-	-	-	-	-	-
		за 2014 г.	62 330 458	30 449 651		(118 221 245)***		(17 941 889)	43 383 025	0
	Расходы, связанные с привлече-нием кредитов	за 2015 г	0	-		-		-		-
		за 2014 г	(640 612)	(1 324)		464 844		177 092		0
14103, 14105	Займы, в том числе	за 2015 г.	130 787 751	5 424 221		(104 236 600)		4 574 911	23 054 689	59 604 972
		за 2014 г.	36 019 898	125 452 641****		(3 149 449)		(31 230 585)	3 695 246	130 787 751
	Расходы, связанные с привлече-нием займов	за 2015 г	(103 881)	(3 114)	-	47 697		(15 599)		(74 897)
		за 2014 г	(163 462)	(2 718)	-	41 204		21 095		(103 881)
14104	Привлечен по займам (долго-срочные)	за 2015 г	37 773		278 649		(299 910)		(16 512)	0
		за 2014 г	-		36 294				1 479	37 773
1410	Краткосрочные заемные сред-ства - ВСЕГО	за 2015 г.	42 725 409	22 989 431	6 192 252	(59 372 374)	(6 407 104)	(4 574 911)	2 454 030	4 006 733
		за 2014 г.	13 709 103	18 943 133	6 082 528	(47 121 174)	(6 114 939)	49 172 474	8 054 284	42 725 409
	в том числе:		-	-	-	-	-	-	-	-
14101	Кредиты, в том числе	за 2015 г.	6 300 716	0	0	(6 926 471)*	0	0	625 755	0
		за 2014 г.	7 847 680	12 734 940	0	(39 929 184)***	0	17 941 889	7 705 391	6 300 716





# АО «МХК «ЕвроХим»

## Пояснения к бухгалтерской отчетности за год, закончившийся 31 декабря 2015 г.

(числовые показатели приведены в тысячах российских рублей, если не указано иное)


Код строки	Наименование показателя	Период	Остаток на начало года	Изменения за период					Курсовая разница	Остаток на конец периода
				Поступление	Начисление %	Погашение основной суммы задолженности	Погашение %	Перевод из долго- в кратко-срочную задолженность		
1	2	3	4	5	6	7	8	9	10	11
15101	Расходы, связанные с привлечением кредитов	за 2015 г	0	0	0	0	0	0	0	0
		за 2014 г	(18 862)	(7 330)	0	203 284	0	(177 092)	0	0
15102	Проценты (по долгосрочным и краткосрочным кредитам)	за 2015 г.	11 925		32 979		(44 472)		(432)	0
		за 2014 г.	87 308	-	3 257 824	-	(3 408 906)	-	75 699	11 925
15103	Займы, в том числе	за 2015 г.	36 093 151	22 989 431*	-	(52 445 903)	-	(4 574 911)	1 757 130	3 818 898
		за 2014 г.	5 573 175	6 208 193	-	(7 191 990)*****	-	31 230 585	273 188	36 093 151
15103	Расходы, связанные с привлечением займов	за 2015 г	(19 538)	-	-	3 939	-	15 599	-	0
		за 2014 г	-	-	-	1 557	-	(21 095)	-	(19 538)
15104, 15106	Проценты по долгосрочным и краткосрочным займам	за 2015 г	319 617		6 159 273		(6 362 632)		71 577	187 835
		за 2014 г	200 940	-	2 824 704	0	(2 706 033)		6	319 617

\* в т.ч. внутригрупповые займы полученные в рамках договора переуступки прав на сумму 6 926 471 тыс. руб.

\*\*\* в т.ч. Кредиты переданные по договору уступки прав на сумму 103 342 120 тыс. руб. в части долгосрочных кредитов и 18 224 702 тыс. руб. в части краткосрочных кредитов.

\*\*\*\* в т.ч. внутригрупповые займы полученные в рамках договора переуступки прав на сумму 117 620 630 тыс. руб. в части долгосрочных займов и 3 942 193 тыс. руб. в части краткосрочных

\*\*\*\*\* в том числе взаимозачет встречных однородных требований 6 348 547 тыс. руб.




# АО «МХК «ЕвроХим»

Пояснения к бухгалтерской отчетности за год, закончившийся 31 декабря 2015 г.

(числовые показатели приведены в тысячах российских рублей, если не указано иное)

Основные кредиты и займы Общества представляют собой следующее

Описание задолженности	Сумма на 31.12.14		Сумма на 31.12.15		Срок погашения
	Основная сумма	Сумма начисленных и непогашенных на отчетную дату процентов*	Основная сумма	Сумма начисленных и непогашенных на отчетную дату процентов*	
<b>Долгосрочные</b>	<b>130 825 524</b>	<b>37 773</b>	<b>59 604 972</b>	<b>0</b>	
Облигационный займ (RUB)					Июнь 2015 Ноябрь 2015
(серия 02)			5 000 000		
(серия 03)			17 845		
EUROCHEM GLOBAL INVESTMENTS LIMITED договор № 001-0479833 от 07.12.2012 (USD)	42 193 800	0	54 662 025	0	Декабрь 2017
EBENZIO TRADING LTD № 001-0589235 от 17.04.14 (USD)	393 809	1 302 (из них 115 краткосрочные)	0	0	Апрель 2019
EBENZIO TRADING LTD № 001-0615584 от 08.10.14 (USD)	1 293 943	15 208	0	0	Октябрь 2019
EuroChem Group AG №001-0629910 от 18.12.14 (USD)	61 884 240	-	0	0	Сентябрь 2018
EuroChem Group AG Договор новации № 001-0634217 от 31.12.14 (RUB)	7 500 000	-	0	0	Сентябрь 2016
EuroChem Group AG Договор новации №001-0631522 от 29.12.14 (RUB)	12 000 000		0	0	Сентябрь 2017
EuroChem Group AG Договор № 001-0627814 от 11.12.14 (USD)	5 625 840	21 378	0	0	Декабрь 2018
<b>Расходы по привлечению заемных средств</b>	<b>(103 881)</b>		<b>(74 897)</b>		
<b>Краткосрочные</b>	<b>42 393 867</b>	<b>331 542</b>			
EUROCHEM GLOBAL INVESTMENTS LIMITED договор № 001-0479833 от 07.12.12 (USD)	0	114 128	0	147 853	Июнь 2016
ООО "Еврохим Терминал Усть-Луга" № № 001-0480067 от 10.12.2012 (RUB)	526 629	74 457	497 059	28 322	Декабрь 2016
Облигационный займ (RUB)					Июнь 2015 Ноябрь 2015
(серия 02)	5 000 000	1 200	0	3 400	
(серия 03)	5 000 000	47 500	0	173	
ЗАО "Юникредит Банк" № №001/0901L/13 (001-0551496) от 31.10.13 (USD)	6 300 716	11 925	0	0	Ноябрь 2015
EuroChem Group AG №001-0629910 от 18.12.14 (USD)	11 251 680	67 052	0	0	Сентябрь 2015 Декабрь 2015
EuroChem Group AG Договор новации № 001-0634217 от 31.12.14 (RUB)	10 000 000	4 890	0	0	Март - Декабрь 2015



# АО «МХК «ЕвроХим»

Пояснения к бухгалтерской отчетности за год, закончившийся 31 декабря 2015 г.

(числовые показатели приведены в тысячах российских рублей, если не указано иное)

Описание задолженности	Сумма на 31.12.14		Сумма на 31.12.15		Срок погашения
	Основная сумма	Сумма начисленных и непогашенных на отчетную дату процентов*	Основная сумма	Сумма начисленных и непогашенных на отчетную дату процентов*	
EuroChem Group AG Договор новации №001-0629997 от 26.12.14 (USD)	4 219 380	1 726	0	0	Январь 2015
ООО "НевРСС" 001-0585180 от 01.04.14 г. (RUB)	115 000	0	115 000	970	Декабрь 2015
EuroChem Group AG Договор новации №001-0631522 от 29.12.14 (RUB)	0	8 548	0	0	Январь 2015
EuroChem Trading GmbH 001-0674149 от 25.06.15	0	0	3 206 839	7 117	Июнь 2016
Расходы по привлечению заемных средств	(19 538)		0		

\* сумма начисленных процентов числится в составе краткосрочных заемных средств

## 4.16. Обеспечения полученные и выданные

Структура обеспечений обязательств и платежей полученных и выданных по состоянию на отчетную дату представляет собой следующее:

Наименование показателя	На 31 декабря 2015 года	На 31 декабря 2014 года	На 31 декабря 2013 года	Примечание
1	3	3	4	5
<b>Полученные — всего:</b>	<b>61 337</b>	<b>61 337</b>	<b>61 337</b>	
В том числе: имущество, полученное в залог	31 337	31 337	31 337	Залог доли ООО «Ямалгазгеология»
<b>Выданные под собственные обязательства- всего</b>	<b>116 200 745</b>	<b>113 264 307</b>	<b>10 476 746</b>	
В том числе имущество, переданное в залог	5 389 441	1 338 105		- "Газпромбанк" (Открытое акционерное общество) за EuroChem Group SE по Договору залога акций ОАО "АНГК" (2014 -40 штук акций; 2015-149 штук акций)
	16 120 609	14 071 609		- Societe Generale, London Branch за ООО "ЕвроХим-Усольский калийный комбинат" по Договор залога акций EuroChem Usolskiy Mining SARL ( 2 677 690 штук акций)
Поручительства банкам	2 759 595	4 860 533	4 534 314	ЗАО «БНП Париба банк» за EuroChem Antwerpen NV под договор о выдаче банковской гарантии
	-	331 863	524 452	ЗАО «Юникредитбанк» за ПГ Фосфорит по соглашению о специальных условиях предоставления револьверной линии для осуществления документальных операций
	-	273 371		АО «Аудит Банк» (ДП АО «Народный Банк Казахстана») по соглашению о


# АО «МХК «ЕвроХим»

Пояснения к бухгалтерской отчетности за год, закончившийся 31 декабря 2015 г.

(числовые показатели приведены в тысячах российских рублей, если не указано иное)

Наименование показателя	На 31 декабря 2015 года	На 31 декабря 2014 года	На 31 декабря 2013 года	Примечание
1	3	3	4	5
				предоставлении финансирования за ТОО «ЕвроХим-Каратау»
	259 386	60 318	28 230	ЗАО «Юникредитбанк» По договору об открытии аккредитива ОАО «НАК Азот»,
	-	866 126	230 414	ЗАО «ЮниКредит Банк» по Договору предоставления револьверной линии за Лифоса
		-	-	
	34 530	125 455	4 248	ООО "Эйч-эс-би-си (РР)" по договору за ООО "ЕвроХим-ВолгаКалий"
	-	84 647	183 651	ЗАО "ЮниКредит Банк" по договору за ООО "ЕвроХим-ВолгаКалий"
	-	-	1 546 419	COMMERZBANG AG Prague branch по кредитному договору за ООО "ЕвроХим-ВолгаКалий"
	-	-	3 113 998	ABSA CAPITAL, a division of ABSA BANK LIMITED по кредитному договору за ООО "ЕвроХим-ВолгаКалий"
	-	-	158 203	HSBC по договору предоставления документарного финансирования за ТОО «ЕвроХим-Удобрения»
	48 496	-	-	- Citibank Kazakhstan JSC корпоративная гарантия по конкретным обстоятельствам за ТОО «ЕвроХим-Удобрения»
	-	79 448	95 675	ЗАО «БНП Париба Банк» По договору об открытии аккредитива ОАО «НАК Азот»,
	141 107	236 525	-	- Банк Креди Агриколь по кредитному соглашению за ОАО «НАК Азот»,
	3 648 631	-	-	- Raiffeisen Bank International AG за EuroChem Group AG по кредитному договору
	80 282 528	73 218 761	-	- BNP Paribas (SUISSE) SA за EuroChem Group AG по кредитному договору
	7 509 082	17 516 849	-	- ОАО «Сбербанк России» за EuroChem Group AG
Поручительства контрагентам	7 340	132 117	-	- ЗАО "Технорос" по договору поставки за ООО "Мурманский балкерный терминал"
	-	68 580	-	- Marubeni Corporation по договору поставки за АО "Ковдорский ГОК"

АО «МХК «ЕвроХим» является одним из 6 поручителей по Кредитному договору от 22.08.2013 между EuroChem Group AG и BNP Paribas (Suisse) SA в качестве агента и договору уступки, передачи и прекращения обязательств от 18.12.2014 года между АО «МХК «ЕвроХим», EuroChem Group AG и BNP Paribas (Suisse) SA по кредиту и причитающимся на отчетную дату процентам на сумму USD 1 301 472 503, что по курсу на 31.12.2015 составляет 94 854 830 тыс. рублей.



65

# АО «МХК «ЕвроХим»

## Пояснения к бухгалтерской отчетности за год, закончившийся 31 декабря 2015 г.

(числовые показатели приведены в тысячах российских рублей, если не указано иное)

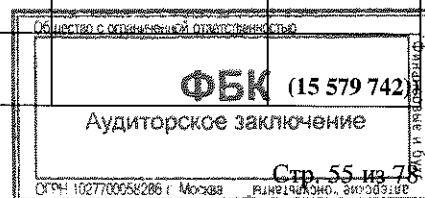
Все поручители (а именно: АО «МХК «ЕвроХим», ОАО «Невинномысский Азот», ОАО «Новомосковский Азот», АО «Ковдорский ГОК», ООО «ПГ Фосфорит», ООО «ЕвроХим-БМУ») по Кредитному соглашению несут солидарную ответственность.

Все 6 вышеуказанных поручителей по Кредитному договору отражают в отчетности забалансовые обязательства в виде выданного поручительства на сумму 80 282 528 тыс. руб.

Суммарные активы поручителей на 31.12.2015 года составляют 428 977 228 тыс. руб., значительно превышают имеющиеся обязательства должника, и сам должник EuroChem Group AG имеет намерения и возможность погашать обязательства по графику, установленному кредитным договором. Вероятность неисполнения должником EuroChem Group AG своих обязательств оценивается как низкая.

В 2011, 2012 и 2014 году дочерняя компания Общества EuroChem A.M. Ltd заключила форвардные конверсионные сделки, по которым EuroChem A.M. Ltd совершал обмен оговоренных сумм денежной единицы одной страны на валюту другой страны по согласованному курсу с проведением расчетов на определенную дату, под финансовый результат от которых Общество выдало поручительства. В третьем квартале 2015 года права и обязательства по сделкам были переданы на материнскую компанию EUROCHEM GROUP AG (Швейцария). Согласно договорам выданные Обществом поручительства обеспечивают убыток от конверсионных сделок, который может возникнуть на дату форварда. Таким образом, сумма выданного Обществом поручительства на 31.12.15 под финансовый результат от конверсионных сделок на 31.12.2015 года составляет 15 579 742 тыс. руб.

Дата сделки (Trade Date)	Дата расчета (Settlement Date)	Курс исполнения на дату расчета (Strike Price)	Сумма продажи, долл. США	Сумма покупки, руб.	Банк	Финансовый результат на 31.12.15, тыс. руб.
<b>Конверсионные сделки по продаже долл. США и покупке рублей</b>						
12/10/2011	23 марта 2016	38,49	64 951 935,57*	2 500 000 000	RZB (Райффайзен-банк)	(2 280 551)
12/10/2011	22 сентября 2016	39,21	63 759 245,09*	2 500 000 000	RZB (Райффайзен-банк)	(2 295 284)
29/10/2014	20 сентября 2018	42,85	85 000 000**	3 642 675 000	Credit Agricole Corporate and Investment Bank	(2 960 970)
15/10/2014	20 сентября 2018	40,805	100 000 000**	4 080 500 000	Credit Agricole Corporate and Investment Bank	(3 720 591)
13/11/2014	20 сентября 2018	46,22	50 000 000**	2 311 000 000	Natixis	(1 505 136)
28/05/2012	20 июня 2016	39,47	63 339 245,00*	2 500 000 000	MERRILL LYNCH BANK OF AMERICA	(2 230 458)
08/12/2015	15 ноября 2016	75,14	16 635 613,52*	1 250 000 000	Natixis	(59 557)
08/12/2015	15 декабря 2016	75,60	49 603 174,60*	3 750 000 000	Natixis	(179 867)
<b>Конверсионные сделки по продаже Евро и покупке долл. США</b>						
Дата сделки (Trade Date)	Дата расчета (Settlement Date)	Курс исполнения на дату расчета (Strike Price)	Сумма продажи, евро	Сумма покупки, долл.США	Банк	Финансовый результат на 31.12.15, тыс. руб.
10/03/15	12 декабря 2017	1,0670	117 150 890**	125 000 000	Deutsche Bank AG	(347 328)
Итого						(15 579 742)



# АО «МХК «ЕвроХим»

Пояснения к бухгалтерской отчетности за год, закончившийся 31 декабря 2015 г.

(числовые показатели приведены в тысячах российских рублей, если не указано иное)

Дата сделки (Trade Date)	Дата расчета (Settlement Date)	Курс исполнения на дату расчета (Strike Price)	Сумма продажи, долл. США	Сумма покупки, евро	Банк	Финансовый результат на 31.12.15, долл. США
<b>Конверсионные сделки по продаже долл. США и покупке евро</b>						
30/11/2015	16 ноября 2020	1,0585	211 700 000**	200 000 000	Credit Agricole Corporate and Investment Bank	5 217 453

типы конверсионных сделок:

\* беспоставочный форвард

\*\*процентно-валютный своп

Финансовый результат по конверсионным сделкам рассчитан по данным банков, участников сделок.

## 5. Пояснения к Отчету о финансовых результатах

### 5.1. Доходы по обычным видам деятельности

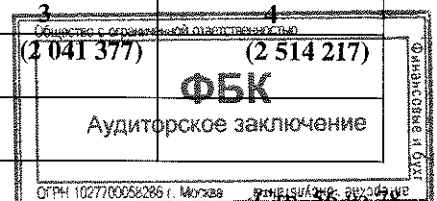
Выручка от продаж по видам деятельности представлена в таблице ниже:

Код строки	Наименование показателя	За 2014 год	За 2015 год
1	2	3	4
2110	Итого Выручка от продаж	2 127 406	2 763 226
	В том числе:		
21204	Оказание услуг, в том числе	2 127 406	2 763 226
	Выполнение функций единоличного исполнительного органа	2 042 038	2 646 341
	Услуги комиссионера по оптовой торговле	690	2 161
	Передача неисключительных прав на использование товарных знаков и коммерческих обозначений, коммерческой концессии	754	381
	Юридические услуги	5 713	11 148
	Услуги ИТ	51 671	43 282
	Информационно-консультационные услуги	26 540	60 294

### 5.2. Расходы по обычным видам деятельности

Себестоимость продаж по видам деятельности Общества представляет собой следующее:

Код строки	Наименование показателя	За 2014 год	За 2015 год
1	2	3	4
2120	Итого Себестоимость продаж	(2 041 377)	(2 514 217)
	В том числе		



# АО «МХК «ЕвроХим»

Пояснения к бухгалтерской отчетности за год, закончившийся 31 декабря 2015 г.

(числовые показатели приведены в тысячах российских рублей, если не указано иное)

Код строки	Наименование показателя	За 2014 год	За 2015 год
1	2	3	4
21204	Себестоимость оказанных услуг, в том числе:	(2 041 377)	(2 514 217)
	Выполнение функций единоличного исполнительного органа	(1 944 796)	(2 405 760)
	Передача неисключительных прав на использование товарных знаков и коммерческих обозначений, коммерческой концессии	(20 333)	(19 116)
	Юридические услуги	(3 627)	(5 319)
	Услуги ИТ	(49 981)	(35 230)
	Информационно-консультационные услуги	(22 640)	(48 792)


В 2014 году и 2015 году доходы от оказания услуг, связанных с выполнением функций единоличного исполнительного органа, являются для Общества основным доходом.

Управленческие расходы составляют:

Код строки	Наименование показателя	За 2014 год	За 2015 год
2220	Управленческие расходы	(642 687)	(750 331)

Расходы по обычным видам деятельности в разрезе элементов затрат и представляют собой следующее:

Наименование показателя	За 2014 год	За 2015
<b>Состав затрат всего:</b>	<b>2 684 064</b>	<b>3 264 548</b>
В том числе		
Материальные затраты	7 570	10 880
Затраты на оплату труда	1 116 197	1 175 011
Отчисления на социальные нужды	142 356	197 245
Амортизация	50 879	62 643
Прочие затраты, в том числе:	1 367 062	1 818 769
плата за арендованные основные средства	162 993	10 215
затраты на ремонт основных средств	6 138	9 103
страхование имущества и работников	16 949	28 861
прочие расходы	513 886	886 367
Оценочные обязательства на выплату вознаграждения и отпусков	667 096	884 223
<b>Итого по элементам затрат:</b>	<b>2 684 064</b>	<b>3 264 548</b>



**АО «МХК «ЕвроХим»**

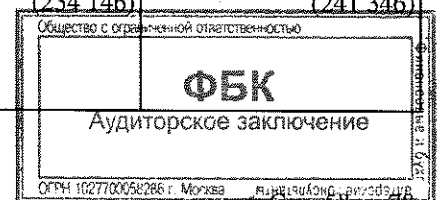
**Пояснения к бухгалтерской отчетности за год, закончившийся 31 декабря 2015 г.**

**(числовые показатели приведены в тысячах российских рублей, если не указано иное)**

**5.3. Прочие доходы и расходы**

**Прочие доходы и расходы за 2015 и 2014 года представляют собой следующее:**

Код строки	Наименование показателя	За 2014 г.	За 2015 г.
1	2	3	4
2310	Доходы от участия в других организациях	52 672 340	58 793 955
2320	Проценты к получению	4 086 738	6 473 276
2340	Прочие доходы	108 793	5 335 918
	в том числе:		
	доходы от реализации основных средств и прочих активов	0	2 875
	Доходы от сдачи имущества в аренду	776	7 343
	доходы от покупки валюты (свернутое сальдо)	4 672	202 952
	доходы от продажи валюты (свернутое сальдо)	98 381	(1)
	Курсовые разницы (свернутое сальдо)	0	3 190 105
	Реализация прочих товаров	2 144	
	Выручка от продажи долей	0	1 900 100
	Изменение оценочных резервов (свернутое сальдо)	4 181	
	Гарантии по финансовым инструментам	0	32 538
	иные прочие доходы	(1 361)	6
2330	Проценты к уплате	(6 040 922)	(6 470 901)
2350	Прочие расходы	(4 378 307)	(12 684 949)
	в том числе:		
	Расходы от сдачи имущества в аренду	(1 258)	(1 733)
	Расходы по привлечению кредитов и займов	(826 333)	(51 635)
	Расходы, связанные с продажей долей	0	(1 900 146)
	расходы в виде курсовой разницы (свернутое сальдо)	(3 136 412)	0
	услуги банков	(11 734)	(11 598)
	госпошлина	(30)	(319)
	штрафы, пени, неустойки за нарушение условий договоров	(961)	(712)
	НДС, не принимаемый к возмещению	(3 772)	(4 035)
	суммы списанной дебиторской задолженности, по которой не создан резерв по сомнительным долгам	(108 564)	(4 611)
	активы, переданные безвозмездно	(33 364)	(20 453)
	расходы, связанные с реализацией прочих товаров	0	0
	Взносы в имущество дочерних и зависимых предприятий	0	0
	Прочие прибыли и убытки	(21 733)	(38 450)
	Создание резервов по финансовым вложениям	0	(10 140 680)
	Гарантии по финансовым инструментам	0	(269 231)
	финансовая помощь, перечисление средств (взносов, выплат и т.д.), связанных с благотворительной деятельностью, расходы на осуществление спортивных мероприятий, мероприятий культурно-просветительского характера и иных аналогичных мероприятий, расходы на содержание объектов социально-культурной сферы	(234 146)	(241 346)





# АО «МХК «ЕвроХим»

Пояснения к бухгалтерской отчетности за год, закончившийся 31 декабря 2015 г.

(числовые показатели приведены в тысячах российских рублей, если не указано иное)

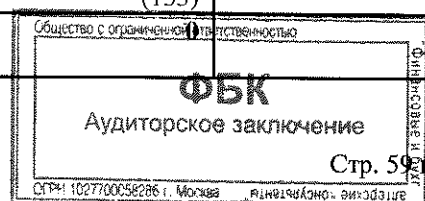
## 5.4. Налог на прибыль

Величина налога на прибыль для целей налогообложения (текущего налога на прибыль - строка 2410 Отчета о финансовых результатах) в 2015 году определена исходя из величины условного расхода (условного дохода), скорректированного на суммы постоянного налогового обязательства, отложенного актива и отложенного налогового обязательства отчетного периода, и составляет 0,00 тыс. руб.

За 2015 год сумма текущего налога на прибыль составила 0,00 тыс. руб.

Ниже приводятся данные, используемые для расчета текущего налога на прибыль:

Код строки	Наименование показателя	За 2014 год	За 2015 год
2300	Прибыль до налогообложения	45 396 443	50 945 976
2310	В т.ч. необлагаемая прибыль (доход от участия в других организациях)	52 672 340	58 793 954
	Налогооблагаемая прибыль (убыток)	(7 275 897)	(7 847 978)
	Условный расход (условный доход) по налогу на прибыль	(1 455 179)	(1 569 596)
2421	Постоянное налоговое обязательство, в т.ч:	95 259	70 442
	- безвозмездная передача подарков, призов и др.	4 090	4 713
	- благотворительность, спортивные мероприятия, культурно-массовые мероприятия, членские взносы и др. аналогичные расходы	51 577	48 938
	- прочие	13 500	14 846
	- прощение долга Ямалгазгеология (2014)/ Гелохимпроект (2015)	21 713	922
	- начисленные дивиденды	0	0
	- информационные, консультационные, юридические услуги	4 379	1 023
	- вклады в имущество	0	0
2450	Отложенный налоговый актив (ОНА), в т.ч.:	1 359 706	1 503 954
	- убытки при реализации амортизируемого имущества	(16)	(16)
	- убыток от основного вида деятельности	1 357 793	(529 404)
	- резерв по сомнительным долгам	(836)	(456)
	- амортизация основных средств	(405)	(17)
	- программное обеспечение	(856)	(11)
	- прочие	18	24
	- расходы, связанные с приобретением доли	12	253
	- резерв по отпускам	1002	(747)
	- резерв под обесценение фин. вложений	0	2 028 136
	- расходы связанные с привлечением кредитов и размещением облигаций	(465)	0
	- резерв под корпоративные проекты	3 475	3 975
	- доходы признанные по решению суда	(16)	2 045
	- Убытки по операциям с ЦБ	0	172
2430	Отложенное налоговое обязательство (ОНО)	(214)	4 799
	- программное обеспечение	0	0
	- амортизация основных средств	(79)	4 799
	- резерв на отпуска	(135)	0
2410	Текущий налог на прибыль (текущий налоговый убыток)		0



# АО «МХК «ЕвроХим»

Пояснения к бухгалтерской отчетности за год, закончившийся 31 декабря 2015 г.

(числовые показатели приведены в тысячах российских рублей, если не указано иное)

Постоянные и временные разницы, возникшие в отчетном периоде и повлекшие корректировки условного расхода (условного дохода) по налогу на прибыль составили:

• <b>постоянные -</b>	<b>352 209 тыс. руб.</b>
<b>в том числе:</b>	
Благотворительность, культмассовые мероприятия	244 684 тыс. руб.
Безвозмездная передача, подарки	23 570 тыс. руб.
Информационные, консультационные, юридические услуги	5 117 тыс. руб.
Прощение долга Гелохимпроект	4 611 тыс. руб.
Прочие	74 227 тыс. руб.
• <b>временные (вычитаемые)</b>	<b>7 519 766 тыс. руб.</b>
Убыток от основного вида деятельности	(2 647 025) тыс. руб.
Программное обеспечение	(55) тыс. руб.
Амортизация ОС	(82) тыс. руб.
Убытки при реализации амортизируемого имущества	(81) тыс. руб.
Резерв по сомнительным долгам	(2 279) тыс. руб.
Доходы, признанные по решению суда	10 223 тыс. руб.
Резерв по отпускам	(3 735) тыс. руб.
Резерв корпоративные проекты	19 874 тыс. руб.
Резерв под обесценение финансовых вложений	10 140 680 тыс. руб.
Расходы связанные с приобретением доли	1 266 тыс. руб.
Убытки по операциям с ЦБ	860 тыс. руб.
Прочие	120 тыс. руб.
• <b>временные (налогооблагаемые)</b>	<b>23 995 тыс. руб.</b>
Амортизация ОС	23 995 тыс. руб.

## 5.5. Раскрытие информации о прибыли, приходящейся на одну акцию.

Базовая прибыль на акцию отражает часть прибыли отчетного периода, которая потенциально может быть распределена среди акционеров – владельцев обыкновенных акций. Прибыль рассчитывается как отношение базовой прибыли за отчетный период к средневзвешенному количеству обыкновенных акций в обращении в течение отчетного года.


Средневзвешенное количество обыкновенных акций, находящихся в обращении в течение периода:

За 2014 год	За 2015 год
68 000 000	68 000 000

Базовая прибыль (убыток) отчетного периода определяется путем уменьшения (увеличения) прибыли (убытка) отчетного периода, остающейся в распоряжении организации после налогообложения и других обязательных платежей в бюджет и внебюджетные фонды, на сумму дивидендов по привилегированным акциям, начисленным их владельцам за отчетный период.

Базовая прибыль равна чистой прибыли отчетного периода (строка 2400 отчета о финансовых результатах)

		Тыс. руб.	
Кол строки	Наименование показателя	2014 год	2015 год
2400	Прибыль отчетного периода, остающаяся в распоряжении организации после налогообложения и других обязательств платежей в бюджет и внебюджетные фонды	47 151 087	52 444 987



41

# АО «МХК «ЕвроХим»

Пояснения к бухгалтерской отчетности за год, закончившийся 31 декабря 2015 г.

(числовые показатели приведены в тысячах российских рублей, если не указано иное)

Кол строки	Наименование показателя	2014 год	2015 год
	Сумма дивидендов по привилегированным акциям, начисленным их владельцам за отчетный период	-	-
	Базовая прибыль(+) отчетного периода	47 151 087	52 444 987
	Средневзвешенное количество обыкновенных акций	68 000 000	68 000 000
2900	Базовая прибыль на одну акцию (руб.)	693	771

Разводненная прибыль на акцию не рассчитывается, поскольку у Общества отсутствуют факторы, которые могли бы привести к разводнению прибыли на акцию за отчетный период.

## 6. Прочие пояснения

### 6.1. Информация по прекращаемой деятельности

В 2015 году прекращаемой деятельности у Общества нет.

### 6.2. Информация по непрерывности деятельности

АО «МХК «ЕвроХим» планирует продолжать производственно-хозяйственную деятельность Общества в будущем. Оснований для прекращения деятельности нет.

В октябре 2015 года АО «МХК «ЕвроХим» заключил договор Единоличного исполнительного органа с АО «ЕвроХим-Северо-Запад».

С 1 января 2016 года вступят в законную силу договоры Единоличного исполнительного органа еще с тремя дочерними компаниями: ООО «Туапсинский балкерный терминал», ООО «Мурманский балкерный Терминал», ООО «Севернефть-Уренгой».


В связи со спецификой деятельности АО «МХК «ЕвроХим» планы его будущей деятельности неразрывно связаны с планами деятельности Группы компаний «МХК «ЕвроХим» в целом.

### 6.3. Связанные стороны

Полный перечень аффилированных лиц представлен на официальном сайте группы ЕвроХим <http://www.eurochemgroup.com>

Перечень связанных сторон за 2015 и 2014 год представлен в таблице:

Группа	Характер отношений*		Изменения в составе связанных сторон
	за 2014 г.	за 2015 г.	
1	2	3	4
<b>Основное хозяйственное общество</b>			
EUROCHEM GROUP AG (Швейцария)	контролирует	контролирует	
EUROCHEM GROUP SE (Республика Кипр)	-	-	
EuroChem Capital Management Ltd (Британские Виргинские острова)	-	-	



# АО «МХК «ЕвроХим»

Пояснения к бухгалтерской отчетности за год, закончившийся 31 декабря 2015 г.

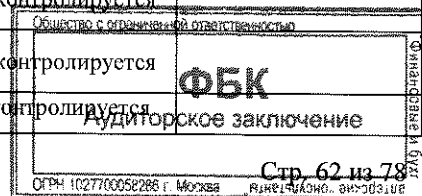
(числовые показатели приведены в тысячах российских рублей, если не указано иное)

Группа	Характер отношений*		Изменения в составе связанных сторон
Наименование связанной стороны			
	за 2014 г.	за 2015 г.	
1	2	3	4
Дочерние хозяйственные общества			
ООО «ЕвроХим-Белореченские Минудобрения»	контролируется	контролируется	
ООО «Производственная группа «Фосфорит»	контролируется	контролируется	
АО «Ковдорский горно-обогатительный комбинат»	контролируется	контролируется	
ООО «ЕвроХим-ВолгаКалий»	контролируется	контролируется	
АО «Новомосковская компания «Азот»	контролируется	контролируется	
АО «Невинномысский Азот»	контролируется	контролируется	
ООО «Дело – ЕвроХим»	контролируется	контролируется	
ООО «Туапсинский балкерный терминал»	контролируется	контролируется	
ООО «Мурманский балкерный терминал»	контролируется	контролируется	
ООО «ЕвроХим Терминал Усть-луга»	контролируется	контролируется	
ООО «ЕвроХим Энерго»	контролируется	контролируется	
ООО «Невинномысск - ремстройсервис»	контролируется	контролируется	
ООО «Кингисепп - ремстройсервис»	контролируется	контролируется	
ООО «Волгоград – ремстройсервис»	контролируется	контролируется	
ООО «Новомосковск - ремстройсервис»	контролируется	контролируется	
ООО «Агроцентр ЕвроХим Краснодар»	контролируется	контролируется	
ООО «Агроцентр ЕвроХим-Волгоград»	контролируется	контролируется	
ООО «Агроцентр ЕвроХим-Липецк»	контролируется	контролируется	
ООО «Агроцентр ЕвроХим – Орел»	контролируется	контролируется	
Дочернее предприятие «Агроцентр ЕвроХим Украина»	контролируется	контролируется	
ООО «Агроцентр ЕвроХим – Новомосковск»	контролируется	контролируется	
ООО «Агроцентр ЕвроХим – Невинномысск»	контролируется	контролируется	
ООО «Невинномысск-Сервис»	контролируется	контролируется	
ООО «Гостиница «Зеленая»	контролируется	контролируется	
ООО «Новомосковский комбинат питания»	контролируется	контролируется	
ООО «Гостиница Уют»	контролируется	контролируется	
ООО «ОРС-Фосфорит»	контролируется	контролируется	
ООО «Дом культуры химиков»	контролируется	контролируется	
ООО «Пансионат «Химик»	контролируется	контролируется	
ООО «Санаторий профилакторий «Ковдорский»	контролируется	контролируется	
ООО «Тонус-Плюс»	контролируется	контролируется	
ООО «Ковдорский торговый дом»	контролируется	контролируется	
ООО «Юг-Сервис»	контролируется	контролируется	
АО «Тулагипрохим»	контролируется	контролируется	
ООО «ЕвроХим-ВолгаСервис»	контролируется	контролируется	
ООО «ЕвроХим-Научно-исследовательский центр»	контролируется	контролируется	
ООО «Научно – Технический Инновационный центр «Электронная корпорация»	контролируется	контролируется	
ООО «Севернефть - Уренгой»	контролируется	контролируется	

Общество с ограниченной ответственностью

ФБК

Аудиторское заключение

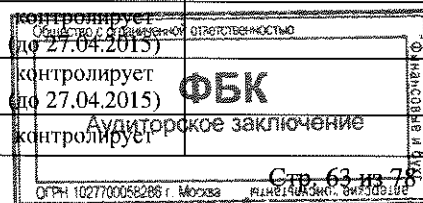


# АО «МХК «ЕвроХим»

Пояснения к бухгалтерской отчетности за год, закончившийся 31 декабря 2015 г.

(числовые показатели приведены в тысячах российских рублей, если не указано иное)

Группа	Характер отношений*		Изменения в составе связанных сторон
Наименование связанной стороны	за 2014 г.	за 2015 г.	
1	2	3	4
EuroChem Usolsky Mining S.a.r.l	контролируется	контролируется	
EuroChem A.M.Ltd	контролируется	контролируется	
ООО «Ковдор-ремстройсервис»	контролируется	контролируется	
ОАО «ЕвроХим-СевероЗапад»	контролируется	контролируется	
ООО «ЕвроХим-Озинская нефтегазовая компания»	контролируется	контролируется	
ООО «Новомосковский Хлор»	контролируется	контролируется	
АО «Мурманский морской торговый порт»	совместный контроль	контролируется	
АО «Астраханская нефтегазовая компания»	совместный контроль	контролируется	
АО «Березниковский Механический завод»	-	контролируется	
ООО «Тиссен Шахтбай ЕвроХим Бурение»	-	контролируется	
ООО «ЕвроХим Трейдинг Рус»	-	контролируется	
ООО «ТОМС-проект»	-	контролируется	
EuroChem Trading GmbH	-	-	Потеря контроля ноябрь 2014
EuroChem Terminal Sillamae Aktsiaseils	-	-	Потеря контроля ноябрь 2014
Joint Stock Company "Lifosa"	-	-	Потеря контроля ноябрь 2014
Eurochem Trading USA Corporation	-	-	Потеря контроля ноябрь 2014
Harvester Shipmanagement LTD	-	-	Потеря контроля ноябрь 2014
Eurochem International Holding B.V.	-	-	Потеря контроля ноябрь 2014
UAB Eurochem Baltic Logistics	-	-	Потеря контроля ноябрь 2014
Сары-Тас	-	-	Потеря контроля ноябрь 2014
ТОО «ЕвроХим- Удобрение»	-	-	Потеря контроля ноябрь 2014
ООО «Усольский Калийный комбинат»	контролируется	контролируется	
ООО «Урал-ремстройсервис»	контролируется	контролируется	
EuroChem Trading Brazil	-	-	Потеря контроля ноябрь 2014
EuroChem Capital Management Ltd	контролируется	-	Ликвидирован в 2015
<b>Общества с совместным контролем</b>			
ООО «Ямалгазгеология»	совместный контроль	совместный контроль	
<b>Основной управленческий персонал</b>			
Генеральный директор Стрежнев Дмитрий Степанович	контролирует	контролирует	
<b>Члены Совета директоров:</b>			
Председатель Совета Директоров Мельниченко Андрей Игоревич	контролирует	контролирует (до 27.04.2015)	
Независимый директор Мур Гарт Вильям	контролирует	контролирует (до 27.04.2015)	
Независимый директор Ландиа Александр	контролирует	контролирует (до 27.04.2015)	
Неисполнительный директор Кузнецов Михаил	контролирует	контролирует	



84

# АО «МХК «ЕвроХим»


Пояснения к бухгалтерской отчетности за год, закончившийся 31 декабря 2015 г.

(числовые показатели приведены в тысячах российских рублей, если не указано иное)

Группа	Характер отношений*		Изменения в составе связанных сторон
Наименование связанной стороны			
1	за 2014 г.	за 2015 г.	4
	2	3	
		(до 27.04.2015)	
Независимый директор. Председатель комитета по корпоративному управлению и кадрам Столин Владимир Викторович	контролирует	контролирует (до 27.04.2015)	
Неисполнительный директор Пилипенко Николай Николаевич	контролирует	контролирует (до 27.04.2015)	
Независимый директор Андреа Вайн	контролирует	контролирует (до 27.04.2015)	
Независимый директор Поттер Клиффорд Кент	контролирует	Контролирует (до 27.04.2015)	
Веннемер Манфред (Wenemer Manfred Heinrich)	-	контролирует (с 03.02.2015 до 27.04.2015)	
Председатель Аудиторского комитета Шис Ричард	-	-	Полномочия члена СД прекращены в июнь 2014
<b>Члены Совета директоров Общества:</b>			
Генеральный директор Стрежнев Д.С.	контролирует	контролирует	
Руководитель Дивизиона «Удобрения» Туголуков А.В.	контролирует	контролирует	
Руководитель Дивизиона «Логистика» Нечаев И.Е.	контролирует	контролирует	
Административный директор Щелкунов И.В.	контролирует	контролирует	
Финансовый Директор Ильин А.А.	контролирует	контролирует	

Список прочих связанных сторон представлен ниже:

Прочие связанные стороны	Характер отношений*		Изменения в составе связанных сторон
Наименование связанной стороны			
1	за 2014 г.	за 2015 г.	4
	2	3	
EuroChem Trading GmbH	Относится к той же группе компаний, что и Общество	-	В 2014 году перестали быть дочерней компанией АО «МХК «ЕвроХим»
EuroChem Terminal Sillamae Aktsiaseils	Относится к той же группе компаний, что и Общество	-	В 2014 году перестали быть дочерней компанией АО «МХК «ЕвроХим»
Joint Stock Company "Lifosa"	Относится к той же группе компаний, что и Общество	-	В 2014 году перестали быть дочерней компанией АО «МХК «ЕвроХим»
Eurochem Trading USA Corporation	Относится к той же группе компаний, что и Общество	-	В 2014 году перестали быть дочерней компанией АО «МХК «ЕвроХим»
Harvester Shipmanagement LTD	Относится к той же группе компаний, что и Общество	-	В 2014 году перестали быть дочерней компанией АО «МХК «ЕвроХим»
Eurochem International Holding B.V.	Относится к той же группе компаний, что и Общество	-	В 2014 году перестали быть дочерней компанией АО «МХК «ЕвроХим»
UAB Eurochem Baltic Logistics	Относится к той же группе компаний, что и Общество	-	В 2014 году перестали быть дочерней компанией АО «МХК «ЕвроХим»



# АО «МХК «ЕвроХим»

Пояснения к бухгалтерской отчетности за год, закончившийся 31 декабря 2015 г.


(числовые показатели приведены в тысячах российских рублей, если не указано иное)

Прочие связанные стороны	Характер отношений*		Изменения в составе связанных сторон
Наименование связанной стороны			
	за 2014 г.	за 2015 г.	
1	2	3	4
	что и Общество		
EuroChem Trading Brazil	Относится к той же группе компаний, что и Общество	-	В 2014 году перестали быть дочерней компанией АО «МХК «ЕвроХим»

## Операции со связанными сторонами

Операции со связанными сторонами за 2015 и 2014 года:

Наименование связанной стороны	Вид операций	Объем операций за период*	
		За 2014 г.	за 2015 г.
1	2	3	4
<b>Основное хозяйственное общество</b>			
EUROCHEM GROUP AG (Швейцария)	Гарантии предоставленные	-	30 190
	Гарантии полученные	-	(269 231)
	Консультационные услуги АТ	-	398
	Займы предоставленные	-	(55 537 322)
	Проценты по предоставленным займам	-	213 158
	Погашение предоставленных займов	-	24 278 242
	Погашение процентов по предоставленным займам	-	86 844
	Приобретена задолженность по уступке права требования	69 464 739	-
	Займы полученные	112 481 140	22 365 021
	Проценты по полученным займам	103 594	2 898 194
	Погашение полученных займов	-	145 623 963
	Погашение процентов по полученным займам	-	2 996 073
<b>Дочерние хозяйственные общества</b>	х		
ОАО «Невинномысский Азот»	Вознаграждение по договору управления	518 863	700 888
	Займы предоставленные	8 692 000	200 000
	Начисленные проценты по предоставленным займам	506 332	602 768
	Погашение предоставленных займов		8 892 000
	Погашение процентов по предоставленным займам	415 864	694 320
	Дивиденды к получению	14 770 784	11 820 000
	Лизинг персонала	(10 341)	-
АО «Ковдорский ГОК»	Вознаграждение по договору управления	578 555	749 458
	Расходы на уплату процентов	(146 890)	-
	Займы полученные	1 942 000	-
	Погашение полученных займов	(6 348 540)	-
	Погашение процентов по полученным займам	(177 484)	-

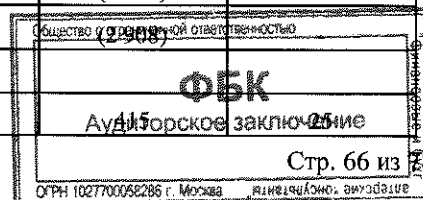


# АО «МХК «ЕвроХим»

Пояснения к бухгалтерской отчетности за год, закончившийся 31 декабря 2015 г.

(числовые показатели приведены в тысячах российских рублей, если не указано иное)

	мам займам		
	Займы выданные	5 000 000	-
	Проценты начисленные по предост. займам	235 068	308 336
	Погашение процентов по предоставленным	188 356	355 048
	Погашение предоставленных займов	-	5 000 000
	Дивиденды к получению	18 432 086	13 536 985
	Лизинг персонала	(1 784)	-
ООО «ПГ « Фосфорит»	Вознаграждение по договору управления	111 267	153 101
	Дивиденды к получению	-	8 457 291
	Займы выданные	617 000	-
	Проценты по выданным займам	19 909	-
	Лизинг персонала	(1 823)	-
ОАО «НАК Азот»	Вознаграждение по договору управления	681 391	872 949
	Агентское вознаграждение	690	-
	Займы предоставленные	8 710 000	60 000
	Начисленные проценты по предоставленным займам	504 015	586 100
	Погашение предоставленных займов	-	8 770 000
	Погашение процентов по выданным займам	413 058	677 870
	Дивиденды к получению	19 435 910	18 760 033
	Лизинг персонала	(3 735)	-
ООО «ЕвроХим-ВолгаКалий»	Вознаграждение по договору управления	30 781	34 636
	Предоставление товарного знака	-	381
	Займы выданные	2 695 000	12 702 000
	Займы погашенные	-	11 000 000
	Начисленные проценты по выданным займам	32 036	849 950
	Погашение процентов по предоставленным займам	-	803 058
	командировочные	42	701
ООО «ЕвроХим- БМУ»	Вознаграждение по договору управления	96 965	109 918
	Лизинг персонала	(8 732)	-
	Дивиденды к получению	-	1 950 000
ООО «Усольский Калийный комбинат»	Вознаграждение по договору управления	24 216	24 645
	Лизинг персонала	(1 301)	-
	Займы предоставленные	7 190 000	-
	Погашение предоставленных займов	7 190 000	-
	Погашение процентов по предоставленным займам	132 561	-
	Проценты начисленные по предоставленным займам	132 561	-
	Погашение полученных займов	(560 000)	-
	Погашение процентов по полученным займам	(8 796)	-
	Проценты к уплате		
EuroChem A.M. Limited	Оказание юридических услуг		



44




# АО «МХК «ЕвроХим»

Пояснения к бухгалтерской отчетности за год, закончившийся 31 декабря 2015 г.

(числовые показатели приведены в тысячах российских рублей, если не указано иное)

	Займы предоставленные	16 475 263	7 150 850
	Начисленные проценты по предоставленным займам	157 520	480 988
	Погашение предоставленных займов	-	23 309 872
	Погашение процентов по предоставленным займам	-	531 448
ООО «Волгоград-Ремстройсервис»	Реализация сырья	-	7 654
	Реализация машин и оборудования	-	7 279
	Займы выданные	169 800	-
	Погашение предоставленных займов	-	169 800
	Погашение процентов по выданным займам	-	5 786
	Начисленные проценты по выданным займам	5 153	633
ООО «Агроцентр ЕвроХим-Орел»	Дивиденды к получению	-	40 000
	Займы предоставленные	-	79 000
	Начисленные проценты по предоставленным займам	-	2 595
	Погашение предоставленных займов	-	-
	Погашение процентов по предоставленным займам	-	-
ООО «Агроцентр ЕвроХим-Волгоград»	Займы предоставленные	-	76 000
	Начисленные проценты по предоставленным займам	-	2 060
	Погашение предоставленных займов	-	-
	Погашение процентов по предоставленным займам	-	1 426
ООО «ЕвроХим-Энерго»	Дивиденды к получению	-	110 000
ООО «ЕвроХим Трейдинг Рус»	Предоставление в аренду ОС	-	23
ООО «Агроцентр ЕвроХим-Невинномыск»	Дивиденды к получению	-	268 000
	Займы предоставленные	-	269 000
	Начисленные проценты по предоставленным займам	-	1 609
	Погашение предоставленных займов	-	33 000
	Погашение процентов по предоставленным займам	-	391
	Услуги по проведение с/х опытов	(169)	-
ООО «Туапсинский балкерный терминал»	Дивиденды полученные	-	1 550 000
	Начисленные проценты по предоставленным займам	33 505	5 452
	Погашение предоставленных займов	(450 366)	179 000
	Погашение процентов по предоставленным займам	(179 915)	7 497
	Лизинг персонала	(146)	-
ООО «Агроцентр ЕвроХим-Краснодар»	Лизинг персонала	(368)	-
	Займы предоставленные	-	711 000
	Начисленные проценты по предоставленным займам	-	9 160
	Погашение предоставленных займов	-	111 000
	Погашение процентов по предоставленным займам	-	-
	Консультационные услуги	-	-
	Дивиденды к получению	-	-




48

# АО «МХК «ЕвроХим»

Пояснения к бухгалтерской отчетности за год, закончившийся 31 декабря 2015 г.

(числовые показатели приведены в тысячах российских рублей, если не указано иное)

ООО «Агроцентр ЕвроХим – Новомосковск»	Дивиденды полученные		547 000
	Займы предоставленные		400 000
	Начисление процентов по предоставленным займам		2 486
	Погашение процентов по предоставленным займам		1 294
	Возврат предоставленных займов		100 000
	Займы полученные	70 000	
	Погашение полученных займов	(70 000)	
	Погашение процентов по полученным займам	(2 716)	
	Начисление процентов по полученным займам	(2 716)	
	Лизинг персонала	(316)	
	Консультационные услуги		(254)
ООО «Невинномыск-Ремстройсервис»	Дивиденды полученные	-	25 000
	Займы полученные	250 000	-
	Погашение предоставленных займов	(421 402)	-
	Проценты начисленные по полученным займам	(13 336)	(23 583)
	Проценты погашенные по полученным займам	(13 336)	(22 613)
	Погашение процентов по выданным займам	6 382	-
	Проценты начисленные по выданным займам	1 826	-
ООО «Мурманский балкерный терминал»	Дивиденды полученные	-	1 100 000
ООО «Новомосковск – Ремстройсервис»	Займы предоставленные	499 600	-
	Начисленные проценты по предоставленным займам	26 937	361
	Погашение предоставленных займов	470 600	100 000
	Погашение процентов по предоставленным займам	26 186	361
ООО "Пансионат "Химик"	Услуги по настройке оборудования	5	-
	Займы предоставленные	3 000	2 000
	Проценты начисленные по предоставленным займам	224	1140
	Погашение выданных займов	-	-
	Погашение процентов по выданным займам	-	224
ООО «Гостиница Зеленая»	Гостиничные услуги	(1 409)	(861)
	Дивиденды к получению	3 810	8 768
ООО «Гостиница «УЮТ»	Гостиничные услуги		
EuroChem Usolsky Mining S.a.r.l	Займы предоставленные	10 038 231	60 724
	Начисленные проценты по предоставленным займам	397 368	1 449 644



49

## (числовые показатели приведены в тысячах российских рублей, если не указано иное)

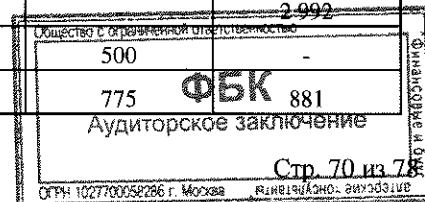
Общество с ограниченной ответственностью  
- 302 892  
**ФБК** 39 196  
Аудиторское заключение  
Стр. 69 из 78  
ОГРН 1027700058286 г. Москва ИНН 7707083010 SW7058196

# АО «МХК «ЕвроХим»

Пояснения к бухгалтерской отчетности за год, закончившийся 31 декабря 2015 г.

(числовые показатели приведены в тысячах российских рублей, если не указано иное)

АО «Березниковский Механический завод»	Займы предоставленные		488 422
	Начисленные проценты по предоставленным займам	-	28 671**
	Погашение предоставленных займов	-	-
	Погашение процентов по предоставленным займам	-	-
ООО «Тулагипрохим»	Дивиденды к получению	-	69 997
	Займы предоставленные	-	170 000
	Начисленные проценты по предоставленным займам	-	7 841
	Погашение предоставленных займов	-	60 000
	Погашение процентов по предоставленным займам	-	7 299
Прочие связанные стороны	x		
EuroChem Agro GmbH	Консультационные услуги ПХД	21 640	38 012
	Консультационные услуги АТ	30 876	15 611
EuroChem Trading GmbH	Оказание юридических услуг	1 114	2 341
	Дивиденды к получению	29 751	-
	Консультационные услуги АТ	-	9 436
	Займы полученные	-	5 607 354
	Начисленные проценты по полученным займам	-	88 428
	Погашение полученных займов	-	3 741 621
	Погашение процентов по полученным займам	-	83 780
ЕвроХим Антверпен	Консультационные услуги ПХД	4 900	15 619
	Консультационные услуги АТ	20 584	12 822
UAB Eurochem Baltic Logistics	Оказание юридических услуг	368	5
	Консультационные услуги АТ	-	240
Harvester Shipmanagement LTD	Консультационные услуги АТ	-	398
ТОО «ЕвроХим- Каратау»	Поручительства выданные	-	2 193
	Займы предоставленные	-	2 014 423
	Начисленные проценты по предоставленным займам	-	28 452
	Погашение предоставленных займов	-	0
	Погашение процентов по выданным займам	-	0
ТОО «ЕвроХим-Удобрения»	Поручительства выданные	-	155
	Займы предоставленные	2 386 837	2 882 234
	Начисленные проценты по предоставленным займам	101 090	199 031
	Погашение предоставленных займов	3 678 034	0
	Погашение процентов по выданным займам	429 733	0
Joint Stock Company "Lifosa"	Консультационные услуги ПХД	-	6 663
	Консультационные услуги АТ		2 992
	Предоставление товарного знака	500	-
Eurochem International Holding	Оказание юридических услуг	775	881



# АО «МХК «ЕвроХим»

Пояснения к бухгалтерской отчетности за год, закончившийся 31 декабря 2015 г.

(числовые показатели приведены в тысячах российских рублей, если не указано иное)


B.V.	Займы предоставленные	13 333 238	4 136 750
	Начисленные проценты по предоставленным займам	1 757 765	893 663
	Погашение предоставленных займов	94 685 757	20 278 636
	Погашение процентов по выданным займам	(6 846 677)	(2 692 178)
ООО «Новомосковский Хлор»	Займы предоставленные	110 000	870 000
	Проценты начисленные по предоставленным займам	662	26 147
Eurochem Trading USA Corporation	Юридические услуги	500	2 402
	Займы выданные		3 314 052
	Начисленные проценты по выданным займам	-	18 974
	Погашение выданных займов		0
	Погашение процентов по выданным займам		0

\*в том числе проценты в сумме 43 293 тыс. руб. начисленные в период с апреля по декабрь 2015 года (апрель- период вхождения Общества в группу ЕвроХим)

\*\* в том числе проценты в сумма 27 374 тыс. руб. начислены в период июня по декабрь 2015 года. (июнь – период вхождения Общества в группу ЕвроХим).

## Состояние расчетов между связанными сторонами.

Группа / Наименование связанной стороны	На начало отчетного года *	На конец отчетного года *
<b>Основное хозяйственное общество</b>		
EUROCHEM GROUP AG (Швейцария)	69 464 739	42 994 193
EUROCHEM GROUP AG (Швейцария)	(112 584 734)	(269 231)
<b>Дочерние хозяйственные общества</b>		
ОАО "Ковдорский ГОК"	5 133 577	111 452
ОАО "Невинномысский Азот"	8 851 489	86 907
ОАО «НАК «Азот»	8 910 935	128 536
EuroChem A.M. Limited	16 526 703	-
ООО "ЕвроХим-БМУ"	900	1 519
ООО "ЕвроХим-ВолгаКалий"	2 734 934	4 477 075
ООО "ПГ «Фосфорит»	23 614	14 568
ООО "Волгоград-ремстройсервис"	174 953	(141 823)
ООО "Агроцентр ЕвроХим-Невинномысск"	248	237 218
ООО "Туапсинский балкерный терминал"	181 045	-
ДП «Агроцентр «ЕвроХим-Украина»	-	1 385
ООО "Агроцентр ЕвроХим-Краснодар"	248	605 219
ООО "Агроцентр ЕвроХим-Волгоград"	248	76 634
ООО "Агроцентр ЕвроХим-Липецк"	248	222 455
ООО "Невинномысск-Ремстройсервис"	115 000	(115 970)
ООО "Агроцентр ЕвроХим - Новомосковск"	248	301 192
ООО «Пансионат «Химик»	3 415	6 258
ООО «Гостиница Зеленая»	(101)	(86)
ООО «Научно-Технический Инновационный центр «Электронная корпорация»		
ООО "ЕвроХим Терминал Усть-Луга"	(601 086)	(525 380)
ООО "Новомосковск-ремстройсервис"		



# АО «МХК «ЕвроХим»

Пояснения к бухгалтерской отчетности за год, закончившийся 31 декабря 2015 г.

(числовые показатели приведены в тысячах российских рублей, если не указано иное)

ООО «Севернефть - Уренгой»	1 198 246	1 164 651
ООО "Туапсинский балкерный терминал"	-	-
ООО "Мурманский балкерный терминал"	-	-
ООО "Агроцентр ЕвроХим-Орел"	-	81 595
ООО "Урал-ремстройсервис"	494	-
ООО «Усольский Калийный комбинат»	4 060	29 081
ОАО «Астраханская нефтегазовая компания»	-	543 100
ООО «Тулагипрохим»	-	110 542
АО «Березниковский механический завод»	-	517 094
ООО «Гостиница Уют»	(152)	(70)
ООО «ЕвроХим-ВолгаСервис»	7	(48)
EuroChem Usolsky Mining S.a.r.l	10 832 977	12 252 924
ОАО «ЕвроХим-Северо-Запад»	1 165 045	328
ООО «Озинская нефтегазовая компания»	-	-
ООО «ТОМС-проект»	-	(4 867)
<b>Прочие связанные стороны</b>		
EuroChem Trading GmbH	395	2 231
EuroChem Trading GmbH	-	(3 213 955)
Eurochem Trading USA Corporation	272	3 847 333
Joint Stock Company "Lifosa	-	2 722
EuroChem Agro GmbH	2 911	4 969
Eurochem International Holding B.V.	46 128 827	36 319 177
UAB Eurochem Baltic Logistics	344	240
Harvester Shipmanagement LTD	-	398
ЕвроХим Антверпен	1 060	3 199
ООО «Новомосковский Хлор»	110 662	990 551
ТОО «ЕвроХим- Каратау»	-	2 344 456
ТОО «ЕвроХим-Удобрения»	3 194 474	7 887 721

Информация представлена с учетом задолженности по займам, %, доходам и расходам, дивидендам, задолженности по взносам в УК вновь образованных предприятий.

Примечание: \* В круглых скобках показывается обязательство по расчетам


## 6.4. Вознаграждения управленческому персоналу

Под основным управленческим персоналом Общество понимает Членов Совета Директоров, Членов Правления Общества и Генерального директора.

### Система вознаграждения Председателя и членов Правления за 2015 год:

В соответствии с решениями единственного акционера АО «МХК «ЕвроХим» 27 апреля 2015 года № 3,4 и 6 был изменен устав Общества, прекращены полномочия членов Правления, утратило силу Положение о Правлении Общества.

С января по апрель 2015 года председателем Правления был Генеральный директор Общества, членами Правления – были менеджеры отнесенные ключевому персоналу Общества. Все члены Правления получают вознаграждение за выполнение своих функциональных обязанностей в рамках занимаемой должности в компании. Дополнительного денежного вознаграждения за выполнение функций Председателя и членов Правления Генеральному директору и ключевому персоналу Общества не было.



**Пояснения к бухгалтерской отчетности за год, закончившийся 31 декабря 2015 г.**

(числовые показатели приведены в тысячах российских рублей, если не указано иное)

Система вознаграждения Генерального директора и ключевого персонала Общества построена на основе принципов, обеспечивающих привлекательность работы и удержание талантливых и эффективных руководителей в компании и ориентирующих их на достижение высоких результатов, как в индивидуальной, так и в командной работе.

Система построена таким образом, чтобы мотивировать ключевой персонал на реализацию краткосрочных целей, а также работать над реализацией главных целей на долгосрочный период, отвечающих актуальной стратегии компании и интересам акционеров.

Существующая структура системы вознаграждения Генерального директора и ключевого персонала состоит из следующих компонентов:

### Гарантированные элементы:

- Базовая заработная плата (регулярные ежемесячные выплаты);
- Компенсации и льготы;

### Негарантированные элементы:

- Краткосрочная программа стимулирования (годовые выплаты за индивидуальные и групповые результаты);
- Долгосрочная проектная мотивация.

(1) Базовая заработная плата

Устанавливается с учетом относительной значимости и ценности соответствующей должности внутри организации и рыночного уровня оплаты труда. Ежегодно рассматривается, актуализируется, и при необходимости корректируется Советом директоров.

## (2) Компенсации и льготы

На высших руководителей исполнительного звена распространяется базовый набор компенсаций и льгот, действующий в компании (медицинское страхование, страхование жизни и страхование от несчастных случаев, дополнительный отпуск, безлимитная корпоративная связь и т.п.)

### (3) Краткосрочная программа стимулирования

Программа ориентирована на достижение менеджментом годовых индивидуальных и коллективных целей, обеспечивающих устойчивое развитие компании, достижение годовых производственных и финансовых показателей деятельности компании, а также устанавливает взаимосвязь между частью переменного вознаграждения менеджмента и интересами акционеров (прибыльность бизнеса в текущем периоде).

В рамках данной программы, Совет директоров ежегодно:

- рассматривает и утверждает годовые цели деятельности ключевого персонала на предстоящий год;
- по завершении года оценивает выполнение ключевым персоналом годовых (краткосрочных) целей и одобряет размеры стимулирующих денежных выплат, которые прямо связаны с достигнутыми результатами (степенью выполнения целей).

В декабре 2014 года была выплачена часть вознаграждения по годовой программе стимулирования за 2014 год в сумме 71 010 тыс. руб., т.к. выполнен показатель по EVIDTA за 2014 год.

В марте 2015 года была выплачена оставшаяся часть данного вознаграждения за выполнение индивидуальных целей за 2014 год в сумме 123 002 тыс. руб.

(4) Долгосрочная проектная мотивация



# АО «МХК «ЕвроХим»

## Пояснения к бухгалтерской отчетности за год, закончившийся 31 декабря 2015 г.

(числовые показатели приведены в тысячах российских рублей, если не указано иное)

Программа «Проектная мотивация» ориентирована на расширение бизнеса, его диверсификацию и повышение его стабильности (либо снижение рисков), что также устанавливает связь между частью переменного вознаграждения менеджеров и интересами акционеров.

Совет директоров в рамках этой программы утверждает отдельно для каждого проекта бизнес-план и систему мотивации. Горизонт реализации проектов различный - до 5 лет. По завершении проекта Советом директоров производится рассмотрение и оценка результатов его выполнения и в зависимости от этой оценки рассчитывается, одобряется и выплачивается ключевому персоналу и другим участникам проектных групп денежное вознаграждение. С января по апрель 2015 года был досрочно завершен проект, и выплачено часть вознаграждения одному члену Правления в размере 5 925 тыс. руб.

Суммарный размер вознаграждения (включая месячную заработную плату, ежегодные и долгосрочные проектные стимулирующие выплаты, а также расходы на предоставление льгот и компенсаций) начисленный и выплаченный:


- Председателю и Членам Правления с января по апрель 2015 года - **188 999** тыс. рублей.
- Генеральному директору с мая по декабрь 2015 года - **34 130** тыс. рублей.

Детализация выплат основному управленческому персоналу приведена в таблице:

(тыс. руб.)

Начисления	Период	
	2015	2014
Базовая заработная плата за отработанное время	59 190	100 740
Доплаты и надбавки за отработанное время	7 080	12 093
Гарантии и компенсации за неотработанное время	27 933	35 686
Единовременные поощрительные выплаты к корпоративным мероприятиям		30
Стимулирующие выплаты по среднесрочным программам мотивации (выплаты в отчетном году по итогам прошлого года)	123 002	154 926
Стимулирующие выплаты по среднесрочным программам мотивации (выплаты в отчетном году по предварительной оценке итогов отчетного года)		71 010
Стимулирующие выплаты по программам проектной мотивации (выплаты в отчетном году за долгосрочные проекты)	5 925	
Единовременные поощрительные выплаты		27 700
Компенсационные начисления (льготы, гарантии) за счет работодателя.		
Компенсационные начисления в связи с наймом		1 315
<b>ИТОГО вознаграждение</b>	<b>223 130</b>	<b>403 499</b>
Страховые взносы в т.ч. от НС	29 386	40 168
Льготы:		
Добровольное медицинское страхование	996	1 084
Страхование жизни	817	421
Страхование от несчастного случая		
<b>ВСЕГО</b>	<b>1 813</b>	<b>1 505</b>

<b>Вознаграждение Совету директоров, руб.:</b>	<b>2015</b>	<b>2014</b>
Председатель/член СД	23 706	ФБК 628
Председатель/член комитетов	4 682	11 411



85



**АО «МХК «ЕвроХим»**  
**Пояснения к бухгалтерской отчетности за год, закончившийся 31 декабря 2015 г.**  
**(числовые показатели приведены в тысячах российских рублей, если не указано иное)**

Начисления	Период	
	2015	2014
ИТОГО вознаграждение	28 388	40 034
Страховые взносы и НС	0	0

**Совет директоров, фактические начисления и выплаты.**

Вопросы вознаграждения членов Совета директоров отнесены к компетенции Общего собрания акционеров. Критерии определения размера вознаграждения членам Совета, порядок выплат вознаграждения и компенсации расходов был закреплен в Положении о вознаграждении членов Совета директоров. За исполнение обязанностей в качестве Председателя Совета директоров, членов Совета директоров, членства и председательства в комитетах было установлено различное вознаграждение с фиксированным на календарный год размером, но равномерными ежемесячными выплатами.

27 апреля 2015 года решением единственного акционера АО «МХК «ЕвроХим» были прекращены полномочия членов Совета директоров и утратили силу документы, регулирующие его деятельность (в т.ч. Положение о вознаграждении членов Совета директоров). Избран новый состав Совета директоров АО «МХК «ЕвроХим», вознаграждение не установлено.

В таблице вознаграждение членам Совета Директоров указано за период с января по апрель 2015 года.

**6.5. Информация по сегментам**

Основным видом производственно-хозяйственной деятельности Общества в 2015 году является:

- Выполнение функций единоличного исполнительного органа.

В связи с тем, что выполнение функций единоличного исполнительного органа осуществляется Обществом в рамках одной организационной структуры (выручка от продажи товаров и услуг формируется от аффилированных лиц и составляет 100%), Общество признает единый отчетный сегмент.

Общество осуществляет свою деятельность только на территории Российской Федерации. Общество зарегистрировано как юридическое лицо по законодательству Российской Федерации, на территории которой, преимущественно в Европейской части, осуществляет все основные виды его деятельности. В связи с этим информация о географических сегментах не раскрывается.

**6.6. События после отчетной даты**


Событием после отчетной даты признается факт хозяйственной деятельности, который может оказать влияние на финансовое состояние или результаты деятельности организации и который имел место в период между отчетной датой и датой подписания бухгалтерской отчетности за отчетный год.

Таковыми фактами в Обществе являются:

Отражение после отчетной даты расходов Общества, относящихся к 2015 году. На момент подписания отчетности такие расходы присутствуют, но не существенные.

**6.7. Налоговое законодательство**

Российское налоговое, валютное и таможенное законодательство допускает различные толкования и подвержено частым изменениям. Интерпретация руководством Общества данного законодательства применительно к операциям и деятельности Общества может быть оспорена соответствующими региональными или федеральными органами. Налоговые органы могут занять более жесткую позицию при интерпретации законодательства и проверке налоговых расчетов, и существует определенная вероятность того, что операции, в прошлом не вызвавшие сомнения, могут быть оспорены в настоящее время. Налоговые проверки могут охватывать три календарных года деятельности, непосредственно предшествовавшие году проверки.



86

**АО «МХК «ЕвроХим»**

**Пояснения к бухгалтерской отчетности за год, закончившийся 31 декабря 2015 г.**

**(числовые показатели приведены в тысячах российских рублей, если не указано иное)**

По мнению Руководства по состоянию на 31 декабря 2015 года соответствующие положения законодательства интерпретированы им корректно, и вероятность сохранения финансового положения, в котором находится Общество в связи с налоговым, валютным и таможенным законодательством, является высокой.


**6.8. Оценочные обязательства, условные обязательства и условные активы**

Оценочное обязательство признается в бухгалтерском учете организации в величине, отражающей наиболее достоверную денежную оценку расходов, необходимых для расчетов по этому обязательству. Наиболее достоверная оценка расходов представляет собой величину, необходимую непосредственно для исполнения (погашения) обязательства по состоянию на отчетную дату или для перевода обязательства на другое лицо по состоянию на отчетную дату.

Условный актив возникает у организации вследствие прошлых событий ее хозяйственной жизни, когда существование у организации актива на отчетную дату зависит от наступления (не наступления) одного или нескольких будущих неопределенных событий, не контролируемых организацией.

Условное обязательство возникает у организации вследствие прошлых событий ее хозяйственной жизни, когда существование у организации обязательства на отчетную дату зависит от наступления (не наступления) одного или нескольких будущих неопределенных событий, не контролируемых организацией.


Информация о возникших у Общества в отчетном периоде оценочных обязательствах представлена ниже:



АО «МХК «ЕвроХим»

Пояснения к бухгалтерской отчетности за год, закончившийся 31 декабря 2015 г.  
(числовые показатели приведены в тысячах российских рублей, если не указано иное)


Наименование показателя	Период	Срок исполнения	Остаток на начало года	Начислено	Использовано	Инвентаризация Резерва Доначислено (+) Восстановлено (-)	Увели- чение ве- личины оценоч- ного обя- зательства в связи с ростом его приве- денной стоимости за отчет- ный пе- риод	Остаток на конец года	Ожида- емые суммы встреч- ных тре- бований к третьим лицам (в возме- щение расхо-дов)	Неопределенности в отношении	
										Срока испол- нения	Величина оценоч- ного обя- зательства
1	2	3	4	5	6	7	8	9	10	11	12
Оценочные обязательства	2015 г.		556 254	854 373	(546 294)	29 849		894 182			
	2014 г.		640 095	699 288	(750 938)	(32 191)		556 254			
Резерв на отпуска, создан- ный за счет расходов по обычным видам деятель- ности	2015 г.	2016 г.	113 445	110 574	(95 011)	1 273		130 281			
	2014 г.	2015 г.	91 284	87 486	(70 333)	5 008		113 445			
Резерв предстоящих рас- ходов на коллективные поощрительные выплаты за достижение целей ком- пании, созданный за счет расходов по обычным ви- дам деятельности	2015 г.	2016 г.		45 762				45 762			
	2014 г.	2014 г.									
Резерв предстоящих рас- ходов на поощрительные выплаты за индивидуаль- ные результаты выполне- ния целей по программе УПЦ, созданный за счет	2015 г.	2015 г.	32 118	35 869	(61 520)	(6 467)		0			
	2015 г.	2016 г.	388 350	643 807	(407 250)	18 900		643 807			
	2014 г.	2014 г. 2015 г.									
			479 612	558 555	(619 085)	(30 732)		388 350			



# АО «МХК «ЕвроХим»


Пояснения к бухгалтерской отчетности за год, закончившийся 31 декабря 2015 г.  
(числовые показатели приведены в тысячах российских рублей, если не указано иное)

Наименование показателя	Период	Срок ис- полнения	Остаток на начало года	Начислено	Использовано	Инвентаризация Резерва Доначислено (+) Восстановлено (-)	Увели- чение ве- личины оценоч- ного обя- зательства в связи с ростом его приве- денной стоимости за отчет- ный пе- риод	Остаток на конец года	Ожида- емые суммы встреч- ных тре- бований к третьим лицам (в возме- щение расхо- дов)	Неопределенности в отношении	
										Срока испол- нения	Величина оценоч- ного обя- зательства
1	2	3	4	5	6	7	8	9	10	11	12
расходов по обычным ви- дам деятельности											
Резерв предстоящих рас- ходов на поощрительные выплаты за реализацию проектов, созданный за счет расходов по обычным видам деятельности	2015 г. 2014 г.	2015 г. 2016 г. 2015 г.	54 459	54230	(44 033)	9 676		74 332			
			37 081	17 378				54 459			



Генеральный директор

Главный бухгалтер – Руководитель департамента  
бухгалтерского и налогового учета



Д.С. Стрежнев

Л.Б. Кочубева

## **7.2. Промежуточная бухгалтерская (финансовая) отчетность эмитента**

# БУХГАЛТЕРСКИЙ БАЛАНС

на 31 марта 2016 г.

Организация АО "МХК "ЕвроХим"

Идентификационный номер налогоплательщика

Вид экономической деятельности Деятельность по управлению финансово - промышленными группами и холдинг - компаниями

Организационно-правовая форма/форма собственности Акционерное общество/  
Собственность иностранных юридических лиц

Единица измерения: тыс. руб.

Местонахождение (адрес) 115054, Москва, ул.Дубининская, д.53, стр.6

Форма по ОКУД  
Дата (число, месяц, год)  
по ОКПО

ИНН

по ОКВЭД

по ОКОПФ/ОКФС

по ОКЕИ

Коды
0710001
31.03.2016
17902379
7721230290/997350001
74.15
1 22 67/23
384

Пояснения	Наименование показателя	Код	На 31 марта 2016 г.	На 31 декабря 2015 г.	На 31 декабря 2014 г.
	<b>АКТИВ</b>				
	<b>I. ВНЕОБОРОТНЫЕ АКТИВЫ</b>				
	Нематериальные активы	1110	17 607	18 689	22 471
в т.ч.:	патенты, лицензии	11101	11 796	12 681	16 005
	товарные знаки (знаки обслуживания)	11102	319	364	544
	программы для ЭВМ, баз данных	11103	917	1 027	1 995
	промышленные образцы, полезные модели	11104	1	1	2
	прочие объекты	11106	768	810	39
	приобретение и создание нематериальных активов	11107	3 806	3 806	3 886
	Основные средства	1150	167 899	180 397	167 361
	машины и оборудование	11502	130 497	143 134	119 535
	транспортные средства	11503	867	997	1 517
	хозяйственный инвентарь	11504	11 411	11 615	11 493
	приобретение и создание основных средств, оборудование	11507	23 494	23 688	34 816
	авансы выданные под капитальное строительство	11508	1 630	963	-
	Доходные вложения в материальные ценности	1160	217 531	219 722	
	Финансовые вложения	1170	188 937 949	182 908 246	183 116 904
в т.ч.:	инвестиции в дочерние и зависимые общества	11701	170 319 938	162 872 170	159 307 787
	инвестиции в прочие организации	11702	123 234	123 234	
	долгосрочные предоставленные займы	11703	10 337 777	14 798 124	16 100 287
	формирование УК компании и стоимости актива	11705	8 157 000	5 114 718	7 708 830
	Отложенные налоговые активы	1180	3 737 520	3 536 029	2 037 012
	<b>Итого по разделу I</b>	<b>1100</b>	<b>193 078 506</b>	<b>186 863 083</b>	<b>185 343 748</b>
	<b>II. ОБОРОТНЫЕ АКТИВЫ</b>				
	Запасы	1210	15 284	20 122	16 431
в т.ч.:	сырье, материалы и другие аналогичные ценности	12101	15 277	20 115	16 424
	готовая продукция и товары для перепродажи	12103	7	7	7
	Налог на добавленную стоимость по приобретенным ценностям	1220	888	527	715
	Дебиторская задолженность	1230	11 397 184	10 836 710	77 488 814
в т.ч.:	со сроком погашения свыше 12 месяцев	12301	2 216 325	1 934 372	449 146
	прочие дебиторы	12304	2 216 325	1 934 372	449 146
	со сроком погашения менее 12 месяцев	12305	9 180 859	8 902 338	77 039 668
	покупатели и заказчики	12306	400 065	391 486	313 395
	авансы выданные	12307	101 347	93 972	82 937
	расчеты с бюджетом	12308	711	113	110
	расчеты с внебюджетными фондами	12309	1 127	2 173	1 677
	прочие дебиторы	12311	8 677 609	8 414 594	76 641 549
	Финансовые вложения	1240	83 403 641	93 814 386	86 538 092
	краткосрочные предоставленные займы	12401	83 403 641	93 814 386	86 538 092
	Денежные средства	1250	352 655	1 734 256	581 214
	Прочие оборотные активы	1260	6 843	5 566	5 837
	прочие	12602	6 843	5 566	5 837
	<b>Итого по разделу II</b>	<b>1200</b>	<b>95 176 495</b>	<b>106 411 567</b>	<b>164 631 103</b>
	<b>БАЛАНС</b>	<b>1600</b>	<b>288 255 001</b>	<b>293 274 650</b>	<b>349 974 851</b>

Пояснения	Наименование показателя	Код	На 31 марта 2016 г.	На 31 декабря 2015 г.	На 31 декабря 2014 г.
	<b>ПАССИВ</b>				
	<b>III. КАПИТАЛ И РЕЗЕРВЫ</b>				
	Уставный капитал (складочный капитал, уставный фонд, вклады товарищей)	1310	6 800 000	6 800 000	6 800 000
	Резервный капитал	1360	340 000	340 000	340 000
	Нераспределенная прибыль (непокрытый убыток)	1370	220 217 105	221 084 175	168 639 188
	в т.ч. прибыль (убыток) прошлых лет	13701	221 084 174	168 639 188	121 488 101
	прибыль (убыток) текущего года	13703	- 867 069	52 444 987	47 151 087
	<b>Итого по разделу III</b>	<b>1300</b>	<b>227 357 105</b>	<b>228 224 175</b>	<b>175 779 188</b>
	<b>IV. ДОЛГОСРОЧНЫЕ ОБЯЗАТЕЛЬСТВА</b>				
	Заемные средства	1410	55 657 118	59 604 972	130 825 524
	займы	14103	50 645 349	54 593 871	130 787 751
	проценты по займам	14104	-	-	37 773
	облигационные займы	14105	5 011 769	5 011 101	-
	<b>Итого по разделу IV</b>	<b>1400</b>	<b>55 657 118</b>	<b>59 604 972</b>	<b>130 825 524</b>
	<b>V. КРАТКОСРОЧНЫЕ ОБЯЗАТЕЛЬСТВА</b>				
	Заемные средства	1510	4 597 853	4 006 733	42 725 409
	в т.ч. кредиты	15101	-	-	6 300 716
	проценты по кредитам	15102	-	-	11 925
	займы	15103	3 586 793	3 818 898	26 112 689
	проценты по займам	15104	852 970	184 262	270 917
	облигационные займы	15105	-	-	9 980 462
	проценты по облигационным займам	15106	158 090	3 573	48 700
	Кредиторская задолженность	1520	249 533	544 588	88 476
	в т.ч. поставщики и подрядчики	15201	14 857	37 579	10 102
	задолженность перед персоналом организации	15202	51 992	-	5
	фондами	15203	100 752	-	-
	задолженность по налогам и сборам	15204	80 250	95 779	78 285
	прочие кредиторы	15208	1 682	411 230	84
	Оценочные обязательства	1540	393 392	894 182	556 254
	<b>Итого по разделу V</b>	<b>1500</b>	<b>5 240 778</b>	<b>5 445 503</b>	<b>43 370 139</b>
	<b>БАЛАНС</b>	<b>1700</b>	<b>288 255 001</b>	<b>293 274 650</b>	<b>349 974 851</b>

Руководитель

(подпись)

А.С.Стрежнев

(расшифровка подписи)

Главный бухгалтер

(подпись)

Л.Б.Кочубеева

(расшифровка подписи)

"18" апреля 2016 г.



**Отчет о финансовых результатах**  
за январь-март 20 16 г.

Организация АО "МХК "ЕвроХим"  
Идентификационный номер налогоплательщика  
Вид экономической

Деятельность по управлению финансово - промышленными  
группами и холдинг - компаниями  
Организационно-правовая форма/форма собственности Акционерное общество/  
Собственность иностранных юридических лиц  
Единица измерения: тыс. руб.

Форма по ОКУД  
Дата (число, месяц, год)  
по ОКПО  
ИНН  
по  
ОКВЭД  
по ОКОПФ/ОКФС  
по ОКЕИ

Коды		
0710002		
31	03	2016
1792379		
7721230290/997350001		
74.15		
1 22 67	23	
384		

Пояснения	Наименование показателя	Коды строк	Январь - За Март 20 16 г.	Январь - За Март 20 15 г.
	<b>Выручка</b>	<b>2110</b>	<b>885 885</b>	<b>776 002</b>
	От выполнения работ, оказания услуг	21104	885 885	776 002
	<b>Себестоимость продаж</b>	<b>2120</b>	<b>(816 157)</b>	<b>(707 607)</b>
	От выполнения работ, оказания услуг	21204	(816 157)	(707 607)
	<b>Валовая прибыль (убыток)</b>	<b>2100</b>	<b>69 728</b>	<b>68 395</b>
	<b>Управленческие расходы</b>	<b>2220</b>	<b>(1 725)</b>	<b>(224 777)</b>
	<b>Прибыль (убыток) от продаж</b>	<b>2200</b>	<b>68 003</b>	<b>(156 382)</b>
	<b>Проценты к получению</b>	<b>2320</b>	<b>1 480 772</b>	<b>1 820 482</b>
	<b>Проценты к уплате</b>	<b>2330</b>	<b>(896 268)</b>	<b>(2 283 606)</b>
	<b>Прочие доходы</b>	<b>2340</b>	<b>10 124</b>	<b>196</b>
	<b>Прочие расходы</b>	<b>2350</b>	<b>(1 731 194)</b>	<b>(3 092 808)</b>
	<b>Прибыль (убыток) до налогообложения</b>	<b>2300</b>	<b>(1 068 563)</b>	<b>(3 712 118)</b>
	Текущий налог на прибыль	2410	-	-
	в т.ч. постоянные налоговые обязательства (активы)	2421	(12 221)	(16 130)
	Изменение отложенных налоговых обязательств	2430	(542)	(1 399)
	Изменение отложенных налоговых активов	2450	202 033	727 693
	Прочее	2460	-	(138)
	<b>Чистая прибыль (убыток)</b>	<b>2400</b>	<b>(867 072)</b>	<b>(2 985 962)</b>

Пояснения	Наименование показателя		Январь - За Март 20 16 г.	Январь - За Март 20 15 г.
	<b>СПРАВОЧНО</b>			
	Результат от переоценки внеоборотных активов, не включаемый в чистую прибыль (убыток) периода	2510		
	Результат от прочих операций, не включаемый в чистую прибыль (убыток) периода	2520		
	<b>Совокупный финансовый результат периода</b>	<b>2500</b>	<b>(867 072)</b>	<b>(2 985 962)</b>
	<b>Базовая прибыль (убыток) на акцию</b>	<b>2900</b>		
	<b>Разводненная прибыль (убыток) на акцию (руб.)</b>	<b>2910</b>		

Руководитель



Д.С.Стрежнев  
(расшифровка подписи)

" 18 " апреля 20 16 г.

Главный бухгалтер



  
(подпись)

Л.Б.Кочубеева  
(расшифровка подписи)



### 7.3. Консолидированная финансовая отчетность эмитента

*Годовая консолидированная финансовая отчетность эмитента за последний завершённый финансовый год составлена до даты окончания первого квартала и включена в состав отчета за I-й квартал*

2015 - МСФО/GAAP

Отчетный период

Год: 2015

Квартал: IV

*Информация приводится в приложении к настоящему ежеквартальному отчету*

### 7.4. Сведения об учетной политике эмитента

*Основные положения Учетной политики Эмитента раскрываются в Приложении.*

*Информация приводится в приложении к настоящему ежеквартальному отчету*

### 7.5. Сведения об общей сумме экспорта, а также о доле, которую составляет экспорт в общем объеме продаж

*Эмитент не осуществляет экспорт продукции (товаров, работ, услуг)*

### 7.6. Сведения о существенных изменениях, произошедших в составе имущества эмитента после даты окончания последнего завершённого отчетного года

Сведения о существенных изменениях в составе имущества эмитента, произошедших в течение 12 месяцев до даты окончания отчетного квартала

*Существенных изменений в составе имущества эмитента, произошедших в течение 12 месяцев до даты окончания отчетного квартала не было*

### 7.7. Сведения об участии эмитента в судебных процессах в случае, если такое участие может существенно отразиться на финансово-хозяйственной деятельности эмитента

*Эмитент не участвовал/не участвует в судебных процессах, которые отразились/могут отразиться на финансово-хозяйственной деятельности, в течение периода с даты начала последнего завершённого финансового года и до даты окончания отчетного квартала*

## Раздел VIII. Дополнительные сведения об эмитенте и о размещенных им эмиссионных ценных бумагах

### 8.1. Дополнительные сведения об эмитенте

#### 8.1.1. Сведения о размере, структуре уставного капитала эмитента

Размер уставного капитала эмитента на дату окончания отчетного квартала, руб.: 6 800 000 000

Обыкновенные акции

Общая номинальная стоимость: 6 800 000 000

Размер доли в УК, %: 100

Привилегированные

Общая номинальная стоимость: 0

Размер доли в УК, %: 0

Указывается информация о соответствии величины уставного капитала, приведенной в настоящем пункте, учредительным документам эмитента:

*Размер уставного капитала, приведенный в настоящем пункте соответствует учредительным документам эмитента.*

#### **8.1.2. Сведения об изменении размера уставного капитала эмитента**

*Изменений размера УК за данный период не было*

#### **8.1.3. Сведения о порядке созыва и проведения собрания (заседания) высшего органа управления эмитента**

Наименование высшего органа управления эмитента: *Общее собрание акционеров*

Порядок уведомления акционеров (участников) о проведении собрания (заседания) высшего органа управления эмитента:

*Сообщение о проведении общего собрания акционеров должно быть сделано не позднее чем за 20 (Двадцать) дней, а сообщение о проведении общего собрания акционеров, повестка дня которого содержит вопрос о реорганизации Общества, - не позднее, чем за 30 (Тридцать) дней до даты его проведения. Сообщение о проведении внеочередного Общего собрания акционеров, повестка дня которого содержит вопрос об избрании членов Совета директоров или вопрос о реорганизации Общества в форме слияния, выделения или разделения и об избрании совета директоров общества, создаваемого путем такой реорганизации, - не позднее чем за 70 (Семьдесят) дней до даты его проведения.*

*В указанные сроки сообщение о проведении Общего собрания акционеров должно быть направлено каждому лицу, указанному в списке лиц, имеющих право на участие в Общем собрании акционеров, заказным письмом, если уставом Общества не предусмотрен иной способ направления этого сообщения в письменной форме, или вручено каждому указанному лицу под роспись, либо, если это предусмотрено уставом Общества, опубликовано в определенном уставом Общества печатном издании и размещено на определенном уставом Общества сайте Общества в информационно-телекоммуникационной сети "Интернет", либо размещено на определенном уставом Общества сайте Общества в информационно-телекоммуникационной сети "Интернет".*

*Сообщение о проведении Общего собрания акционеров должно соответствовать требованиям пункта 2 статьи 52 и пункта 2 статьи 76 Федерального Закона «Об акционерных обществах» №208-ФЗ от 26.12.1995 года, а также требованиям, установленным Банком России.*

Лица (органы), которые вправе созывать (требовать проведения) внеочередного собрания (заседания) высшего органа управления эмитента, а также порядок направления (предъявления) таких требований:

*Внеочередное Общее собрание акционеров проводится по решению Совета директоров на основании его собственной инициативы, требования аудитора Общества или акционеров (акционера), являющихся в совокупности владельцами не менее 10 (Десять) процентов голосующих акций Общества на дату предъявления требования и созывается в порядке, предусмотренном статьей 55 Федерального Закона «Об акционерных обществах» №208-ФЗ от 26.12.1995 года.*

Порядок определения даты проведения собрания (заседания) высшего органа управления эмитента:

*Определение даты составления списка лиц, имеющих право на участие в Общем собрании акционеров, и другие вопросы, отнесенные к компетенции Совета директоров в соответствии с положениями главы VII Федерального Закона «Об акционерных обществах» №208-ФЗ от 26.12.1995 года и связанные с подготовкой и проведением Общего собрания акционеров относятся к компетенции Совета директоров.*

Лица, которые вправе вносить предложения в повестку дня собрания (заседания) высшего органа управления эмитента, а также порядок внесения таких предложений:

*Акционеры Общества – владельцы обыкновенных именных акций Общества имеют право вносить предложения в повестку дня годового Общего собрания акционеров и выдвигать кандидатов в органы управления Общества в соответствии с уставом Общества и законодательством Российской Федерации.*

*Порядок внесения акционерами предложений в повестку дня годового и внеочередного Общего собрания акционеров и выдвижения кандидатов в органы управления Общества, а также порядок предъявления требований о созыве внеочередного Общего собрания акционеров определяется*

уставом Общества.

Акционеры (акционер), являющиеся в совокупности владельцами не менее чем 2 (Два) процента голосующих акций Общества, вправе внести вопросы в повестку дня годового Общего собрания акционеров и выдвинуть кандидатов в органы управления Общества. Число кандидатов не может превышать количественный состав соответствующего органа.

Акционеры (акционер), являющиеся в совокупности владельцами не менее чем 10 (Десять) процентов голосующих акций Общества (на дату предъявления требования), вправе требовать созыва внеочередного Общего собрания акционеров, предложив вопросы, подлежащие внесению в повестку дня внеочередного Общего собрания акционеров, а также кандидатов в органы управления Общества. В случае, если предлагаемая повестка дня внеочередного Общего собрания акционеров содержит вопрос об избрании членов Совета директоров, акционеры (акционер), являющиеся в совокупности владельцами не менее чем 2 (Два) процента голосующих акций Общества, вправе предложить кандидатов для избрания в Совет директоров.

Предложения о внесении вопросов в повестку дня годового Общего собрания акционеров и предложения о выдвижении кандидатов должны поступить в Общество в письменной форме не позднее 90 (Девяносто) дней после окончания финансового года.

Предложение о выдвижении кандидатов для избрания в Совет директоров на внеочередном Общем собрании акционеров, повестка дня которого содержит вопрос об избрании членов Совета директоров, должно поступить в Общество в письменной форме не менее чем за 30 (Тридцать) дней до даты проведения внеочередного Общего собрания акционеров.

Предложения о внесении вопросов в повестку дня Общего собрания акционеров и выдвижении кандидатов в органы Общества должны содержать:

- имя (наименование) представивших их акционеров (акционера);
- количество и категорию (тип) принадлежащих этим акционерам акций;
- формулировку каждого предлагаемого вопроса, а предложение о выдвижении кандидатов – фамилию, имя, каждого предлагаемого кандидата, данные документа, удостоверяющего личность (серия и (или) номер документа, дата и место его выдачи, орган, выдавший документ), каждого предлагаемого кандидата, дату его рождения, сведения об образовании (наименование учебного заведения, дата окончания, полученная специальность), наименование органа, для избрания в который он предлагается, а также иные сведения о нем, предусмотренные уставом Общества, внутренними документами Общества и законодательством Российской Федерации;
- предложение о внесении вопросов в повестку дня Общего собрания акционеров может содержать формулировку решения по каждому предлагаемому вопросу;
- подписи акционеров (акционера).

лица, которые вправе ознакомиться с информацией (материалами), предоставляемой (предоставляемыми) для подготовки и проведения собрания (заседания) высшего органа управления эмитента, а также порядок ознакомления с такой информацией (материалами):

Список лиц, имеющих право на участие в Общем собрании акционеров, составляется на основании данных реестра акционеров Общества.

По требованию акционера, включенного в список лиц, имеющих право на участие в Общем собрании акционеров и обладающего не менее чем 1 (Один) процентом голосов, Общество обязано предоставить ему для ознакомления список лиц, имеющих право на участие в Общем собрании акционеров. Список лиц, имеющих право на участие в Общем собрании акционеров, должен быть доступен в период со дня сообщения о проведении Общего собрания акционеров и до дня закрытия очного Общего собрания акционеров, а в случае проведения заочного Общего собрания акционеров - до даты окончания приема бюллетеней для голосования.

По требованию акционера Общество обязано предоставить ему информацию о включении его в список лиц, имеющих право на участие в Общем собрании акционеров.

К информации (материалам), подлежащей предоставлению лицам, имеющим право на участие в Общем собрании акционеров, при подготовке к проведению Общего собрания акционеров, относятся годовая бухгалтерская отчетность, в том числе заключение аудитора по результатам проверки годовой бухгалтерской отчетности, сведения о кандидате (кандидатах) в исполнительные органы Общества, проект изменений и дополнений, вносимых в устав Общества, или проект устава Общества в новой редакции, проекты внутренних документов Общества, проекты решений Общего собрания акционеров, предусмотренная пунктом 5 статьи 32.1 Федерального Закона «Об акционерных обществах» №208-ФЗ от 26.12.1995 года информация об акционерных соглашениях, заключенных в течение года до даты проведения Общего собрания акционеров, а также информация (материалы), предусмотренная уставом Общества.

Перечень дополнительной информации (материалов), обязательной для предоставления лицам, имеющим право на участие в Общем собрании акционеров, при подготовке к проведению Общего собрания акционеров, может быть установлен Банком России.

Информация (материалы), предусмотренная настоящим пунктом, в течение 20 (Двадцать) дней,

*а в случае проведения Общего собрания акционеров, повестка дня которого содержит вопрос о реорганизации Общества, в течение 30 (Тридцать) дней до проведения Общего собрания акционеров должна быть доступна лицам, имеющим право на участие в Общем собрании акционеров, для ознакомления в помещении исполнительного органа Общества и иных местах, адреса которых указаны в сообщении о проведении Общего собрания акционеров. Указанная информация (материалы) должна быть доступна лицам, принимающим участие в Общем собрании акционеров, во время его проведения.*

*Общество обязано по требованию лица, имеющего право на участие в Общем собрании акционеров, предоставить ему копии указанных документов. Плата, взимаемая Обществом за предоставление данных копий, не может превышать затраты на их изготовление.*

Порядок оглашения (доведения до сведения акционеров (участников) эмитента) решений, принятых высшим органом управления эмитента, а также итогов голосования:

*Решения, принятые Общим собранием акционеров, и итоги голосования могут оглашаться на Общем собрании акционеров, в ходе которого проводилось голосование, а также должны доводиться до сведения лиц, включенных в список лиц, имеющих право на участие в Общем собрании акционеров, в форме отчета об итогах голосования в порядке, предусмотренном для сообщения о проведении Общего собрания акционеров, не позднее 4 (Четыре) рабочих дней после даты закрытия Общего собрания акционеров или даты окончания приема бюллетеней при проведении Общего собрания акционеров в форме заочного голосования.*

*В случае, если на дату составления списка лиц, имеющих право на участие в Общем собрании акционеров, зарегистрированным в реестре акционеров Общества лицом являлся номинальный держатель акций, отчет об итогах голосования направляется в электронной форме (в форме электронного документа, подписанного электронной подписью), номинальному держателю акций. Номинальный держатель акций обязан довести до сведения своих депонентов отчет об итогах голосования, полученный им в соответствии с настоящим пунктом, а порядке и в сроки, которые установлены нормативными правовыми актами Российской Федерации или договором с депонентом.*

*Протокол об итогах голосования подлежит приобщению к протоколу Общего собрания акционеров и должен соответствовать требованиям, установленным Банком России.*

#### **8.1.4. Сведения о коммерческих организациях, в которых эмитент владеет не менее чем пятью процентами уставного капитала либо не менее чем пятью процентами обыкновенных акций**

Список коммерческих организаций, в которых эмитент на дату окончания последнего отчетного квартала владеет не менее чем пятью процентами уставного (складочного) капитала (паевого фонда) либо не менее чем пятью процентами обыкновенных акций

**1. Полное фирменное наименование: Акционерное общество "Ковдорский горно-обогатительный комбинат"**

Сокращенное фирменное наименование: **АО "Ковдорский ГОК"**

Место нахождения

**184140 Россия, Мурманская область, г. Ковдор, Сухачева 5**

ИНН: **5104002234**

ОГРН: **1025100575103**

Доля эмитента в уставном капитале коммерческой организации: **100%**

Доля принадлежащих эмитенту обыкновенных акций такого акционерного общества: **100%**

Доля участия лица в уставном капитале эмитента: **0%**

Доля принадлежащих лицу обыкновенных акций эмитента: **0%**

**2. Полное фирменное наименование: Акционерное общество "Невинномысский Азот"**

Сокращенное фирменное наименование: **АО "Невинномысский Азот"**

Место нахождения

**357107 Россия, Ставропольский край, г. Невинномысск, Низяева 1**

ИНН: **2631015563**

ОГРН: **1022603620885**

Доля эмитента в уставном капитале коммерческой организации: **100%**

Доля принадлежащих эмитенту обыкновенных акций такого акционерного общества: **100%**

Доля участия лица в уставном капитале эмитента: **0%**

Доля принадлежащих лицу обыкновенных акций эмитента: **0%**

**3. Полное фирменное наименование: Акционерное общество "Новомосковская акционерная компания "Азот"**

Сокращенное фирменное наименование: **АО "НАК" Азот"**

Место нахождения

**301651 Россия, Тульская область, Район Новомосковский, г. Новомосковск, Связи 10**

ИНН: **7116000066**

ОГРН: **1027100507378**

Доля эмитента в уставном капитале коммерческой организации: **100%**

Доля принадлежащих эмитенту обыкновенных акций такого акционерного общества: **100%**

Доля участия лица в уставном капитале эмитента: **0.0000015%**

Доля принадлежащих лицу обыкновенных акций эмитента: **0.0000015%**

**4. Полное фирменное наименование: Общество с ограниченной ответственностью "ЕвроХим – Белореченские Минудобрения"**

Сокращенное фирменное наименование: **ООО "ЕвроХим - БМУ"**

Место нахождения

**352636 Россия, Краснодарский край, г. Белореченск,**

ИНН: **2303025270**

ОГРН: **1062303006930**

Доля эмитента в уставном капитале коммерческой организации: **100%**

Доля участия лица в уставном капитале эмитента: **0%**

Доля принадлежащих лицу обыкновенных акций эмитента: **0%**

**5. Полное фирменное наименование: Общество с ограниченной ответственностью "Промышленная группа "Фосфорит"**

Сокращенное фирменное наименование: **ООО "ПГ "Фосфорит"**

Место нахождения

**188452 Россия, Ленинградская область, Кингисеппский район, г. Кингисепп, промзона Фосфорит**

ИНН: **4707017905**

ОГРН: **1024701420127**

Доля эмитента в уставном капитале коммерческой организации: **100%**

Доля участия лица в уставном капитале эмитента: **0%**

Доля принадлежащих лицу обыкновенных акций эмитента: **0%**

**6. Полное фирменное наименование: Общество с ограниченной ответственностью "ЕвроХим-ВолгаКалий"**

Сокращенное фирменное наименование: **ООО "ЕвроХим-ВолгаКалий"**

Место нахождения

**404350 Россия, Волгоградская область, г. Котельниково, Ленина 7**

ИНН: **7710473036**

ОГРН: **1037710060684**

Доля эмитента в уставном капитале коммерческой организации: **100%**

Доля участия лица в уставном капитале эмитента: **0%**

Доля принадлежащих лицу обыкновенных акций эмитента: **0%**

**7. Полное фирменное наименование: Общество с ограниченной ответственностью "Туапсинский балкерный терминал"**

Сокращенное фирменное наименование: **ООО "ТБТ"**

Место нахождения

**352800 Россия, Краснодарский край, Туапсинский район, г. Туапсе, Гагарина 10А**

ИНН: **2322027681**

ОГРН: **1032313060427**

Доля эмитента в уставном капитале коммерческой организации: **100%**

Доля участия лица в уставном капитале эмитента: **0%**

Доля принадлежащих лицу обыкновенных акций эмитента: **0%**

**8. Полное фирменное наименование: Общество с ограниченной ответственностью "Кингисепп-ремстройсервис"**

Сокращенное фирменное наименование: **ООО "Кингисепп-ремстройсервис"**

Место нахождения

**188480 Россия, Ленинградская область, Кингисеппский район, г. Кингисепп, промзона Фосфорит,**

ИНН: **4707019451**

ОГРН: **1034701420490**

Доля эмитента в уставном капитале коммерческой организации: **100%**

Доля участия лица в уставном капитале эмитента: **0%**

Доля принадлежащих лицу обыкновенных акций эмитента: **0%**

**9. Полное фирменное наименование: Общество с ограниченной ответственностью "Новомосковск-ремстройсервис"**

Сокращенное фирменное наименование: **ООО "Новомосковск-ремстройсервис"**

Место нахождения

**301651 Россия, Тульская область, г. Новомосковск, Свободы 9**

ИНН: **7116018514**

ОГРН: **1037101671562**

Доля эмитента в уставном капитале коммерческой организации: **100%**

Доля участия лица в уставном капитале эмитента: **0%**

Доля принадлежащих лицу обыкновенных акций эмитента: **0%**

**10. Полное фирменное наименование: Общество с ограниченной ответственностью "Невинномыск - Ремстройсервис"**

Сокращенное фирменное наименование: **ООО "НевРСС"**

Место нахождения

**357111 Россия, Ставропольский край, г. Невинномысск, Низяева 1**

ИНН: **2631029083**

ОГРН: **1062648010820**

Доля эмитента в уставном капитале коммерческой организации: **100%**

Доля участия лица в уставном капитале эмитента: **0%**

Доля принадлежащих лицу обыкновенных акций эмитента: **0%**

**11. Полное фирменное наименование: Акционерное общество "Тулагипрохим"**

Сокращенное фирменное наименование: **АО "Тулагипрохим"**

Место нахождения

**300026 Россия, Тульская область, г. Тула, Ленина 102Б**

ИНН: **7104003062**

ОГРН: **1037100321389**

Доля эмитента в уставном капитале коммерческой организации: **100%**

Доля принадлежащих эмитенту обыкновенных акций такого акционерного общества: **100%**

Доля участия лица в уставном капитале эмитента: **0%**

Доля принадлежащих лицу обыкновенных акций эмитента: **0%**

**12. Полное фирменное наименование: Общество с ограниченной ответственностью "Агроцентр ЕвроХим-Волгоград"**

Сокращенное фирменное наименование: **ООО "Агроцентр ЕвроХим - Волгоград"**

Место нахождения

**403343 Россия, Волгоградская обл., район Михайловский, г. Михайловка, Промышленная 8**

ИНН: **3437011915**

ОГРН: **1073456000419**

Доля эмитента в уставном капитале коммерческой организации: **100%**

Доля участия лица в уставном капитале эмитента: **0%**

Доля принадлежащих лицу обыкновенных акций эмитента: **0%**

**13. Полное фирменное наименование: Общество с ограниченной ответственностью "ЕвроХим - ВолгаСервис"**

Сокращенное фирменное наименование: **ООО "ЕвроХим-ВолгаСервис"**

Место нахождения

**404354 Россия, Волгоградская область, г. Котельниково, Ленина 7**

ИНН: **3413010503**

ОГРН: **1103458000910**

Доля эмитента в уставном капитале коммерческой организации: **98.04%**

Доля участия лица в уставном капитале эмитента: **0%**

Доля принадлежащих лицу обыкновенных акций эмитента: **0%**

**14. Полное фирменное наименование: Общество с ограниченной ответственностью "Мурманский балкерный терминал"**

Сокращенное фирменное наименование: **ООО "МБТ"**

Место нахождения

**183038 Россия, Мурманская обл., г. Мурманск, Портový проезд 19**

ИНН: **5190170818**

ОГРН: **1075190017957**

Доля эмитента в уставном капитале коммерческой организации: **100%**

Доля участия лица в уставном капитале эмитента: **0%**

Доля принадлежащих лицу обыкновенных акций эмитента: **0%**

**15. Полное фирменное наименование: Общество с ограниченной ответственностью "Депо-ЕвроХим"**

Сокращенное фирменное наименование: **ООО "Депо-ЕвроХим"**

Место нахождения

**357111 Россия, Ставропольский край, г. Невинномысск, Низяева 1**

ИНН: **2631031004**

ОГРН: **1072648001128**

Доля эмитента в уставном капитале коммерческой организации: **100%**

Доля участия лица в уставном капитале эмитента: **0%**

Доля принадлежащих лицу обыкновенных акций эмитента: **0%**

**16. Полное фирменное наименование: Общество с ограниченной ответственностью "Агроцентр ЕвроХим-Краснодар"**

Сокращенное фирменное наименование: **ООО "Агроцентр ЕвроХим-Краснодар"**

Место нахождения

**350063 Россия, Краснодарский край, г. Краснодар, Советская 30**

ИНН: **2310098381**

ОГРН: **1042305722997**

Доля эмитента в уставном капитале коммерческой организации: **100%**

Доля участия лица в уставном капитале эмитента: **0%**

Доля принадлежащих лицу обыкновенных акций эмитента: **0%**

**17. Полное фирменное наименование: Дочернее предприятие "Агроцентр ЕвроХим-Украина"**

Сокращенное фирменное наименование: **ДП "Агроцентр ЕвроХим Украина"**

Место нахождения

**01133 Украина, г. Киев, Щорса 44**

Доля эмитента в уставном капитале коммерческой организации: **100%**

Доля участия лица в уставном капитале эмитента: **0%**

Доля принадлежащих лицу обыкновенных акций эмитента: **0%**

**18. Полное фирменное наименование: Общество с ограниченной ответственностью "Агроцентр ЕвроХим-Липецк"**

Сокращенное фирменное наименование: **ООО "Агроцентр ЕвроХим -Липецк"**

Место нахождения

**399431 Россия, Липецкая область, Добринский район, п. Добринка, Строительная 8**

ИНН: **4802011283**

ОГРН: **1084802000271**

Доля эмитента в уставном капитале коммерческой организации: **100%**

Доля участия лица в уставном капитале эмитента: **0%**

Доля принадлежащих лицу обыкновенных акций эмитента: **0%**

**19. Полное фирменное наименование: Общество с ограниченной ответственностью "ЕвроХим-Энерго"**

Сокращенное фирменное наименование: **ООО "ЕвроХим-Энерго"**

Место нахождения

**301660 Россия, Тульская область, г. Новомосковск, Связи 10**

ИНН: **7116146467**

ОГРН: **1077153003267**

Доля эмитента в уставном капитале коммерческой организации: **100%**

Доля участия лица в уставном капитале эмитента: **0%**

Доля принадлежащих лицу обыкновенных акций эмитента: **0%**



**20. Полное фирменное наименование: Общество с ограниченной ответственностью "Волгоград-ремстройсервис"**

Сокращенное фирменное наименование: **ООО "Волгоград-ремстройсервис"**

Место нахождения

**404354 Россия, Волгоградская область, г. Котельниково, Родина 44А**

ИНН: **3413009868**

ОГРН: **1083458000548**

Доля эмитента в уставном капитале коммерческой организации: **100%**

Доля участия лица в уставном капитале эмитента: **0%**

Доля принадлежащих лицу обыкновенных акций эмитента: **0%**

**21. Полное фирменное наименование: Общество с ограниченной ответственностью "Агроцентр ЕвроХим-Орёл"**

Сокращенное фирменное наименование: **ООО "Агроцентр ЕвроХим-Орёл"**

Место нахождения

**302028 Россия, Орловская обл., г. Орел, Полесская 10 оф. 60**

ИНН: **5714005596**

ОГРН: **1085741001257**

Доля эмитента в уставном капитале коммерческой организации: **100%**

Доля участия лица в уставном капитале эмитента: **0%**

Доля принадлежащих лицу обыкновенных акций эмитента: **0%**

**22. Полное фирменное наименование: Общество с ограниченной ответственностью "Агроцентр ЕвроХим – Новомосковск"**

Сокращенное фирменное наименование: **ООО "Агроцентр ЕвроХим - Новомосковск"**

Место нахождения

**301660 Россия, Тульская область, г. Новомосковск, Связи 10**

ИНН: **7116502637**

ОГРН: **1097154000052**

Доля эмитента в уставном капитале коммерческой организации: **100%**

Доля участия лица в уставном капитале эмитента: **0%**

Доля принадлежащих лицу обыкновенных акций эмитента: **0%**

**23. Полное фирменное наименование: Общество с ограниченной ответственностью "Агроцентр ЕвроХим – Невинномысск"**

Сокращенное фирменное наименование: **ООО "Агроцентр ЕвроХим - Невинномысск"**

Место нахождения

**357111 Россия, Ставропольский край, г. Невинномысск, Низяева 1**

ИНН: **2631038472**

ОГРН: **1082648003020**

Доля эмитента в уставном капитале коммерческой организации: **100%**

Доля участия лица в уставном капитале эмитента: **0%**

Доля принадлежащих лицу обыкновенных акций эмитента: **0%**

**24. Полное фирменное наименование: Общество с ограниченной ответственностью "Ковдорский торговый дом"**

Сокращенное фирменное наименование: **ООО "КТД"**

Место нахождения

**184140 Россия, Мурманская область, г. Ковдор, Ленина 15 корп. 2**

ИНН: **5104005370**

ОГРН: **1025100575037**

Доля эмитента в уставном капитале коммерческой организации: **100%**

Доля участия лица в уставном капитале эмитента: **0%**

Доля принадлежащих лицу обыкновенных акций эмитента: **0%**

**25. Полное фирменное наименование: Общество с ограниченной ответственностью "Новомосковский комбинат питания"**

Сокращенное фирменное наименование: **ООО "НКП"**

Место нахождения

**301660 Россия, Тульская область, г. Новомосковск, Связи 10**

ИНН: **7116036111**

ОГРН: **1047101673475**

Доля эмитента в уставном капитале коммерческой организации: **100%**

Доля участия лица в уставном капитале эмитента: **0%**

Доля принадлежащих лицу обыкновенных акций эмитента: **0%**

**26. Полное фирменное наименование: Общество с ограниченной ответственностью "Гостиница "Уют"**

Сокращенное фирменное наименование: **ООО "Гостиница "Уют"**

Место нахождения

**184144 Россия, Мурманская обл., г. Ковдор, Кошица 28**

ИНН: **5104908653**

ОГРН: **1035100038093**

Доля эмитента в уставном капитале коммерческой организации: **100%**

Доля участия лица в уставном капитале эмитента: **0%**

Доля принадлежащих лицу обыкновенных акций эмитента: **0%**

**27. Полное фирменное наименование: Общество с ограниченной ответственностью "Дворец культуры химиков"**

Сокращенное фирменное наименование: **ООО "ДК Химиков"**

Место нахождения

**357100 Россия, Ставропольский край, г. Невинномысск, Менделеева 11**

ИНН: **2631025160**

ОГРН: **1032601994413**

Доля эмитента в уставном капитале коммерческой организации: **100%**

Доля участия лица в уставном капитале эмитента: **0%**

Доля принадлежащих лицу обыкновенных акций эмитента: **0%**

**28. Полное фирменное наименование: Общество с ограниченной ответственностью "Пансионат "Химик"**

Сокращенное фирменное наименование: **ООО "Пансионат "Химик"**

Место нахождения

**352857 Россия, Краснодарский край, Туапсинский район, поселок городского типа Новомихайловский,**

ИНН: **2355016445**

ОГРН: **1032330759845**

Доля эмитента в уставном капитале коммерческой организации: **100%**

Доля участия лица в уставном капитале эмитента: **0%**

Доля принадлежащих лицу обыкновенных акций эмитента: **0%**

**29. Полное фирменное наименование: Общество с ограниченной ответственностью "Гостиница "Зеленая"**

Сокращенное фирменное наименование: **ООО "Гостиница "Зеленая"**

Место нахождения

**357111 Россия, Ставропольский край, г. Невинномысск, пер. Зеленый 5**

ИНН: **2631025138**

ОГРН: **1032601994479**

Доля эмитента в уставном капитале коммерческой организации: **100%**

Доля участия лица в уставном капитале эмитента: **0%**

Доля принадлежащих лицу обыкновенных акций эмитента: **0%**

**30. Полное фирменное наименование: Общество с ограниченной ответственностью "Тонус-плюс"**

Сокращенное фирменное наименование: **ООО "Тонус-плюс"**

Место нахождения

**301660 Россия, Тульская область, Новомосковский район, г. Новомосковск, Парковый проезд 1**

ИНН: **7116018497**

ОГРН: **1037101671584**

Доля эмитента в уставном капитале коммерческой организации: **100%**

Доля участия лица в уставном капитале эмитента: **0%**

Доля принадлежащих лицу обыкновенных акций эмитента: **0%**

**31. Полное фирменное наименование: Общество с ограниченной ответственностью "ОРС-Фосфорит"**

Сокращенное фирменное наименование: **ООО "ОРС-Фосфорит"**

Место нахождения

**188452 Россия, Ленинградская область, Кингисеппский район, г. Кингисепп, промзона Фосфорит,**

ИНН: **4707016267**

ОГРН: **1024701421986**

Доля эмитента в уставном капитале коммерческой организации: **100%**

Доля участия лица в уставном капитале эмитента: **0%**

Доля принадлежащих лицу обыкновенных акций эмитента: **0%**

**32. Полное фирменное наименование: Общество с ограниченной ответственностью "Невинномысск-Сервис""**

Сокращенное фирменное наименование: **ООО "Невинномысск-сервис"**

Место нахождения

**357107 Россия, Ставропольский край, г. Невинномысск, Низяева 1**

ИНН: **2631025314**

ОГРН: **1032601995733**

Доля эмитента в уставном капитале коммерческой организации: **100%**

Доля участия лица в уставном капитале эмитента: **0%**

Доля принадлежащих лицу обыкновенных акций эмитента: **0%**

**33. Полное фирменное наименование: Общество с ограниченной ответственностью "ЮГ-Сервис"**

Сокращенное фирменное наименование: **ООО "Юг-Сервис"**

Место нахождения

**352609 Россия, Краснодарский край, Белореченский район, пос. Дружный, территория химплощадка,**

ИНН: **2303021123**

ОГРН: **1032301304420**

Доля эмитента в уставном капитале коммерческой организации: **100%**

Доля участия лица в уставном капитале эмитента: **0%**

Доля принадлежащих лицу обыкновенных акций эмитента: **0%**

**34. Полное фирменное наименование: Общество с ограниченной ответственностью "ЕвроХим-Терминал Усть-Луга"**

Сокращенное фирменное наименование: **ООО "ЕвроХим- Терминал Усть-Луга"**

Место нахождения

**188452 Россия, Ленинградская область, г. Кингисепп, промзона Фосфорит,**

ИНН: **4707032163**

ОГРН: **1114707006776**

Доля эмитента в уставном капитале коммерческой организации: **100%**

Доля участия лица в уставном капитале эмитента: **0%**

Доля принадлежащих лицу обыкновенных акций эмитента: **0%**

**35. Полное фирменное наименование: Общество с ограниченной ответственностью "ЕвроХим - Научно-исследовательский центр"**

Сокращенное фирменное наименование: **ООО "ЕвроХим-НИЦ"**

Место нахождения

**184209 Россия, Мурманская область, г. Апатиты, Ферсмана 24**

ИНН: **5101312005**

ОГРН: **1115101000321**

Доля эмитента в уставном капитале коммерческой организации: **53%**

Доля участия лица в уставном капитале эмитента: **0%**

Доля принадлежащих лицу обыкновенных акций эмитента: **0%**

**36. Полное фирменное наименование: Общество с ограниченной ответственностью "Ямалгазгеология"**

Сокращенное фирменное наименование: **ООО "Ямалгазгеология"**

Место нахождения

**169300 Россия, Республика Коми, г. Ухта, Пушкина 2**

ИНН: **1102060882**

ОГРН: **1081102003993**

Доля эмитента в уставном капитале коммерческой организации: **32%**

Доля участия лица в уставном капитале эмитента: **0%**

Доля принадлежащих лицу обыкновенных акций эмитента: **0%**

**37. Полное фирменное наименование: Общество с ограниченной ответственностью**

**"Научно-Технический Инновационный Центр "Электронная корпорация"**

Сокращенное фирменное наименование: **ООО "НТИЦ Е-корпорация"**

Место нахождения

**115054 Россия, г. Москва, Дубининская 53 стр. 5**

ИНН: **7725739426**

ОГРН: **1117746915010**

Доля эмитента в уставном капитале коммерческой организации: **100%**

Доля участия лица в уставном капитале эмитента: **0%**

Доля принадлежащих лицу обыкновенных акций эмитента: **0%**

**38. Полное фирменное наименование: Общество с ограниченной ответственностью "Севернефть-Уренгой"**

Сокращенное фирменное наименование: **ООО "Севернефть-Уренгой"**

Место нахождения

**629850 Россия, Ямало-Ненецкий автономный округ, Пуrowsкий район, станция Фарафонтьевская, производственная база ООО НК Севернефть, административно-бытовой корпус,**

ИНН: **6234091220**

ОГРН: **1116234004127**

Доля эмитента в уставном капитале коммерческой организации: **100%**

Доля участия лица в уставном капитале эмитента: **0%**

Доля принадлежащих лицу обыкновенных акций эмитента: **0%**

**39. Полное фирменное наименование: EuroChem Usolsky Mining S.a.r.l.**

Сокращенное фирменное наименование: **EuroChem Usolsky Mining S.a.r.l.**

Место нахождения

**L-1845 Люксембург, Люксембург, Авеню Дж.Ф. Кеннеди 46-А**

Доля эмитента в уставном капитале коммерческой организации: **100%**

Доля участия лица в уставном капитале эмитента: **0%**

Доля принадлежащих лицу обыкновенных акций эмитента: **0%**

**40. Полное фирменное наименование: Общество с ограниченной ответственностью "ЕвроХим-Озинская нефтегазовая компания"**

Сокращенное фирменное наименование: **ООО "ЕвроХим – ОНГК"**

Место нахождения

**410031 Россия, Саратовская обл., г. Саратов, Соборная 21М**

ИНН: **6452110112**

ОГРН: **1146450004018**

Доля эмитента в уставном капитале коммерческой организации: **100%**

Доля участия лица в уставном капитале эмитента: **0%**

Доля принадлежащих лицу обыкновенных акций эмитента: **0%**

**41. Полное фирменное наименование: Общество с ограниченной ответственностью "Санаторий-профилакторий "Ковдорский"**

Сокращенное фирменное наименование: **ООО "СП "Ковдорский"**

Место нахождения

**184140 Россия, Мурманская область, г. Ковдор, Кошица 16**

ИНН: **5104908614**

ОГРН: **1035100038060**

Доля эмитента в уставном капитале коммерческой организации: **100%**

Доля участия лица в уставном капитале эмитента: **0%**

Доля принадлежащих лицу обыкновенных акций эмитента: **0%**

**42. Полное фирменное наименование: Публичное акционерное общество "Мурманский морской торговый порт"**

Сокращенное фирменное наименование: **ПАО "ММТП"**

Место нахождения

**183024 Россия, Мурманская область, г. Мурманск, Портовый проезд 22**

ИНН: **5190400349**

ОГРН: **1025100843371**

Доля эмитента в уставном капитале коммерческой организации: **36.2%**

Доля принадлежащих эмитенту обыкновенных акций такого акционерного общества: **48.26%**

Доля участия лица в уставном капитале эмитента: **0%**

Доля принадлежащих лицу обыкновенных акций эмитента: **0%**

**43. Полное фирменное наименование: Общество с ограниченной ответственностью "Ковдор-ремстройсервис"**

Сокращенное фирменное наименование: **ООО "Ковдор-ремстройсервис"**

Место нахождения

**184144 Россия, г. Ковдор, тер-рия промплощадка АО "Ковдорский ГОК",**

ИНН: **5104000340**

ОГРН: **1144707000020**

Доля эмитента в уставном капитале коммерческой организации: **100%**

Доля участия лица в уставном капитале эмитента: **0%**

Доля принадлежащих лицу обыкновенных акций эмитента: **0%**

**44. Полное фирменное наименование: Акционерное общество "Астраханская Нефтегазовая компания"**

Сокращенное фирменное наименование: **АО "АНГК"**

Место нахождения

**416206 Россия, Астраханская область, Енотаевский район, с. Замьяны, Ширяева 34**

ИНН: **3016032067**

ОГРН: **1023001738870**

Доля эмитента в уставном капитале коммерческой организации: **100%**

Доля принадлежащих эмитенту обыкновенных акций такого акционерного общества: **100%**

Доля участия лица в уставном капитале эмитента: **0%**

Доля принадлежащих лицу обыкновенных акций эмитента: **0%**

**45. Полное фирменное наименование: Акционерное общество "Березниковский механический завод"**

Сокращенное фирменное наименование: **АО "БМЗ"**

Место нахождения

**618404 Россия, Пермский край, г. Березники, Максима Горького 17**

ИНН: **5911040448**

ОГРН: **1035901358679**

Доля эмитента в уставном капитале коммерческой организации: **100%**

Доля принадлежащих эмитенту обыкновенных акций такого акционерного общества: **100%**

Доля участия лица в уставном капитале эмитента: **0%**

Доля принадлежащих лицу обыкновенных акций эмитента: **0%**

**46. Полное фирменное наименование: Общество с ограниченной ответственностью "Тиссен Шахтбау ЕвроХим Бурение"**

Сокращенное фирменное наименование: **ООО "ТЕБ"**

Место нахождения

**404381 Россия, Волгоградская обл., Котельниковский район, г. Котельниково, Родина 44А оф. 16**

ИНН: **3458001379**

ОГРН: **1153458010232**

Доля эмитента в уставном капитале коммерческой организации: **45%**

Доля участия лица в уставном капитале эмитента: **0%**

Доля принадлежащих лицу обыкновенных акций эмитента: **0%**

**47. Полное фирменное наименование: Общество с ограниченной ответственностью "ЕвроХим Трейдинг Рус"**

Сокращенное фирменное наименование: **ООО "ЕвроХим Трейдинг Рус"**

Место нахождения

**115054 Россия, г. Москва, Дубининская 53 стр. 6**

ИНН: **7725291543**

ОГРН: **1157746926480**

Доля эмитента в уставном капитале коммерческой организации: **100%**

Доля участия лица в уставном капитале эмитента: **0%**

Доля принадлежащих лицу обыкновенных акций эмитента: **0%**

**48. Полное фирменное наименование: Общество с ограниченной ответственностью "ТОМС-проект"**

Сокращенное фирменное наименование: **ООО "ТОМС-проект"**

Место нахождения

**119106 Россия, г. Санкт-Петербург, 26 В.О. линия 15 корп. 2**

ИНН: **7801521914**

ОГРН: **1107847187381**

Доля эмитента в уставном капитале коммерческой организации: **51%**

Доля участия лица в уставном капитале эмитента: **0%**

Доля принадлежащих лицу обыкновенных акций эмитента: **0%**

#### **8.1.5. Сведения о существенных сделках, совершенных эмитентом**

**Указанные сделки в течение данного периода не совершались**

#### **8.1.6. Сведения о кредитных рейтингах эмитента**

В случае присвоения эмитенту и (или) ценным бумагам эмитента кредитного рейтинга (рейтингов) по каждому из известных эмитенту кредитных рейтингов за последний заверченный отчетный год, а также за период с даты начала текущего года до даты окончания отчетного квартала указываются

Объект присвоения рейтинга: **эмитент**

Организация, присвоившая кредитный рейтинг

Полное фирменное наименование: **Fitch Ratings CIS Ltd**

Сокращенное фирменное наименование: **Fitch Ratings CIS Ltd**

Место нахождения: **Лондонский офис - Элдон Хаус, 2 Элдон Стрит, Лондон EC2M 7UA, Великобритания, московский офис - Дукам Плейс III, ул. Гашека, д. 6, Москва, Россия, 125047**

Описание методики присвоения кредитного рейтинга или адрес страницы в сети Интернет, на которой в свободном доступе размещена (опубликована) информация о методике присвоения кредитного рейтинга:

**Подробнее с методологией присвоения кредитного рейтинга можно ознакомиться на Интернет-странице агентства [www.fitchratings.ru](http://www.fitchratings.ru).**

Значение кредитного рейтинга на дату окончания отчетного квартала: **Долгосрочный рейтинг дефолта эмитента в иностранной валюте «BB», прогноз «стабильный», по версии международного рейтингового агентства Fitch Ratings.**

История изменения значений кредитного рейтинга за последний заверченный финансовый год, предшествующий дате окончания отчетного квартала, а также за период с даты начала текущего года до даты окончания отчетного квартала, с указанием значения кредитного рейтинга и даты присвоения (изменения) значения кредитного рейтинга

Дата присвоения	Значения кредитного рейтинга
18.01.2016	BB/негативный

Объект присвоения рейтинга: **эмитент**

Организация, присвоившая кредитный рейтинг

Полное фирменное наименование: **Fitch Ratings CIS Ltd**

Сокращенное фирменное наименование: **Fitch Ratings CIS Ltd**

Место нахождения: **Лондонский офис - Элдон Хаус, 2 Элдон Стрит, Лондон EC2M 7UA, Великобритания, московский офис - Дукам Плейс III, ул. Гашека, д. 6, Москва, Россия, 125047**

Описание методики присвоения кредитного рейтинга или адрес страницы в сети Интернет, на которой в свободном доступе размещена (опубликована) информация о методике присвоения кредитного рейтинга:

**Подробнее с методологией присвоения кредитного рейтинга можно ознакомиться на Интернет-странице агентства [www.fitchratings.ru](http://www.fitchratings.ru).**

Значение кредитного рейтинга на дату окончания отчетного квартала: **Краткосрочный рейтинг дефолта эмитента в иностранной валюте «B» по версии международного рейтингового агентства Fitch Ratings.**

История изменения значений кредитного рейтинга за последний заверченный финансовый год, предшествующий дате окончания отчетного квартала, а также за период с даты начала текущего года до даты окончания отчетного квартала, с указанием значения кредитного рейтинга и даты присвоения (изменения) значения кредитного рейтинга

Дата присвоения	Значения кредитного рейтинга
18.01.2016	B

Объект присвоения рейтинга: **эмитент**

Организация, присвоившая кредитный рейтинг

Полное фирменное наименование: **Standard & Poor's International Services Inc.**



Сокращенное фирменное наименование: *Standard & Poor's International Services Inc.*

Место нахождения: *55 Water Street, New York NY, USA. Московский офис – 125009, г.Москва, ул.Воздвиженка, строение 2, 4/7*

Описание методики присвоения кредитного рейтинга или адрес страницы в сети Интернет, на которой в свободном доступе размещена (опубликована) информация о методике присвоения кредитного рейтинга:

*Подробнее с методологией присвоения кредитного рейтинга можно ознакомиться на Интернет-странице агентства [www.standardandpoors.ru](http://www.standardandpoors.ru)*

Значение кредитного рейтинга на дату окончания отчетного квартала: *Кредитный рейтинг по международной шкале в иностранной валюте «ВВ», прогноз «Стабильный».*

История изменения значений кредитного рейтинга за последний заверченный финансовый год, предшествующий дате окончания отчетного квартала, а также за период с даты начала текущего года до даты окончания отчетного квартала, с указанием значения кредитного рейтинга и даты присвоения (изменения) значения кредитного рейтинга

Дата присвоения	Значения кредитного рейтинга
03.12.2015	ВВ/Стабильный

Объект присвоения рейтинга: *эмитент*

Организация, присвоившая кредитный рейтинг

Полное фирменное наименование: *Standard & Poor's International Services Inc.*

Сокращенное фирменное наименование: *Standard & Poor's International Services Inc.*

Место нахождения: *55 Water Street, New York NY, USA. Московский офис – 125009, г.Москва, ул.Воздвиженка, строение 2, 4/7*

Описание методики присвоения кредитного рейтинга или адрес страницы в сети Интернет, на которой в свободном доступе размещена (опубликована) информация о методике присвоения кредитного рейтинга:

*Подробнее с методологией присвоения кредитного рейтинга можно ознакомиться на Интернет-странице агентства [www.standardandpoors.ru](http://www.standardandpoors.ru)*

Значение кредитного рейтинга на дату окончания отчетного квартала: *Кредитный рейтинг по международной шкале в национальной валюте «ВВ», прогноз «стабильный».*

История изменения значений кредитного рейтинга за последний заверченный финансовый год, предшествующий дате окончания отчетного квартала, а также за период с даты начала текущего года до даты окончания отчетного квартала, с указанием значения кредитного рейтинга и даты присвоения (изменения) значения кредитного рейтинга

Дата присвоения	Значения кредитного рейтинга
03.12.2015	ВВ/Стабильный

Объект присвоения рейтинга: *эмитент*

Организация, присвоившая кредитный рейтинг

Полное фирменное наименование: *Standard & Poor's International Services Inc.*

Сокращенное фирменное наименование: *Standard & Poor's International Services Inc.*

Место нахождения: *55 Water Street, New York NY, USA. Московский офис – 125009, г.Москва, ул.Воздвиженка, строение 2, 4/7*

Описание методики присвоения кредитного рейтинга или адрес страницы в сети Интернет, на которой в свободном доступе размещена (опубликована) информация о методике присвоения кредитного рейтинга:

**Подробнее с методологией присвоения кредитного рейтинга можно ознакомиться на Интернет-странице агентства [www.standardandpoors.ru](http://www.standardandpoors.ru)**

Значение кредитного рейтинга на дату окончания отчетного квартала: **Кредитный рейтинг по национальной шкале «ruAA».**

История изменения значений кредитного рейтинга за последний завершённый финансовый год, предшествующий дате окончания отчетного квартала, а также за период с даты начала текущего года до даты окончания отчетного квартала, с указанием значения кредитного рейтинга и даты присвоения (изменения) значения кредитного рейтинга

Дата присвоения	Значения кредитного рейтинга
25.03.2014	ruAA
09.12.2014	ruAA

Объект присвоения рейтинга: **ценные бумаги эмитента**

Сведения о ценных бумагах

Вид ценной бумаги: **облигации**

Серия, иные идентификационные признаки ценной бумаги: **серия 02, неконвертируемые процентные документарные облигации на предъявителя с обязательным централизованным хранением серии 02 с возможностью досрочного погашения по требованию владельцев и по усмотрению Эмитента**

Дата государственной регистрации выпуска: **03.12.2009**

Регистрационный номер: **4-02-31153-Н**

Организация, присвоившая кредитный рейтинг

Полное фирменное наименование: **Standard & Poor's International Services Inc.**

Сокращенное фирменное наименование: **Standard & Poor's International Services Inc.**

Место нахождения: **55 Water Street, New York NY, USA. Московский офис – 125009, г.Москва, ул.Воздвиженка, строение 2, 4/7**

Описание методики присвоения кредитного рейтинга или адрес страницы в сети Интернет, на которой в свободном доступе размещена (опубликована) информация о методике присвоения кредитного рейтинга:

**Подробнее с методологией присвоения кредитного рейтинга можно ознакомиться на Интернет-странице агентства [www.standardandpoors.ru](http://www.standardandpoors.ru)**

Значение кредитного рейтинга на дату окончания отчетного квартала: **BB**

История изменения значений кредитного рейтинга за последний завершённый финансовый год, предшествующий дате окончания отчетного квартала, а также за период с даты начала текущего года до даты окончания отчетного квартала, с указанием значения кредитного рейтинга и даты присвоения (изменения) значения кредитного рейтинга

Дата присвоения	Значения кредитного рейтинга
13.04.2010	BB

Объект присвоения рейтинга: **ценные бумаги эмитента**

## Сведения о ценных бумагах

Вид ценной бумаги: **облигации**

Серия, иные идентификационные признаки ценной бумаги: **серия 03, неконвертируемые процентные документарные облигации на предъявителя с обязательным централизованным хранением серии 03 с возможностью досрочного погашения по требованию владельцев и по усмотрению Эмитента**

Дата государственной регистрации выпуска: **03.12.2009**

Регистрационный номер: **4-03-31153-Н**

## Организация, присвоившая кредитный рейтинг

Полное фирменное наименование: **Standard & Poor's International Services Inc.**

Сокращенное фирменное наименование: **Standard & Poor's International Services Inc.**

Место нахождения: **55 Water Street, New York NY, USA. Московский офис – 125009, г.Москва, ул.Воздвиженка, строение 2, 4/7**

Описание методики присвоения кредитного рейтинга или адрес страницы в сети Интернет, на которой в свободном доступе размещена (опубликована) информация о методике присвоения кредитного рейтинга:

**Подробнее с методологией присвоения кредитного рейтинга можно ознакомиться на Интернет-странице агентства [www.standardandpoors.ru](http://www.standardandpoors.ru)**

Значение кредитного рейтинга на дату окончания отчетного квартала: **BB**

История изменения значений кредитного рейтинга за последний заверченный финансовый год, предшествующий дате окончания отчетного квартала, а также за период с даты начала текущего года до даты окончания отчетного квартала, с указанием значения кредитного рейтинга и даты присвоения (изменения) значения кредитного рейтинга

Дата присвоения	Значения кредитного рейтинга
03.12.2015	BB

## 8.2. Сведения о каждой категории (типе) акций эмитента

Категория акций: **обыкновенные**

Номинальная стоимость каждой акции (руб.): **100**

Количество акций, находящихся в обращении (количество акций, которые не являются погашенными или аннулированными): **0**

Количество дополнительных акций, которые могут быть размещены или находятся в процессе размещения (количество акций дополнительного выпуска, государственная регистрация которого осуществлена, но в отношении которого не осуществлена государственная регистрация отчета об итогах дополнительного выпуска или не представлено уведомление об итогах дополнительного выпуска в случае, если в соответствии с Федеральным законом «О рынке ценных бумаг» государственная регистрация отчета об итогах дополнительного выпуска акций не осуществляется): **0**

Количество объявленных акций: **100**

Количество акций, поступивших в распоряжение (находящихся на балансе) эмитента: **0**

Количество дополнительных акций, которые могут быть размещены в результате конвертации размещенных ценных бумаг, конвертируемых в акции, или в результате исполнения обязательств по опционам эмитента: **0**

Выпуски акций данной категории (типа):

Дата государственной регистрации	Государственный регистрационный номер выпуска
----------------------------------	---

17.10.2001	1-01-31153-Н
23.11.2004	1-01-31153-Н-001-D

Права, предоставляемые акциями их владельцам:

*Каждая обыкновенная акция Общества предоставляет акционеру - ее владельцу одинаковый объем прав.*

*Акционеры Общества – владельцы обыкновенных именных акций Общества имеют право:*

- участвовать в Общем собрании акционеров с правом голоса по всем вопросам его компетенции;
  - избирать и быть избранными в органы управления Общества в соответствии с компетенцией Общего собрания акционеров;
  - получать дивиденды пропорционально количеству принадлежащих им акций;
  - получить часть имущества Общества, оставшегося после завершения расчетов с кредиторами, в случае ликвидации Общества, пропорционально количеству принадлежащих им акций;
  - вносить предложения в повестку дня годового Общего собрания акционеров и выдвигать кандидатов в органы управления Общества с пунктом 11.3 устава Общества и законодательством Российской Федерации;
  - получать от Общества информацию о деятельности Общества, знакомиться с данными бухгалтерского учета и отчетности и другой документацией, получать копии учредительных и иных документов Общества в соответствии с законодательством Российской Федерации;
  - отчуждать принадлежащие им акции или их часть другим акционерам и (или) третьим лицам без согласия других акционеров Общества и без согласия Общества. Наследники (правопреемники) акционера имеют право на акции, получаемые в порядке наследования (правопреемства), независимо от согласия других акционеров Общества и самого Общества;
  - в преимущественном порядке приобретать дополнительные акции и эмиссионные ценные бумаги, конвертируемые в акции, размещаемые посредством открытой или закрытой подписки, в случаях и порядке, предусмотренном уставом Общества и законодательством Российской Федерации;
  - уполномочивать доверенностью третьих лиц на осуществление всех или части прав, предоставляемых акциями;
  - продавать Обществу все или часть принадлежащих им акций в случаях и в порядке, предусмотренном уставом Общества;
  - требовать выкупа Обществом всех или части принадлежащих им акций в случаях и порядке, предусмотренных законодательством Российской Федерации.
- Акционеры Общества могут иметь также и иные права, предусмотренные уставом Общества и законодательством Российской Федерации.*

Иные сведения об акциях, указываемые эмитентом по собственному усмотрению:

### 8.3. Сведения о предыдущих выпусках эмиссионных ценных бумаг эмитента, за исключением акций эмитента

#### 8.3.1. Сведения о выпусках, все ценные бумаги которых погашены

*Указанных выпусков нет*

#### 8.3.2. Сведения о выпусках, ценные бумаги которых не являются погашенными

Вид ценной бумаги: *облигации*

Форма ценной бумаги: *документарные на предъявителя*

Серия: *02*

Иные идентификационные признаки ценных бумаг: *облигации документарные процентные неконвертируемые на предъявителя с обязательным централизованным хранением серии 02 с возможностью досрочного погашения по требованию владельцев и по усмотрению эмитента в количестве 5 000 000 (Пять миллионов) штук номинальной стоимостью 1 000 (Одна тысяча) рублей каждая со сроком погашения в 2 912-й (Две тысячи девятьсот двенадцатый) день с даты начала размещения облигаций выпуска, размещаемые путем открытой подписки*

Выпуск ценных бумаг не подлежал государственной регистрации: *Нет*

Государственный регистрационный номер выпуска ценных бумаг: *4-02-31153-Н*

Дата государственной регистрации: *03.12.2009*

Орган, осуществивший государственную регистрацию выпуска: **ФСФР России**

Количество ценных бумаг выпуска, шт.: **5 000 000**

Объем выпуска ценных бумаг по номинальной стоимости, руб.: **5 000 000 000**

Номинал, руб.: **1 000**

В соответствии с законодательством Российской Федерации наличие номинальной стоимости у данного вида ценных бумаг не предусмотрено: **Нет**

Состояние ценных бумаг выпуска: **находятся в обращении**

Государственная регистрация отчета об итогах выпуска не осуществлена: **Да**

Дата представления уведомления об итогах выпуска ценных бумаг: **08.07.2010**

Количество процентных (купонных) периодов, за которые осуществляется выплата доходов (купонов, процентов) по ценным бумагам выпуска: **16**

Срок (дата) погашения ценных бумаг выпуска: **26.06.2018**

Указывается точно: **Да**

Адрес страницы в сети Интернет, на которой опубликован текст решения о выпуске ценных бумаг и проспекта ценных бумаг: **[www.e-disclosure.ru/portal/company.aspx?id=8261](http://www.e-disclosure.ru/portal/company.aspx?id=8261),  
[www.eurochemgroup.com/ru/](http://www.eurochemgroup.com/ru/)**

Осуществлялись дополнительные выпуски ценных бумаг: **Нет**

**Ценные бумаги выпуска являются облигациями с обеспечением**

Сведения по облигациям с обеспечением

Сведения о лице, предоставившем(предоставляющем) обеспечение

Полное фирменное наименование лица: **Акционерное общество "Новомосковская акционерная компания "Азот"**

Сокращенное фирменное наименование: **АО "НАК Азот"**

Место нахождения

**301651 Россия, Тульская область, район Новомосковский, г. Новомосковск, Связи 10**

Вид предоставленного (предоставляемого) обеспечения: **поручительство**

Размер (сумма) предоставленного (предоставляемого) обеспечения: **2 900 000 000**

Обязательства из облигаций, исполнение которых обеспечивается предоставленным (предоставляемым) обеспечением: **2 900 000 000**

Адрес страницы в сети Интернет, на которой раскрывается информация о лице, предоставившем (предоставляющем) обеспечение по облигациям: **[www.e-disclosure.ru/portal/company.aspx?id=654](http://www.e-disclosure.ru/portal/company.aspx?id=654),  
[www.eurochemgroup.com/ru/](http://www.eurochemgroup.com/ru/)**

Иные сведения о лице, предоставившем обеспечение по облигациям эмитента, а также о предоставленном им обеспечении, указываемые эмитентом по собственному усмотрению:

Сведения о лице, предоставившем(предоставляющем) обеспечение

Полное фирменное наименование лица: **Акционерное общество "Ковдорский горно-обогатительный комбинат"**

Сокращенное фирменное наименование: **АО "Ковдорский ГОК"**

Место нахождения

**184140 Россия, Мурманская обл., г. Ковдор, Сухачева 5**

Вид предоставленного (предоставляемого) обеспечения: **поручительство**

Размер (сумма) предоставленного (предоставляемого) обеспечения: **2 900 000 000**

Обязательства из облигаций, исполнение которых обеспечивается предоставленным (предоставляемым) обеспечением: **2 900 000 000**

Адрес страницы в сети Интернет, на которой раскрывается информация о лице, предоставившем

(предоставляющем) обеспечение по облигациям: [www.e-disclosure.ru/portal/company.aspx?id=3406](http://www.e-disclosure.ru/portal/company.aspx?id=3406),  
[www.eurochemgroup.com/ru/](http://www.eurochemgroup.com/ru/)

Иные сведения о лице, предоставившем обеспечение по облигациям эмитента, а также о предоставленном им обеспечении, указываемые эмитентом по собственному усмотрению:

***Неисполненных обязательств по ценным бумагам выпуска нет***

Вид ценной бумаги: ***облигации***

Форма ценной бумаги: ***документарные на предъявителя***

Серия: ***03***

Иные идентификационные признаки ценных бумаг: ***облигации документарные процентные неконвертируемые на предъявителя с обязательным централизованным хранением серии 03 с возможностью досрочного погашения по требованию владельцев и по усмотрению эмитента в количестве 5 000 000 (Пять миллионов) штук номинальной стоимостью 1 000 (Одна тысяча) рублей каждая со сроком погашения в 2 912-й (Две тысячи девятьсот двенадцатый) день с даты начала размещения облигаций выпуска, размещаемые путем открытой подписки***

Выпуск ценных бумаг не подлежал государственной регистрации: ***Нет***

Государственный регистрационный номер выпуска ценных бумаг: ***4-03-31153-Н***

Дата государственной регистрации: ***03.12.2009***

Орган, осуществивший государственную регистрацию выпуска: ***ФСФР России***

Количество ценных бумаг выпуска, шт.: ***5 000 000***

Объем выпуска ценных бумаг по номинальной стоимости, руб.: ***5 000 000 000***

Номинал, руб.: ***1 000***

В соответствии с законодательством Российской Федерации наличие номинальной стоимости у данного вида ценных бумаг не предусмотрено: ***Нет***

Состояние ценных бумаг выпуска: ***находятся в обращении***

Государственная регистрация отчета об итогах выпуска не осуществлена: ***Да***

Дата представления уведомления об итогах выпуска ценных бумаг: ***02.12.2010***

Количество процентных (купонных) периодов, за которые осуществляется выплата доходов (купонов, процентов) по ценным бумагам выпуска: ***16***

Срок (дата) погашения ценных бумаг выпуска: ***14.11.2018***

Указывается точно: ***Да***

Адрес страницы в сети Интернет, на которой опубликован текст решения о выпуске ценных бумаг и проспекта ценных бумаг: [www.e-disclosure.ru/portal/company.aspx?id=8261](http://www.e-disclosure.ru/portal/company.aspx?id=8261),  
[www.eurochemgroup.com/ru/](http://www.eurochemgroup.com/ru/)

Осуществлялись дополнительные выпуски ценных бумаг: ***Нет***

***Ценные бумаги выпуска являются облигациями с обеспечением***

Сведения по облигациям с обеспечением

Сведения о лице, предоставившем(предоставляющем) обеспечение

Полное фирменное наименование лица: ***Акционерное общество "Новомосковская акционерная компания "Азот"***

Сокращенное фирменное наименование: ***АО "НАК Азот"***

Место нахождения

***301651 Россия, Тульская область, район Новомосковский, г. Новомосковск, Связи 10***

Вид предоставленного (предоставляемого) обеспечения: ***поручительство***

Размер (сумма) предоставленного (предоставляемого) обеспечения: ***2 900 000 000***

Обязательства из облигаций, исполнение которых обеспечивается предоставленным (предоставляемым) обеспечением: **2 900 000 000**

Адрес страницы в сети Интернет, на которой раскрывается информация о лице, предоставившем (предоставляющем) обеспечение по облигациям: [www.e-disclosure.ru/portal/company.aspx?id=654](http://www.e-disclosure.ru/portal/company.aspx?id=654), [www.eurochemgroup.com/ru/](http://www.eurochemgroup.com/ru/)

Иные сведения о лице, предоставившем обеспечение по облигациям эмитента, а также о предоставленном им обеспечении, указываемые эмитентом по собственному усмотрению:

Сведения о лице, предоставившем(предоставляющем) обеспечение

Полное фирменное наименование лица: **Акционерное общество "Ковдорский горно-обогатительный комбинат"**

Сокращенное фирменное наименование: **АО "Ковдорский ГОК"**

Место нахождения

**184140 Россия, Мурманская обл., г. Ковдор, Сухачева 5**

Вид предоставленного (предоставляемого) обеспечения: **поручительство**

Размер (сумма) предоставленного (предоставляемого) обеспечения: **2 900 000 000**

Обязательства из облигаций, исполнение которых обеспечивается предоставленным (предоставляемым) обеспечением: **2 900 000 000**

Адрес страницы в сети Интернет, на которой раскрывается информация о лице, предоставившем (предоставляющем) обеспечение по облигациям: [www.e-disclosure.ru/portal/company.aspx?id=3406](http://www.e-disclosure.ru/portal/company.aspx?id=3406), [www.eurochemgroup.com/ru/](http://www.eurochemgroup.com/ru/)

Иные сведения о лице, предоставившем обеспечение по облигациям эмитента, а также о предоставленном им обеспечении, указываемые эмитентом по собственному усмотрению:

**Неисполненных обязательств по ценным бумагам выпуска нет**

#### **8.4. Сведения о лице (лицах), предоставившем (предоставивших) обеспечение по облигациям эмитента с обеспечением, а также об обеспечении, предоставленном по облигациям эмитента с обеспечением**

Государственный регистрационный номер выпуска (идентификационный номер выпуска)	Дата государственной регистрации (дата присвоения идентификационного номера)
4-02-31153-Н	03.12.2009

Лицо, предоставившее банковскую гарантию либо поручительство по облигациям эмитента с обеспечением обязано раскрывать информацию в форме ежеквартального отчета, сообщений о существенных фактах, консолидированной финансовой отчетности: **Нет**

Лицо, предоставившее банковскую гарантию либо поручительство по облигациям эмитента с обеспечением, добровольно принимает на себя обязательство раскрывать информацию в форме ежеквартального отчета, сообщений о существенных фактах, консолидированной финансовой отчетности: **Нет**

По лицу, предоставившему банковскую гарантию либо поручительство по облигациям эмитента с обеспечением, в приложении к ежеквартальному отчету дополнительно раскрываются сведения в объеме, предусмотренном разделами I – VIII настоящего приложения: **Да**

Сведения о лице, предоставившем обеспечение

Полное фирменное наименование лица: **Акционерное общество "Новомосковская акционерная**

компания "Азот"

Место нахождения

**301651 Россия, Тульская область, район Новомосковский, г. Новомосковск, Связи 10**

Вид предоставленного (предоставляемого) обеспечения: **поручительство**

Размер (сумма) предоставленного (предоставляемого) обеспечения: **2 900 000 000 RUR x 1**

Обязательства из облигаций, исполнение которых обеспечивается предоставленным (предоставляемым) обеспечением:

**Поручитель обязуется солидарно с Эмитентом отвечать перед владельцами Облигаций за неисполнение или ненадлежащее исполнение Эмитентом обязательств по Облигациям.**

Адрес страницы в сети Интернет, на которой раскрывается информация о лице, предоставившем (предоставляющем) обеспечение по облигациям: **[www.e-disclosure.ru/portal/company.aspx?id=654](http://www.e-disclosure.ru/portal/company.aspx?id=654), [www.eurochemgroup.com/ru/](http://www.eurochemgroup.com/ru/)**

Иные сведения о лице, предоставившем обеспечение по облигациям эмитента, а также о предоставленном им обеспечении, указываемые эмитентом по собственному усмотрению:

Государственный регистрационный номер выпуска (идентификационный номер выпуска)	Дата государственной регистрации (дата присвоения идентификационного номера)
4-02-31153-Н	03.12.2009

Лицо, предоставившее банковскую гарантию либо поручительство по облигациям эмитента с обеспечением обязано раскрывать информацию в форме ежеквартального отчета, сообщений о существенных фактах, консолидированной финансовой отчетности: **Нет**

Лицо, предоставившее банковскую гарантию либо поручительство по облигациям эмитента с обеспечением, добровольно принимает на себя обязательство раскрывать информацию в форме ежеквартального отчета, сообщений о существенных фактах, консолидированной финансовой отчетности: **Нет**

По лицу, предоставившему банковскую гарантию либо поручительство по облигациям эмитента с обеспечением, в приложении к ежеквартальному отчету дополнительно раскрываются сведения в объеме, предусмотренном разделами I – VIII настоящего приложения: **Да**

Сведения о лице, предоставившем обеспечение

Полное фирменное наименование лица: **Акционерное общество "Ковдорский горно-обогатительный комбинат"**

Место нахождения

**184140 Россия, Мурманская обл., г. Ковдор, Сухачева 5**

Вид предоставленного (предоставляемого) обеспечения: **поручительство**

Размер (сумма) предоставленного (предоставляемого) обеспечения: **2 900 000 000 RUR x 1**

Обязательства из облигаций, исполнение которых обеспечивается предоставленным (предоставляемым) обеспечением:

**Поручитель обязуется солидарно с Эмитентом отвечать перед владельцами Облигаций за неисполнение или ненадлежащее исполнение Эмитентом обязательств по Облигациям.**

Адрес страницы в сети Интернет, на которой раскрывается информация о лице, предоставившем (предоставляющем) обеспечение по облигациям: **[www.e-disclosure.ru/portal/company.aspx?id=3406](http://www.e-disclosure.ru/portal/company.aspx?id=3406), [www.eurochemgroup.com/ru/](http://www.eurochemgroup.com/ru/)**

Иные сведения о лице, предоставившем обеспечение по облигациям эмитента, а также о предоставленном им обеспечении, указываемые эмитентом по собственному усмотрению:

Государственный регистрационный номер выпуска (идентификационный номер выпуска)	Дата государственной регистрации
--	-------------------------------------



	(дата присвоения идентификационного номера)
4-03-31153-Н	03.12.2009

Лицо, предоставившее банковскую гарантию либо поручительство по облигациям эмитента с обеспечением обязано раскрывать информацию в форме ежеквартального отчета, сообщений о существенных фактах, консолидированной финансовой отчетности: **Нет**

Лицо, предоставившее банковскую гарантию либо поручительство по облигациям эмитента с обеспечением, добровольно принимает на себя обязательство раскрывать информацию в форме ежеквартального отчета, сообщений о существенных фактах, консолидированной финансовой отчетности: **Нет**

По лицу, предоставившему банковскую гарантию либо поручительство по облигациям эмитента с обеспечением, в приложении к ежеквартальному отчету дополнительно раскрываются сведения в объеме, предусмотренном разделами I – VIII настоящего приложения: **Да**

Сведения о лице, предоставившем обеспечение

Полное фирменное наименование лица: **Акционерное общество "Новомосковская акционерная компания "Азот"**

Место нахождения

**301651 Россия, Тульская область, район Новомосковский, г. Новомосковск, Связи 10**

Вид предоставленного (предоставляемого) обеспечения: **поручительство**

Размер (сумма) предоставленного (предоставляемого) обеспечения: **2 900 000 000 RUR x 1**

Обязательства из облигаций, исполнение которых обеспечивается предоставленным (предоставляемым) обеспечением:

**Поручитель обязуется солидарно с Эмитентом отвечать перед владельцами Облигаций за неисполнение или ненадлежащее исполнение Эмитентом обязательств по Облигациям.**

Адрес страницы в сети Интернет, на которой раскрывается информация о лице, предоставившем (предоставляющем) обеспечение по облигациям: **[www.e-disclosure.ru/portal/company.aspx?id=654](http://www.e-disclosure.ru/portal/company.aspx?id=654), [www.eurochemgroup.com/ru/](http://www.eurochemgroup.com/ru/)**

Иные сведения о лице, предоставившем обеспечение по облигациям эмитента, а также о предоставленном им обеспечении, указываемые эмитентом по собственному усмотрению:

Государственный регистрационный номер выпуска (идентификационный номер выпуска)	Дата государственной регистрации (дата присвоения идентификационного номера)
4-03-31153-Н	03.12.2009

Лицо, предоставившее банковскую гарантию либо поручительство по облигациям эмитента с обеспечением обязано раскрывать информацию в форме ежеквартального отчета, сообщений о существенных фактах, консолидированной финансовой отчетности: **Нет**

Лицо, предоставившее банковскую гарантию либо поручительство по облигациям эмитента с обеспечением, добровольно принимает на себя обязательство раскрывать информацию в форме ежеквартального отчета, сообщений о существенных фактах, консолидированной финансовой отчетности: **Нет**

По лицу, предоставившему банковскую гарантию либо поручительство по облигациям эмитента с обеспечением, в приложении к ежеквартальному отчету дополнительно раскрываются сведения в объеме, предусмотренном разделами I – VIII настоящего приложения: **Да**

Сведения о лице, предоставившем обеспечение

Полное фирменное наименование лица: **Акционерное общество "Ковдорский горно-обогатительный комбинат"**

Место нахождения

**184140 Россия, Мурманская обл., г. Ковдор, Сухачева 5**

Вид предоставленного (предоставляемого) обеспечения: **поручительство**

Размер (сумма) предоставленного (предоставляемого) обеспечения: **2 900 000 000 RUR x 1**

Обязательства из облигаций, исполнение которых обеспечивается предоставленным (предоставляемым) обеспечением:

**Поручитель обязуется солидарно с Эмитентом отвечать перед владельцами Облигаций за неисполнение или ненадлежащее исполнение Эмитентом обязательств по Облигациям.**

Адрес страницы в сети Интернет, на которой раскрывается информация о лице, предоставившем (предоставляющем) обеспечение по облигациям: **[www.e-disclosure.ru/portal/company.aspx?id=3406](http://www.e-disclosure.ru/portal/company.aspx?id=3406), [www.eurochemgroup.com/ru/](http://www.eurochemgroup.com/ru/)**

Иные сведения о лице, предоставившем обеспечение по облигациям эмитента, а также о предоставленном им обеспечении, указываемые эмитентом по собственному усмотрению:

#### **8.4.1. Дополнительные сведения об ипотечном покрытии по облигациям эмитента с ипотечным покрытием**

**Эмитент не размещал облигации с ипотечным покрытием, обязательства по которым еще не исполнены**

#### **8.4.2. Дополнительные сведения о залоговом обеспечении денежными требованиями по облигациям эмитента с заложенным обеспечением денежными требованиями**

**Эмитент не размещал облигации с заложенным обеспечением денежными требованиями, обязательства по которым еще не исполнены**

#### **8.5. Сведения об организациях, осуществляющих учет прав на эмиссионные ценные бумаги эмитента**

Сведения о регистраторе

Полное фирменное наименование: **Акционерное общество "Независимая регистраторская компания"**

Сокращенное фирменное наименование: **АО "Независимая регистраторская компания"**

Место нахождения: **121108, г.Москва, ул.Ивана Франко, д.8**

ИНН: **7705038503**

ОГРН: **1027739063087**

Данные о лицензии на осуществление деятельности по ведению реестра владельцев ценных бумаг

Номер: **10-000-1-00252**

Дата выдачи: **06.09.2002**

Дата окончания действия:

**Бессрочная**

Наименование органа, выдавшего лицензию: **ФСФР России**

Дата, с которой регистратор осуществляет ведение реестра владельцев ценных бумаг эмитента: **28.01.2006**

**В обращении находятся документарные ценные бумаги эмитента с обязательным централизованным хранением**

Депозитарии

Полное фирменное наименование: **Небанковская кредитная организация закрытое акционерное общество «Национальный расчетный депозитарий»**

Сокращенное фирменное наименование: **НКО ЗАО НРД**

Место нахождения: **105066, г. Москва, ул. Спартаковская, д. 12**

ИНН: **7702165310**

ОГРН: 1027739132563

Данные о лицензии профессионального участника рынка ценных бумаг на осуществление депозитарной деятельности

Номер: 177-12042-000100

Дата выдачи: 19.02.2009

Дата окончания действия:

**Бессрочная**

Наименование органа, выдавшего лицензию: **ФСФР России**

#### **8.6. Сведения о законодательных актах, регулирующих вопросы импорта и экспорта капитала, которые могут повлиять на выплату дивидендов, процентов и других платежей нерезидентам**

- "Налоговый кодекс Российской Федерации (часть первая)" от 31.07.1998 N 146-ФЗ
- "Налоговый кодекс Российской Федерации (часть вторая)" от 05.08.2000 N 117-ФЗ
- Федеральный закон от 26.12.1995 N 208-ФЗ "Об акционерных обществах"
- Федеральный закон от 10.12.2003 N 173-ФЗ "О валютном регулировании и валютном контроле"
- Федеральный закон от 22.04.1996 N 39-ФЗ "О рынке ценных бумаг"
- Федеральный закон от 10.07.2002 N 86-ФЗ "О Центральном банке Российской Федерации (Банке России)"
- Федеральный закон от 07.08.2001 N 115-ФЗ "О противодействии легализации (отмыванию) доходов, полученных преступным путем, и финансированию терроризма"
- Федеральный закон от 09.07.1999 N 160-ФЗ "Об иностранных инвестициях в Российской Федерации"
- Федеральный закон от 25.02.1999 N 39-ФЗ "Об инвестиционной деятельности в Российской Федерации, осуществляемой в форме капитальных вложений"
- Федеральный закон от 05.03.1999 N 46-ФЗ "О защите прав и законных интересов инвесторов на рынке ценных бумаг"
- Закон РСФСР от 26.06.1991 N 1488-1 "Об инвестиционной деятельности в РСФСР"
- Международные договоры Российской Федерации по вопросам избежания двойного налогообложения.
- Иные нормативные правовые акты Российской Федерации.

#### **8.7. Сведения об объявленных (начисленных) и (или) о выплаченных дивидендах по акциям эмитента, а также о доходах по облигациям эмитента**

##### **8.7.1. Сведения об объявленных и выплаченных дивидендах по акциям эмитента**

*В течение указанного периода решений о выплате дивидендов эмитентом не принималось*

##### **8.7.2. Сведения о начисленных и выплаченных доходах по облигациям эмитента**

Указывается информация по каждому выпуску облигаций, по которым за пять последних завершенных отчетных лет, а если эмитент осуществляет свою деятельность менее пяти лет – за каждый заверченный отчетный год, а также за период с даты начала текущего года до даты окончания отчетного квартала, выплачивался доход.

Вид ценной бумаги: **облигации**

Форма ценной бумаги: **именные бездокументарные**

Серия: **02**

**документарные процентные неконвертируемые облигации на предъявителя с обязательным централизованным хранением серии 02 с возможностью досрочного погашения по требованию владельцев и по усмотрению Эмитента**

Государственный регистрационный номер выпуска: **4-02-31153-Н**

Дата государственной регистрации выпуска: **03.12.2009**

Орган, осуществивший государственную регистрацию выпуска: **ФСФР России**

**Отчет об итогах выпуска**

Дата государственной регистрации отчета об итогах выпуска: **08.07.2010**

Орган, осуществивший государственную регистрацию отчета об итогах выпуска: **ФСФР России**

Количество облигаций выпуска, шт.: **5 000 000**

Номинальная стоимость каждой облигации выпуска, руб.: **1 000**

Объем выпуска по номинальной стоимости: **5 000 000 000**

Основные сведения о доходах по облигациям выпуска:

*По выпуску документарных процентных неконвертируемых облигаций на предъявителя с обязательным централизованным хранением серии 02 с возможностью досрочного погашения по требованию владельцев и по усмотрению Эмитента 4 января 2011 г. (11 января 2011 г. с учетом совпадения с нерабочим днем) был выплачен 1 (Первый) купонный доход в размере 221 900 000 (Двести двадцать один миллион девятьсот тысяч) рублей 00 копеек.*

Вид ценной бумаги: **облигации**

Форма ценной бумаги: **именные бездокументарные**

Серия: **02**

*документарные процентные неконвертируемые облигации на предъявителя с обязательным централизованным хранением серии 02 с возможностью досрочного погашения по требованию владельцев и по усмотрению Эмитента*

Государственный регистрационный номер выпуска: **4-02-31153-Н**

Дата государственной регистрации выпуска: **03.12.2009**

Орган, осуществивший государственную регистрацию выпуска: **ФСФР России**

**Отчет об итогах выпуска**

Дата государственной регистрации отчета об итогах выпуска: **08.07.2010**

Орган, осуществивший государственную регистрацию отчета об итогах выпуска: **ФСФР России**

Количество облигаций выпуска, шт.: **5 000 000**

Номинальная стоимость каждой облигации выпуска, руб.: **1 000**

Объем выпуска по номинальной стоимости: **5 000 000 000**

Основные сведения о доходах по облигациям выпуска:

*По выпуску документарных процентных неконвертируемых облигаций на предъявителя с обязательным централизованным хранением серии 02 с возможностью досрочного погашения по требованию владельцев и по усмотрению Эмитента 5 июля 2011 г. был выплачен 2 (Второй) купонный доход в размере 221 900 000 (Двести двадцать один миллион девятьсот тысяч) рублей 00 копеек.*

Вид ценной бумаги: **облигации**

Форма ценной бумаги: **именные бездокументарные**

Серия: **02**

*документарные процентные неконвертируемые облигации на предъявителя с обязательным централизованным хранением серии 02 с возможностью досрочного погашения по требованию владельцев и по усмотрению Эмитента*

Государственный регистрационный номер выпуска: **4-02-31153-Н**

Дата государственной регистрации выпуска: **03.12.2009**

Орган, осуществивший государственную регистрацию выпуска: **ФСФР России**

**Отчет об итогах выпуска**

Дата государственной регистрации отчета об итогах выпуска: **08.07.2010**

Орган, осуществивший государственную регистрацию отчета об итогах выпуска: **ФСФР России**

Количество облигаций выпуска, шт.: **5 000 000**

Номинальная стоимость каждой облигации выпуска, руб.: **1 000**

Объем выпуска по номинальной стоимости: **5 000 000 000**

Основные сведения о доходах по облигациям выпуска:

**По выпуску документарных процентных неконвертируемых облигаций на предъявителя с обязательным централизованным хранением серии 02 с возможностью досрочного погашения по требованию владельцев и по усмотрению Эмитента 3 января 2012 г. (10 января 2012 г. с учетом совпадения с нерабочим днем) был выплачен 3 (Третий) купонный доход в размере 221 900 000 (Двести двадцать один миллион девятьсот тысяч) рублей 00 копеек.**

Вид ценной бумаги: **облигации**

Форма ценной бумаги: **именные бездокументарные**

Серия: **02**

**документарные процентные неконвертируемые облигации на предъявителя с обязательным централизованным хранением серии 02 с возможностью досрочного погашения по требованию владельцев и по усмотрению Эмитента**

Государственный регистрационный номер выпуска: **4-02-31153-Н**

Дата государственной регистрации выпуска: **03.12.2009**

Орган, осуществивший государственную регистрацию выпуска: **ФСФР России**

**Отчет об итогах выпуска**

Дата государственной регистрации отчета об итогах выпуска: **08.07.2010**

Орган, осуществивший государственную регистрацию отчета об итогах выпуска: **ФСФР России**

Количество облигаций выпуска, шт.: **5 000 000**

Номинальная стоимость каждой облигации выпуска, руб.: **1 000**

Объем выпуска по номинальной стоимости: **5 000 000 000**

Основные сведения о доходах по облигациям выпуска:

**По выпуску документарных процентных неконвертируемых облигаций на предъявителя с обязательным централизованным хранением серии 02 с возможностью досрочного погашения по требованию владельцев и по усмотрению эмитента 3 июля 2012 г. был выплачен 4 (Четвертый) купонный доход в размере 221 900 000 (Двести двадцать один миллион девятьсот тысяч) рублей 00 копеек.**

Вид ценной бумаги: **облигации**

Форма ценной бумаги: **именные бездокументарные**

Серия: **02**

**документарные процентные неконвертируемые облигации на предъявителя с обязательным централизованным хранением серии 02 с возможностью досрочного погашения по требованию владельцев и по усмотрению Эмитента**

Государственный регистрационный номер выпуска: **4-02-31153-Н**

Дата государственной регистрации выпуска: **03.12.2009**

Орган, осуществивший государственную регистрацию выпуска: **ФСФР России**

**Отчет об итогах выпуска**

Дата государственной регистрации отчета об итогах выпуска: **08.07.2010**

Орган, осуществивший государственную регистрацию отчета об итогах выпуска: **ФСФР России**

Количество облигаций выпуска, шт.: **5 000 000**

Номинальная стоимость каждой облигации выпуска, руб.: **1 000**

Объем выпуска по номинальной стоимости: **5 000 000 000**

Основные сведения о доходах по облигациям выпуска:

***По выпуску документарных процентных неконвертируемых облигаций на предъявителя с обязательным централизованным хранением серии 02 с возможностью досрочного погашения по требованию владельцев и по усмотрению эмитента 1 января 2013 г. (9 января 2013 г. с учетом совпадения с нерабочим днем) был выплачен 5 (Пятый) купонный доход в размере 221 900 000 (Двести двадцать один миллион девятьсот тысяч) рублей 00 копеек.***

Вид ценной бумаги: **облигации**

Форма ценной бумаги: **именные бездокументарные**

Серия: **02**

***документарные процентные неконвертируемые облигации на предъявителя с обязательным централизованным хранением серии 02 с возможностью досрочного погашения по требованию владельцев и по усмотрению Эмитента***

Государственный регистрационный номер выпуска: **4-02-31153-Н**

Дата государственной регистрации выпуска: **03.12.2009**

Орган, осуществивший государственную регистрацию выпуска: **ФСФР России**

**Отчет об итогах выпуска**

Дата государственной регистрации отчета об итогах выпуска: **08.07.2010**

Орган, осуществивший государственную регистрацию отчета об итогах выпуска: **ФСФР России**

Количество облигаций выпуска, шт.: **5 000 000**

Номинальная стоимость каждой облигации выпуска, руб.: **1 000**

Объем выпуска по номинальной стоимости: **5 000 000 000**

Основные сведения о доходах по облигациям выпуска:

***По выпуску документарных процентных неконвертируемых облигаций на предъявителя с обязательным централизованным хранением серии 02 с возможностью досрочного погашения по требованию владельцев и по усмотрению эмитента 2 июля 2013 г. был выплачен 6 (Шестой) купонный доход в размере 221 900 000 (Двести двадцать один миллион девятьсот тысяч) рублей 00 копеек.***

Вид ценной бумаги: **облигации**

Форма ценной бумаги: **именные бездокументарные**

Серия: **02**

***документарные процентные неконвертируемые облигации на предъявителя с обязательным централизованным хранением серии 02 с возможностью досрочного погашения по требованию владельцев и по усмотрению Эмитента***

Государственный регистрационный номер выпуска: **4-02-31153-Н**

Дата государственной регистрации выпуска: **03.12.2009**

Орган, осуществивший государственную регистрацию выпуска: **ФСФР России**

**Отчет об итогах выпуска**

Дата государственной регистрации отчета об итогах выпуска: **08.07.2010**

Орган, осуществивший государственную регистрацию отчета об итогах выпуска: **ФСФР России**

Количество облигаций выпуска, шт.: **5 000 000**

Номинальная стоимость каждой облигации выпуска, руб.: **1 000**

Объем выпуска по номинальной стоимости: **5 000 000 000**

Основные сведения о доходах по облигациям выпуска:

***По выпуску документарных процентных неконвертируемых облигаций на предъявителя с***

*обязательным централизованным хранением серии 02 с возможностью досрочного погашения по требованию владельцев и по усмотрению эмитента 31 декабря 2013 г. был выплачен 7 (Седьмой) купонный доход в размере 221 900 000 (Двести двадцать один миллион девятьсот тысяч) рублей 00 копеек.*

Вид ценной бумаги: **облигации**

Форма ценной бумаги: **именные бездокументарные**

Серия: **03**

*документарные процентные неконвертируемые облигации на предъявителя с обязательным централизованным хранением серии 03 с возможностью досрочного погашения по требованию владельцев и по усмотрению Эмитента*

Государственный регистрационный номер выпуска: **4-03-31153-Н**

Дата государственной регистрации выпуска: **03.12.2009**

Орган, осуществивший государственную регистрацию выпуска: **ФСФР России**

#### **Отчет об итогах выпуска**

Дата государственной регистрации отчета об итогах выпуска: **02.12.2010**

Орган, осуществивший государственную регистрацию отчета об итогах выпуска: **ФСФР России**

Количество облигаций выпуска, шт.: **5 000 000**

Номинальная стоимость каждой облигации выпуска, руб.: **1 000**

Объем выпуска по номинальной стоимости: **5 000 000 000**

Основные сведения о доходах по облигациям выпуска:

*По выпуску документарных процентных неконвертируемых облигаций на предъявителя с обязательным централизованным хранением серии 03 с возможностью досрочного погашения по требованию владельцев и по усмотрению эмитента 25 мая 2011 г. был выплачен 1 (Первый) купонный доход в размере 205 700 000 (Двести пять миллионов семьсот тысяч) рублей 00 копеек.*

Вид ценной бумаги: **облигации**

Форма ценной бумаги: **именные бездокументарные**

Серия: **03**

*документарные процентные неконвертируемые облигации на предъявителя с обязательным централизованным хранением серии 03 с возможностью досрочного погашения по требованию владельцев и по усмотрению Эмитента*

Государственный регистрационный номер выпуска: **4-03-31153-Н**

Дата государственной регистрации выпуска: **03.12.2009**

Орган, осуществивший государственную регистрацию выпуска: **ФСФР России**

#### **Отчет об итогах выпуска**

Дата государственной регистрации отчета об итогах выпуска: **02.12.2010**

Орган, осуществивший государственную регистрацию отчета об итогах выпуска: **ФСФР России**

Количество облигаций выпуска, шт.: **5 000 000**

Номинальная стоимость каждой облигации выпуска, руб.: **1 000**

Объем выпуска по номинальной стоимости: **5 000 000 000**

Основные сведения о доходах по облигациям выпуска:

*По выпуску документарных процентных неконвертируемых облигаций на предъявителя с обязательным централизованным хранением серии 03 с возможностью досрочного погашения по требованию владельцев и по усмотрению эмитента 23 ноября 2011 г. был выплачен 2 (Второй) купонный доход в размере 205 700 000 (Двести пять миллионов семьсот тысяч) рублей 00 копеек.*

Вид ценной бумаги: **облигации**

Форма ценной бумаги: **именные бездокументарные**

Серия: **03**

**документарные процентные неконвертируемые облигации на предъявителя с обязательным централизованным хранением серии 03 с возможностью досрочного погашения по требованию владельцев и по усмотрению Эмитента**

Государственный регистрационный номер выпуска: **4-03-31153-Н**

Дата государственной регистрации выпуска: **03.12.2009**

Орган, осуществивший государственную регистрацию выпуска: **ФСФР России**

**Отчет об итогах выпуска**

Дата государственной регистрации отчета об итогах выпуска: **02.12.2010**

Орган, осуществивший государственную регистрацию отчета об итогах выпуска: **ФСФР России**

Количество облигаций выпуска, шт.: **5 000 000**

Номинальная стоимость каждой облигации выпуска, руб.: **1 000**

Объем выпуска по номинальной стоимости: **5 000 000 000**

Основные сведения о доходах по облигациям выпуска:

**По выпуску документарных процентных неконвертируемых облигаций на предъявителя с обязательным централизованным хранением серии 03 с возможностью досрочного погашения по требованию владельцев и по усмотрению эмитента 23 мая 2012 г. был выплачен 3 (Третий) купонный доход в размере 205 700 000 (Двести пять миллионов семьсот тысяч ) рублей 00 копеек.**

Вид ценной бумаги: **облигации**

Форма ценной бумаги: **именные бездокументарные**

Серия: **03**

**документарные процентные неконвертируемые облигации на предъявителя с обязательным централизованным хранением серии 03 с возможностью досрочного погашения по требованию владельцев и по усмотрению Эмитента**

Государственный регистрационный номер выпуска: **4-03-31153-Н**

Дата государственной регистрации выпуска: **03.12.2009**

Орган, осуществивший государственную регистрацию выпуска: **ФСФР России**

**Отчет об итогах выпуска**

Дата государственной регистрации отчета об итогах выпуска: **02.12.2010**

Орган, осуществивший государственную регистрацию отчета об итогах выпуска: **ФСФР России**

Количество облигаций выпуска, шт.: **5 000 000**

Номинальная стоимость каждой облигации выпуска, руб.: **1 000**

Объем выпуска по номинальной стоимости: **5 000 000 000**

Основные сведения о доходах по облигациям выпуска:

**По выпуску документарных процентных неконвертируемых облигаций на предъявителя с обязательным централизованным хранением серии 03 с возможностью досрочного погашения по требованию владельцев и по усмотрению эмитента 21 ноября 2012 г. был выплачен 4 (Четвертый) купонный доход в размере 205 700 000 (Двести пять миллионов семьсот тысяч ) рублей 00 копеек.**

Вид ценной бумаги: **облигации**

Форма ценной бумаги: **именные бездокументарные**

Серия: **03**



*документарные процентные неконвертируемые облигации на предъявителя с обязательным централизованным хранением серии 03 с возможностью досрочного погашения по требованию владельцев и по усмотрению Эмитента*

Государственный регистрационный номер выпуска: **4-03-31153-Н**

Дата государственной регистрации выпуска: **03.12.2009**

Орган, осуществивший государственную регистрацию выпуска: **ФСФР России**

**Отчет об итогах выпуска**

Дата государственной регистрации отчета об итогах выпуска: **02.12.2010**

Орган, осуществивший государственную регистрацию отчета об итогах выпуска: **ФСФР России**

Количество облигаций выпуска, шт.: **5 000 000**

Номинальная стоимость каждой облигации выпуска, руб.: **1 000**

Объем выпуска по номинальной стоимости: **5 000 000 000**

Основные сведения о доходах по облигациям выпуска:

*По выпуску документарных процентных неконвертируемых облигаций на предъявителя с обязательным централизованным хранением серии 03 с возможностью досрочного погашения по требованию владельцев и по усмотрению эмитента 22 мая 2013 г. был выплачен 5 (Пятый) купонный доход в размере 205 700 000 (Двести пять миллионов семьсот тысяч ) рублей 00 копеек.*

Вид ценной бумаги: *облигации*

Форма ценной бумаги: *именные бездокументарные*

Серия: **03**

*документарные процентные неконвертируемые облигации на предъявителя с обязательным централизованным хранением серии 03 с возможностью досрочного погашения по требованию владельцев и по усмотрению Эмитента*

Государственный регистрационный номер выпуска: **4-03-31153-Н**

Дата государственной регистрации выпуска: **03.12.2009**

Орган, осуществивший государственную регистрацию выпуска: **ФСФР России**

**Отчет об итогах выпуска**

Дата государственной регистрации отчета об итогах выпуска: **02.12.2010**

Орган, осуществивший государственную регистрацию отчета об итогах выпуска: **ФСФР России**

Количество облигаций выпуска, шт.: **5 000 000**

Номинальная стоимость каждой облигации выпуска, руб.: **1 000**

Объем выпуска по номинальной стоимости: **5 000 000 000**

Основные сведения о доходах по облигациям выпуска:

*По выпуску документарных процентных неконвертируемых облигаций на предъявителя с обязательным централизованным хранением серии 03 с возможностью досрочного погашения по требованию владельцев и по усмотрению эмитента 20 ноября 2013 г. был выплачен 6 (Шестой) купонный доход в размере 205 700 000 (Двести пять миллионов семьсот тысяч ) рублей 00 копеек.*

Вид ценной бумаги: *облигации*

Форма ценной бумаги: *именные бездокументарные*

Серия: **03**

*документарные процентные неконвертируемые облигации на предъявителя с обязательным централизованным хранением серии 03 с возможностью досрочного погашения по требованию владельцев и по усмотрению Эмитента*

Государственный регистрационный номер выпуска: **4-03-31153-Н**

Дата государственной регистрации выпуска: **03.12.2009**

Орган, осуществивший государственную регистрацию выпуска: **ФСФР России**

**Отчет об итогах выпуска**

Дата государственной регистрации отчета об итогах выпуска: **02.12.2010**

Орган, осуществивший государственную регистрацию отчета об итогах выпуска: **ФСФР России**

Количество облигаций выпуска, шт.: **5 000 000**

Номинальная стоимость каждой облигации выпуска, руб.: **1 000**

Объем выпуска по номинальной стоимости: **5 000 000 000**

Основные сведения о доходах по облигациям выпуска:

**По выпуску документарных процентных неконвертируемых облигаций на предъявителя с обязательным централизованным хранением серии 03 с возможностью досрочного погашения по требованию владельцев и по усмотрению эмитента 21 мая 2014 г. был выплачен 7 (Седьмой) купонный доход в размере 205 700 000 (Двести пять миллионов семьсот тысяч ) рублей 00 копеек.**

Вид ценной бумаги: **облигации**

Форма ценной бумаги: **именные бездокументарные**

Серия: **02**

**документарные процентные неконвертируемые облигации на предъявителя с обязательным централизованным хранением серии 02 с возможностью досрочного погашения по требованию владельцев и по усмотрению Эмитента.**

Государственный регистрационный номер выпуска: **4-02-31153-Н**

Дата государственной регистрации выпуска: **03.12.2009**

Орган, осуществивший государственную регистрацию выпуска: **ФСФР России**

**Отчет об итогах выпуска**

Дата государственной регистрации отчета об итогах выпуска: **08.07.2010**

Орган, осуществивший государственную регистрацию отчета об итогах выпуска: **ФСФР России**

Количество облигаций выпуска, шт.: **5 000 000**

Номинальная стоимость каждой облигации выпуска, руб.: **1 000**

Объем выпуска по номинальной стоимости: **5 000 000 000**

Основные сведения о доходах по облигациям выпуска:

**По выпуску документарных процентных неконвертируемых облигаций на предъявителя с обязательным централизованным хранением серии 02 с возможностью досрочного погашения по требованию владельцев и по усмотрению эмитента 01 июля 2014 г. был выплачен 8 (Восьмой) купонный доход в размере 221 900 000 (Двести двадцать один миллион девятьсот тысяч) рублей 00 копеек.**

Вид ценной бумаги: **облигации**

Форма ценной бумаги: **именные бездокументарные**

Серия: **03**

**документарные процентные неконвертируемые облигации на предъявителя с обязательным централизованным хранением серии 03 с возможностью досрочного погашения по требованию владельцев и по усмотрению Эмитента**

Государственный регистрационный номер выпуска: **4-03-31153-Н**

Дата государственной регистрации выпуска: **03.12.2009**

Орган, осуществивший государственную регистрацию выпуска: **ФСФР России**

**Отчет об итогах выпуска**

Дата государственной регистрации отчета об итогах выпуска: **02.12.2010**

Орган, осуществивший государственную регистрацию отчета об итогах выпуска: **ФСФР России**

Количество облигаций выпуска, шт.: **5 000 000**

Номинальная стоимость каждой облигации выпуска, руб.: **1 000**

Объем выпуска по номинальной стоимости: **5 000 000 000**

Основные сведения о доходах по облигациям выпуска:

**По выпуску документарных процентных неконвертируемых облигаций на предъявителя с обязательным централизованным хранением серии 03 с возможностью досрочного погашения по требованию владельцев и по усмотрению эмитента 19 ноября 2014 г. был выплачен 8 (Восьмой) купонный доход в размере 205 700 000 (Двести пять миллионов семьсот тысяч ) рублей 00 копеек.**

Вид ценной бумаги: **облигации**

Форма ценной бумаги: **именные бездокументарные**

Серия: **02**

**документарные процентные неконвертируемые облигации на предъявителя с обязательным централизованным хранением серии 02 с возможностью досрочного погашения по требованию владельцев и по усмотрению Эмитента**

Государственный регистрационный номер выпуска: **4-02-31153-Н**

Дата государственной регистрации выпуска: **03.12.2009**

Орган, осуществивший государственную регистрацию выпуска: **ФСФР России**

**Отчет об итогах выпуска**

Дата государственной регистрации отчета об итогах выпуска: **08.07.2010**

Орган, осуществивший государственную регистрацию отчета об итогах выпуска: **ФСФР России**

Количество облигаций выпуска, шт.: **5 000 000**

Номинальная стоимость каждой облигации выпуска, руб.: **1 000**

Объем выпуска по номинальной стоимости: **5 000 000 000**

Основные сведения о доходах по облигациям выпуска:

**По выпуску документарных процентных неконвертируемых облигаций на предъявителя с обязательным централизованным хранением серии 02 с возможностью досрочного погашения по требованию владельцев и по усмотрению эмитента 30 декабря 2014 г. был выплачен 9 (Девятый) купонный доход в размере 221 900 000 (Двести двадцать один миллион девятьсот тысяч ) рублей 00 копеек.**

Вид ценной бумаги: **облигации**

Форма ценной бумаги: **именные бездокументарные**

Серия: **03**

**документарные процентные неконвертируемые облигации на предъявителя с обязательным централизованным хранением серии 03 с возможностью досрочного погашения по требованию владельцев и по усмотрению Эмитента**

Государственный регистрационный номер выпуска: **4-03-31153-Н**

Дата государственной регистрации выпуска: **03.12.2009**

Орган, осуществивший государственную регистрацию выпуска: **ФСФР России**

**Отчет об итогах выпуска**

Дата государственной регистрации отчета об итогах выпуска: **02.12.2010**

Орган, осуществивший государственную регистрацию отчета об итогах выпуска: **ФСФР России**

Количество облигаций выпуска, шт.: **5 000 000**

Номинальная стоимость каждой облигации выпуска, руб.: **1 000**

Объем выпуска по номинальной стоимости: **5 000 000 000**

Основные сведения о доходах по облигациям выпуска:

*По выпуску документарных процентных неконвертируемых облигаций на предъявителя с обязательным централизованным хранением серии 03 с возможностью досрочного погашения по требованию владельцев и по усмотрению эмитента 20 мая 2015 г. был выплачен 9 (Девятый) купонный доход в размере 205 700 000 (Двести пять миллионов семьсот тысяч ) рублей 00 копеек.*

Вид ценной бумаги: **облигации**

Форма ценной бумаги: **именные бездокументарные**

Серия: **02**

*документарные процентные неконвертируемые облигации на предъявителя с обязательным централизованным хранением серии 02 с возможностью досрочного погашения по требованию владельцев и по усмотрению Эмитента*

Государственный регистрационный номер выпуска: **4-02-31153-Н**

Дата государственной регистрации выпуска: **03.12.2009**

Орган, осуществивший государственную регистрацию выпуска: **ФСФР России**

**Отчет об итогах выпуска**

Дата государственной регистрации отчета об итогах выпуска: **02.12.2010**

Орган, осуществивший государственную регистрацию отчета об итогах выпуска: **ФСФР России**

Количество облигаций выпуска, шт.: **5 000 000**

Номинальная стоимость каждой облигации выпуска, руб.: **1 000**

Объем выпуска по номинальной стоимости: **5 000 000 000**

Основные сведения о доходах по облигациям выпуска:

*По выпуску документарных процентных неконвертируемых облигаций на предъявителя с обязательным централизованным хранением серии 02 с возможностью досрочного погашения по требованию владельцев и по усмотрению эмитента 30 июня 2015 г. был выплачен 10 (Десятый) купонный доход в размере 221 900 000 (Двести двадцать один миллион девятьсот тысяч) рублей 00 копеек.*

Вид ценной бумаги: **облигации**

Форма ценной бумаги: **именные бездокументарные**

Серия: **03**

*документарные процентные неконвертируемые облигации на предъявителя с обязательным централизованным хранением серии 03 с возможностью досрочного погашения по требованию владельцев и по усмотрению Эмитента*

Государственный регистрационный номер выпуска: **4-03-31153-Н**

Дата государственной регистрации выпуска: **03.12.2009**

Орган, осуществивший государственную регистрацию выпуска: **ФСФР России**

**Отчет об итогах выпуска**

Дата государственной регистрации отчета об итогах выпуска: **02.12.2010**

Орган, осуществивший государственную регистрацию отчета об итогах выпуска: **ФСФР России**

Количество облигаций выпуска, шт.: **5 000 000**

Номинальная стоимость каждой облигации выпуска, руб.: **1 000**

Объем выпуска по номинальной стоимости: **5 000 000 000**

Основные сведения о доходах по облигациям выпуска:

*По выпуску документарных процентных неконвертируемых облигаций на предъявителя с обязательным централизованным хранением серии 03 с возможностью досрочного погашения по требованию владельцев и по усмотрению эмитента 18 ноября 2015 г. был выплачен 10 (Десятый)*

*купонный доход в размере 205 700 000 (Двести пять миллионов семьсот тысяч ) рублей 00 копеек.*

Вид ценной бумаги: *облигации*

Форма ценной бумаги: *именные бездокументарные*

Серия: *02*

*документарные процентные неконвертируемые облигации на предъявителя с обязательным централизованным хранением серии 02 с возможностью досрочного погашения по требованию владельцев и по усмотрению Эмитента*

Государственный регистрационный номер выпуска: *4-02-31153-Н*

Дата государственной регистрации выпуска: *03.12.2009*

Орган, осуществивший государственную регистрацию выпуска: *ФСФР России*

***Отчет об итогах выпуска***

Дата государственной регистрации отчета об итогах выпуска: *02.12.2010*

Орган, осуществивший государственную регистрацию отчета об итогах выпуска: *ФСФР России*

Количество облигаций выпуска, шт.: *5 000 000*

Номинальная стоимость каждой облигации выпуска, руб.: *1 000*

Объем выпуска по номинальной стоимости: *5 000 000 000*

Основные сведения о доходах по облигациям выпуска:

*По выпуску документарных процентных неконвертируемых облигаций на предъявителя с обязательным централизованным хранением серии 02 с возможностью досрочного погашения по требованию владельцев и по усмотрению эмитента 29 декабря 2015 г. был выплачен 11 (Одиннадцатый) купонный доход в размере 309 150 000 (Триста девять миллионов сто пятьдесят тысяч) рублей 00 копеек.*

**8.8. Иные сведения**

*нет*

**8.9. Сведения о представляемых ценных бумагах и эмитенте представляемых ценных бумаг, право собственности на которые удостоверяется российскими депозитарными расписками**

*Эмитент не является эмитентом представляемых ценных бумаг, право собственности на которые удостоверяется российскими депозитарными расписками*

**Приложение к ежеквартальному отчету. Годовая сводная бухгалтерская (консолидированная финансовая) отчетность, составленная в соответствии с Международными стандартами финансовой отчетности либо иными, отличными от МСФО, международно признанными правилами**

**Приложение к ежеквартальному отчету. Учетная политика**