

**Акционерное общество  
«Московский вертолетный завод им. М.Л. Миля»**

**Аудиторское заключение о  
бухгалтерской (финансовой)  
отчетности**

за период с 01 января по 31 декабря 2016 г.

Москва | 2017





## Аудиторское заключение

Акционерам  
Акционерного общества  
«Московский вертолетный завод им. М.А.Миля»

### **Аудируемое лицо**

#### **Наименование:**

Акционерное общество «Московский вертолетный завод им. М.А. Миля» (далее – АО «МВЗ им. М.А. Миля»).

#### **Место нахождения:**

140070, Московская область, Люберецкий район, п. Томилино, ул. Гаршина д. 26/1.

#### **Государственная регистрация:**

Зарегистрировано Московской регистрационной палатой 8 февраля 1993 г. Свидетельство № 007.150. Внесено в единый государственный реестр юридических лиц 1 августа 2002 года за основным государственным регистрационным номером 1027739032969.

### **Аудитор**

#### **Наименование:**

Общество с ограниченной ответственностью «Финансовые и бухгалтерские консультанты» (ООО «ФБК»).

#### **Место нахождения:**

101990, г. Москва, ул. Мясницкая, д. 44/1, стр. 2АБ.

#### **Государственная регистрация:**

Зарегистрировано Московской регистрационной палатой 15 ноября 1993 г., свидетельство: серия ЮЗ 3 № 484.583 РП. Внесено в Единый государственный реестр юридических лиц 24 июля 2002 г. за основным государственным номером 1027700058286.

#### **Членство в саморегулируемой организации аудиторов:**

Саморегулируемая организация аудиторов Ассоциация «Содружество» (СРО ААС).

#### **Номер в реестре аудиторских организаций саморегулируемой организации аудиторов:**

Свидетельство о членстве в саморегулируемой организации аудиторов Ассоциация «Содружество» № 7198, ОРНЗ – 11506030481.

Мы провели аудит прилагаемой годовой бухгалтерской отчетности АО «МВЗ им. М.А. Миля», состоящей из бухгалтерского баланса по состоянию на 31 декабря 2016 года, отчета о финансовых результатах, приложений к бухгалтерскому балансу и отчету о финансовых результатах, в том числе отчета об изменениях капитала и отчета о движении денежных средств за 2016 год, пояснений к бухгалтерскому балансу и отчету о финансовых результатах.

### **Ответственность аудируемого лица за годовую бухгалтерскую отчетность**

Руководство аудируемого лица несет ответственность за составление и достоверность указанной годовой бухгалтерской отчетности в соответствии с российскими правилами составления бухгалтерской отчетности и за систему внутреннего контроля, необходимую для составления годовой бухгалтерской отчетности, не содержащей существенных искажений вследствие недобросовестных действий или ошибок.

### **Ответственность аудитора**

Наша ответственность заключается в выражении мнения о достоверности годовой бухгалтерской отчетности на основе проведенного нами аудита. Мы проводили аудит в соответствии с федеральными стандартами аудиторской деятельности. Данные стандарты требуют соблюдения применимых этических норм, а также планирования и проведения аудита таким образом, чтобы получить достаточную уверенность в том, что годовая бухгалтерская отчетность не содержит существенных искажений.

Аудит включал проведение аудиторских процедур, направленных на получение аудиторских доказательств, подтверждающих числовые показатели в годовой бухгалтерской отчетности и раскрытие в ней информации. Выбор аудиторских процедур является предметом нашего суждения, которое основывается на оценке риска существенных искажений, допущенных вследствие недобросовестных действий или ошибок. В процессе оценки данного риска нами рассмотрена система внутреннего контроля, обеспечивающая составление и достоверность годовой бухгалтерской отчетности, с целью выбора соответствующих аудиторских процедур, но не с целью выражения мнения об эффективности системы внутреннего контроля.

Аудит также включал оценку надлежащего характера применяемой учетной политики и обоснованности оценочных показателей, полученных руководством аудируемого лица, а также оценку представления годовой бухгалтерской отчетности в целом.

Мы полагаем, что полученные в ходе аудита аудиторские доказательства дают достаточные основания для выражения мнения о достоверности годовой бухгалтерской отчетности.


### **Мнение**

По нашему мнению, годовая бухгалтерская отчетность отражает достоверно во всех существенных отношениях финансовое положение АО «МВЗ им. М.А. Миля» по состоянию на 31 декабря 2016 года, финансовые результаты ее деятельности и движение денежных средств за 2016 год в соответствии с российскими правилами составления бухгалтерской отчетности.

### **Важные обстоятельства**

Не изменяя мнения о достоверности годовой бухгалтерской отчетности, мы обращаем внимание на информацию, изложенную:

- в пункте 10 Пояснений к бухгалтерскому балансу и отчету о финансовых результатах за 2016 год, а именно на тот факт, что годовая бухгалтерская отчетность АО «МВЗ им. М.А. Миля» является пересмотренной по сравнению с отчетностью, подписанной 16 марта 2017 года.
- в пункте 3.2 Пояснений к бухгалтерскому балансу и отчету о финансовых результатах за 2016 год, а именно, об отражении в составе прочих доходов в 2016 году выручки от реализации имущественного комплекса, право собственности на земельные участки и объекты недвижимости которого перешло к покупателю в 1 квартале 2017 года.



Вице-президент ООО «ФБК»

А.Г.Терехов

На основании доверенности № 94/15  
от 18 сентября 2015 г.,  
квалификационный аттестат аудитора  
№ 040260, ОРНЗ 21606042047

Дата аудиторского заключения  
13 июня 2017 года

Формы

бухгалтерского баланса и отчета о прибылях и убытках

**Бухгалтерский баланс**

на 31 декабря 20 16 г.

Форма по ОКУД  
Дата (число, месяц, год)

Коды		
0710001		
31	12	2016
7537915		
7718016666		
72.19		
12247	16	
384 (385)		

**Акционерное общество**

Организация "Московский вертолетный завод им. М.Л.Миля" по ОКПО  
Идентификационный номер налогоплательщика ИНН  
Вид экономической деятельности научно-производственная по ОКВЭД  
Организационно-правовая форма/форма собственности акционерное общество / частная по ОКОПФ/ОКФС  
Единица измерения: тыс. руб. по ОКЕИ

Местонахождение 140070, Московская область, Люберецкий район,  
поселок Томилино, ул. Гаршина, дом 26/1

Пояс- не- ния	Наименование показателя	Код строки	На <u>31 декабря</u> <u>20 16</u> г.	На <u>31 декабря</u> <u>20 15</u> г.	На <u>31 декабря</u> <u>20 14</u> г.
	<b>АКТИВ</b>				
	<b>I. ВНЕОБОРОТНЫЕ АКТИВЫ</b>				
1.1-3	Нематериальные активы	1110	429 550	452 496	515 354
1.4	Результаты исследований и разработок	1120	0	0	0
1.5	Капитальные вложения в НИОКР		803 817	142 652	171 593
	Нематериальные поисковые активы	1130	0	0	0
	Материальные поисковые активы	1140	0	0	0
2	Основные средства	1150	3 670 139	5 181 383	4 811 313
	в том числе				
2.1	- собственные Основные Средства		3 217 165	4 490 458	4 105 351
2.2	- незавершенное строительство		254 666	38 024	140 224
2.2	- незавершенное строительство объектов, не принадлежащих МВЗ		0	451 800	465 594
2.3	- расходы по модернизации и приобретению ОС		144 868	88 840	40 728
2.1	- авансы под строительство и приобретение ОС		53 440	112 261	59 416
	Доходные вложения в материальные ценности	1160	0	0	0
3.1	Финансовые вложения	1170	19 954	53 963	0
	Отложенные налоговые активы	1180	10 091	8 526	5 297
4.1	Прочие внеоборотные активы	1190	33 078	50 598	54 738
	Итого по разделу I	1100	4 966 629	5 889 618	5 558 295
	<b>II. ОБОРОТНЫЕ АКТИВЫ</b>				
4.1	Запасы	1210	6 639 380	6 136 195	5 457 936
	в том числе				
	сырье и материалы		194 839	133 920	153 348
	затраты в незавершенном производстве		6 400 108	5 982 156	5 294 783
	расходы будущих периодов		43 771	20 119	9 805
	прочие запасы и затраты		662	0	0
	Налог на добавленную стоимость по	1220	18 945	11 963	4 538
5.1-2	Дебиторская задолженность	1230	4 306 700	3 283 999	2 365 541
	Финансовые вложения (за исключением денежных эквивалентов)	1240	0	0	0
	Денежные средства и денежные эквиваленты	1250	2 066 215	2 386 823	1 348 203
	Прочие оборотные активы	1260	334 363	273 770	118 026
	Итого по разделу II	1200	13 365 603	12 092 750	9 294 244
	<b>БАЛАНС</b>	1600	18 332 232	17 982 368	14 852 539

Пояснения	Наименование показателя	Код строки	На 31 декабря 20 16 г.	На 31 декабря 20 15 г.	На 31 декабря 20 14 г.
	<b>ПАССИВ</b>				
	<b>III. КАПИТАЛ И РЕЗЕРВЫ</b>				
	Уставный капитал (складочный капитал,	1310	113 669	104 379	104 379
	Собственные акции, выкупленные у	1320	( 0 )	( 0 )	( 0 )
	Переоценка внеоборотных активов	1340	15 853	16 114	16 257
	Добавочный капитал (без переоценки)	1350	181 889	2 031	2 031
	Резервный капитал	1360	5 683	5 219	5 214
	Нераспределенная прибыль (непокрытый	1370	3 317 546	2 401 041	1 953 330
	в том числе				
	Нераспределенная прибыль 2016 года		1 047 289	0	0
	Неиспользованная прибыль		2 270 257	2 401 041	1 953 330
	Итого по разделу III	1300	3 634 640	2 528 784	2 081 211
	<b>IV. ДОЛГОСРОЧНЫЕ ОБЯЗАТЕЛЬСТВА</b>				
	Заемные средства	1410	1 051 825	1 235 000	1 823 081
	Отложенные налоговые обязательства	1420	315 545	270 930	234 937
7	Оценочные обязательства	1430	0	0	0
	Прочие обязательства	1450	54 977	495 805	495 805
	Итого по разделу IV	1400	1 422 347	2 001 735	2 553 823
	<b>V. КРАТКОСРОЧНЫЕ ОБЯЗАТЕЛЬСТВА</b>				
	Заемные средства	1510	1 155 230	2 283 462	1 154 787
5,3	Кредиторская задолженность	1520	11 936 972	10 994 213	8 910 904
	в том числе				
	поставщики и подрядчики		1 906 398	1 742 539	1 173 775
	задолженность перед персоналом		227 820	155 368	111 166
	задолженность перед государственными		76 686	56 176	34 572
	задолженность по налогам и сборам		1 020 245	504 908	273 652
	прочие кредиторы		60 198	230 265	32 960
	авансы, полученные от покупателей		8 645 625	8 304 957	7 284 779
	Доходы будущих периодов	1530	0	0	0
	Оценочные обязательства	1540	183 043	174 174	151 814
	Прочие обязательства	1550	0	0	0
	Итого по разделу V	1500	13 275 245	13 451 849	10 217 505
	<b>БАЛАНС</b>	1700	18 332 232	17 982 368	14 852 539

Руководитель

М.З.Короткевич

Главный бухгалтер

" 9 " июня 20 17

(подпись)

В.А.Зеленцов

(расшифровка подписи)

## Примечания

1. Указывается номер соответствующего пояснения к бухгалтерскому балансу и отчету о прибылях и убытках.

2. В соответствии с Положением по бухгалтерскому учету "Бухгалтерская отчетность организации" ПБУ 4/99, утвержденным Приказом Министерства финансов Российской Федерации от 6 июля 1999 г. № 43н (по заключению Министерства юстиции Российской Федерации № 6417-ПК от 6 августа 1999 г. указанным Приказ в государственной регистрации не нуждается), показатели об отдельных активах, обязательствах могут приводиться общей суммой с раскрытием в пояснениях к бухгалтерскому балансу, если каждый из этих показателей в отдельности несущественен для оценки заинтересованными пользователями финансового положения организации или финансовых результатов ее деятельности.


3. Указывается отчетная дата отчетного периода.

4. Указывается предыдущий год.

5. Указывается год, предшествующий предыдущему.

6. Некоммерческая организация именуется указанный раздел "Целевое финансирование". Вместо показателей "Уставный капитал", "Добавочный капитал", "Резервный капитал" и "Нераспределенная прибыль (непокрытый убыток)" некоммерческая организация включает показатели "Паевой фонд", "Целевой капитал", "Целевые средства", "Фонд недвижимого и особо ценного движимого имущества", "Резервный и иные целевые фонды" (в зависимости от формы некоммерческой организации и источников формирования имущества).

7. Здесь и в других формах отчетов вычитаемый или отрицательный показатель показывается в круглых скобках.



# Отчет о финансовых результатах

за январь - декабрь 20 16 г.

Форма по ОКУД  
Дата (число, месяц, год)

Коды		
0710002		
31	12	2016
07537915		
7718016666		
72.19		
12247	16	
384 (385)		

## Акционерное общество

Организация "Московский вертолетный завод им. М.Л.Миля" по ОКПО  
Идентификационный номер налогоплательщика ИНН  
Вид экономической деятельности по ОКВЭД  
Организационно-правовая форма/форма собственности акционерное общество / частная по ОКОПФ/ОКФС  
Единица измерения: тыс. руб. по ОКЕИ

Пояснения (текстовые)	Код строки	За 12 месяцев 20 16 г.	За 12 месяцев 20 15 г.
3.1 Выручка (без НДС)	2110	10 304 131	9 331 433
3.3 Себестоимость продаж	2120	( 7 375 903 )	( 6 940 413 )
<b>Валовая прибыль (убыток)</b>	<b>2100</b>	<b>2 928 228</b>	<b>2 391 020</b>
3.4 Коммерческие расходы	2210	( 24 865 )	( 54 782 )
3.5 Управленческие расходы	2220	( 1 081 140 )	( 1 009 875 )
<b>Прибыль (убыток) от продаж</b>	<b>2200</b>	<b>1 822 223</b>	<b>1 326 363</b>
Доходы от участия в других организациях	2310		
Проценты к получению	2320	24 707	22 592
Проценты к уплате	2330	( 432 738 )	( 374 502 )
3.2 Прочие доходы	2340	1 837 656	390 516
3.6 Прочие расходы	2350	( 1 841 307 )	( 619 283 )
<b>Прибыль (убыток) до налогообложения</b>	<b>2300</b>	<b>1 410 541</b>	<b>745 686</b>
Текущий налог на прибыль	2410	( 318 216 )	( 188 152 )
3.6, 3.7 в т.ч. постоянные налоговые обязательства (активы)	2421	( 10 230 )	( 11 920 )
2.18 Изменение отложенных налоговых обязательств	2430	( 44 614 )	( 11 011 )
2.5 Изменение отложенных налоговых активов	2450	1 565	( 21 754 )
3.6 Налоги, начислены (уменьшены) по предыдущим налоговым периодам	2460	( 1 987 )	( 2 511 )
<b>Чистая прибыль (убыток)</b>	<b>2400</b>	<b>1 047 289</b>	<b>522 258</b>

Пояснения	Код строки	За 12 месяцев 20 16 г.	За 12 месяцев 20 15 г.
Результат от переоценки внеоборотных активов, не включаемый в чистую прибыль (убыток) периода	2510	0	0
Результат от прочих операций, не включаемый в чистую прибыль (убыток) периода	2520	0	0
<b>Совокупный финансовый результат периода <sup>6</sup></b>	<b>2500</b>	<b>1 047 289</b>	<b>522 258</b>
Справочно			
Базовая прибыль (убыток) на акцию	2900	0,27	0,15
Разводненная прибыль (убыток) на акцию	2910		

Руководитель

" 9 "

июня

(подпись)



Главный бухгалтер


(подпись)

В.А.Зеленцов

(расшифровка подписи)

### Примечания

- Указывается номер соответствующего пояснения к бухгалтерскому балансу и отчету о прибылях и убытках.
- В соответствии с Положением по бухгалтерскому учету "Бухгалтерская отчетность организации" ПБУ 4/99, утвержденным Приказом Министерства финансов Российской Федерации от 6 июля 1999 г. № 43н (по заключению Министерства юстиции Российской Федерации № 6417-ПК от 6 августа 1999 г. указанный Приказ в государственной регистрации не нуждается), показатели об отдельных доходах и расходах могут приводиться в отчете о прибылях и убытках общей суммой с раскрытием в пояснениях к отчету о прибылях и убытках, если каждый из этих показателей в отдельности несущественен для оценки заинтересованными пользователями финансового положения организации или финансовых результатов ее деятельности.
- Указывается отчетный период.
- Указывается период предыдущего года, аналогичный отчетному периоду.
- Выручка отражается за минусом налога на добавленную стоимость, акцизов.
- Совокупный финансовый результат периода определяется как сумма строк "Чистая прибыль (убыток)".



# Отчет об изменениях капитала за 20 16 г.

Коды			
0710003			
31	12	2016	
7537915			
7718016666			
72.19			
12247	16		
384 (385)			


Организация Акционерное общество "Московский вертолетный завод им. М.П.Миля" Форма по ОКУД 0710003  
 Идентификационный номер налогоплательщика ИНН Дата (число, месяц, год) 31 12 2016  
 Вид экономической деятельности научно - производственная по ОКВЭД 72.19  
 Организационно-правовая форма/форма собственности АО/частная по ОКПОФ/ОКФС 16  
 Единица измерения: тыс. руб. по ОКЕИ 384 (385)

## 3.1. Движение капитала

Наименование показателя	Код	Уставный капитал	Собственные акции, выкупленные у акционеров	Добавочный капитал	Резервный капитал	Нераспределенная прибыль (непокрытый убыток)	Итого
1	2	3	4	5	6	7	8
Величина капитала на 31 декабря 20 14 г. <sup>1</sup>	3100	104 379	( )	18 288	5 214	1 953 330	2 081 211
Увеличение капитала - всего:	3210					522 258	522 258
в том числе:							
чистая прибыль	3211	x	x	x	x	522 258	522 258
переоценка имущества	3212	x	x		x		
доходы, относящиеся непосредственно на увеличение капитала	3213	x	x		x		
дополнительный выпуск акций	3214				x	x	0
уменьшение номинальной стоимости акций реорганизацией юридического лица	3215		x	x	x		
Уменьшение капитала - всего:	3220	( )	( )	( 0 )	( )	( 74 685 )	( 74 685 )
в том числе:							
убыток	3221	x	x	x	x	( )	( )
переоценка имущества	3222	x	x	( )	x	( )	( 0 )
расходы, относящиеся непосредственно на уменьшение капитала	3223	x	x	( )	x	( )	( )
уменьшение номинальной стоимости акций	3224	( )	x	x	x	( )	( )
уменьшение количества акций	3225	( )		x	x	( )	( )
расход за счет прибыли отчетного года	3226					( 3 )	( 3 )
дивиденды	3227	x	x	x	x	( 74 682 )	( 74 682 )
Изменение добавочного капитала	3230	x	x	( 143 )	x	143	( )




Изменение резервного капитала	3240	x	x	x	x	5	(	5	)	x
Величина капитала на 31 декабря 20 15 г. <sup>2</sup>	3200	104 379	(	18 145	5 219	2 401 041				2 528 784
<b>За 20 16 г.<sup>3</sup></b>										
<b>Увеличение капитала - всего:</b>	3310	9 290		179 857	0	1 047 289				1 236 436
в том числе:										
чистая прибыль	3311	x	x	x	x	1 047 289				1 047 289
переоценка имущества	3312	x	x		x					
доходы, относящиеся непосредственно на увеличение капитала	3313	x	x		x					0
дополнительный выпуск акций	3314	9 290		179 857	x	x				189 147
увеличение номинальной стоимости акций	3315		x	x	x					
реорганизация юридического лица	3316									
<b>Уменьшение капитала - всего:</b>	3320	(	(	(	(	130 580	(	130 580	(	130 580
в том числе:										
убыток	3321	x	x	x	x		(		(	
переоценка имущества	3322	x	x	(	x		(		(	
расходы, относящиеся непосредственно на уменьшение капитала	3323	x	x	(	x		(		(	
уменьшение номинальной стоимости акций	3324	(	x	x	x		(		(	
уменьшение количества акций	3325	(	x	x	x		(		(	
реорганизация юридического лица	3326						(		(	
расход за счет прибыли отчетного года	3327	x	x	x	x		(		(	0
дивиденды	3328						(	130 580	(	130 580
Изменение добавочного капитала	3330	x	x	(	x	260				x
Изменение резервного капитала	3340	x	x	x	464	(464)				x
Величина капитала на 31 декабря 20 16 г. <sup>3</sup>	3300	113 669	(	197 742	5 683	3 317 546				3 634 640



8


### 3.2. Корректировки в связи с изменением учетной политики и исправлением ошибок


Наименование показателя	Код	На 31 декабря 20 14 г.	Изменения капитала за 20 15 г.		На 31 декабря 20 15 г.
			за счет чистой прибыли (убытка)	за счет иных факторов	
1	2	3	4	5	6
<b>Капитал - всего</b>					
до корректировок	3400				
корректировка в связи с:					
изменением учетной политики	3410				
исправлением ошибок	3420				
после корректировок	3500				
в том числе:					
нераспределенная прибыль (непокрытый убыток):					
до корректировок	3401				
корректировка в связи с:					
изменением учетной политики	3411				
исправлением ошибок	3421				
после корректировок	3501				
другие статьи капитала, по которым осуществлены корректировки: (по статьям)					
до корректировок	3402				
корректировка в связи с:					
изменением учетной политики	3412				
исправлением ошибок	3422				
после корректировок	3502				




### 3.3. Чистые активы

Наименование показателя	Код	На 31 декабря 20 16 г.	На 31 декабря 20 15 г.	На 31 декабря 20 14 г.
1	2	3	4	5
Чистые активы	3600	3 634 640	2 528 784	2 081 211

Руководитель  (подпись) \_\_\_\_\_ М. В. Каролукевич (расшифровка подписи) \_\_\_\_\_ В. А. Зеленцов (расшифровка подписи) \_\_\_\_\_

Главный бухгалтер  (подпись) \_\_\_\_\_

" 9 " июня 20 17



(в ред. Приказа Минфина РФ от 05.10.2011 № 124н)

**Отчет о движении денежных средств**  
за \_\_\_\_\_ год **20 16** г.


Организация Акционерное общество "Московский вертолётный завод им. М.Л.Миля" по ОКПО \_\_\_\_\_  
Идентификационный номер налогоплательщика \_\_\_\_\_ ИНН \_\_\_\_\_  
Вид экономической деятельности научно - производственная по ОКВЭД \_\_\_\_\_  
Организационно-правовая форма/форма собственности акционерное общество/частная по ОКОПФ/ОКФС \_\_\_\_\_  
Единица измерения: тыс. руб. по ОКЕИ \_\_\_\_\_

Форма по ОКУД


Дата (число, месяц, год)

Коды		
0710004		
31	12	2016
7537915		
7718016666		
72.19		
12247	16	
384/385		

Наименование показателя	Код	За _____ год 20 16 г. <sup>1</sup>	За _____ год 20 15 г. <sup>2</sup>
<b>Денежные потоки от текущих операций</b>			
<b>Поступления - всего</b>	<b>4110</b>	<b>9 978 916</b>	<b>11 245 741</b>
в том числе:			
от продажи продукции, товаров, работ и услуг	4111	9 614 449	10 685 163
арендных платежей, лицензионных платежей, роялти, комиссионных и иных аналогичных платежей	4112	15 207	172 965
от перепродажи финансовых вложений	4113		
	4114		
прочие поступления	4119	349 260	387 613
<b>Платежи - всего</b>	<b>4120</b>	<b>( 9 785 977 )</b>	<b>( 10 197 162 )</b>
в том числе:			
поставщикам (подрядчикам) за сырье, материалы, работы, услуги	4121	( 4 862 681 )	( 5 308 953 )
в связи с оплатой труда работников	4122	( 3 065 172 )	( 3 163 987 )
процентов по долговым обязательствам	4123	( 432 738 )	( 374 502 )
налога на прибыль организаций	4124	( 188 152 )	( 65 519 )
НДС	4125	( )	( 212 931 )
прочие налоги и сборы	4126	( 821 311 )	( 451 761 )
<b>прочие платежи</b>	<b>4129</b>	<b>( 415 923 )</b>	<b>( 619 509 )</b>
<b>Сальдо денежных потоков от текущих операций</b>	<b>4100</b>	<b>192 939</b>	<b>1 048 579</b>



Наименование показателя	Код	За _____ год 20 16 г. <sup>1</sup>	За _____ год 20 15 г. <sup>2</sup>
<b>Денежные потоки от инвестиционных операций</b>			
<b>Поступления - всего</b>	<b>4210</b>	<b>1 337 731</b>	<b>19 078</b>
в том числе:			
от продажи внеоборотных активов (кроме финансовых вложений)	4211	1 317 433	807
от продажи акций других организаций (долей участия)	4212		
от возврата предоставленных займов, от продажи долговых ценных бумаг (прав требования денежных средств к другим лицам)	4213		
дивидендов, процентов по долговым финансовым вложениям и аналогичных поступлений от долевого участия в других организациях	4214	20 298	18 271
прочие поступления	4219		
<b>Платежи - всего</b>	<b>4220</b>	<b>( 330 467 )</b>	<b>( 742 420 )</b>
в том числе:			
в связи с приобретением, созданием, модернизацией, реконструкцией и подготовкой к использованию внеоборотных активов	4221	( 330 467 )	( 658 819 )
в связи с приобретением акций других организаций (долей участия)	4222	( )	( )
в связи с приобретением долговых ценных бумаг (прав требования денежных средств к другим лицам), предоставление займов другим лицам	4223	( )	( 45 000 )
процентов по долговым обязательствам, включаемым в стоимость инвестиционного актива	4224	( )	( 38 601 )
прочие платежи	4229	( )	( )
<b>Сальдо денежных потоков от инвестиционных операций</b>	<b>4200</b>	<b>1 007 264</b>	<b>( 723 342 )</b>
<b>Денежные потоки от финансовых операций</b>			
<b>Поступления - всего</b>	<b>4310</b>	<b>2 609 370</b>	<b>1 359 413</b>
в том числе:			
получение кредитов и займов	4311	2 608 340	1 173 008
денежных вкладов собственников (участников)	4312		
от выпуска акций, увеличения долей участия	4313		
от выпуска облигаций, векселей и других долговых ценных бумаг и др.	4314		
прочие поступления	4319	1 030	186 405



Форма 0710004 с. 3

Наименование показателя	Код	За _____ год 20 16 г. <sup>1</sup>	За _____ год 20 15 г. <sup>2</sup>
<b>Платежи - всего</b>	<b>4320</b>	<b>( 4 061 531 )</b>	<b>( 700 638 )</b>
в том числе:			
собственникам (участникам) в связи с выкупом у них акций (долей участия) организации или их выходом из состава участников	4321	( )	( )
на уплату дивидендов и иных платежей по распределению прибыли в пользу собственников (участников)	4322	( 127 111 )	( 66 399 )
в связи с погашением (выкупом) векселей и других долговых ценных бумаг, возврат кредитов и займов	4323	( 3 934 420 )	( 634 239 )
прочие платежи	4329	( )	( )
Сальдо денежных потоков от финансовых операций	<b>4300</b>	<b>( 1 452 161 )</b>	<b>658 775</b>
<b>Сальдо денежных потоков за отчетный период</b>	<b>4400</b>	<b>( 251 958 )</b>	<b>984 012</b>
<b>Остаток денежных средств и денежных эквивалентов на начало отчетного периода</b>	<b>4450</b>	<b>2 386 823</b>	<b>1 348 203</b>
<b>Остаток денежных средств и денежных эквивалентов на конец отчетного периода</b>	<b>4500</b>	<b>2 065 811</b>	<b>2 386 823</b>
Величина влияния изменений курса иностранной валюты по отношению к рублю	4490	( 69 054 )	54 608

Руководитель

(подпись)

" 9 "

июня

20 17 г.

М.З. Короткевич

(расшифровка подписи)

Главный бухгалтер


(подпись)

В.А.Зеленцов

(расшифровка подписи)

## Примечания

1. Указывается отчетный период.
2. Указывается период предыдущего года, аналогичный отчетному периоду.



Приложение № 3  
к Приказу Министерства финансов  
Российской Федерации  
от 02.07.2010 № 66н  
(в ред. Приказа Минфина РФ  
от 05.10.2011 № 124н)

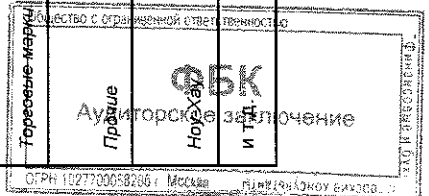
Пояснения к бухгалтерскому балансу  
и отчету о финансовых результатах за 2016 год (тыс. руб.)

Акционерного общества "Московский вертолётный завод им. М.П.Миля"

1. Нематериальные активы и расходы на научно-исследовательские,  
опытно-конструкторские и технологические работы (НИОКР)  
1.1. Наличие и движение нематериальных активов

0710005 с. 1


Наименование показателя	Код	Период	На начало года		Изменения за период					На конец периода	
			первоначальная стоимость <sup>3</sup>	накопленная амортизация и убытки от обесценения	поступило	выбыло		начислено амортизации	убыток от обесценения	первоначальная стоимость <sup>3</sup>	накопленная амортизация и убытки от обесценения
						первоначальная стоимость <sup>3</sup>	накопленная амортизация и убытки от обесценения				
Нематериальные активы - всего	5100	За 20 16 г. <sup>1</sup>	781 478	( 328 982 )	49 228	( 75 )	75	( 72 841 )		830 631	( 401 748 )
	5110	за 20 15 г. <sup>2</sup>	753 030	( 237 677 )	28 508	( 60 )	60	( 91 365 )		781 478	( 328 982 )
в том числе:	5101	За 20 16 г. <sup>1</sup>	5 234	( 5 234 )	9 444			( 622 )		14 678	( 5 856 )
Программы	5111	за 20 15 г. <sup>2</sup>	5 234	( 5 234 )						5 234	( 5 234 )
Патенты	5102	За 20 16 г. <sup>1</sup>	196 806	( 71 485 )		( 34 )	34	( 12 847 )		196 772	( 84 298 )
	5112	за 20 15 г. <sup>2</sup>	196 866	( 55 902 )		( 60 )	60	( 15 643 )		196 806	( 71 485 )
	5103	За 20 16 г. <sup>1</sup>	2 967	( 934 )	253	( 41 )	41	( 425 )		3 179	( 1 318 )
	5113	за 20 15 г. <sup>2</sup>	2 100	( 485 )	867			( 449 )		2 967	( 934 )
	5104	За 20 16 г. <sup>1</sup>	246 251	( 50 617 )				( 23 757 )		246 251	( 74 374 )
	5114	за 20 15 г. <sup>2</sup>	246 251	( 26 860 )				( 23 757 )		246 251	( 50 617 )
	5105	За 20 16 г. <sup>1</sup>	330 220	( 200 712 )	39 531			( 35 190 )		369 751	( 235 902 )
	5115	за 20 15 г. <sup>2</sup>	302 579	( 149 196 )	27 641			( 51 516 )		330 220	( 200 712 )



Наименование показателя	Код	На 31 декабря 20 16 ____ г. <sup>4</sup>		На 31 декабря 20 15 ____ г. <sup>4</sup>		На 31 декабря 20 14 ____ г. <sup>2</sup>	
Всего	5120		830 631		781 478		753 030
В том числе:							
Программы	5121		14 678		5 234		5 234
Патенты	5122		196 772		196 806		196 866
Товарные марки	5123		3 179		2 967		2 100
Ноу-Хау	5124		369 751		330 220		302 579
Прочие	5125		246 251		246 251		246 251

### 1.3. Нематериальные активы с полностью погашенной стоимостью

Наименование показателя	Код	На _____ 20 16 _____ г. <sup>4</sup>	На _____ 20 15 _____ г. <sup>4</sup>	На 31 декабря 20 14 г. <sup>2</sup>
Всего	5130	237 001	143 876	43 062
в том числе:				
Программы	5131	5 234	5 234	5 234
Патенты	5132	31 696	31 718	92
Торговые марки	5133	41	83	193
Ноу-Хау	5134	194 644	101 455	32 157
Прочие	5135	5 386	5 386	5 386





1.4. Наличие и движение результатов НИОКР

Наименование показателя	Код	Период	На начало года			Изменения за период			На конец периода	
			первоначальная стоимость	часть стоимости, списанной на расходы	поступило	первоначальная стоимость	часть стоимости, списанной на расходы	часть стоимости, списанная на расходы за период	первоначальная стоимость	часть стоимости, списанной на расходы
НИОКР - всего	5140	за 20 16 г. <sup>1</sup>		( )		( )		( )		( )
	5150	за 20 15 г. <sup>2</sup>		( )		( )		( )		( )
в том числе:		за 20 15 г. <sup>1</sup>		( )		( )		( )		( )
(объект, группа объектов)		за 20 16 г. <sup>2</sup>		( )		( )		( )		( )
(объект, группа объектов)		за 20 15 г. <sup>1</sup>		( )		( )		( )		( )
(объект, группа объектов)		за 20 16 г. <sup>2</sup>		( )		( )		( )		( )
и т.д.										

0710005 с. 3

1.5. Незаконченные и неоформленные НИОКР и незаконченные операции по приобретению нематериальных активов

Наименование показателя	Код	Период	На начало года	Изменения за период			На конец периода
				затраты за период	списано затрат по НИР и под реализацию	принято к учету в качестве ОС, нематериальных активов или НИОКР	
Затраты по незаконченным исследованиям и разработкам - всего	5160	за 20 16 г. <sup>1</sup>	2 759		( 2 759 )	( )	0
	5170	за 20 15 г. <sup>2</sup>	2 759		( )	( )	2 759
в том числе:	5161	за 20 16 г. <sup>1</sup>	2 759		( 2 759 )	( )	0
НИОКР	5171	за 20 15 г. <sup>2</sup>	2 759		( )	( )	2 759
(объект, группа объектов)		за 20 15 г. <sup>1</sup>			( )	( )	
и т.д.		за 20 14 г. <sup>2</sup>			( )	( )	
Незаконченные операции по приобретению нематериальных активов - всего	5180	за 20 16 г. <sup>1</sup>	139 893	713 818	( )	( 48 975 )	804 483
	5190	за 20 15 г. <sup>2</sup>	168 834	59 932	( 59 932 )	( 25375 )	139 893
в том числе:	5181	за 20 16 г. <sup>1</sup>	9 444		( )	( 9 444 )	0
(группы, объекты)	5191	за 20 15 г. <sup>2</sup>		9 444	( )	( )	9 444
(группы, объекты)	5182	за 20 16 г. <sup>1</sup>	130 449	712 899	( )	( 39 531 )	803 817
(группы, объекты)	5192	за 20 15 г. <sup>2</sup>	168 834	49 621	( 59 498 )	( 28 508 )	130 449
(группы, объекты)	5183	за 20 16 г. <sup>1</sup>		919	( )	( 253 )	666
(группы, объекты)	5193	за 20 15 г. <sup>2</sup>		867	( )	( 867 )	

0710005 с. 4

## 2. Основные средства

## 2.1. Наличие и движение основных средств

Наименование показателя	Код	Период	На начало года			Изменения за период					На конец периода	
			первоначальная стоимость <sup>3</sup>	накопленная амортизация <sup>6</sup>	поступило	выбыло объектов	начислено амортизации <sup>6</sup>	переоценка	первоначальная стоимость <sup>3</sup>	накопленная амортизация <sup>6</sup>	первоначальная стоимость <sup>3</sup>	накопленная амортизация <sup>6</sup>
Основные средства (без учета доходных вложений в материальные ценности) - всего	5200	3а 20 16 г. <sup>1</sup>	6 463 174	( 1 972 716 )	383 150	( 1567777 )	327959	( 416625 )			5 278 547	( 2 061 382 )
	5210	за 20 15 г. <sup>2</sup>	5 701 990	( 1596639 )	777 719	( 16535 )	15315	( 391392 )			6 463 174	( 1 972 716 )
в том числе:	5201	3а 20 16 г. <sup>1</sup>	2 493 396	( 177 500 )	135813	( 929089 )	28154	( 43707 )			1 700 120	( 193 053 )
	5211	за 20 15 г. <sup>2</sup>	2 005 203	( 142933 )	488576	( 383 )	206	( 34773 )			2 493 396	( 177 500 )
Здания	5202	3а 20 16 г. <sup>1</sup>	663 626	( 254 470 )	56501	( 105262 )	16337	( 55297 )			614 865	( 293 430 )
	5212	за 20 15 г. <sup>2</sup>	614 844	( 201619 )	48782	( )		( 52851 )			663 626	( 254 470 )
Машины и оборудование	5203	3а 20 16 г. <sup>1</sup>	2 602 510	( 1 295 709 )	152303	( 367480 )	213144	( 272973 )			2 387 333	( 1 355 538 )
	5213	за 20 15 г. <sup>2</sup>	2 438 184	( 1044996 )	173203	( 8877 )	8652	( 259365 )			2 602 510	( 1 295 709 )
Транспортные средства	5204	3а 20 16 г. <sup>1</sup>	141 869	( 59 800 )	8693	( 146250 )	68475	( 11743 )			4 312	( 3 068 )
	5214	за 20 15 г. <sup>2</sup>	91 209	( 53208 )	56865	( 6205 )	5388	( 11980 )			141 869	( 59 800 )
Производственный и хозяйственный инвентарь	5205	3а 20 16 г. <sup>1</sup>	159 095	( 115 316 )	6740	( 1835 )	1826	( 16391 )			164 000	( 129 881 )
	5215	за 20 15 г. <sup>2</sup>	151 089	( 100539 )	9076	( 1070 )	1069	( 15846 )			159 095	( 115 316 )
Многолетние насаждения	5206	3а 20 16 г. <sup>1</sup>	22 118	( 3 118 )	1672	( 1672 )	23	( 781 )			22 118	( 3 876 )
	5216	за 20 15 г. <sup>2</sup>	20 901	( 2368 )	1217	( )		( 750 )			22 118	( 3 118 )
Земельные участки	5207	3а 20 16 г. <sup>1</sup>	34 951	( )	17006	( 16189 )		( )			35 768	( )
	5217	за 20 15 г. <sup>2</sup>	34 951	( )		( )		( )			34 951	( )
Другие виды основных средств	5208	3а 20 16 г. <sup>1</sup>	345 609	( 66 803 )	4422	( )		( 15733 )			350 031	( 82 536 )
	5218	за 20 15 г. <sup>2</sup>	345 609	( 50976 )		( )		( 15827 )			345 609	( 66 803 )
Авансы на строительство и приобретение основных средств	5220	3а 20 16 г. <sup>1</sup>	112 261	( )	285 760	( 344581 )		( )			53 440	( )
	5230	за 20 15 г. <sup>2</sup>	59 416	( )	475 009	( 422164 )		( )			112 261	( )

0710005 с. 5

2.2. Незавершенные капитальные вложения

Наименование показателя	Код	Период	На начало года	Изменения за период			На конец периода	Величина резерва
				затраты за период	восстановлен резерв	принято к учету в качестве основных средств или увеличена стоимость		
Учено в составе доходных вложений в материальные ценности - всего	за 20 ____ г. <sup>1</sup>	( ____ )	( ____ )	( ____ )	( ____ )	( ____ )	( ____ )	( ____ )
	за 20 ____ г. <sup>2</sup>	( ____ )	( ____ )	( ____ )	( ____ )	( ____ )	( ____ )	( ____ )
в том числе:	за 20 ____ г. <sup>1</sup>	( ____ )	( ____ )	( ____ )	( ____ )	( ____ )	( ____ )	( ____ )
	за 20 ____ г. <sup>2</sup>	( ____ )	( ____ )	( ____ )	( ____ )	( ____ )	( ____ )	( ____ )
	за 20 ____ г. <sup>1</sup>	( ____ )	( ____ )	( ____ )	( ____ )	( ____ )	( ____ )	( ____ )
(группа объектов)	за 20 ____ г. <sup>2</sup>	( ____ )	( ____ )	( ____ )	( ____ )	( ____ )	( ____ )	( ____ )
	за 20 ____ г. <sup>1</sup>	( ____ )	( ____ )	( ____ )	( ____ )	( ____ )	( ____ )	( ____ )
и т.д.								
Незавершенное строительство и незаконченные операции по приобретению, модернизации и т.п. основных средств - всего	5240	за 20 16 г. <sup>1</sup>	591 589	361 471	( 12925 )	( 540 601 )	399 534	
	5250	за 20 15 г. <sup>2</sup>	646 546	722 762	( )	( 777 719 )	591 589	(12 925)
в том числе:	5241	за 20 16 г. <sup>1</sup>	17 650	30 536	( )	( 20 674 )	27 512	
	5251	за 20 15 г. <sup>2</sup>	4 275	21 361	( )	( 7 986 )	17 650	
Изготовление ОС собственными силами	5242	за 20 16 г. <sup>1</sup>	502 749	80 840	( )	( 315 998 )	254 666	
	5252	за 20 15 г. <sup>2</sup>	605 817	543 946	( )	( 647 014 )	502 749	(12 925)
Строительство всего, в т.ч.	5243	за 20 16 г. <sup>1</sup>	451 800	3 127	( )	( 216 786 )	238 141	
	5253	за 20 15 г. <sup>2</sup>	465 594	999	( )	( 14 793 )	451 800	
- незавершенное строительство объектов, не принадлежащих МВЗ		за 20 16 г.	168 000			( 168 000 )		
		за 20 15 г.				( - )		
в т.ч. передача объектов незавершенного строительства АО КАМОВ	5244	за 20 16 г. <sup>1</sup>	42 403	88 562	( )	( 61 961 )	69 004	
	5254	за 20 15 г. <sup>2</sup>	18 897	34 379	( )	( 10 873 )	42 403	
Модернизация ОС	5245	за 20 16 г. <sup>1</sup>	28 787	161 533	( )	( 141 968 )	48 352	
	5255	за 20 15 г. <sup>2</sup>	17 557	123 076	( )	( 111 846 )	28 787	
Приобретение ОС	5246	за 20 16 г. <sup>1</sup>			( )	( )		
	5256	за 20 15 г. <sup>2</sup>			( )	( )	0	
и т.д.								

ОГРН 10277000582601 Москва  
Аудиторское заключение  
ОБС  
И.Д.

Наименование показателя	Код	3а 2016 г. <sup>1</sup>	3а 2015 г. <sup>2</sup>
Увеличение стоимости объектов основных средств в результате достройки, дооборудования, реконструкции - всего	5260	109 922	50 386
в том числе: (объект основных средств)			
(объект основных средств)			
и т.д.			
Уменьшение стоимости объектов основных средств в результате частичной ликвидации - всего:	5270	2 974	2 637
в том числе: (объект основных средств)	(	)	(
(объект основных средств)	(	)	(
и т.д.			

#### 2.4. Иное использование основных средств

Наименование показателя	Код	На _____ 20 16 г. <sup>4</sup>	На 31 декабря 20 15 г. <sup>2</sup>	На 31 декабря 20 14 г. <sup>5</sup>
Переданные в аренду основные средства, числящиеся на балансе	5280		163 093	185 736
Переданные в аренду основные средства, числящиеся за балансом	5281			
Полученные в аренду основные средства, числящиеся на балансе	5282			
Полученные в аренду основные средства, числящиеся за балансом	5283			
Объекты недвижимости, принятые в эксплуатацию и фактически используемые, находящиеся в процессе государственной регистрации	5284			
Основные средства, переданные в доверительное управление	5285	1 584 063	35 863	
Основные средства, переведенные на консервацию	5286	156 008	156 008	
Иное использование основных средств (заполнить)	5287		1 775 643	1 885 275
Всего: 1) здания			1 760 514	1 870 146
2) земельные участки			15 129	15 129

0710005 с. 7

3. Финансовые вложения


3.1. Наличие и движение финансовых вложений

Наименование показателя	Код	Период	На начало года		Изменения за период				На конец периода		
			перво- начальная стоимость	накопленная корректи- ровка 7	поступило	выбыло (погашено)		начисление процентов (включая доведение первоначальной стоимости до номинальной)	текущей рыночной стоимости (убытков от обесценения)	первоначальная стоимость	накопленная корректи- ровка 7
						первоначальная стоимость	накопленная корректи- ровка 7				
Долгосрочные - всего	5301	за 20 16 г. <sup>1</sup>	9919	( 956 )	10991	( )	( )		20910	( 956 )	
	5311	за 20 15 г. <sup>2</sup>	956	( 956 )	8963	( )	( )		9919	( 956 )	
в том числе: (фин. вложения в акции)	5302	за 20 16 г. <sup>1</sup>	9916	( 953 )	10991	( )	( )		20907	( 953 )	
	5312	за 20 15 г. <sup>2</sup>	953	( 953 )	8963	( )	( )		9916	( 953 )	
(вклад в уставн. капитал)	5303	за 20 16 г. <sup>1</sup>	3	( 3 )		( )	( )		3	( 3 )	
	5313	за 20 15 г. <sup>2</sup>	3	( 3 )		( )	( )		3	( 3 )	
Краткосрочные - всего	5305	за 20 16 г. <sup>1</sup>	45000		0	( )			45000		
	5315	за 20 15 г. <sup>2</sup>			45000	( )			45000		
в том числе: предоставленные займы	5306	за 20 16 г. <sup>1</sup>	45000			( )	( 45000 )		45000	( 45000 )	
	5316	за 20 15 г. <sup>2</sup>			45000	( )			45000		
и т.д.											
Финансовых вложений - итого	5300	за 20 16 г. <sup>1</sup>	54919	( 956 )	10 991	( )	( 45 000 )		65910	( 45 956 )	
	5310	за 20 15 г. <sup>2</sup>	956	( 956 )	53 963	( )	( )		54 919	( 956 )	

0710005 с. 8

3.2. Иное использование финансовых вложений

Наименование показателя	Код	На 31 декабря 20 16 г. <sup>4</sup>	На 31 декабря 20 15 г. <sup>2</sup>	На 31 декабря 20 14 г. <sup>5</sup>
Финансовые вложения, находящиеся в залоге, - всего	5320			
в том числе:				
группы, едн				
и т.д.				
Финансовые вложения, переданные третьим лицам (кроме продаж), - всего	5325			
в том числе:				
группы, едн				
и т.д.				
Иное использование финансовых вложений	5329			



4. Запасы

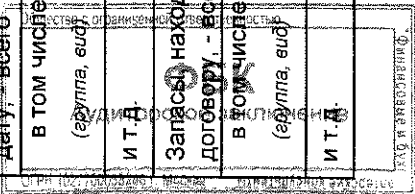
4.1. Наличие и движение запасов

Наименование показателя	Код	Период	На начало года		Изменения за период						На конец периода	
			себесто- имость	величина резерва под снижение стоимости	поступления и затраты	выбыло		резерв под снижение стоимости	убытков от снижения стоимости	оборот запасов между их группами (видами)	себесто- имость	величина резерва под снижение стоимости
						себесто- имость	резерв под снижение стоимости					
Запасы - всего	5400	за 6м 20 16 г. <sup>1</sup>	6 250 508	( 114313 )	8 835 891	( 4 760 574 )	67256	( 45404 )	0	6 825 886	( 186506 )	
	5420	за 20 15 г. <sup>2</sup>	5 474 474	( 16538 )	8 382 345	( 7 606 311 )		( 97775 )	0	6 250 508	( 114313 )	
	5401	за 20 16 г. <sup>2</sup>	152 467	( 18547 )	691 570	( 29 691 )	1710	( 448 )	( 599 698 )	214 648	( 19809 )	
	5421	за 20 15 г. <sup>2</sup>	169 886	( 16538 )	590 472	( 122 888 )		( 2009 )	( 485 003 )	152 467	( 18547 )	
Незавершенное производство	5402	за 20 16 г. <sup>1</sup>	6 077 922	( 95766 )	8 091 533	( 4 586 808 )	115887	( 44956 )	( 3 015 842 )	6 566 805	( 166697 )	
	5422	за 20 15 г. <sup>2</sup>	5 294 783	( )	7 709 269	( 7 442 195 )		( 95766 )	516 065	6 077 922	( 95766 )	
Расходы будущих периодов	5403	за 20 16 г. <sup>1</sup>	20 119	( )	51 816	( 144 075 )			115 911	43 771	( )	
	5423	за 20 15 г. <sup>2</sup>	9 805	( )	82 604	( 41 228 )			( 31 062 )	20 119	( )	
Готовая продукция и товары	5404	за 20 15 г. <sup>1</sup>		( )	972	( 3 499 939 )			3 499 629	662	( )	
	5424	за 20 15 г. <sup>2</sup>		( )		( )				0	( )	
и т.д.												

0710005 с. 9

4.2. Запасы в залоге

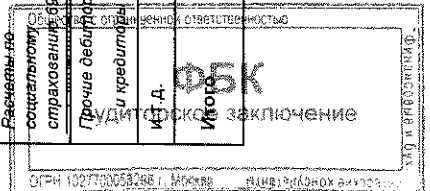
Наименование показателя	Код	На 31 декабря 20 16 г. <sup>4</sup>	На 31 декабря 20 15 г. <sup>2</sup>	На 31 декабря 20 14 г. <sup>5</sup>
Запасы, не оплаченные на отчетную дату, - всего	5440			
в том числе:				
(группа, вид)				
И т.д.				
Запасы, находящиеся в залоге по договору, - всего	5445			
в том числе:				
(группа, вид)				
И т.д.				



5. Дебиторская и кредиторская задолженность


5.1. Наличие и движение дебиторской задолженности

Наименование показателя	Код	Период	На начало года		Изменения за период						На конец периода		
			учтенная по условиям договора	величина резерва по сомнительным долгам	поступление		выбыло			перевод из долгосрочную задолженность	создание (изменение) резерва	учтенная по условиям договора	величина резерва по сомнительным долгам
					в результате хозяйственных операций (сумма долга по сделке операции) <sup>в</sup>	притраченные проценты, штрафы и иные начисления <sup>в</sup>	погашение	описание на финансовый результат <sup>в</sup>	восстановление резерва				
Долгосрочная дебиторская задолженность - всего	5501	3а 20 16 г. <sup>1</sup>		( )			( )	( )				( )	
	5521	за 20 15 г. <sup>2</sup>		( )			( )	( )				( )	
в том числе:	5502	3а 20 16 г. <sup>1</sup>		( )			( )	( )				( )	
(вид)	5522	за 20 15 г. <sup>2</sup>		( )			( )	( )				( )	
и т.д.													
Краткосрочная дебиторская задолженность - всего	5510	3а 20 16 г. <sup>1</sup>	3 289 297	( 3489 )	2 989 066		( 1962709 )		3489		( 8954 )	4 315 654 ( 8954 )	
	5530	за 20 15 г. <sup>2</sup>	2 368 528	( 2987 )	2 174 191		( 1255231 )		84		( 586 )	3 287 488 ( 3489 )	
В том числе:	5511	3а 20 16 г. <sup>1</sup>	654 889	( 2720 )	1 534 472		( 284291 )		2720		( 8711 )	1 905 070 ( 8711 )	
Расчеты с покупателями и заказчиками 62	5531	за 20 15 г. <sup>2</sup>	1 175 091	( 2721 )	388 600		( 910 611 )		1		( )	653 080 ( 2720 )	
Расчеты с поставщиками и подрядчиками 60	5512	3а 20 16 г. <sup>1</sup>	2 495 088	( 769 )	1 380 283		( 1 545 810 )		769		( 243 )	2 329 561 ( 243 )	
	5532	за 20 15 г. <sup>2</sup>	1 121 980	( 266 )	1 662 379		( 289 271 )		83		( 586 )	2 495 088 ( 769 )	
Расчеты с персоналом 70	5513	3а 20 16 г. <sup>1</sup>	0	( )			( )	( )				0 ( )	
	5533	за 20 15 г. <sup>2</sup>	0	( )			( 0 )	( )				0 ( )	
Расчеты по налогам и сборам 68	5514	3а 20 16 г. <sup>1</sup>	4	( )	214		( 4 )	( )				214 ( )	
	5534	за 20 15 г. <sup>2</sup>	312	( )			( 308 )	( )				4 ( )	
Расчеты по социальным страхованию 69	5515	3а 20 16 г. <sup>1</sup>	5 989	( )	64 199		( 61168 )	( )				9 020 ( )	
	5535	за 20 15 г. <sup>2</sup>	2 801	( )	55 083		( 51895 )	( )				5 989 ( )	
Прочие дебиторы и кредиторы	5516	3а 20 16 г. <sup>1</sup>	133 327	( )	9 898		( 71436 )	( )				71 789 ( 0 )	
	5536	за 20 15 г. <sup>2</sup>	68 344	( )	68 129		( 3146 )	( )				133 327 ( 0 )	
Итого													
Итого	5500	3а 20 16 г. <sup>1</sup>	3 289 297	( 3489 )	2 989 066		( 1 962 709 )	( )	3489	x	( 8954 )	4 315 654 ( 8954 )	
Итого	5520	за 20 15 г. <sup>2</sup>	2 368 528	( 2987 )	2 174 191		( 1255231 )	( )	84	x	( 586 )	3 287 488 ( 3489 )	



## 5.2. Просроченная дебиторская задолженность

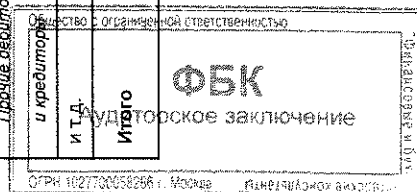
Наименование показателя	Код	На 31 декабря 20 16 г. <sup>4</sup>		На 31 декабря 20 15 г. <sup>2</sup>		На 31 декабря 20 14 г. <sup>5</sup>	
		учтенная по условиям договора	балансовая стоимость	учтенная по условиям договора	балансовая стоимость	учтенная по условиям договора	балансовая стоимость
Всего	5540	8 955		3 489		2 987	
в том числе:							
- в расчетах с поставщиками и подрядчиками		243		769		266	
- в расчетах с покупателями и заказчиками		8 712		2 720		2 721	
в расчетах с проч. дебит. и кредит.		0		0		0	
и т.д.							






### 5.3. Наличие и движение кредиторской задолженности

Наименование показателя	Код	Период	Остаток на начало года	Изменения за период						Остаток на конец периода
				поступление			выбыло			
				в результате хозяйственных операций (сумма долга по сделке, операции) <sup>в</sup>	причитающиеся проценты, штрафы и иные начисления <sup>в</sup>	погашение	списание на финансовый результат <sup>в</sup>	перевод из долго- в краткосрочную задолженность		
Долгосрочная кредиторская задолженность - всего	5551	за 20 16 г. <sup>1</sup>	0	0		( 0 )	( )	( 0 )	0	
	5571	за 20 15 г. <sup>2</sup>	0	0		( 0 )	( )	( 0 )	0	
в том числе: Расчеты с поставщиками и подрядчиками		за 20 16 г. <sup>1</sup>	0			( 0 )			0	
	60	за 20 15 г. <sup>2</sup>	0			( 0 )			0	
и т.д.										
Краткосрочная кредиторская задолженность - всего	5560	за 20 16 г. <sup>1</sup>	10 994 196	10 888 390	0	( 9 945 614 )	( )		11 936 972	
	5580	за 20 15 г. <sup>2</sup>	8 899 955	9 396 662	0	( 7 319 698 )	( )		10 976 919	
в том числе: Расчеты с покупателями и заказчиками	5561	за 20 16 г. <sup>1</sup>	8 304 957	3 584 848		( 3 244 180 )	( )		8 645 625	
	5581	за 20 15 г. <sup>2</sup>	7 284 342	3 823 249		( 2 802 634 )	( )		8 304 957	
Расчеты с поставщиками и подрядчиками	5562	за 20 16 г. <sup>1</sup>	1 742 539	1 424 521		( 1 260 662 )	( )		1 906 398	
	5582	за 20 15 г. <sup>2</sup>	1 173 775	1 497 878		( 929 114 )	( )		1 742 539	
Расчеты с персоналом	5563	за 20 16 г. <sup>1</sup>	155 351	3 276 007		( 3 203 538 )	( )		227 820	
	5583	за 20 15 г. <sup>2</sup>	111 166	2 979 422		( 2 935 237 )	( )		155 351	
Расчеты по налогам и сборам	5564	за 20 16 г. <sup>1</sup>	504 908	1 832 320		( 1 316 983 )	( )		1 020 245	
	5584	за 20 15 г. <sup>2</sup>	273 652	232 584		( 1 328 )	( )		504 908	
Расчеты по социальному страхованию	5565	за 20 16 г. <sup>1</sup>	56 177	736 528		( 716 019 )	( )		76 686	
	5585	за 20 15 г. <sup>2</sup>	34 572	672 332		( 650 727 )	( )		56 177	
Прочие дебиторы и кредиторы	5566	за 20 16 г. <sup>1</sup>	230 264	34 166		( 204 232 )	( )		60 198	
	5586	за 20 15 г. <sup>2</sup>	22 448	191 197		( 658 )	( )		212 987	
и т.д.										
Итого	5550	за 20 16 г. <sup>1</sup>	10 994 196	10 888 390		( 9 945 614 )	( )		11 936 972	
	5570	за 20 15 г. <sup>2</sup>	8 899 955	9 396 662		( 7 319 698 )	( )	x	10 976 919	




#### 5.4. Просроченная кредиторская задолженность

Наименование показателя	Код	На 20 16 г. 4	31 декабря 20 15 г. 2	На 31 декабря 20 14 г. 5
Всего	5590	-	-	0
в том числе:				
торговая кредиторская задолженность	5591	-	-	
(вид)				
и т.д.				



### 5.5. Наличие и движение кредиторской задолженности по займам и кредитам за 2016 г


Наименование показателя	Код	Период	Остаток на начало года	Изменения за период					Остаток на конец периода
				поступление		причитающиеся проценты, штрафы и иные начисления <sup>9</sup>	погашение	выбыло	
				в результате хозяйственных операций (сумма долга по сделке, операции) <sup>9</sup>	описание на финансовый результат <sup>9</sup>				
Долгосрочная кредиторская	5500	3а 20 16 г. <sup>1</sup>	1 235 000	2 046 825	0	( 1 229 642 )	( 1 000 358 )	( 1 051 825 )	1 051 825
задолженность по займам и кредитам - всего	5510	3а 20 15 г. <sup>2</sup>	1 823 081	700 000	0	( 0 )	( 1 288 081 )	( 1 235 000 )	1 235 000
в том числе:						( )			
Расчеты по долгосрочным займам и кредитам	5501	3а 20 16 г. <sup>1</sup>	1 235 000	2 046 825		( 1 229 642 )	( 1 000 358 )	( 1 051 825 )	1 051 825
и т.д.	5511	3а 20 15 г. <sup>2</sup>	1 823 081	700 000		( )	( 1 288 081 )	( 1 235 000 )	1 235 000
Краткосрочная кредиторская	5520	3а 20 16 г. <sup>1</sup>	2 283 462	1 656 514	437 443	( 4 222 547 )	( 1 000 358 )	( 1 155 230 )	1 155 230
задолженность по займам и кредитам - всего	5530	3а 20 15 г. <sup>2</sup>	1 154 787	473 008	419 314	( 1 051 728 )	( 1 288 081 )	( 2 283 462 )	2 283 462
Расчеты по краткосрочным займам и кредитам	5521	3а 2016г.	2 262 328	1 656 514		( 3 799 986 )	( 1 000 358 )	( 1 119 214 )	1 119 214
и т.д.	5531	3а 2015 г.	1 135 477	473 008		( 634 238 )	( 1 288 081 )	( 2 262 328 )	2 262 328
Проценты по краткосрочным займам и кредитам	5522	3а 2016 г.	15 876		320 170	( 308 036 )	( )	( 28 010 )	28 010
и т.д.	5532	3а 2015 г.	5 258		280 776	( 264 900 )	( )	( 15 876 )	15 876
Проценты по долгосрочным займам и кредитам	5523	3а 2016г.	19 310		117 273	( 114 525 )	( )	( 8 006 )	8 006
и т.д.	5533	3а 2015г.	2 977 868		138 538	( 162 590 )	( )	( 5 258 )	5 258
Итого	5500	3а 20 16 г. <sup>1</sup>	3 518 462	3 703 339	437 443	( 5 452 189 )	( 0 )	( 2 207 055 )	2 207 055
	5510	3а 20 15 г. <sup>2</sup>	2 977 868	1 173 008	419 314	( 1 051 728 )	( x )	( 3 518 462 )	3 518 462



0710005 с. 10

### 5.6. Прочие обязательства


Наименование показателя	Код	Период	Остаток на начало года	Изменения за период					Остаток на конец периода
				поступление		выбыло			
				в результате хозяйственных операций (сумма долга по сделке, операций) <sup>9</sup>	причитающиеся проценты, штрафы и иные начисления <sup>9</sup>	погашение	слисание на финансовый результат <sup>9</sup>	перевод из долго- в краткосрочную задолженность	
Долгосрочная кредиторская задолженность - всего	5601	3а 20 16 г. <sup>1</sup>	495 805	0		( 0 )	( 440828 )	( 0 )	54 977
	5571	за 20 15 г. <sup>2</sup>	495 805	0		( 0 )	( )	( 0 )	495 805
В том числе:						( )			
Обязательства перед инвесторами по передаче объектов строительства	86	3а 20 16 г. <sup>1</sup>	495 805			( )	( 440828 )	( )	54 977
	86	за 20 15 г. <sup>2</sup>	495 805			( )	( )	( )	495 805
Итого	5550	3а 20 16 г. <sup>1</sup>	495 805			( )	( 440828 )	( )	54 977
	5570	за 20 15 г. <sup>2</sup>	495 805			( )	( )	x	495 805



24

6. Затраты на производство всего

Наименование показателя	Код	За 2016 г. <sup>1</sup>	За 2015 г. <sup>2</sup>
Материальные затраты	5610	661 707	632 877
Расходы на оплату труда	5620	3 174 475	2 933 373
Отчисления на социальные нужды	5630	705 416	660 561
Амортизация	5640	472 270	482 757
Прочие затраты,	5650	3 885 992	4 412 929
в том числе затраты в части субподряда		3 796 642	4 301 451
Итого по элементам	5660	8 899 860	9 122 497
Изменение остатков (прирост [-], уменьшение [+]):			
незавершенного производства, готовой продукции и др. (прирост [-])	5670	-417 952	-1 117 427
незавершенного производства, готовой продукции и др. (уменьшение [+])	5680	-417 952	-1 117 427
Итого расходы по обычным видам деятельности	5600	8 481 908	8 005 070




## 7. Оценочные обязательства

Наименование показателя	Код	Остаток на начало года	Признано	Погашено	Списано как избыточная сумма	Остаток на конец периода
<b>Оценочные обязательства - всего</b>	<b>5700</b>	174 174	365 476	( 356 607 )	( )	183 043
в том числе:						
резерв на оплату отпусков	5701	174 174	359 325	( 356 607 )	( )	176 892
резерв под отсроченные обязательства	5702		6 151	( )	( )	6 151
и т.д.						

## 8. Обеспечения обязательств

Наименование показателя	Код	На 31 декабря 20 16 г. <sup>4</sup>	На 31 декабря 20 15 г. <sup>2</sup>	На 31 декабря 20 14 г. <sup>5</sup>
<b>Полученные - всего</b>	5800	0	0	0
в том числе:				
Договор поручительства	5801			
Банковские гарантии,	5802			
<b>Выданные - всего</b>	5810		2 510 340	2 510 340
в том числе:				
Договор залога КБ "Новикомбанк"			2 510 340	2 510 340
и т.д.				


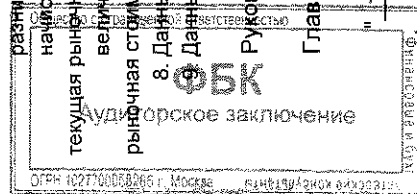


## 9. Государственная помощь

Наименование показателя	Код	За 20 16 г. <sup>1</sup>	За 20 15 г. <sup>2</sup>
Получено бюджетных средств - всего	5900	42 384	162 575
в том числе:			
на текущие расходы	5901	42 384	162 575
на вложения во внеоборотные активы	5905		
Бюджетные кредиты - всего			
20 16 г. <sup>1</sup>	5910	( )	( )
20 15 г. <sup>2</sup>	5920	( )	( )
в том числе:			
(наименование цели)			
20 16 г. <sup>1</sup>		( )	( )
20 15 г. <sup>2</sup>		( )	( )
и т.д.			

### Примечания

1. Указывается отчетный год.
2. Указывается предыдущий год.
3. В случае переоценки в графе "Первоначальная стоимость" приводится текущая рыночная стоимость или текущая (восстановительная) стоимость.
4. Указывается отчетная дата отчетного периода.
5. Указывается год, предшествующий предыдущему.
6. Некоммерческая организация графы "Накопленная амортизация" и "Начисленная амортизация" именует соответственно "Накопленный износ" и "Начисленный износ".
7. Накопленная корректировка определяется как разница между первоначальной и текущей рыночной стоимостью - по финансовым вложениям, по которым можно определить текущую рыночную стоимость; разность между первоначальной и текущей рыночной стоимостью и номинальной стоимостью - по долговым ценным бумагам, по которым не определяется текущая рыночная стоимость;
8. Данные раскрываются за минусом дебиторской задолженности, поступившей и погашенной (списанной) в одном отчетном периоде.
9. Данные раскрываются за минусом кредиторской задолженности, поступившей и погашенной (списанной) в одном отчетном периоде.




Руководитель организации

Главный бухгалтер

июня 2017 г.

**Акционерное общество «Московский вертолетный завод им.  
М.Л.Миля»**


**Пояснения к бухгалтерскому балансу и отчету  
о финансовых результатах  
АО «МВЗ им. М.Л.Миля»  
за 2016 год**





## Содержание

1.1.	Краткая характеристика деятельности Предприятия:	3
1.2.	Изменения в уставном капитале	5
1.3.	Сведения о реорганизации	6
1.4.	Изменения в учетной политике	9
2.	Пояснения к существенным разделам Бухгалтерского баланса	9
2.1.	Учет нематериальных активов	9
2.2.	Результаты исследований и разработок	9
2.3.	Учет основных средств	10
2.4.	Учет финансовых вложений	11
2.5.	Отложенные налоговые активы	12
2.6.	Прочие внеоборотные активы	12
2.7.	Запасы	12
2.8.	Дебиторская задолженность	13
2.9.	Денежные средства	15
2.10.	Прочие оборотные активы	16
2.11.	Добавочный капитал (без переоценки)	16
2.12.	Резервный капитал	17
2.13.	Заемные средства	17
2.14.	Оценочные обязательства, условные обязательства и условные активы	20
2.15.	Прочие долгосрочные обязательства	20
2.16.	Кредиторская задолженность	20
2.17.	Прочие краткосрочные обязательства	21
2.18.	Отложенные налоговые обязательства	21
2.19.	Государственная помощь	21
3.	Пояснения к существенным разделам Отчета о финансовых результатах	22
3.1.	Выручка	22
3.2.	Прочие доходы	22
3.3.	Себестоимость продаж	23
3.4.	Коммерческие расходы	24
3.5.	Управленческие расходы	24
3.6.	Прочие расходы	25
3.7.	Расчеты по налогу на прибыль	26
4.	События после отчетной даты	28
5.	Информация о выданных и полученных обеспечениях	28
6.	Информация о выданных и (или) полученных в качестве залога товарно-материальных ценностях, основных средствах, ценных бумагах	28
7.	Информация о связанных сторонах	28
7.1.	Перечень связанных сторон Общества	28
7.2.	Основные операции	32
7.3.	Вознаграждения	411
7.4.	Политика ценообразования	44
8.	Условные обязательства и условные активы	44
9.	Основные показатели финансовой деятельности Предприятия	44
10.	Пересмотренная отчетность	45



Данные текстовые пояснения являются неотъемлемой частью годовой бухгалтерской (финансовой) отчетности АО «Московский вертолетный завод им. М. Л. Миля» за 2016 год, подготовленной в соответствии с действующим законодательством Российской Федерации.

### **Краткая характеристика деятельности Предприятия:**

Акционерное общество «Московский вертолетный завод им. М.Л. Миля» (далее - Общество) учреждено Государственным комитетом Российской Федерации по управлению государственным имуществом (распоряжение от 28.01.1993 года № 146-р) в соответствии с Указом Президента РФ «Об организационных мерах по преобразованию государственных предприятий, добровольных объединений государственных предприятий в акционерные общества» от 1 июля 1992 года № 721 путем преобразования государственного предприятия «Московский вертолетный завод им. М.Л. Миля», является его правопреемником с момента государственной регистрации 08.02.1993 и осуществляет свою деятельность в соответствии с Гражданским кодексом Российской Федерации, Федеральным законом от 26 декабря 1995 г. N 208-ФЗ «Об акционерных обществах» и другими законодательными актами Российской Федерации.


В соответствии с решением общего собрания акционеров (протокол общего собрания от 15 июня 2015 г. № б/н, в целях приведения в соответствие с Гражданским кодексом Российской Федерации (ГК РФ) Общество переименовано из открытого акционерного общества «Московский вертолетный завод им. М.Л. Миля» в акционерное общество «Московский вертолетный завод им. М.Л. Миля».

Акционерное общество «Московский вертолетный завод им. М.Л. Миля» - входит в холдинг АО «Вертолеты России».

АО «Вертолеты России» (входит в Государственную корпорацию «Ростех») – один из мировых лидеров вертолетостроительной отрасли, единственный разработчик и производитель вертолетов в России. Холдинг образован в 2007 году. Головной офис расположен в Москве. В состав холдинга входят пять вертолетных заводов, два конструкторских бюро, а также предприятия по производству и обслуживанию комплектующих изделий, авиаремонтные заводы и сервисная компания, обеспечивающая послепродажное сопровождение в России и за ее пределами.

Государственная корпорация «Ростех» – российская корпорация, созданная в 2007 г. для содействия разработке, производству и экспорту высокотехнологичной промышленной продукции гражданского и военного назначения. В её состав входят более 700 организации, из которых в настоящее время сформировано 9 холдинговых компаний в оборонно-промышленном комплексе и 6 – в гражданских отраслях промышленности, а также 32 организации прямого управления.

Наименование	Характеристика
Полное наименование Предприятия	Акционерное общество «Московский вертолетный завод им. М. Л. Миля»
Сокращенное наименование Предприятия	АО «МВЗ им. М.Л.Миля»
Юридический адрес	140070, Московская область, Люберецкий район, поселок Томилино, улица Гаршина, дом 26/1
Телефон	(495) 669-23-90, 647-32-10
Факс	(498)-553-80-02
Электронная почта	e-mail: mvz@mi-helicopter.ru
Дата государственной регистрации	Свидетельство о государственной регистрации № 007.150 выдано Московской регистрационной палатой 08 февраля 1993 года.



Основной регистрационный номер	№ 1027739032969
Численность работающих, /в том числе основной производственный персонал / в том числе основных производственных рабочих	3187 / 1352 / 482 в 2016 г. 3121 / 1338 / 484 в 2015 г.
Код ОКВЭД	72.19
Уставный капитал Предприятия/Общества	113 669 172,25
Всего акций, шт.	4 546 766,89
Количество обыкновенных именных акций, шт.	3 504 046,89
Количество привилегированных именных акций, шт.	1 042 720
Номинальная стоимость обыкновенных и привилегированных акций	25 рублей
Форма ценных бумаг	Акции
Количество акций (долей) в собственности акционеров юридических лиц,	3 937 082
Доля акционеров юридических лиц, %	86,59
Количество акций (долей) в собственности акционеров физических лиц, шт.	569 722,89
Доля акционеров физических лиц, %	12,53
Количество акций на счёте номинального держателя.	39 962 шт. (0,88%)

Основным видом деятельности Предприятия является выполнение научных, исследовательских, экспериментальных и проектно-конструкторских работ, а также продажа результатов этих работ в установленном действующим законодательством порядке.

В рамках основного вида деятельности осуществляется следующая деятельность:

Разработка, испытания, производство, эксплуатация, реализация и ремонт авиационной техники военного и гражданского назначения.

Выполнение работ по определению возможности продления ресурса.


Конструкторско-технологическое сопровождение ремонта.

Услуги по авторскому надзору и серийному сопровождению.

Кроме этого Обществом выполняются прочие работы и услуги по ремонту и продлению ресурсов, а также по модернизации и доработке авиационной техники.

Предприятие имеет следующие обособленные структурные подразделения:

№	Наименование	Место нахождения/ регистрации	Численность по состоянию на 31.12.2016
2	Отдел 56 ОКБ сопровождения и разработки РКД на базе АО «Роствертол»	344038, Ростов-на-Дону, ул. Новаторов, 5	79
3	Отделение цифрового проектирования и производства инженерного инновационного центра АО «МВЗ им. М.Л.Миля»	4200666, республика Татарстан, г. Казань, ул. Красносельская, 51 А	16



4	Отдел 55 ОКБ по разработке РКД на АО «У-УАЗ»	670079, Республика Бурятия, г. Улан-Уде, ул. Хоринская, 1	103
---	--	---	-----

Обособленные структурные подразделения на отдельный баланс **не выделены**.

В соответствии с договором доверительного управления имуществом комплексом от 01.10.2016г. № МИ-16-2720-08 с ООО «ВР-Ресурс» (доверительный управляющий) в 2016 году доверительному управляющему передан в доверительное управление имущественный комплекс с остаточной стоимостью 1 584 063 тыс. рублей.

В состав бухгалтерской отчетности Общества включены данные, представленные доверительным управляющим об активах, обязательствах, доходах, расходах и других показателях, путем суммирования аналогичных показателей.

#### **Изменения в уставном капитале**

На внеочередном общем собрании акционеров АО «МВЗ им. М.Л. Миля», проведенном 22.01.2016 года (протокол №1/16-В от 25.01.2016) принято решение об увеличении уставного капитала Общества путем размещения 570 000 штук дополнительных обыкновенных именных бездокументарных акций номинальной стоимостью 25 рублей каждая.

Цена размещения акций дополнительного выпуска определена решением совета директоров (протокол № 15 от 13.05.2016) в размере 871 рубль за 1 обыкновенную акцию.

Срок размещения акций – 08.06.2017.

08.06.2016 года Обществом зарегистрирован выпуск дополнительных обыкновенных акций в количестве 570 000 штук номинальной стоимостью 25 рублей каждая, регистрационный номер выпуска 1-02-02676-A-003D.

По состоянию на 31.12.2016 размещено и оплачено 1 182,11 штук обыкновенных именных акций дополнительного выпуска 1-02-02676-A-003D (на сумму 1 029 617,81 руб.).

**Отчёт об итогах дополнительного выпуска акций не зарегистрирован.**

#### **1.3. Состав (фамилии и должности) членов исполнительных и контрольных органов Предприятия**

Полномочия единоличного исполнительного органа Общества переданы управляющей организации: акционерное общество «Вертолёт России».

Основание передачи полномочий: решение годового общего собрания акционеров Общества (протокол б/н от 11 июня 2014 года, договор передачи полномочий единоличного исполнительного органа № ВР-14-281-05/МИ-14-1384-01 от 10 июня 2014 года, действует до 2017 года).

АО «Вертолёт России»,  
121357, Москва, ул. Вере́йская, д. 29, стр. 141.

ИНН: 7731559044

ОГРН: 1077746003334

Телефон: (495) 627-5545

Факс: (495) 663-2210

Адрес электронной почты: info@rus-helicopters.com

Генеральный директор АО «Вертолёт России» – Михеев Александр Александрович до декабря 2016 г.

#### **Совет директоров «МВЗ им. М.Л. Миля»**

Действующий состав Совета директоров избран решением годового общего собрания акционеров Общества 10 июня 2016 года (протокол № 3/16-Г от 14 июня 2016 года).



	Каптелкин Юрий Александрович – Руководитель аппарата генерального директора АО «Вертолеты России»
	Короткевич Михаил Захарович – исполнительный директор АО «МВЗ им. М.Л. Миля»
	Конова Светлана Николаевна – заместитель начальника департамента управления активами и управления АО «ОПК «ОБОРОНПРОМ»
	Кудашкин Владимир Васильевич – заместитель генерального директора АО «Вертолеты России» по правовым вопросам и корпоративному развитию.
	Сердюков Анатолий Эдуардович – индустриальный директор авиационного комплекса Государственной корпорации «Ростех»
	Скорина Жанна Николаевна - Руководитель направления по судебно-правовой работе Функции правового обеспечения и корпоративного управления Государственной корпорации «Ростех»
	Шибитов Андрей Борисович – председатель, заместитель генерального директора АО «Вертолеты России» по производству и инновациям

#### **Ревизионная комиссия АО «МВЗ им. М.Л. Миля»**

В соответствии с Уставом Общества органом контроля за финансово – хозяйственной деятельностью эмитента является - Ревизионная комиссия Общества.


По состоянию на 31.12.2016 действовал состав ревизионной комиссии, избранный на годовом общем собрании акционеров Общества 10 июня 2016 года (протокол № 3/16-Г от 14 июня 2016 года).

1	Селиванов Дмитрий Викторович – заместитель директора по внутреннему аудиту АО «Вертолеты России»
2	Порохова Светлана Владимировна - руководитель службы внутреннего аудита АО «Вертолеты России»
3	Рыбинцева Надежда Викторовна - начальник отдела корпоративного управления департамента управления активами и бюджетирования АО ОПК «ОБОРОНПРОМ»

Действующий состав ревизионной комиссии избран решением внеочередного общего собрания акционеров Общества 24 января 2017 года (протокол №1/17-В от 25 января 2017 года).

1	Тахтин Дмитрий Владимирович - Главный аудитор службы внутреннего аудита Департамента внутреннего аудита АО «Вертолеты России».
2	Селиванов Дмитрий Викторович - заместитель директора по внутреннему аудиту АО «Вертолеты России».
3	Амязкина Екатерина Васильевна - Главный аудитор службы внутреннего аудита АО «Вертолеты России».

#### **Сведения о реорганизации**



В 2016 году реорганизация не осуществлялась.

### **Уровень существенности**

При составлении бухгалтерской отчетности Предприятие руководствуется критерием существенности, равным 170 000 тыс. рублей.

Критерий рассчитан как среднее значение доли от базового показателя: 3 процента выручки, 5 процентов прибыли до налогообложения и 4 процента остаточной стоимости основных средств.

### **Основа представления информации в отчетности**

Данная бухгалтерская отчетность сформирована в соответствии с Учетной политикой Общества на 2016 г., утвержденной Приказом (Исполнительного директора ОАО «МВЗ им. М.Л.Миля» от «19» апреля 2016 г. № 444), подготовленной в соответствии с действующими в РФ правилами бухгалтерского учета и подготовки отчетности, установленными законодательством и положениями по бухгалтерскому учету (РСБУ) и рекомендациями Управляющей компании.

В соответствии с принятой учетной политикой Общество ведет бухгалтерский учет по журнально-ордерной форме учета. Для этого использует как ручной метод обработки информации, так и компьютерные программы обработки первичных документов и составления учетных регистров. Основанием для записей в регистрах бухгалтерского учета являются первичные учетные документы, фиксирующие факт совершения хозяйственной операции.

Имущество, обязательство и хозяйственные операции отражаются в бухгалтерском учете и бухгалтерской отчетности в рублях.

Стоимость имущества и обязательств, выраженная в иностранной валюте, при принятии к бухгалтерскому учету пересчитывается в рубли по курсу ЦБ РФ на дату совершения соответствующей операции в иностранной валюте.

Основные средства принимаются к бухгалтерскому учету по первоначальной стоимости. Первоначальной стоимостью основных средств, приобретенных за плату, признается сумма фактических затрат на приобретение, сооружение и изготовление, за исключением налога на добавленную стоимость и иных возмещаемых налогов.

Начисление амортизации объектов основных средств, производится линейным способом в течение всего срока полезного использования объектов.

Нематериальные активы принимаются к бухгалтерскому учету по первоначальной стоимости. Первоначальная стоимость нематериальных активов, приобретенных за плату, определяется как сумма фактических расходов на приобретение, за исключением налога на добавленную стоимость и иных возмещаемых налогов (кроме случаев, предусмотренных законодательством РФ).


Амортизация нематериальных активов производится начислением амортизационных отчислений линейным способом. Годовая сумма начисления амортизационных отчислений определяется исходя из первоначальной стоимости нематериальных активов и нормы амортизации, исчисленной исходя из срока полезного использования этого объекта. Срок полезного использования нематериальных активов определяется обществом при принятии объекта к бухгалтерскому учету.

Материально – производственные запасы принимаются к бухгалтерскому учету по фактической себестоимости.

Учет общепроизводственных затрат ведется на счете 25 «Общепроизводственные расходы» в разрезе мест возникновения затрат и номенклатуры общепроизводственных расходов.

Общепроизводственные затраты Общества на последнее число каждого месяца относятся на виды производимой продукции пропорционально основной заработной плате производственных рабочих.

Учет общехозяйственных затрат ведется на счете 26 «Общехозяйственные расходы» номенклатуры общехозяйственных расходов.



В конце отчетного периода общехозяйственные расходы в полной сумме списываются на уменьшение выручки от реализации продукции (работ, услуг) в дебет счета 90 «Продажи».

Системно калькулируется фактическая (неполная) производственная себестоимость калькуляционной единицы.

Незавершенное производство оценивается по фактической (неполной) производственной себестоимости.

Определяется непосредственно размер затрат, относящихся к стоимости продукции, изготовленной в отчетном периоде и подлежащей списанию с кредита счета 20 в дебет счетов учета выполненных работ (оказанных услуг).

Сальдо на счете 20 является оценкой незавершенного производства на конец отчетного периода.

Общество в соответствии с учетной политикой создает резерв сомнительных долгов (резерв по сомнительной и / или безнадежной дебиторской задолженности). Не признается сомнительной и безнадежной задолженность, по которой на отчетную дату имеется акт сверки расчетов с контрагентом.

Кроме этого, Обществом создаются резервы под снижение стоимости запасов (по материалам, незавершенному производству, незавершенному строительству, готовой продукции) и резерв под снижение стоимости финансовых вложений.

Моментом определения налоговой базы по НДС является наиболее ранняя из следующих дат:

день отгрузки (передачи) товаров (работ, услуг), имущественных прав;

день оплаты, частичной оплаты в счет предстоящих поставок товаров (выполнения работ, оказания услуг), передачи имущественных прав.

Суммы НДС, предъявленные продавцами товаров (работ, услуг), подлежат вычету либо учитываются в стоимости таких товаров (работ, услуг) в соответствии со статьей 170 Налогового Кодекса РФ.


Данные суммы НДС принимаются к вычету либо учитываются в стоимости товаров (работ, услуг) в той пропорции, в которой они используются для их производства и (или) реализации.

Доходы от реализации продукции (работ, услуг) для целей налогообложения по налогу на прибыль определяются по методу начислений (дата реализации товаров (работ, услуг, имущественных прав) в том отчетном (налоговом) периоде, в котором они имели место, независимо от фактического поступления денежных средств, иного имущества (работ, услуг) и (или) имущественных прав.

Общество уплачивает ежемесячные авансовые платежи исходя из фактически полученной прибыли.

Уплата авансовых платежей и сумм налога, исчисленных в федеральный бюджет, производится по месту нахождения головного предприятия без распределения указанных сумм по обособленным подразделениям.

Уплата авансовых платежей, а также сумм налога, подлежащих зачислению в доходную часть бюджетов субъектов РФ производится по месту нахождения головной организации, а также по месту нахождения обособленного подразделения, исходя из доли прибыли, приходящейся на обособленные подразделения, определяемой как средняя арифметическая величина удельного веса расходов на оплату труда и удельного веса остаточной стоимости амортизируемого имущества этого обособленного подразделения соответственно в расходах на оплату труда и остаточной стоимости амортизируемого имущества в целом по Обществу.



### **Изменения в учетной политике.**

В 2016 году изменения учетной политики Обществом не производились.

### **Изменения оценочных значений в течение отчетного периода**

Произведено начисление оценочного обязательства под неиспользованные отпуска и под офсетные обязательства, созданы резервы: по сомнительным долгам, под снижение стоимости запасов, под обесценение финансовых вложений, под снижение стоимости незавершенного производства.

## **2. Пояснения к существенным разделам Бухгалтерского баланса**

Все числовые показатели приведены в тыс. руб.

### **Учет нематериальных активов**

Для целей ведения бухгалтерского учета и составления отчетности Предприятие применяет следующую классификацию и сроки полезного использования НМА:

№	Группа нематериальных активов	Срок полезного использования
1	Затраты на разработку;	—
2	Патенты и лицензии;	От 4-х до 20-ти лет
3	Программное обеспечение;	От 2-х до 5-ти лет
4	Деловая репутация;	Нет
5	Прочие нематериальные активы	От 2-х до 30-ти лет

В соответствии с учетной политикой Предприятие не проводит переоценку нематериальных активов ввиду отсутствия активного рынка конкретного вида нематериальных активов.

Стоимость нематериальных активов с определенным сроком полезного использования погашается посредством начисления амортизации в течение срока их полезного использования.

Нематериальные активы с неопределенным сроком полезного использования отсутствовали.

Предприятием используется линейный способ начисления амортизации по нематериальным активам, используемым в ходе осуществления деятельности. Изменение сроков полезного использования не было.

Информация о наличии и движении нематериальных активов представлена в Таблице 1.1 Пояснений к Бухгалтерскому балансу и Отчету о финансовых результатах.

Информация о первоначальной стоимости нематериальных активов, созданных самим Предприятием, представлена в Таблице 1.2 Пояснений к Бухгалтерскому балансу и Отчету о финансовых результатах.

Информация о нематериальных активах с полностью погашенной стоимостью представлена в Таблице 1.3 Пояснений к Бухгалтерскому балансу и Отчету о финансовых результатах.


В отчете представлена информация о нематериальных активах, созданных Обществом.

### **Результаты исследований и разработок**

Предприятие устанавливает линейный способ списания расходов на НИОКР.

Информация о наличии и движении результатов НИОКР представлена в Таблице 1.4 Пояснений к Бухгалтерскому балансу и Отчету о финансовых результатах.

Информация о незаконченных и неоформленных НИОКР и незаконченных операциях по приобретению нематериальных активов представлена в Таблице 1.5 Пояснений к Бухгалтерскому балансу и Отчету о финансовых результатах.





### Учет основных средств

Активы стоимостью не более 40 тыс. рублей, за исключением вычислительной техники и систем кондиционирования, не учитываются в качестве основных средств и отражаются в составе материально-производственных запасов.

В 2016 году переоценка основных средств не производилась в соответствии с учетной политикой Общества (пункт 3.5.18 учетной политики, Протокол УК АО «Вертолеты России» от 22.09.2015 г.).

Принятые Предприятием сроки полезного использования по группам основных средств для целей бухгалтерского учета представлены в таблице:

№	Группа основных средств	Срок полезного использования
1	Здания и сооружения	От 7-ми до 100 лет
2	Установки и оборудование	От 3-х до 20-ти лет
3	Транспортные средства	От 3-х до 10-ти лет
4	Инвентарь, приспособления и оснастка	От 2-х до 7-ми лет
5	Прочие ОС	От 3-х до 30-ти лет

Информация о наличии и движении основных средств приведена в Таблице 2.1 Пояснений к Бухгалтерскому балансу и Отчету о финансовых результатах.

В соответствии с договором доверительного управления имуществом комплексом от 01.10.2016г. № МИ-16-2720-08 с ООО «ВР-Ресурс» (доверительный управляющий) в 2016 году доверительному управляющему передан в доверительное управление имущественный комплекс с остаточной стоимостью 1 584 063 тыс. рублей.

С учетом амортизации основных средств, переданных в доверительное управление, начисленной доверительным управляющим, после «консолидации» балансов Общества и ООО «ВР-Ресурс» остаточная стоимость основных средств по состоянию на 31.12.2016г. составила **3 217 165** тыс. рублей.


Информация о незавершенных капитальных вложениях приведена Таблице 2.2 Пояснений к Бухгалтерскому балансу и Отчету о финансовых результатах

#### Перечень основных средств, стоимость которых не погашается:

№	Группа основных средств	Стоимость
1	Земля и объекты природопользования	15 945
	в том числе: земельные участки	15 945
2	Объекты внешнего благоустройства	-
3	Основные средства, находящиеся на продолжительной консервации, реконструкции, модернизации	182 989
4	Имущество, переданное в доверительное управление	1584 063
5	Основные средства с полностью погашенной стоимостью	395 255
6	Прочие	1 150
	В том числе: - музейное оборудование	1 150

Предприятие не создает резервов предстоящих расходов на ремонт и техническое обслуживание объектов основных средств.

Информация об изменении стоимости основных средств в результате достройки, дооборудования, реконструкции и частичной ликвидации приведена в Таблице 2.3 Пояснений к Бухгалтерскому балансу и Отчету о финансовых результатах.



Сумма фактических затрат на ремонт основных средств, в результате которого не происходит улучшение ранее принятых нормативных показателей функционирования, включается в расходы того отчетного периода, к которому они относятся.

Специальная оснастка, удовлетворяющая критериям признания п. 4 ПБУ 6/01, и стоимостью более 40 000 рублей, признается в составе основных средств.

Вложения в незавершенное строительство отражаются по отдельной подстроке к строке «Основные средства» бухгалтерского баланса.

Авансы, выданные на капитальное строительство, отражаются в бухгалтерском балансе следующим способом:

Если авансы выданы под приобретение объектов внеоборотных активов, они отражаются по соответствующим строкам раздела «Внеоборотные активы»,

В иных случаях - по группе статей «Дебиторская задолженность» независимо от цели аванса

Информация об ином использовании основных средств (аренда, консервация, основные средства в залоге и т.п.) приведена в Таблице 2.4 Пояснений к Бухгалтерскому балансу и Отчету о финансовых результатах.

Удельный вес основных средств в структуре совокупных активов Предприятия на конец 2016 года составил 20,0 %, в 2015 г. - 28,8%, в 2014 г. - 32,3 %.

В 2016 году было введено зданий на сумму 90 329 тыс. рублей, оборудования - на сумму 47 910 тыс. рублей, прочего имущества - на сумму 118 757 тыс. руб., а всего введено в эксплуатацию средств на 256 966 тыс. рублей.

В течение 2016 г. проведена реконструкция (модернизация) основных средств: зданий - на сумму 29 235 тыс. руб., оборудования - на сумму 8 591 тыс. руб., прочего имущества - на сумму 72 079 тыс. руб., а всего модернизировано на 109 923 тыс. рублей.

Коэффициент обновления в 2016 году составил 0,22, коэффициент выбытия - 0,23. В 2015 году эти показатели соответственно составляли 0,13 и 0,003.

Превышение коэффициента выбытия основных средств в 2016 году над коэффициентом обновления не свидетельствует о снижении эффективности политики обновления основных средств и роста производства, а является результатом плановых хозяйственных операций.

Удельный вес незавершенных капитальных вложений, с учетом резерва под снижение стоимости, в структуре совокупных активов Предприятия на конец года уменьшился по сравнению с 2015 годом и составил 2,5%. На конец 2016 года остаток по строке «Незавершенное строительство» составил 399 534 тыс. рублей, в то время как на конец 2015 года этот показатель составлял 591 589 тыс. рублей (3,8 %).


Общество, являясь заказчиком строительства, осуществляло капитальное строительство летно-испытательного комплекса (ЛИК) акционерных обществ «МВЗ им. М.Л.Миля» и «Камов» в районе аэродрома «Чкаловский», где инвестором являлось Правительство Москвы.

На основании Решения Арбитражного суда Московской области от 26 августа 2016 г. по делу № А-41-28782/16 и в соответствии с приказом по Обществу от 30 декабря 2016 г. № 1590 капитальные вложения в строительство объектов акционерного общества «Камов» в сумме 168 000 тыс. рублей переданы на бухгалтерский баланс АО «Камов». Таким образом, капитальные вложения в незавершенное строительство Общества по состоянию на 31.12.2016 г. составляют 254 666 тыс. рублей.

#### **Учет доходных вложений в материальные ценности**

Доходные вложения материальные ценности в Обществе отсутствуют.

#### **Учет финансовых вложений**



Информация о наличии и движении финансовых вложений приведена в Таблице 3.1 Пояснений к Бухгалтерскому балансу и Отчету о финансовых результатах. Стоимость финансовых вложений в отчетном году не корректировалась.

В Обществе создан резерв под обесценение финансовых вложений на сумму 45 956 тыс. рублей.

#### **Отложенные налоговые активы**

Отложенные налоговые активы формировались на базе вычитаемых временных разниц, образовавшихся вследствие «ускоренной» амортизации основных средств в бухгалтерском учете над амортизацией в налоговом учете. Так, вследствие разных подходов в формировании первоначальной стоимости в бухгалтерском учете остаточная стоимость амортизируемого имущества выше (при реконструкции, модернизации основных средств) чем в налоговом учете. Следовательно, даже при одинаковых сроках эксплуатации и одинаковых нормах амортизации, суммы амортизации в бухгалтерском учете будут выше, чем в налоговом учете.

Таким образом, вычитаемые временные разницы за 2016 год составили 7 824 тыс. руб., следовательно, отложенный налоговый актив за 2016 год составил 1 565 тыс. руб., и на 31.12.2016 года составлял 10 091 тыс. рублей.

#### **Прочие внеоборотные активы**

Структура прочих внеоборотных активов:

№	Наименование показателя	На 31.12.2016	На 31.12.2015	На 31.12.2014
1	Расходы будущих периодов при сроке их списания более 12 месяцев	33 078	50 598	54 738
	<b>Итого</b>	<b>33 078</b>	<b>50 598</b>	<b>54 738</b>

В составе расходов будущих периодов в соответствии с принятой учетной политикой Обществом учитываются расходы по страхованию и на приобретение программных продуктов.

При этом, при сроке их списания более 12 месяцев, расходы отражаются в Балансе в составе внеоборотных активов по строке 1190 «Прочие внеоборотные активы», а при сроке их списания менее 12 месяцев – по строке 1210 «Запасы», в подстроке «Расходы будущих периодов».

**В составе прочих внеоборотных активов (строка 1190) на 31.12. 2016 г. числились 33 078 тыс. руб., в том числе:**

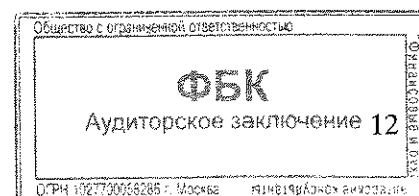
- лицензии на программные продукты, задействованные в основном производстве (системы автоматизированного проектирования, системы технологической подготовки производства, системы прочностных аэродинамических расчетов, системы управления жизненного цикла изделия) – 21 575 тыс. руб.;
- лицензии на программные продукты общехозяйственного значения (офисные приложения, системы бухгалтерского учета, информационно-правовые системы, антивирусное программное обеспечение и т.д.) – 11 503 тыс. рублей.

**В составе Запасов (строка 1210), по подстроке «Расходы будущих периодов» на конец 2016 г. числились 43 771 руб., в том числе:**

- продукты, задействованные в основном производстве (системы автоматизированного проектирования, системы технологической подготовки производства, системы прочностных аэродинамических расчетов, системы управления жизненного цикла изделия) – 13 287 тыс. руб.;
- лицензии на программные продукты общехозяйственного значения (офисные приложения, системы бухгалтерского учета, информационно-правовые системы, антивирусное программное обеспечение и т.д.) -30 484 тыс. рублей.

**В составе дебиторской задолженности** отражены расходы на страхование в сумме 18 434 тыс. рублей.

#### **Запасы**



Бухгалтерский учет материально-производственных запасов (МПЗ) осуществляется в соответствии с Положением по бухгалтерскому учету «Учет материально-производственных запасов» (ПБУ 5/01).

Материально-производственные запасы классифицируются на следующие категории:

- производственные запасы;
- специальная одежда.

МПЗ учитываются по стоимости, равной сумме фактических расходов на их приобретение. В составе МПЗ также отражаются активы, в отношении которых выполняются условия, предъявляемые к основным средствам ПБУ 6/01, и стоимостью до 40 тыс. рублей за единицу.

Запасы отражаются в бухгалтерской отчетности по первоначальной стоимости.

Резерв под обесценение МПЗ на отчетную дату составил 186 507 тыс. рублей, что составляет 2,75% процента запасов.

Резерв под обесценение МПЗ на 31.12.2015 г. составил 114 314 тыс. рублей и 16 538 тыс. руб. на 31.12.2014 года.

Единицей бухгалтерского учета является номенклатурный номер, для обеспечения формирования полной и достоверной информации об этих запасах, а также обеспечения надлежащего контроля за их наличием и движением.

При отпуске материалов и сырья в производство и ином выбытии их оценка производится одним из следующих способов:

по себестоимости единицы запасов. Применение метода обязательно для МПЗ, используемых Предприятием в особом порядке (драгоценных металлов, и т.п.), а также запасов, которые не могут обычным образом заменять друг друга (крупные узлы и агрегаты, паспортизируемые покупные комплектующие изделия (далее - ПКИ)),

по средней себестоимости по методу средневзвешенной оценки - для остальных МПЗ.

На конец отчетного года материально-производственные запасы отражаются в бухгалтерском балансе по стоимости, определяемой исходя из указанных выше способов оценки запасов.

В стоимость незавершенного производства и готовой продукции включается стоимость приобретения сырья и затраты на переработку, прямые затраты труда, а также распределяемая часть постоянных и переменных производственных накладных расходов.

При использовании Предприятием различных видов горюче-смазочных материалов, организуется их отдельный учет в зависимости от направлений использования.

Стоимость спецодежды и специальной оснастки, не удовлетворяющей критериям признания в качестве основных средств, подлежит списанию на расходы Предприятия в момент ее передачи в производство (эксплуатацию).

Информация о наличии и движении запасов приведена в Пояснениях к Бухгалтерскому балансу и Отчету о финансовых результатах (Таблицы 4.1, 4.2).

С учетом резерва под обесценение МПЗ стоимость сырья и материалов по состоянию на 31.12.2016 г. составила 194 839 тыс. рублей (31.12.2015 – 133 920 тыс. руб., 31.12.2014 – 153 348 тыс. руб.), что на 45% выше, чем в предыдущем году. Удельный вес материально-производственных запасов в структуре баланса на 31.12.2016 г. повысился и составил 1,06 %, по сравнению с 0,74 % на 31.12.2015 г.

Затраты незавершенного производства, с учетом резерва под обесценение, по сравнению с 2015 годом выросли на 7 процентов, и по состоянию на 31.12.2016 г. составили 6 400 108 тыс. рублей (на 31.12.2015 г. – 5 982 156 тыс. рублей). Повысился и удельный вес незавершенного производства в совокупных активах, по состоянию на 31.12.2016 г. составил – 34,91%, в то время как на 31.12.2015 г., он составлял 33,27%.

*Дебиторская задолженность*



Информация о наличии и движении дебиторской задолженности приведена в Таблице 5.1 Пояснений к Бухгалтерскому балансу и Отчету о финансовых результатах.

Информация о просроченной дебиторской задолженности приведена в Таблице 5.2 Пояснений к Бухгалтерскому балансу и Отчету о финансовых результатах.

Сумма дебиторской задолженности по состоянию на 31.12.2016 г. в балансе отражена за вычетом:

- авансов, выданных под приобретение основных средств, в сумме 26 321 тыс. руб.;
- авансов, выданных подрядчикам капитального строительства в сумме 27 118 тыс. руб.;
- НДС с авансов, полученных в сумме 334 363 тыс. руб.;
- резерва сомнительных долгов в сумме 8 955 тыс. рублей.

В составе дебиторской задолженности отражена часть расходов будущих периодов (расходы по страхованию) в сумме 18 434 тыс. рублей.

После «консолидации» балансов Общества и ООО «ВР-Ресурс» (доверительный управляющий), дебиторская задолженность увеличена на 38 686 тыс. рублей.

Величина созданного резерва сомнительных долгов оценивается в размере 100 % (в полной сумме) задолженности, признанной сомнительной или безнадежной.

Основанием для создания резерва по сомнительным долгам являются результаты инвентаризации расчетов с покупателями и заказчиками, с поставщиками и подрядчиками, с прочими дебиторами и кредиторами.

**Крупнейшими дебиторами являются**


№	Дебитор	Задолженность на 31.12.2016
1	ПАО "Роствертол"	589 801
2	АО "У-УАЗ"	421 673
3	АО "РПКБ"	384 232
4	АО "Климов"	325 129
5	АО "Камов"	304 395
6	ООО НПП "АВИАКОМ"	223 746
7	АО ЦНТУ "Динамика"	213 474
8	ПАО "Казанский вертолетный завод"	187 776
9	ООО НПП "ПРИМА"	142 214
10	ООО "ВР-Ресурс"	129 525
11	ООО ОКБ "Авиаавтоматика"	109 229
12	Публичное акционерное общество "Красногорский завод им.С.А.Зверева"	81 530
13	АО "НИИ" Экран"	77 721
14	ООО "АэроТакси-Сервис"	77 115
15	Прочие	1 039 140
	<b>Всего</b>	<b>4 306 700</b>

В отчетном и предыдущих периодах сумма созданного резерва составила:

№	Наименование показателя	На 31.12.2016	На 31.12.2015	На 31.12.2014
1	Резерв по сомнительным долгам	8 955	3 489	2 987

Состояние дебиторской задолженности:

№ п/п	Показатель	Абсолютные величины		Удельный вес в итоге баланса		Изменения в абсолютных величинах
		На 31.12.2016	На 31.12.2015	На 31.12.2016	На 31.12.2015	



1	Долгосрочная дебиторская задолженность - всего	—	—	—	—	—
1.2	Покупатели и заказчики	—	—	—	—	—
2	Краткосрочная дебиторская задолженность - всего	4 306 700	3 252 397	23,93	18,10	(1 054 303)
2.2	Покупатели и заказчики	1 866 385	653 080	10,37	3,63	(1 213 305)

На 31.12.2016 года удельный вес дебиторской задолженности Предприятия в структуре баланса увеличился на 5,23 % по сравнению со значением на 31.12.2015 г. и составил 23,49 %.

В абсолютных суммах дебиторская задолженность на 31.12.2016 возросла по сравнению с задолженностью на 31.12.2015 г. на 32,4% и составила 4 306 700 тыс. рублей.

### *Денежные средства*

По строке 1250 «Денежные средства» бухгалтерского баланса отражены остатки денежных средств Предприятия, находящиеся в кассе, на рублевых и валютных счетах в банках.

Обменный курс ЦБ РФ Доллара США и Евро к рублю, действовавший на отчетную дату составил 60.6569 за 1 доллар и 63.8111 за 1 Евро, на 31.12.2015 г. эти значения составляли -72.8827 за 1 доллар и 79.6972 за 1 Евро.

Структура денежных средств представлена в таблице ниже:

№	Наименование показателя	На 31.12.2016	На 31.12.2015	На 31.12.2014
1	Наличные денежные средства	655	479	494
2	Денежные средства на банковских счетах (рублевых)	1 880 059	1 789 595	982 849
3	Денежные средства на банковских счетах (валютных)	185 501	596 749	94 860
5	Денежные средства на депозитном счете банка	0	0	270 000
	<b>Итого</b>	<b>2 066 215</b>	<b>2 386 823</b>	<b>1 348 203</b>


После «консолидации» балансов Общества и ООО «ВР-Ресурс» (доверительный управляющий), сумма денежных средств на банковских счетах (рублевых) увеличена на 404 тыс. рублей.

Данные отчета о движении денежных средств не содержат данных доверительного управляющего, в связи с чем, данные об остатках денежных средств, отраженные в балансе расходятся с остатками денежных средств в отчете о движении денежных средств на 404 тыс. руб.

Прочие поступления денежных средств (ф.4 строка 4119) в 2016 г. составили 349 260 тыс. руб., и характеризовались следующим образом (в тысячах рублей):

№	Прочие поступления	Сумма
1	Совокупная сумма разницы уплаченного и полученного НДС	144 025
2	Прочие дебиторы и кредиторы	87 055
3	Субсидии Минпромторга	42 384
4	Возврат земельного налога по перерасчету за предыдущий период	33 071
5	Возврат денег от поставщиков	21 658
6	Платежи по агентским договорам	16 483
7	Платежи персонала за путевки в детские оздоровительные учреждения	2 807
8	Платежи персонала за проживание в общежитии	648
9	Прочие поступления	1 129
	<b>Итого</b>	<b>349 260</b>

Прочие налоги и сборы (ф.4 строка 4126), уплаченные Обществом в 2016 г. представлены таблицей (в тысячах рублей):



№	Наименование налога (сбора, платежа)	Сумма
1	Платежи во внебюджетные фонды	722 147
2	Налог на имущество организаций	72 788
3	Земельный налог	25 144
5	Платежи за загрязнение окружающей среды (в порядке реструктуризации)	552
6	Транспортный налог	500
7	Платежи на содержание жилищного фонда (в порядке реструктуризации)	68
8	Водный налог	111
	<b>Итого</b>	<b>821 310</b>

**Прочие платежи денежных средств в составе текущей деятельности (строка 4129)**

№	Прочие платежи	Сумма
1	Заработная плата	73 935
2	Выдача денежных средств в подотчет	73 213
3	Прочие дебиторы и кредиторы	55 015
4	Имущественное страхование	52 109
5	Негосударственное пенсионное обеспечение	45 492
6	Платежи по доверительному управлению	34 357
7	Личное страхование	11 909
8	Платежи по исполнительным листам	11 026
9	Профсоюзные взносы	8 352
10	Займы, выданные персоналу	6 635
11	Услуги банков	6 327
12	Благотворительность	4 421
13	Купля-продажа валюты	2 744
14	Штрафы, пени	1 153
15	Выплата материальной помощи	174
16	Прочие платежи	29 061
	<b>Итого</b>	<b>415 923</b>

**Прочие оборотные активы**


По строке 1260 «Прочие оборотные активы» бухгалтерского баланса отражены:

№	Показатели прочих оборотных активов	На 31.12.2016	На 31.12.2015	На 31.12.2014
1	НДС, исчисленный с полученных авансов и предварительной оплаты	334 363	273 754	117 995
2	Прочее	0	16	31
	<b>Итого</b>	<b>334 363</b>	<b>273 770</b>	<b>118 026</b>

**Уставный капитал**

В результате дополнительного выпуска ценных бумаг в 2016 году в Обществе произведено увеличение уставного капитала на 9 290,15 тыс. рублей (отчет зарегистрирован 4 апреля 2016 г.).

По строке 1310 «Капитал и резервы» бухгалтерского баланса отражены:



№	Наименование показателя	На 31.12.2016	На 31.12.2015	На 31.12.2014
1	Уставный капитал (складочный капитал)	113 669	104 379	104 379
	<b>Итого</b>	<b>113 669</b>	<b>104 379</b>	<b>104 379</b>

### *Добавочный капитал*

По строкам 1350 «Добавочный капитал» и строке 1340 «Переоценка внеоборотных активов» бухгалтерского баланса отражены прочие операции, корректирующие добавочный капитал.

№	Наименование показателя	На 31.12.2016	На 31.12.2015	На 31.12.2014
1	По строке 1340 «Переоценка внеоборотных активов» отражено списание стоимости ранее переоцененного имущества	15 853	16 114	16 257
2	По строке 1350 «Добавочный капитал» отражен эмиссионный доход	181 889	2 031	2 031
	<b>Итого</b>	<b>197 742</b>	<b>18 145</b>	<b>2363</b>

### *Резервный капитал*

По строке 1360 «Резервный капитал» бухгалтерского баланса отражена сумма резервных фондов, образованных в соответствии с законодательством. К указанным фондам относится резервный фонд, создаваемый акционерными обществами в соответствии с Федеральным законом от 26.12.1995 № 208-ФЗ «Об акционерных обществах» и предназначенный для покрытия убытков, а также для погашения облигаций общества и выкупа акций общества в случае отсутствия иных средств.

Увеличение резервного капитала произведено вследствие дополнительного выпуска ценных бумаг и увеличения уставного капитала.

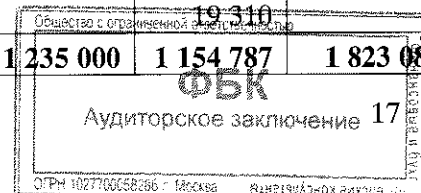
№	Наименование показателя	На 31.12.2016	На 31.12.2015	На 31.12.2014
1	Резервные фонды, образованные в соответствии с законодательством	5 683	5 219	5 214
2	Резервные фонды, образованные в соответствии с учредительными документами	—	—	—
	<b>Итого</b>	<b>5 683</b>	<b>5 219</b>	<b>5 214</b>

### *Заемные средства*

По строке 1410 «Заемные средства» бухгалтерского баланса отражены долгосрочные займы и кредиты, полученные Предприятием.

Структура займов полученных Предприятием представлена в таблице ниже:

Наименование	2016 г.		2015 г.		2014 г.	
	Кратко-срочные заемные средства	Долго-срочные заемные средства	Кратко-срочные заемные средства	Долго-срочные заемные средства	Кратко-срочные заемные средства	Долго-срочные заемные средства
Кредиты банков	252 385	1 051 825	1 474 246	700 000	1 135 477	500 000
Прочие займы	866 829		788 081	535 000		1 323 081
Проценты к уплате	36 016		21 135		19 310	
<b>Итого заемные</b>	<b>1 155 230</b>	<b>1 051 825</b>	<b>2 283 462</b>	<b>1 235 000</b>	<b>1 154 787</b>	<b>1 823 081</b>



48



средства					
----------	--	--	--	--	--

### Краткосрочные заемные средства (строка баланса 1510)

Краткосрочные заемные средства по состоянию на 31 декабря 2016 г. имели следующую структуру

Наименование	Остаток кредитов на 31.12.2016 г., тыс. руб.	Остаток кредитов на 31.12.2016 г.,	Годовая процентная ставка, %	Срок погашения	Предоставленные обеспечения
Кредиты и займы в рублях					
АО "Вертолеты России"	788 081	788 081	11,9%	До 29.04.2017	—
АО "Вертолеты России"	78 748	78 748	8,75	До 20.05.2017	-
«Сбербанк России» ПАО	252 385	252 385	12,7	До 11.02.2017	
<b>Итого заемные средства</b>	<b>1 119 214</b>	<b>1 119 214</b>			

Балансовая стоимость краткосрочных кредитов и займов выражена в следующих валютах (остаток в тыс. рублей по состоянию на 31 декабря):

Наименование валюты	2016г	2015 г.	2014 г.
Российские рубли	1 119 214	2 262 327	1 135 447
Доллары США	—	—	—
Евро	—	—	—
Прочие валюты	—	—	—
<b>Итого</b>	<b>1 119 214</b>	<b>2 262 327</b>	<b>1 135 447</b>

### Долгосрочные заемные средства

Долгосрочные заемные средства по состоянию на 31 декабря 2016 г. имели следующую структуру:

Наименование	Остаток кредитов на 31.12.2016г., тыс. руб.	Остаток кредитов на 31.12.2016г.,	Годовая процентная ставка	Срок погашения	Предоставленные обеспечения
Кредиты в рублях:					
«Сбербанк России» ПАО	1 051 825	1 051 825	12,7%	до 30.06.2018	
Прочие займы	-	-	-	-	
<b>Итого заемные средства</b>	<b>1 051 825</b>	<b>1 051 825</b>			

Ниже представлен график платежей по долгосрочным заемным средствам:

Год	Сумма в рублях
	<div style="border: 1px solid black; padding: 5px;"> <p style="text-align: center;"><b>ФБК</b></p> <p style="text-align: center;">Аудиторское заключение 18</p> <p style="font-size: small;">ОГРН 10277000382861 Москва Нижегородский район</p> </div>

2017	-
2018	1 051 825
После 2018 года	-


Балансовая стоимость долгосрочных кредитов и займов выражена в следующих валютах (остаток в тыс. рублей по состоянию на 31 декабря):

Наименование валюты	2016 г.	2015 г.	2014 г.
Российские рубли	1 051 825	1 235 000	1 823 081
Доллары США	-	-	-
Евро	-	-	-
Прочие валюты	-	-	-
<b>Итого</b>	<b>1 051 825</b>	<b>1 235 000</b>	<b>1 823 081</b>

### Наличие и движение кредиторской задолженности по займам и кредитам

В 2016 и 2015 г.г. Общество получило кредиты на текущую деятельность.

Наименование показателя	Период	Остаток на начало года	Изменения за период				Остаток на конец периода
			Поступление		Выбыло погашение	Перевод из долгосрочной в краткосрочную	
			Сумма долга по сделке, операции	Причитающиеся проценты			
Долгосрочная кредиторская задолженность по займам и кредитам - всего	2016 г	1 235 000	2 046 825	117 273	(1 238 053)	(1 109 220)	1 051 825
	2015 г.	1 823 081	700 000	146 378	(146 378)	(1 288 081)	1 235 000
В том числе: Расчеты по долгосрочным займам и кредитам	2016 г	1 235 000	2 046 825	117 273	(1 238 053)	(1 109 220)	1 051 825
	2015 г.	1 823 081	700 000	146 378	(146 378)	(1 288 081)	1 235 000
Краткосрочная кредиторская задолженность по займам и кредитам - всего	2016 г	2 283 462	561 515	313 253	(3 112 220)	1 109 220	1 155 230
	2015 г.	1 154 787	473 008	266 725	(899 139)	1 288 081	2 283 462
В том числе: Расчеты по краткосрочным займам и кредит	2016 г	2 283 462	561 515	313 253	(3 112 220)	1 109 220	1 155 230
	2015 г.	1 154 787	473 008	266 725	(899 139)	1 288 081	2 283 462



<b>Итого</b>	2016 г.	<b>3 518 462</b>	<b>2 608 340</b>	<b>430 526</b>	<b>(4 350 273)</b>		<b>2 207 055</b>
	2015 г.	<b>2 977 868</b>	<b>1 173 008</b>	<b>413 103</b>	<b>(1 045 517)</b>		<b>3 518 462</b>

#### **Оценочные обязательства, условные обязательства и условные активы.**

В отчетном периоде предприятием сформированы резервы на оплату отпусков: по состоянию на 31 декабря 2014 года – 151 814 тыс. руб., по состоянию на 31 декабря 2015 года – 174 174 тыс. руб. и по состоянию на 31 декабря 2016 года – 176 892 тыс. рублей. В 2016 году сформирован резерв под офсетные обязательства в сумме 6 151 тыс. рублей.

#### **Прочие долгосрочные обязательства**

Структура прочих долгосрочных обязательств

<b>№</b>	<b>Прочие долгосрочные обязательства</b>	<b>На 31.12.2016</b>	<b>На 31.12.2015</b>	<b>На 31.12.2014</b>
1	Задолженность правительству г. Москва по целевому финансированию на строительство ЛИК пос. Чкаловский	0	440 827	440 827
2	Задолженность ОАО «Вертолеты России» по целевому финансированию строительства цеха окончательной сборки	54 977	54 978	54 978
	<b>Итого</b>	<b>54 977</b>	<b>495 805</b>	<b>495 805</b>


На основании Решения Арбитражного суда Московской области от 26 августа 2016 г. по делу № А-41-28782/16 и в соответствии с приказом по Обществу от 30 декабря 2016 г. № 1590 капитальные вложения в строительство объектов акционерного общества «Камов» в сумме 168 000 тыс. рублей переданы на бухгалтерский баланс АО «Камов» и списана кредиторская задолженность перед Департаментом строительства г.Москвы в сумме 272 827 тыс. рублей.

#### **Кредиторская задолженность**

Информация о наличии и движении долгосрочной и краткосрочной кредиторской задолженности представлена в Таблице 5.3 Пояснений к Бухгалтерскому балансу и Отчету о финансовых результатах.

**Крупнейшими кредиторами являются**

<b>№</b>	<b>Кредитор</b>	<b>Задолженность на 31.12.2016</b>
1	Министерство обороны РФ	2 493 973
2	ПАО "Роствертол"	2 365 316
3	АО "У-УАЗ"	1 148 957
4	ПАО "Казанский вертолетный завод"	911 031
5	АО "РПКБ"	789 985
6	M.D.N.DE LA RADP	731 727



7	АО "Климов"	321 295
8	АО "Вертолеты России"	171 771
9	ОАО "ЮТэйр-Инжиниринг"	108 219
10	АО "Концерн "Созвездие"	104 380
11	АО "КНИРТИ"	79 894
12	Публичное акционерное общество "Красногорский завод им.С.А.Зверева"	78 703
13	АО "НПК "КБМ"	67 561
14	Прочие	2 560 699
	<b>Всего</b>	<b>11 933 511</b>

Состояние кредиторской задолженности:

№ п/п	Показатель	Абсолютные величины		Удельный вес в итоге баланса		Изменения в абсолютных величинах
		На 31.12.2016	На 31.12.2015	На 31.12.2016	На 31.12.2015	
1	Кредиторская задолженность - всего	11 933 511	10 994 213	66,32	61,13	939 298
1.2	Поставщики и подрядчики	1 906 398	1 742 539	10,59	9,69	163 859
1.3	Задолженность по оплате труда перед персоналом	227 820	155 368	1,27	0,86	72 452
1.4	Задолженность перед государственными внебюджетными фондами	76 686	56 176	0,43	0,31	20 510
1.5	По налогам и сборам	1 016 784	504 908	5,65	2,81	511 876
1.6	Авансы полученные	8 645 625	8 304 957	48,05	46,18	340 668
1.7	Прочие кредиторы	60 198	230 265	0,33	1,28	(170 067)
	<b>Итого</b>	<b>11 933 511</b>	<b>10 994 213</b>	<b>66,32</b>	<b>61,13</b>	<b>939 298</b>

#### *Прочие краткосрочные обязательства*

Структура прочих краткосрочных обязательств:


№	Наименование показателя	На 31.12.2016	На 31.12.2015	На 31.12.2014
1	Расчеты с учредителями по дивидендам	23 255	17 278	10 949
	<b>Итого</b>	<b>23 255</b>	<b>17 278</b>	<b>10 949</b>

#### *Отложенные налоговые обязательства*

Отложенные налоговые обязательства (ОНО) формировались за счет налогооблагаемых временных разниц, которые в свою очередь формировались вследствие различий в списании косвенных расходов в бухгалтерском и налоговом учете. В бухгалтерском учете косвенные расходы списывались как в себестоимость реализованной продукции, так и в незавершенное производство, а в налоговом учете в соответствии со ст. 318 НК РФ косвенные расходы в полной сумме относились в уменьшение налогооблагаемой прибыли. В течение 2016 года сумма налогооблагаемых временных разниц составила 223 072 тыс. руб., а изменение ОНО соответственно – 44 614 тыс. руб., и на 31.12.2016 года ОНО составило 315 545 тыс. рублей.

#### *Государственная помощь*

Информация о государственной помощи, предоставленной Предприятию, приведена в Таблице 9 Пояснений к Бухгалтерскому балансу и Отчету о финансовых результатах.



В соответствии с Постановлением Правительства РФ № 265 от 30.03.2009 в течение 2016 года Обществом получены субсидии от Минпромторга РФ на частичное погашение процентов по кредитному договору № 581кл/10 от 30.08.2010г. в сумме 42 384 тыс. рублей.

Другие формы помощи государства у Общества отсутствуют.

### 3. Пояснения к существенным разделам Отчета о финансовых результатах

#### 3.1 Выручка

Продажа готовой продукции (выполненных работ, оказанных услуг) – выручка признается при переходе права собственности на готовую продукцию, что оформляется соответствующими документами.

Структура выручки по видам представлена в таблице ниже:

№	Наименование показателя	За 2016 год	За 2015 год
1	НИОКР	3 556 526	5 901 909
2	Продление ресурса	713 761	942 704
3	Авторский надзор, сопровождение серийного производства	1 641 358	1 192 973
4	Выполнение прочих работ (услуг) по Гособоронзаказу	1 117 823	331 416
5	Выполнение прочих работ для российских заказчиков	3 141 853	854 543
4	Предоставление прав на результаты интеллектуальной деятельности (роялти)	11 766	23 167
5	Прочие доходы по основной деятельности	121 044	84 721
	<b>Итого</b>	<b>10 304 131</b>	<b>9 331 433</b>

#### 3.2 Прочие доходы


Структура прочих доходов представлена в таблице ниже:

№	Наименование видов прочих доходов	За 2016 год	За 2015 год
1	Доходы от выбытия активов	1 319 040	15 068
2	Списанная кредиторская задолженность	273 160	0
3	Доходы от предоставления имущества в аренду	51 662	23 661
4	Штрафы, пени, неустойки полученные	5 447	806
5	Курсовые разницы	0	93 140
6	Прибыль прошлых лет, выявленная в отчетном году	10 267	10 979
7	Возвратные отходы	1 057	2 042
8	Доходы от услуг вспомогательного производства	89 129	52 491
9	Субсидии Минпромторга	42 384	162 575
10	Прочие доходы	45 510	29 753
	<b>Итого</b>	<b>1 837 656</b>	<b>390 516</b>

В отчете о финансовых результатах, в соответствии с принятой учетной политикой, следующие доходы отражены за вычетом расходов, относящихся к этим доходам:

- по купле – продаже валюты доходы составили 660 939 тыс. руб. и расходы – 663 683 тыс. руб.;
- от курсовых разниц доходы составили 71 682 тыс. руб. и расходы – 139 407 тыс. руб.;
- от резервов по сомнительным долгам доходы составили 678 тыс. руб. и расходы – 8 956 тыс. руб.;
- от резервов под снижение стоимости запасов доходы составили 448 тыс. руб. и расходы – 1 710 тыс. рублей.

В 2016 году акционерному обществу «Камов» по договорам МИ-16-3266-08, МИ-16-3267-08 и МИ-16-3268-08 от 16 декабря 2016 г. реализован имущественный комплекс: цех окончательной сборки вертолетов и цех нормалей с земельными участками, а также доля НЦВ (национального центра вертолетостроения) с суммой дохода 1 418 542,2 тыс. рублей (с учетом НДС 207 672,3 тыс. руб.) и остаточной стоимостью 1 146 292,9 тыс. рублей.



Документы на государственную регистрацию прав сданы Обществом в Муниципальное автономное учреждение «Люберецкий многофункциональный центр» (МАУ МФЦ) 22 декабря 2016 г.

В соответствии с уведомлением ФС государственной регистрации и картографии по Московской области от 3 февраля 2017 г. государственная регистрация основных средств была приостановлена по причине не снятия обременения с объекта ОС – НЦВ – ипотеки. Вместе с тем, данное обременение было погашено еще в ноябре 2016 г. (уведомление ФС государственной регистрации и картографии по Московской области от 21 ноября 2016г.).

После внесения изменений в регистрационные данные (о погашении обременения) ФС государственной регистрации и картографии по Московской области 21 февраля 2017 г. возобновила государственную регистрацию реализованной доли НЦВ.

На реализованные земельные участки свидетельства о регистрации получены 9 февраля 2017 г.

На остальные объекты реализованных основных средств свидетельства о регистрации будут получены в 2017 году.

Учитывая преобладание содержания над формой, Общество в соответствии с Положением по бухгалтерскому учету «События после отчетной даты» (пбу 7/98) произвело записи в бухгалтерском учете в 2016 году, поскольку событие, произошедшее после отчетной даты, свидетельствует о возникших после отчетной даты хозяйственных условиях, в которых Общество вело свою деятельность в 2016 году.

### 3.3 Себестоимость продаж

Расчет себестоимости единицы готовой продукции, себестоимости выполненных работ, оказанных услуг на Предприятии осуществляется позаказным методом.

В конце отчетного периода (месяца) общая сумма расходов списывается со счета 25 «Общепроизводственные расходы», пропорционально заработной плате основных производственных работников на счет 20 «Основное производство». В конце месяца расходы, связанные с реализацией продукции (работ, услуг), списываются со счета 20 «Основное производство» на счет 90 «Продажи», пропорционально объему реализованной продукции. Расходы, связанные с реализацией продукции (автоматы перекося, опоры ГШ) в конце месяца списываются со счета 20 «Основное производство» на счет 40 «Выпуск продукции» согласно калькуляции данных изделий, и в последствие списываются на счета выручки в полном объеме.


Расходы вспомогательных подразделений, сформированные в течение месяца по дебету счета 23 «Вспомогательное производство», списываются в конце месяца, пропорционально заработной плате основных производственных рабочих.

В конце месяца расходы на продажу (коммерческие расходы) и общехозяйственные расходы в полном объеме списываются на счет 90 «Продажи».

Информация о структуре расходов по обычным видам деятельности, приходящихся на реализованную продукцию приведена в Таблице 6 Пояснений к Бухгалтерскому балансу и Отчету о финансовых результатах.

Структура себестоимости по элементам затрат представлена в таблице ниже:

Себестоимость продукции (товаров, работ, услуг)	За 2016 год
Затраты на оплату труда	2 315 228
Отчисления на социальные нужды (страховые взносы)	584 394
Материальные затраты	665 954
Услуги производственного характера (соисполнители)	2 907 741
Амортизация основных средств	210 392
Коммунальные платежи	94 195



Ремонт и содержание ОС	151 363
Фонд оплаты отпусков	287 070
Прочие затраты	159 566
<b>Всего</b>	<b>7 375 903</b>

### 3.4 Коммерческие расходы

По строке 2210 «Коммерческие расходы» отчета о финансовых результатах отражены расходы, связанные с реализацией и продвижением товаров, включая расходы на организацию и проведение выставок.

В составе коммерческих расходов признаются расходы общего характера, не связанные с конкретным заказом (договором, контрактом). К косвенным коммерческим расходам, в частности, относятся расходы на рекламу и проведение рекламных мероприятий, расходы на участие в выставках и иные аналогичные расходы.

В конце отчетного периода коммерческие расходы в полной сумме списываются на уменьшение выручки от реализации продукции.

Структура коммерческих расходов представлена в таблице ниже:

№	Наименование показателя	За 2016 год	За 2015 год
1	Затраты на оплату труда и страховые взносы управленческого персонала	6 523	9 948
2	Расходы на рекламу, проведение выставок	9 972	15 129
3	Расходы на приобретение (изготовление) сувениров	4 465	16 146
4	Прочие затраты (транспортные, суточные деньги и др.)	3 905	13 559
	<b>Итого</b>	<b>24 865</b>	<b>54 782</b>

### 3.5 Управленческие расходы

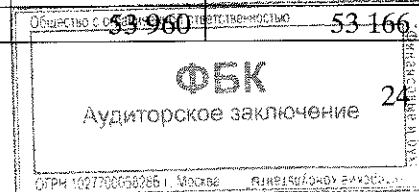
По строке 2220 «Управленческие расходы» отчета о финансовых результатах отражена информация о расходах для нужд управления предприятием.

Управленческие расходы признаются в полной сумме осуществленных затрат.

В конце отчетного периода управленческие расходы в полной сумме списываются на уменьшение выручки от реализации продукции.

Структура управленческих расходов представлена в таблице ниже:

№	Наименование показателя	За 2016 год	За 2015 год
1	Затраты на оплату труда и страховые взносы управленческого персонала	458 348	406 213
2	Консультационные, аудиторские, юридические услуги	16 288	7 887
3	Амортизация ОС общехозяйственного назначения	141 829	141 992
4	Расходы на управление предприятием	50 861	62 213
5	Расходы на подготовку и переподготовку кадров административно - управленческого персонала	13 268	9 625
6	Расходы на приобретение программных продуктов	35 401	17 341
7	Арендная плата	3 009	4 983
8	Налоги, согласно законодательству РФ	84 207	106 302
9	Фонд оплаты отпусков	43 779	36 747
10	Расходы на страхование и хранение имущества общехозяйственного назначения	4 427	4 059
11	Расходы на содержание легкого автотранспорта	44 127	34 422
12	Содержание общезаводских лабораторий	19 618	18 051
13	Расходы по добровольное страхование АУП	7 183	5 684
14	Расходы по содержанию и ремонту зданий и сооружений	38 501	14 439
15	Расходы на охрану и обеспечение пожарной безопасности	53 960	53 166



34

№	Наименование показателя	За 2016 год	За 2015 год
16	Расходы по услугам связи и интернета	16 496	21 076
17	Расходы на негосударственное пенсионное обеспечение	15 310	16 809
18	Вознаграждения членам Совета директоров	0	3 725
19	Прочие расходы	34 528	45 141
	<b>Итого</b>	<b>1 081 140</b>	<b>1 009 875</b>

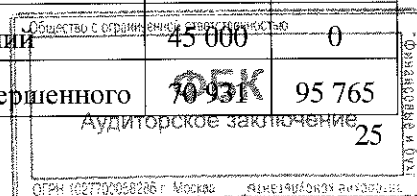
### 3.6 Прочие расходы

Структура прочих расходов представлена в таблице ниже:

№	Наименование видов прочих расходов	За 2016 год	За 2015 год
1	Расходы от выбытия активов	1 226 148	8 132
2	Штрафы, пени, неустойки	5 317	18 642
3	Купля-продажа валюты	2 744	2 968
4	Налоги в соответствии с законодательством РФ	21 151	39 226
6	Убытки прошлых лет	36 847	157 719
7	Курсовые разницы	67 725	0
8	Услуги кредитных организаций	7 020	6 738
9	Расходы непроизводственной сферы	9 835	9 462
10	Содержание ЛИК	39 302	41 859
11	Премии, награды членам Совета директоров	12 760	6 252
12	Расходы на социальные нужды	26 023	15 796
13	Оказание материальной помощи по коллективному договору	33 657	29 692
14	Оказание материальной помощи (к отпуску, за путевки)	29 790	16 565
15	Расходы по аренде	38 868	29 937
16	Расходы по формированию резервов	126 313	111 769
17	Себестоимость услуг вспомогательного производства	51 653	71 368
18	Расходы на благотворительность	1 218	200
19	Прочие расходы	104 936	52 958
	<b>Итого</b>	<b>1 841 307</b>	<b>619 283</b>

Расшифровка строки 16 «Расходы по формированию резервов (снижения стоимости МПЗ, резерв сомнительных долгов и др.):

№	Наименование видов резервов	2016 г	2015 г.
1	Формирование резерва по сомнительным долгам	8 278	586
2	Формирование резерва под снижение стоимости запасов	1 262	1 927
3	Формирование резерва под обесценение финансовых вложений	45 000	0
4	Формирование резерва под снижение стоимости незавершенного	70 951	95 765





	производства		
5	Списание неликвидных материалов, по которым был создан резерв под снижение стоимости	842	566
6	Формирование резерва под снижение стоимости незавершенного строительства	0	12 925
	Итого	<b>126 313</b>	<b>111 769</b>

### 3.7 Расчеты по налогу на прибыль

Доходы от реализации продукции (работ, услуг) для целей налогообложения по налогу на прибыль определяются по методу начислений (дата реализации товаров (работ, услуг, имущественных прав) в том отчетном (налоговом) периоде, в котором они имели место, независимо от фактического поступления денежных средств, иного имущества (работ, услуг) и (или) имущественных прав.

Общество уплачивает ежемесячные авансовые платежи исходя из фактически полученной прибыли.

Уплата авансовых платежей и сумм налога, исчисленных в федеральный бюджет, производится по месту нахождения головного предприятия без распределения указанных сумм по обособленным подразделениям.

Уплата авансовых платежей, а также сумм налога, подлежащих зачислению в доходную часть бюджетов субъектов РФ производится по месту нахождения головной организации, а также по месту нахождения обособленного подразделения, исходя из доли прибыли, приходящейся на обособленные подразделения, определяемой как средняя арифметическая величина удельного веса расходов на оплату труда и удельного веса остаточной стоимости амортизируемого имущества этого обособленного подразделения соответственно в расходах на оплату труда и остаточной стоимости амортизируемого имущества в целом по Обществу.

В течение 2016 г. в налоговом учете списан в затраты резерв на отпуска в сумме 340 570 тыс. руб., фактически (по бухгалтерскому учету) резерв на отпуска использован в сумме 356 607 тыс. рублей. По результатам инвентаризации резерва на конец 2016 г., в соответствии с принятой учетной политикой Общества, недоначисленная в налоговом учете сумма резерва 16 037 тыс. руб. доначислена в составе прочих расходов.

Текущий налог на прибыль по налоговой декларации за 2016 год составил 318 216 тыс. рублей.

Постоянное налоговое обязательство, отраженное по строке 2421 Отчета за 2016 год, составило 89 387 тыс. рублей, участия в расчете чистой прибыли не принимает, указывается справочно. ПНО сформировалось за счет убытков прошлых налоговых периодов, убытков непроизводственной сферы и за счет расходов, не уменьшающих налогооблагаемую прибыль в соответствии с НК РФ. За 2016 год сумма таких расходов составила 446 934 тыс. рублей, соответственно сумма ПНО составила 89 387 тыс. рублей. ПНА в сумме 10 230 тыс. руб. в 2016 году сформировался за счет прибыли прошлых налоговых периодов, выявленных в текущем периоде.

Изменение отложенных налоговых обязательств (44 614 тыс. руб.) описано в разделе 2.17


Изменение отложенных активов описано в разделе 2.5.

#### Налоги, начисленные по предыдущим налоговым периодам.

По предыдущим налоговым периодам начислена и уплачена пеня в сумме 1 987 тыс. рублей.

**Чистая прибыль** Предприятия за 2016 год составила **1 047 289** тыс. рублей.

Прибыль, приходящаяся на 1 акцию в 2016 году, составляет 269 рублей 00 копеек, в 2015 году – 150 рублей 05 копеек. В Отчете данный показатель выражен в тысячах рублей.



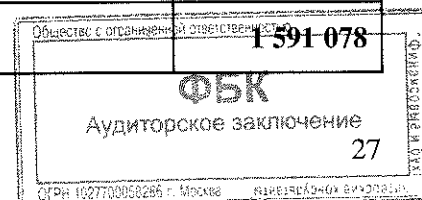
**Расчет прибыли, приходящейся на 1 акцию:**

Чистая прибыль Общества, уменьшенная на сумму дивидендов по привилегированным акциям (по Уставу Общества 10 процентов чистой прибыли) относится к числу размещенных обыкновенных акций. (1047 289 537 руб. минус 104 728 953 руб.)/ 3 504 046,89 акция = 269 руб. 00 копеек.

Обязанность по расчету разводненной прибыли на акцию и раскрытию о ней соответствующей информации в отчетности у Общества отсутствует.

Расчет по налогу на прибыль Предприятия представлен в таблице ниже:

Показатель	Условный расход/обязательство/актив /налог	Сумма, тыс. руб.
Прибыль (убыток) до налогообложения, по бухгалтерскому учету		<b>1 410 541</b>
Сумма условного расхода (условного дохода) по налогу на прибыль	<b>282 108</b>	
<b>Постоянные разницы отчетного периода (ПНО):</b>		
Убытки прошлых лет	7 369	36 847
Расходы по содержанию ЛИК (Объект в эксплуатацию не введен)	7 860	39 302
Резерв под снижение стоимости запасов	342	1 710
Резерв под снижение стоимости незавершенного производства	30 377	151 887
Материальная помощь ТОП-менеджерам	6 794	33 970
Оказание материальной помощи, премии, ритуальные выплаты	12 636	63 179
Транспортные расходы	1 724	8 619
Расходы на социально-бытовое обслуживание персонала	6 886	34 431
Налоги	4 273	21 364
Прочие постоянные налоговые обязательства	11 126	55 625
<b>Итого ПНО</b>	<b>89 387</b>	<b>446 934</b>
<b>Постоянные разницы прошлых отчетных периодов (ПНА):</b>		
Прибыль прошлых лет	(10 230)	(51 150)
	<b>(10 230)</b>	<b>(51 150)</b>
<b>Временные разницы отчетного периода (ОНО):</b>		
Отложенное налоговое обязательство (косвенные расходы)	(44 239)	(223 072)
ОНА Амортизация ОС и НМА	1 565	7 825
<b>Налогооблагаемая прибыль (убыток), налоговый учет</b>		<b>1 591 078</b>



Ставка налога на прибыль	20%	
Налог на прибыль	318 215	

#### 4. События после отчетной даты

События после отчетной даты не оказали влияния на отчетность.

#### 5. Информация о выданных и полученных обеспечениях

Информация о выданных и полученных обеспечениях приведена в Таблице 8 Пояснений к Бухгалтерскому балансу и Отчету о финансовых результатах.

#### 6. Информация о выданных и (или) полученных в качестве залога товарно-материальных ценностях, основных средствах, ценных бумагах

В обеспечение полного и своевременного выполнения Обществом обязательств по кредитному договору от 30.08.2010 г. № 581/КЛ-10 с ЗАО АКБ «Новикомбанк» на сумму 2 440 000 тыс. руб. Обществом передано в залог Кредитору здание НВЦ, площадью 39 607,5 кв. м., с залоговой стоимостью 2.312.340 тыс. руб., а также земельный участок под зданием, площадью 365 885 кв. м. и залоговой стоимостью 198 000 тыс. рублей. Залог прекращается с прекращением кредитного договора (август 2016 год).

В связи с погашением кредита, залог прекращен с 21 ноября 2016 г. (Уведомление ФС госрегистрации, кадастра и картографии о погашении ограничения (обременения) права).

#### 7. Информация о связанных сторонах

АО «МВЗ им. М.Л. Миля» является дочерним предприятием АО «Вертолеты России». Ниже в таблице помимо основных, дочерних и зависимых обществ компании, приведен перечень организаций, которые наравне с АО «МВЗ им. М.Л. Миля» входят в группу компаний холдинга «Вертолеты России».

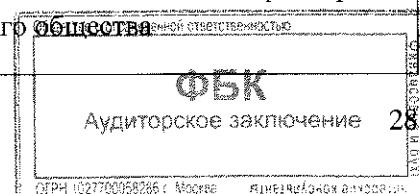
Кроме того, АО «Вертолеты России» входит в периметр Государственной корпорации «Ростех» – одного из мировых лидеров вертолетостроительной отрасли, единственного разработчика и производителя вертолетов в России. В состав холдинга ГК «Ростех» входят пять вертолетных заводов, два конструкторских бюро, а также предприятия по производству и обслуживанию комплектующих изделий, авиаремонтные заводы и сервисная компания, обеспечивающая послепродажное сопровождение в России и за ее пределами. В его состав входят более 700 организаций, из которых в настоящее время сформировано 9 холдинговых компаний в оборонно-промышленном комплексе и 6 – в гражданских отраслях промышленности, а также 32 организации прямого управления.

В отчетном году АО «МВЗ им. М.Л. Миля» имело договорные отношения с отдельными организациями, входящими в периметр ГК «Ростех». Данные компании включены в состав связанных сторон, приведенных ниже.


##### Перечень связанных сторон Общества

На 31.12.2016 связанными сторонами АО «МВЗ им.М.Л.Миля» являлись:


№ п/п	Полное фирменное наименование контрагента	Основание (основания), в силу которого сторона признается связанной
1	Сердюков Анатолий Эдуардович	Лицо является членом Совета директоров акционерного общества
2	Скорина Жанна Николаевна	Лицо является членом Совета директоров акционерного общества
3	Каптелкин Юрий Александрович	Лицо является членом Совета директоров акционерного общества




№ п/п	Полное фирменное наименование контрагента	Основание (основания), в силу которого сторона признается связанной
4	Короткевич Михаил Захарович	Лицо является членом Совета директоров акционерного общества
5	Шибитов Андрей Борисович	Лицо является членом Совета директоров акционерного общества.
6	Конова Светлана Николаевна	Лицо является членом Совета директоров акционерного общества
7	Кудашкин Владимир Васильевич	Лицо является членом Совета директоров акционерного общества.
8	Михеев Александр Александрович	Лицо принадлежит к той группе лиц, к которой принадлежит акционерное общество
9	Осин Павел Михайлович	Лицо принадлежит к той группе лиц, к которой принадлежит данное акционерное общество
10	Кузнецов Александр Алексеевич	Лицо принадлежит к той группе лиц, к которой принадлежит данное акционерное общество
11	Затевахин Виктор Иванович	Лицо принадлежит к той группе лиц, к которой принадлежит данное акционерное общество
12	Таций Юрий Иванович	Лицо принадлежит к той группе лиц, к которой принадлежит данное акционерное общество
13	Зеленцов Виктор Викторович	Лицо принадлежит к той группе лиц, к которой принадлежит данное акционерное общество
14	Охонько Александр Викторович	Лицо принадлежит к той группе лиц, к которой принадлежит данное акционерное общество
15	Тупика Сергей Николаевич	Лицо принадлежит к той группе лиц, к которой принадлежит данное акционерное общество
16	Акционерное общество «Вертолеты России»	Юридическое лицо имеет право распоряжаться более чем 20 процентами голосующих акций акционерного общества. Юридическое лицо осуществляет полномочия единоличного исполнительного органа акционерного общества. Лицо принадлежит к той группе лиц, к которой



№ п/п	Полное фирменное наименование контрагента	Основание (основания), в силу которого сторона признается связанной
		принадлежит данное акционерное общество.
17	Общество с ограниченной ответственностью «ВР-Ресурс»	Юридическое лицо, в котором акционерное общество владеет 20 процентами и более уставного капитала. Лицо принадлежит к той группе лиц, к которой принадлежит данное акционерное общество.
18	Акционерное общество Камов»	Лицо принадлежит к той группе лиц, к которой принадлежит данное акционерное общество
19	Акционерное общество «Улан – Удэнский авиационный завод»	Лицо принадлежит к той группе лиц, к которой принадлежит данное акционерное общество
20	Акционерное общество «Ступинское машиностроительное производственное предприятие»	Лицо принадлежит к той группе лиц, к которой принадлежит акционерное общество
21	Публичное акционерное общество «Казанский вертолетный завод»	Лицо принадлежит к той группе лиц, к которой принадлежит акционерное общество
22	Акционерное общество «Кумертауское авиационное производственное предприятие»	Лицо принадлежит к той группе лиц, к которой принадлежит акционерное общество
23	Публичное акционерное общество «Арсеньевская авиационная компания «Прогресс» им. Н.И. Сазыкина»	Лицо принадлежит к той группе лиц, к которой принадлежит акционерное общество
24	Акционерное общество «Авиационные редуктора и трансмиссии – Пермские моторы»	Лицо принадлежит к той группе лиц, к которой принадлежит акционерное общество
25	Акционерное общество «Вертолетная сервисная компания»	Лицо принадлежит к той группе лиц, к которой принадлежит акционерное общество
26	Общество с ограниченной ответственностью «Центр закупок и логистики вертолётостроительной индустрии»	Лицо принадлежит к той группе лиц, к которой принадлежит акционерное общество
27	Акционерное общество «Новосибирский авиаремонтный завод»	Лицо принадлежит к той группе лиц, к которой принадлежит акционерное общество
28	Акционерное общество «356 авиационный ремонтный завод»	Лицо принадлежит к той группе лиц, к которой принадлежит акционерное общество
29	Акционерное общество «419 авиационный ремонтный завод»	Лицо принадлежит к той группе лиц, к которой принадлежит акционерное общество



№ п/п	Полное фирменное наименование контрагента	Основание (основания), в силу которого сторона признается связанной
30	Акционерное общество «810 авиационный ремонтный завод»	Лицо принадлежит к той группе лиц, к которой принадлежит акционерное общество
31	Ростовский вертолетный производственный комплекс Публичное акционерное общество «Роствертол»	Лицо принадлежит к той группе лиц, к которой принадлежит акционерное общество
32	Акционерное общество «12 Авиационный ремонтный завод»	Лицо принадлежит к той группе лиц, к которой принадлежит акционерное общество
33	Акционерное общество «150 авиационный ремонтный завод»	Лицо принадлежит к той группе лиц, к которой принадлежит акционерное общество.
34	Акционерное общество «ОБЪЕДИНЕННАЯ ПРОМЫШЛЕННАЯ КОРПОРАЦИЯ «ОБОРОНПРОМ»	Лицо принадлежит к той группе лиц, к которой принадлежит акционерное общество
35	Акционерное общество «99 завод авиационного технического оборудования»	Лицо принадлежит к той группе лиц, к которой принадлежит акционерное общество.
36	Общество с ограниченной ответственностью «Международные вертолетные программы»	Лицо принадлежит к той группе лиц, к которой принадлежит акционерное общество
37	Общество с ограниченной ответственностью «ВР-Технологии»	Лицо принадлежит к той группе лиц, к которой принадлежит данное акционерное общество
38	Общество с ограниченной ответственностью «ВР Литейное производство»	Лицо принадлежит к той группе лиц, к которой принадлежит данное акционерное общество
39	Общество с ограниченной ответственностью «ВР Лопастное производство»	Лицо принадлежит к той группе лиц, к которой принадлежит данное акционерное общество
40	Общество с ограниченной ответственностью «ХелиПорт»	Лицо принадлежит к той группе лиц, к которой принадлежит данное акционерное общество
41	Закрытое акционерное общество «ХелиВерт»	Лицо принадлежит к той группе лиц, к которой принадлежит данное акционерное общество
42	Государственная корпорация по содействию разработке, производству и экспорту высокотехнологичной промышленной продукции «Ростех»	Лицо принадлежит к той группе лиц, к которой принадлежит данное акционерное общество



№ п/п	Полное фирменное наименование контрагента	Основание (основания), в силу которого сторона признается связанной
43	Prasher Shakti Bhushan	Лицо принадлежит к той группе лиц, к которой принадлежит данное акционерное общество
44	INTEGRATED HELICOPTER SERVICES PRIVATE LIMITED	Лицо принадлежит к той группе лиц, к которой принадлежит данное акционерное общество
45	Закрытое акционерное общество «ВР-Сервис»	Лицо принадлежит к той группе лиц, к которой принадлежит данное акционерное общество

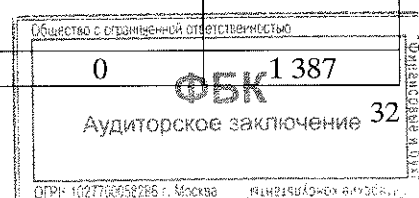
## 7.2. Основные операции

Все операции со связанными сторонами в 2016 и 2015 г.г. производились в безналичном порядке.

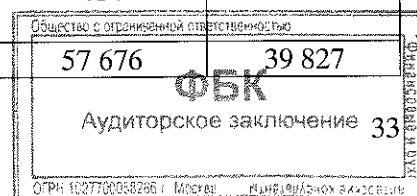
Неденежные операции со связанными сторонами в отчетном периоде отсутствовали.

Информация о реализации продукции и предоставлении услуг; приобретении товаров, работ услуг; прочие доходы; информация о полученных и выданных кредитах и займах; информация о созданных резервах; дебиторская и кредиторская задолженность по типу возникновения представлены в таблицах:

Вид хозяйственной операции	Группа	за 2016	за 2015
1	2	3	4
<b>Реализация продукции, работ, услуг (без НДС, акциза и других обязательных платежей)</b>		<b>7 747 780</b>	<b>5 076 574</b>
Публичное акционерное общество «Казанский вертолетный завод»	Связанные	801 822	1 204 687
Акционерное общество «Авиационные редуктора и трансмиссии – Пермские моторы»	Связанные	70 604	77 590
Ростовский вертолетный производственный комплекс Публичное акционерное общество «Роствертол»	Связанные	4 200 248	2 879 105
Акционерное общество «419 авиационный ремонтный завод»	Связанные	27 291	10 107
Акционерное общество «Вертолеты России»	Связанные	439 858	127 835
Акционерное общество «356 авиационный ремонтный завод»	Связанные	8 722	2 980
Закрытое акционерное общество «ХелиВерт»	Связанные	2 112	3 958
Акционерное общество «Новосибирский авиаремонтный завод»	Связанные	4 061	5 078
Акционерное общество «810 авиационный ремонтный завод»	Связанные	7 714	32 087
Акционерное общество Камов»	Связанные	119 908	0
Акционерное общество «150 авиационный ремонтный завод»	Связанные	962	23 291
Акционерное общество «Ступинское машиностроительное производственное предприятие»	Связанные	35 343	21 994
Акционерное общество «12 Авиационный	Связанные	0	1 387



Вид хозяйственной операции	Группа	за 2016	за 2015
1	2	3	4
ремонтный завод»			
Закрытое акционерное общество «ВР-Сервис»	Связанные	113	0
Акционерное общество «Улан – Удэнский авиационный завод»	Связанные	2 023 919	667 530
Акционерное общество «ОБЪЕДИНЕННАЯ ПРОМЫШЛЕННАЯ КОРПОРАЦИЯ «ОБОРОНПРОМ»	Связанные	5 103	18 945
<b>Выручка от реализации прочих работ, услуг (без НДС)</b>		<b>1 453 240</b>	<b>116 715</b>
Общество с ограниченной ответственностью «ВР-Ресурс»	Связанные	108	384
Публичное акционерное общество «Арсеньевская авиационная компания «Прогресс» им. Н.И. Сазыкина»	Связанные	0	71
Акционерное общество «ОБЪЕДИНЕННАЯ ПРОМЫШЛЕННАЯ КОРПОРАЦИЯ «ОБОРОНПРОМ»	Связанные	22	5 599
Акционерное общество «Вертолетная сервисная компания»	Связанные	0	6 356
Общество с ограниченной ответственностью «ВР-Технологии»	Связанные	702	156
Акционерное общество Камов»	Связанные	1 306 677	7 190
Акционерное общество «Вертолеты России»	Связанные	7 323	84 196
Общество с ограниченной ответственностью «Центр закупок и логистики вертолётостроительной индустрии»	Связанные	1	0
Общество с ограниченной ответственностью «ВР-Ресурс»	Связанные	123 330	0
Акционерное общество «Улан – Удэнский авиационный завод»	Связанные	104	744
Акционерное общество «Ступинское машиностроительное производственное предприятие»	Связанные	64	0
Общество с ограниченной ответственностью «Международные вертолетные программы»	Связанные	9 013	8 113
Закрытое акционерное общество «ВР-Сервис»	Связанные	231	685
Закрытое акционерное общество «ХелиВерт»	Связанные	125	230
Публичное акционерное общество «Казанский вертолетный завод»	Связанные	63	490
Ростовский вертолетный производственный комплекс Публичное акционерное общество «Роствертол»	Связанные	5 477	2 501
<b>Приобретение продукции, работ, услуг (без НДС)</b>		<b>382 335</b>	<b>700 691</b>
Акционерное общество «150 авиационный ремонтный завод»	Связанные	857	0
Акционерное общество Камов»	Связанные	1 457	450
Публичное акционерное общество «Казанский вертолетный завод»	Связанные	8 008	34 453
Акционерное общество «99 завод авиационного технического оборудования»	Связанные	484	0
Акционерное общество «Ступинское	Связанные	57 676	39 827



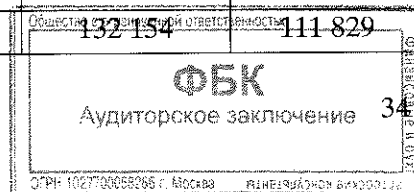


Вид хозяйственной операции	Группа	за 2016	за 2015
1	2	3	4
машиностроительное производственное предприятие»			
Публичное акционерное общество «Арсеньевская авиационная компания «Прогресс» им. Н.И. Сазыкина»	Связанные	1 108	0
Акционерное общество «Кумертауское авиационное производственное предприятие»	Связанные	0	586
Акционерное общество «419 авиационный ремонтный завод»	Связанные	30	0
Акционерное общество «356 авиационный ремонтный завод»	Связанные	5 012	0
Закрытое акционерное общество «ХелиВерт»	Связанные	2 673	2 153
Общество с ограниченной ответственностью «ВР-Ресурс»	Связанные	76 377	0
Акционерное общество «Авиационные редуктора и трансмиссии – Пермские моторы»	Связанные	83 306	113 725
Акционерное общество «Вертолетная сервисная компания»	Связанные	4 209	0
Ростовский вертолетный производственный комплекс Публичное акционерное общество «Роствертол»	Связанные	39 496	366 841
Акционерное общество «Новосибирский авиаремонтный завод»	Связанные	6 873	0
Общество с ограниченной ответственностью «Центр закупок и логистики вертолётостроительной индустрии»	Связанные	53	37
Акционерное общество «Улан – Удэнский авиационный завод»	Связанные	35 639	25 792
Общество с ограниченной ответственностью «ВР-Ресурс»	Связанные	8	8 555
Акционерное общество «Вертолеты России»	Связанные	59 069	108 272

Взаиморасчеты со связанными сторонами. По расчетам со связанными сторонами применяется денежная форма:


тыс. руб.

Вид хозяйственной операции	Группа	на 31.12.2016	на 31.12.2015
1	2	3	4
<b>Займы выданные</b>		<b>45 000</b>	<b>45 000</b>
Акционерное общество Камов»	Связанные	45 000	45 000
<b>Проценты по предоставленным займам</b>		<b>6 714</b>	<b>3 642</b>
Акционерное общество «Камов»	Связанные	6 714	3 642
<b>Штрафные санкции</b>		<b>1647</b>	<b>806</b>
Акционерное общество «Камов»	Связанные	1 647	806
<b>Займы полученные</b>		<b>866 829</b>	<b>1 323 081</b>
Акционерное общество «Вертолеты России»	Связанные	866 829	1 323 081
<b>Начисленные проценты по полученным займам</b>		<b>132 154</b>	<b>111 829</b>
Акционерное общество «Вертолеты России»	Связанные	132 154	111 829




64

Вид хозяйственной операции	Группа	на 31.12.2016	на 31.12.2015
1	2	3	4
<b>Дебиторская задолженность</b>		<b>1 967 468</b>	<b>628 323</b>
Акционерное общество «810 авиационный ремонтный завод»	Связанные	362	251
Акционерное общество «150 авиационный ремонтный завод»	Связанные	20 071	19 692
Общество с ограниченной ответственностью «ВР-Ресурс»	Связанные	0	0
Ростовский вертолетный производственный комплекс Публичное акционерное общество «Роствертол»	Связанные	796 510	306 205
Общество с ограниченной ответственностью «ВР-Технологии»	Связанные	82	0
Акционерное общество «Вертолетная сервисная компания»	Связанные	291	143
Акционерное общество «Ступинское машиностроительное производственное предприятие»	Связанные	7 763	1 835
Закрытое акционерное общество «ХелиВерт»	Связанные	1 839	2 357
Акционерное общество «356 авиационный ремонтный завод»	Связанные	5 444	1 466
Акционерное общество Камов»	Связанные	246 223	3 346
Акционерное общество «Улан – Удэнский авиационный завод»	Связанные	456 058	172 374
Общество с ограниченной ответственностью «ВР-Технологии»	Связанные	0	0
Акционерное общество «Новосибирский авиаремонтный завод»	Связанные	796	593
Акционерное общество «419 авиационный ремонтный завод»	Связанные	20 365	2 203
Акционерное общество «Авиационные редуктора и трансмиссии – Пермские моторы»	Связанные	37 506	23 674
Акционерное общество «12 Авиационный ремонтный завод»	Связанные	32	32
Общество с ограниченной ответственностью «Международные вертолетные программы»	Связанные	3 499	2 940
Публичное акционерное общество «Казанский вертолетный завод»	Связанные	185 924	63 136
Закрытое акционерное общество «ВР-Сервис»	Связанные	84	84
Акционерное общество «ОБЪЕДИНЕННАЯ ПРОМЫШЛЕННАЯ КОРПОРАЦИЯ «ОБОРОНПРОМ»	Связанные	0	1 204
Общество с ограниченной ответственностью «ВР-Ресурс»	Связанные	129 524	0
Акционерное общество «Вертолеты России»	Связанные	55 095	26 788
<b>Авансы выданные</b>		<b>37 129</b>	<b>250 875</b>
Публичное акционерное общество «Арсеньевская авиационная компания «Прогресс» им. Н.И. Сазыкина»	Связанные	0	652
Общество с ограниченной ответственностью «ВР-Ресурс»	Связанные	0	0




Вид хозяйственной операции	Группа	на 31.12.2016	на 31.12.2015
1	2	3	4
Общество с ограниченной ответственностью «Центр закупок и логистики вертолётостроительной индустрии»	Связанные	1 028	1 202
Государственная корпорация по содействию разработке, производству и экспорту высокотехнологичной промышленной продукции «Ростех»	Связанные	413	0
Ростовский вертолётный производственный комплекс Публичное акционерное общество «Роствертол»	Связанные	128	218 729
Акционерное общество «Улан – Удэнский авиационный завод»	Связанные	9 692	19 543
Акционерное общество «Ступинское машиностроительное производственное предприятие»	Связанные	11 642	5 373
Акционерное общество «Вертолеты России»	Связанные	3 314	3 314
Акционерное общество «Авиационные редуктора и трансмиссии – Пермские моторы»	Связанные	3 391	366
Публичное акционерное общество «Казанский вертолётный завод»	Связанные	7 521	1 696
<b>Прочая дебиторская задолженность</b>		<b>59 513</b>	<b>63 925</b>
Государственная корпорация по содействию разработке, производству и экспорту высокотехнологичной промышленной продукции «Ростех»	Связанные	146	59
Акционерное общество «ОБЪЕДИНЕННАЯ ПРОМЫШЛЕННАЯ КОРПОРАЦИЯ «ОБОРОНПРОМ»	Связанные	30	0
Публичное акционерное общество «Казанский вертолётный завод»	Связанные	0	0
Акционерное общество «Вертолеты России»	Связанные	1 165	10 516
Акционерное общество Камов»	Связанные	58 172	53 350
<b>Кредиторская задолженность</b>		<b>148 107</b>	<b>445 947</b>
Общество с ограниченной ответственностью «Центр закупок и логистики вертолётостроительной индустрии»	Связанные	38	13
Акционерное общество «Авиационные редуктора и трансмиссии – Пермские моторы»	Связанные	49 577	14 548
Акционерное общество «Улан – Удэнский авиационный завод»	Связанные	7 331	13 438
Общество с ограниченной ответственностью «ВР-Ресурс»	Связанные	10	0
Акционерное общество Камов»	Связанные	323	338
Акционерное общество «Ступинское машиностроительное производственное предприятие»	Связанные	4 386	10 791
Общество с ограниченной ответственностью «ВР-Ресурс»	Связанные	25 352	0
Публичное акционерное общество «Казанский вертолётный завод»	Связанные	431	4 642



Вид хозяйственной операции	Группа	на 31.12.2016	на 31.12.2015
1	2	3	4
Ростовский вертолетный производственный комплекс Публичное акционерное общество «Роствертол»	Связанные	45 881	397 108
Акционерное общество «Вертолеты России»	Связанные	13 573	4 170
Закрытое акционерное общество «ХелиВерт»	Связанные	1 205	899
<b>Авансы полученные</b>		<b>4 547 431</b>	<b>3 889 645</b>
Акционерное общество «Вертолетная сервисная компания»	Связанные	1 909	937
Акционерное общество «Ступинское машиностроительное производственное предприятие»	Связанные	23	0
Акционерное общество «419 авиационный ремонтный завод»	Связанные	1 100	1 229
Публичное акционерное общество «Казанский вертолетный завод»	Связанные	910 600	759 123
Закрытое акционерное общество «ВР-Сервис»	Связанные	553	553
Общество с ограниченной ответственностью «ВР-Технологии»	Связанные	71	0
Акционерное общество «Улан – Удэнский авиационный завод»	Связанные	1 141 626	1 568 594
Акционерное общество «356 авиационный ремонтный завод»	Связанные	8 325	1 305
Общество с ограниченной ответственностью «ВР-Ресурс»	Связанные	21	0
Акционерное общество «12 Авиационный ремонтный завод»	Связанные	0	0
Акционерное общество «Вертолеты России»	Связанные	158 197	352 948
Акционерное общество «810 авиационный ремонтный завод»	Связанные	2 373	1 642
Акционерное общество «Новосибирский авиаремонтный завод»	Связанные	3 198	806
Закрытое акционерное общество «ХелиВерт»	Связанные	0	0
Ростовский вертолетный производственный комплекс Публичное акционерное общество «Роствертол»	Связанные	2 319 435	1 194 613
Акционерное общество «ОБЪЕДИНЕННАЯ ПРОМЫШЛЕННАЯ КОРПОРАЦИЯ «ОБОРОНПРОМ»	Связанные	0	7 895
<b>Прочая кредиторская задолженность</b>		<b>6 363</b>	<b>191 350</b>
Акционерное общество «Вертолеты России»	Связанные	0	74 406
Общество с ограниченной ответственностью «ВР-Ресурс»	Связанные	6 363	0
Общество с ограниченной ответственностью «ВР-Ресурс»	Связанные	0	4 945
Акционерное общество «ОБЪЕДИНЕННАЯ ПРОМЫШЛЕННАЯ КОРПОРАЦИЯ «ОБОРОНПРОМ»	Связанные	0	111 999

Сумма созданного резерва по связанным сторонам составляет:



Наименование организации	на 31.12.2016	на 31.12.2015
<i>1</i>	<i>2</i>	<i>3</i>
	<b>71 597</b>	<b>26 177</b>
Ростовский вертолетный производственный комплекс Публичное акционерное общество «Роствертол»	18 054	13 404
Акционерное общество «Вертолеты России»	8 543	7 996
Акционерное общество «150 авиационный ремонтный завод»	-	83
Акционерное общество «ОБЪЕДИНЕННАЯ ПРОМЫШЛЕННАЯ КОРПОРАЦИЯ «ОБОРОНПРОМ»	-	2 034
Акционерное общество Камов» (по выданному займу)	45 000	-
Акционерное общество «Улан – Удэнский авиационный завод»	-	2 660

Сумма начисленных и выплаченных дивидендов основному обществу составила:

	тыс. руб.	
Начислено/Выплачено	2016 г.	2015 г.
<i>1</i>	<i>2</i>	<i>3</i>
Начислено	98 966	50 730
Выплачено	(98 966)	(50 730)
<b>Итого задолженность на конец отчетного периода</b>	<b>–</b>	<b>-</b>


В отчетном году на обычных коммерческих условиях на основе договоров АО «МВЗ им. М.Л. Миля» взаимодействовало со следующими организациями Государственной корпорации «Ростех» (далее Корпорация), относящимися к группе «Другие связанные стороны»:

- АО «Климов» холдинга АО «УК «Объединенная двигателестроительная корпорация»;
- АО «НИИ «Экран» концерна Акционерное общество «Концерн Радиоэлектронные технологии»
- АО «НПК «КБМ» холдинга АО «НПО «Высокоточные комплексы»;
- ПАО «Красногорский завод им. С.А. Зверева» холдинга АО «Швабе»
- ООО «РТ-ИНФОРМ», АО АКБ «Новикомбанк» и другие организации Корпорации.

В 2016 году АО «МВЗ им. М.Л. Миля» приобрело у организаций Корпорации товаров, работ, услуг на сумму 1 294 877 тыс. руб., в 2015 г – 1 418 738 тыс. руб.;

Займы компаниям Корпорации, АО «МВЗ им. М.Л. Миля» в 2016 и 2015 годах не выдавало и не получало от них. Также, в отчетном периоде отсутствовали операции по реализации данным компаниям товаров, работ и услуг.

Стоимостные показатели по не завершенным на конец отчетного периода операциям с организациями Корпорации Ростех:



тыс. руб.

Наименование показатели	31.12.2016	31.12.2015
<i>1</i>	<i>2</i>	<i>3</i>
Дебиторская задолженность	677 990	1 132 830
Кредиторская задолженность	(819 956)	(1 171 839)

Обществом заключались кредитные договоры с АО АКБ «НОВИКОМБАНК», информация о которых приведена ниже:

Наименование организации	Период	Остаток на начало периода	Поступление заемных средств	Погашение основного долга по займам	Начисление процентов по займам	Погашение процентов по займам	Остаток на конец периода
АО АКБ "Новикомбанк"	2016 г.	995 000	995 000	(1990000)	120 136	(120 136)	0
	2015 г.	1 135 477	234 523	(375 000)	196 388	(196 388)	995 000

Обществом производилось размещение денежных средств на депозитных счетах в АО АКБ «НОВИКОМБАНК»:


тыс. руб.

Наименование статьи	2016	2015
<i>1</i>	<i>2</i>	<i>3</i>
Размещено на депозитных счетах	-	250 000
Возвращено с депозитных счетов	-	250 767
Полученный доход от размещения денежных средств на депозитных счетах	-	767

В отчетном году отсутствовали операции в неденежной форме с организациями Корпорации, резерв по сомнительным долгам на конец отчетного периода организаций Корпорации не создавался. Отсутствует дебиторская задолженность организаций Корпорации, по которой срок исковой давности истек, а также отсутствуют другие долги, нереальные для взыскания.

В соответствии с требованиями ПБУ 23/11 «Учет денежных средств и их эквивалентов» АО «МВЗ им. М.Л. Миля» отдельно раскрывает информацию о существенных денежных потоках с хозяйственными обществами, являющимися по отношению к Обществу дочерними, зависимыми или основными.


АО «Вертолеты России» (основной акционер):



69

тыс. руб.

№	Наименование строки	За 2016 год	За 2015 год
1	2	3	4
<b>4101</b>	<b>Денежные потоки от текущих операций</b>		
4110	Поступления – всего:	260 070	1 093 674
4111	от продажи продукции, товаров, работ и услуг	239 833	1 071 492
4112	арендные платежи, лицензионные платежи, роялти, комиссионные и иные аналогичные платежи	2 862	20 186
4113	От перепродажи финансовых вложений	-	-
4114	НДС	17 375	
4119	Прочие поступления:	-	1 996
4120	Платежи – всего:	(177 426)	(242 080)
4121	поставщикам (подрядчикам) за сырье, материалы, работы, услуги	(50 427)	(89 273)
4122	в связи с оплатой труда работников		
4123	на выплату процентов по долговым обязательствам	(126 654)	(128 217)
4125	НДС	-	(185)
4129	прочие платежи:	(345)	(24 405)
4100	Сальдо денежных потоков от текущих операций	82 644	851 594
<b>4201</b>	<b>Денежные потоки от инвестиционных операций</b>	-	-
4210	Поступления - всего	-	-
4211	от продажи внеоборотных активов (кроме финансовых вложений)	-	-
4212	от продажи акций (долей участия) в других организациях	-	-
4213	от возврата выд. займов, от продажи долг. ценных бумаг (прав треб. ден. средств другим лицам)	-	-
4214	дивиденды, проценты по финансовым вложениям и аналог. поступления от участия в др. орг-ях	-	-
4219	прочие поступления:	-	-
4220	Платежи - всего	-	-
4221	в связи с приобретением, созданием, модернизацией, реконструкцией и подготовкой к исп-ю внеобор. активов	-	-
4222	приобретение акций (долей участия) других организаций:	-	-
4223	в связи с приобретением долговых ценных бумаг (прав треб. ден. средств к другим лицам), предост-ие займов другим лицам	-	-
4224	процентов по долговым обязательствам, включаемым в стоимость инвестиционного актива	-	-
4229	прочие платежи:	-	-
4200	Сальдо денежных потоков от инвестиционных операций	-	-
<b>4301</b>	<b>Денежные потоки от финансовых операций</b>		
4310	Поступления - всего	-	90 794
4311	получение кредитов и займов		
4312	денежных вкладов собственников (участников)		



70

№	Наименование строки	За 2016 год	За 2015 год
4313	от выпуска акций, увеличения долей участия	-	-
4314	от выпуска облигаций, векселей и других долговых ценных бумаг и др.	-	-
4319	прочие поступления	-	90 794
4320	Платежи - всего	(555 218)	(50 730)
4321	собственникам (участ-м) в связи с выкупом у них акций (долей участия) орг-ии или их выходом из состава участников	-	-
4322	на уплату дивидендов и иных платежей по распределению прибыли в пользу собственников (участников)	(98 966)	(50 730)
4323	в связи с погашением (выкупом) векселей и других долговых ценных бумаг, возврат кредитов и займов	(456 252)	-
4329	прочие выплаты, перечисления:	-	-
4300	Сальдо денежных потоков от финансовых операций	(555 218)	40 064
4400	Сальдо денежных потоков за отчетный период	(472 574)	891 658

Денежные операции с акционером АО ОПК «Оборонпром» отсутствовали.

#### ООО «ВР-Ресурс» (дочерняя компания):

№	Наименование строки	За 2016 год	За 2015 год
1	2	3	4
<b>4101</b>	<b>Денежные потоки от текущих операций</b>		
4110	Поступления – всего:	98	-
4111	от продажи продукции, товаров, работ и услуг	18	-
4112	арендные платежи, лицензионные платежи, роялти, комиссионные и иные аналогичные платежи	80	-
4113	От перепродажи финансовых вложений	-	-
4114	НДС	-	-
4119	Прочие поступления:	-	-
4120	Платежи – всего:	(92 924)	-
4121	поставщикам (подрядчикам) за сырье, материалы, работы, услуги	(55 960)	-
4122	в связи с оплатой труда работников	-	-
4123	на выплату процентов по долговым обязательствам	-	-
4125	НДС	(13 092)	-
4129	прочие платежи:	(23 872)	-
4100	Сальдо денежных потоков от текущих операций	(92 826)	-
4400	Сальдо денежных потоков за отчетный период	(92 826)	-

Операции по инвестиционной и финансовой деятельности с ООО «ВР Ресурс» отсутствовали.

### 7.3 Вознаграждения

Вознаграждения, выплачиваемые Предприятием основному управленческому персоналу в совокупности и по каждому из следующих видов выплат:

№	Наименование вида	2016г.	2015 г.	Примечание
				<b>ФБК</b> Аудиторское заключение 41




41



	вознаграждения			
1	Краткосрочные вознаграждения (заработная плата и премии)	215 186	181 775	Платежи в пользу основного управленческого персонала
2	Долгосрочные вознаграждения	-	-	
3	Вознаграждения по окончании трудовой деятельности	-	-	
6	Отчисления в социальные фонды	42 962	36 001	
	<b>Итого</b>	<b>258 148</b>	<b>217 776</b>	


В состав основного управленческого персонала входят – исполнительный директор, заместители исполнительного директора, директор опытного завода и директора (руководители) служб, а именно:

№№	Таб. номер	Фамилия, имя, отчество	Должность (профессия)
1	108	Воробьев Сергей Станиславович	заместитель исполнительного директора - директор СИТиС
2	211	Рогов Сергей Михайлович	начальник ЭИК
3	212	Павленко Николай Серафимович	генеральный конструктор- первый заместитель исполнительного директора
4	319	Синельщиков Георгий Александрович	главный конструктор по теме вертолёт Ми-38
5	679	Короткевич Михаил Захарович	исполнительный директор
6	1006	Щербина Виталий Григорьевич	главный конструктор-директор программы боевые вертолеты
7	2608	Шишкин Михаил Валентинович	начальник ЛИК
8	3387	Горбатовский Виктор Федорович	заместитель исполнительного директора по организации производства заместитель генерального конструктора



42

9	6039	Сопкин Иван Александрович	директор опытного завода
10	11305	Кудрявцев Алексей Анатольевич	главный конструктор по бортовому радиоэлектронному оборудованию
11	14649	Ткачев Валентин Иванович	главный инженер
12	15524	Попов Сергей Михайлович	главный конструктор по теме тяжёлые вертолеты
13	15825	Романов Анатолий Валерьевич	директор планово - диспетчерской службы
14	15946	Привалов Валерий Валентинович	заместитель генерального конструктора-директор программы Ми-8, Ми-14
15	16202	Юрин Игорь Михайлович	заместитель исполнительного директора по закупкам
16	16215	Вайнпрес Алексей Леонидович	начальник ОКБ
17	16509	Зеленцов Виктор Александрович	главный бухгалтер
18	16518	Дерелецкий Владимир Григорьевич	заместитель исполнительного директора по ГОЗ
19	16539	Панкратьев Геннадий Викторович	директор по качеству и сертификации
20	16709	Коротаев Ярослав Евгеньевич	директор службы правового обеспечения
21	16728	Воронин Виктор Николаевич	директор службы авторского надзора и сопровождения серийного производства
22	16777	Кузнецов Сергей Аркадьевич	заместитель исполнительного директора по управлению персоналом
23	17110	Алпатов Андрей Георгиевич	директор службы производственной тематики
24	18103	Тарасов Александр Сергеевич	главный конструктор по сертификации
25	18123	Бельский Александр Борисович	заместитель генерального конструктора по комплексам вооружения и обороны.
26	18810	Фетисов Михаил Николаевич	руководитель аппарата исполнительного директора



27	19441	Михайлюк Сергей Иванович	заместитель исполнительного директора
28	20801	Волков Евгений Константинович	заместитель исполнительного директора по капитальному строительству
29	21238	Иванов Юрий Викторович	заместитель исполнительного директора по безопасности

#### 7.4 Политика ценообразования

Метод ценообразования по операциям между связанными сторонами предполагает отношения на обычных рыночных условиях.

#### 8. Условные обязательства и условные активы

На 31.12 2016 АО «МВЗ им. М.Л. Миля» участвует в 2-х крупных незавершенных судебных процессах.

Спор с ЗАО «Стройпутыинвест» по договору № МИ-14-2015-17 от 28.08.2014 (строительство цеха окончательной сборки вертолетов) дело № А41-36202/2016.

Сумма исковых требований ЗАО «Стройпутыинвест» (оплата выполненных работ) 26 275 642,88 рублей.

Возможно удовлетворение исковых требований в полном объеме;

Сумма исковых требований АО «МВЗ им. М.Л. Миля» по встречному иску (убытки в связи с некачественным выполнением работ, штрафные санкции по договору) 126 994 755,56 рублей.

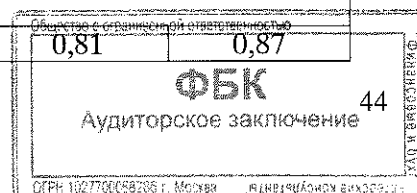
Возможно частичное удовлетворение исковых требований в размере 30% от заявленной суммы.

Спор с Минобороны России по государственному контракту № 93036 от 24.12.2009 (взыскание штрафных санкции за несвоевременное выполнение работ) в размере 95 749 647,20 рублей, дело № А40-190660/2016.

Возможно удовлетворение исковых требований в размере 20% от заявленной суммы.

#### 9. Основные показатели финансовой деятельности Предприятия

№ п/п	Наименование	2016 г.	2015 г.
Финансовые результаты (тыс. руб.)			
1	Выручка от реализации продукции, работ и оказания услуг	10 304 131	9 331 433
2	Прибыль от продаж	1 822 223	1 326 363
3	Чистая прибыль	1047 289	522 258
4	Базовая прибыль на акцию (в рублях)	269,00	150,05
5	Разводненная прибыль на акцию		
4	Рентабельность продаж по чистой прибыли	0,10	0,06
5	Рентабельность продаж	0,17	0,14
6	Рентабельность собственного капитала	0,24	0,23
7	Оборачиваемость активов	0,81	0,87



Имущество Предприятия (тыс. руб.)			
8	Валюта баланса	18 332 232	17 982 368
9	Внеоборотные активы	4 966 629	5 889 618
10	Оборотные активы	13 365 603	12 092 750

#### 10. Пересмотренная отчетность

В соответствии с письмом АО «Вертолеты России» №02.14.06.-11963/07 от 08.06.2017 г. и согласно п. 6 и 8 ПБУ 22/2010 «Исправление ошибок в бухгалтерском учете и отчетности» ошибка отчетного года, выявленная после окончания этого года но до даты подписания бухгалтерской отчетности за этот год, исправляется записями по соответствующим счетам бухгалтерского учета за декабрь отчетного года (года, за который составляется годовая бухгалтерская отчетность).

Существенная ошибка предшествующего отчетного года, выявленная после представления бухгалтерской отчетности за этот год акционерам акционерного общества, участникам общества с ограниченной ответственностью, органу государственной власти, органу местного самоуправления или иному органу, уполномоченному осуществлять права собственника, и т.п., но до даты утверждения такой отчетности в установленном законодательством Российской Федерации порядке, исправляется в порядке, установленном пунктом 6 настоящего Положения. При этом в пересмотренной бухгалтерской отчетности раскрывается информация о том, что данная бухгалтерская отчетность заменяет первоначально представленную бухгалтерскую отчетность, а также об основаниях составления пересмотренной бухгалтерской отчетности.

Пересмотренная бухгалтерская отчетность представляется во все адреса, в которые была представлена первоначальная бухгалтерская отчетность.


В связи с тем, что отчетность АО «МВЗ им. М.Л.Миля» до внесения существенных корректировок была представлена в налоговые органы и органы статистики, данная отчетность является пересмотренной.

Корректировки в отчетность вносятся в связи с ошибочным начислением резерва под результаты НИОКР, числящихся в составе внеоборотных активов. Сумма корректировки составила 338 542 342 рублей.

Перечень статей отчетности, по которым были произведены корректировки, представлен ниже:

#### Бухгалтерский Баланс на 31.12.2016 г.

тыс. руб.			
Наименование показателя на 31.12.2016г.	Значение до корректировки	Значение после корректировки	Сумма корректировки
Стр. 1120 Капитальные вложения в НИОКР	465 275	803 817	338 542
Стр. 1100 Итого по разделу I	4 628 087	4 966 629	338 542
Стр. 1600 Баланс	17 993 690	18 332 232	338 542
Стр. 1370 Нераспределенная прибыль 2016 года	708 747	1 047 289	338 542
Стр. 1300 Итого по разделу III	3 296 098	3 634 640	338 542
Стр. 1700 Баланс	17 993 690	18 332 232	338 542




**Отчет о финансовых результатах за январь-декабрь 2016 г.**


Наименование показателя на 31.12.2016г.	Значение до корректировки	Значение после корректировки	Сумма корректировки
Стр. 2350 Прочие расходы	2 179 849	1 841 307	(338 542)
Стр. 2300 Прибыль до налогообложения	1 071 999	1 410 541	338 542
Стр. 2410 в т.ч. постоянные налоговые обязательства	157 095	89 387	(67 708)
Стр. 2400 Чистая прибыль (убыток)	708 747	1 047 289	338 542
Стр. 2900 Базовая прибыль (убыток) на акцию	0,18	0,27	0,09

Пересмотренная отчетность подписана «9» июня 2017 г.

**Исполнительный**  
**директор**

**Главный бухгалтер**

  
**М.З.Короткевич**

  
**В.А.Зеленцов**



