

ПОЯСНЕНИЯ
К БУХГАЛТЕРСКОМУ БАЛАНСУ И ОТЧЕТУ О ФИНАНСОВЫХ РЕЗУЛЬТАТАХ ЗА
2016 г.

ПАО «Газпром газораспределение Ростов-на-Дону»

I. Общие сведения.....	2
1. Общая информация.....	2
2. Территориально обособленные подразделения.....	3
3. Основные виды деятельности.....	4
4. Информация об исполнительных и контрольных органах.....	5
5. Информация о численности персонала.....	6
II. Существенные аспекты Учетной политики и представления информации в бухгалтерской отчетности.....	6
6. Основа составления.....	6
7. Краткосрочные и долгосрочные активы и обязательства.....	7
8. Основные средства.....	7
9. Финансовые вложения.....	9
10. Прочие внеоборотные активы.....	9
11. Материально-производственные запасы.....	10
12. Затраты на производство и продажу, незавершенное производство и готовая продукция.....	10
13. Расходы будущих периодов.....	10
14. Дебиторская задолженность.....	11
15. Эквиваленты денежных средств и представление денежных потоков в отчете о движении денежных средств.....	11
16. Уставный и добавочный капитал, резервный фонд.....	12
17. Кредиты и займы полученные.....	12
18. Оценочные обязательства.....	12
19. Налогообложение.....	13
20. Признание доходов.....	13
21. Признание расходов.....	13
22. Изменения в учетной политике.....	14
23. Корректировка данных предшествующего отчетного периода.....	14
III. Раскрытие существенных показателей.....	15
24. Основные средства.....	15
25. Незавершенные капитальные вложения.....	17
26. Долгосрочные финансовые вложения.....	17
27. Материалы и товары для перепродажи.....	18
28. Расходы будущих периодов.....	19
29. Налог на добавленную стоимость по приобретенным материальным ценностям.....	19
30. Дебиторская задолженность.....	19
31. Краткосрочные финансовые вложения.....	20
32. Капитал и резервы.....	21
33. Долгосрочные обязательства.....	22
34. Кредиты и займы.....	22
35. Информация, связанная с использованием денежных средств.....	26
36. Налогообложение.....	26
37. Кредиторская задолженность.....	31
38. Расходы по обычным видам деятельности.....	32
39. Прочие доходы и расходы.....	33
40. Прибыль на акцию.....	33
41. Дочерние и зависимые общества.....	34
42. Информация о связанных сторонах.....	35
43. Вознаграждение основному управленческому персоналу.....	43
44. Оценочные обязательства, условные обязательства и условные активы.....	44
45. Риски хозяйственной деятельности.....	44
46. Информация об инновациях и модернизации производства.....	45
47. События после отчетной даты.....	45



I. Общие сведения

1. Общая информация

Акционерное общество открытого типа «Ростовоблгаз» образовано в 1994 г. путем преобразования областной газораспределительной организации в соответствии с Указами Президента РФ «Об организационных мерах по преобразованию государственных предприятий в акционерные общества» и «О преобразовании в акционерные общества и приватизации государственных предприятий газового хозяйства РФ».

10.06.1997 г. изменено наименование Общества с Акционерного общества открытого типа "Ростовоблгаз" на Открытое акционерное общество по газификации и газоснабжению "Ростовоблгаз". 30.09.1998 г. изменено наименование с Открытое акционерное общество по газификации и газоснабжению "Ростовоблгаз" на Открытое акционерное общество "Ростовоблгаз", 10.10.2013г. изменено наименование на Открытое акционерное общество "Газпром газораспределение Ростов-на-Дону" и 17.12.2015г. изменено наименование на Публичное акционерное общество "Газпром газораспределение Ростов-на-Дону" (далее по тексту Общество).

Общество зарегистрировано по адресу: Российская Федерация, 344022, г. Ростов-на-Дону, пр. Кировский, д. № 40а.

Структура акционерного капитала Общества по состоянию на 31.12.2016:

Акционеры	Количество акций (шт.)			Доля участия в уставном капитале, %
	Обыкновенные акции	Привилегированные акции	Всего	
Юридические лица	117 003	16 790	133 793	94,15
в том числе:				
АО "Газпром газораспределение"	100 323	6 257	106 580	75,00
Муниципальные образования Ростовской области	8 112	-	8 112	5,71
Другие юридические лица	8 568	10 533	19 101	13,44
Физические лица	3 243	5 072	8 315	5,85



ПАО «Газпром газораспределение Ростов-на-Дону»
 Пояснения к бухгалтерскому балансу и отчету о финансовых результатах в бухгалтерской отчетности за 2016 год.
2. Территориально обособленные подразделения

По состоянию на 31.12.2016 г. Общество имеет в своем составе 22 (двадцать два) структурных подразделения (филиала):

№ п/п	Наименование Филиала	Место нахождения и почтовый адрес
1.	Филиал ПАО «Газпром газораспределение Ростов-на-Дону» в г. Аксае	346720, г. Аксай, Аксайский район, Ростовской области, ул. Гагарина, 27а
2.	Филиал ПАО «Газпром газораспределение Ростов-на-Дону» в г. Батайске	346880, г. Батайск, Ростовской области, ул. Южная, 5
3.	Филиал ПАО «Газпром газораспределение Ростов-на-Дону» в г. Белая Калитва	347042, г. Белая Калитва, Ростовской области, ул. Калинина, 25
4.	Филиал ПАО «Газпром газораспределение Ростов-на-Дону» в ст. Вешенской	346270, ст. Вешенская, Ростовской области, ул. Есенина, 53
5.	Филиал ПАО «Газпром газораспределение Ростов-на-Дону» в г. Гуково	347878, г. Гуково-8, Ростовской области, ул. Бетонная, 15
6.	Филиал ПАО «Газпром газораспределение Ростов-на-Дону» в г. Донецке	346330, г. Донецк, Ростовской области, ул. Гайдара, 8а
7.	Филиал ПАО «Газпром газораспределение Ростов-на-Дону» в г. Зернограде	347740, г. Зерноград, Ростовской области, ул. Мира, 26
8.	Филиал ПАО «Газпром газораспределение Ростов-на-Дону» в п. Зимовники	347460, п. Зимовники, Ростовской области, ул. Круглякова, 121
9.	Филиал ПАО «Газпром газораспределение Ростов-на-Дону» в г. Миллерово	346130, г. Миллерово, Ростовской области, ул. Промышленная, 6а
10.	Филиал ПАО «Газпром газораспределение Ростов-на-Дону» в г. Морозовске	347210, г. Морозовск, Ростовской области, ул. Ворошилова, 217.
11.	Филиал ПАО «Газпром газораспределение Ростов-на-Дону» в с. Чалтырь	346800, Ростовская область, с. Чалтырь, 5 линия, дом 14
12.	Филиал ПАО «Газпром газораспределение Ростов-на-Дону» в сл. Родионово-Несветайской	346580, сл. Родионово-Несветайская, Родионово - Несветайского района, Ростовской области, ул. Гвардейцев-танкистов, 6а
13.	Филиал ПАО «Газпром газораспределение Ростов-на-Дону» в г. Новошахтинске	346910, г. Новошахтинск-10, Ростовская область, ул. Ростовская, 132
14.	Филиал ПАО «Газпром газораспределение Ростов-на-	347510, пос. Орловский, Орловского района, Ростовской области, ул. Пяти-Новое

ПАО «Газпром газораспределение Ростов-на-Дону»
 Пояснения к бухгалтерскому балансу и отчету о финансовых результатах и бухгалтерской отчетности за 2016 год.

	Дону» в п. Орловском	Транспортная, 2а
15.	Филиал ПАО «Газпром газораспределение Ростов-на-Дону» - «Подземметаллзащита»	344064, г. Ростов-на-Дону, ул. Иловайская, 3
16.	Филиал ПАО «Газпром газораспределение Ростов-на-Дону» в г. Сальске	347640, г. Сальск, Ростовской области, ул. Тракторная, 53
17.	Филиал ПАО «Газпром газораспределение Ростов-на-Дону» в г. Семикаракорске	346630, г. Семикаракорск, Ростовской области, ул. Островского, 1

В соответствии с решением Совета директоров (протокол №2 от 15.02.2016г.) в 2016г. были созданы следующие филиалы Общества:


№ п/п	Наименование Филиала	Место нахождения и почтовый адрес
1.	Филиал ПАО «Газпром газораспределение Ростов-на-Дону» в г. Азове	346782, г. Азов, ул. Измайлова, 69
2.	Филиал ПАО «Газпром газораспределение Ростов-на-Дону» в г. Волгодонске	347360, г. Волгодонск, ул. Степная, 57
3.	Филиал ПАО «Газпром газораспределение Ростов-на-Дону» в г. Новочеркасске	346400, г. Новочеркасск, ул. Народная, 66
4.	Филиал ПАО «Газпром газораспределение Ростов-на-Дону» в г. Таганроге	347904, г. Таганрог, ул. Дзержинского, 3
5.	Филиал ПАО «Газпром газораспределение Ростов-на-Дону» в г. Шахты	346504, г. Шахты, пер. Тюменский, 1а

3. Основные виды деятельности

Доля Общества в соответствующем сегменте рынка по транспортировке природного газа составляет 97,3 %. Газотранспортными организациями в Ростовской области являются ООО «Газпром трансгаз Краснодар», ООО «Газпром трансгаз Волгоград», ООО «Газпром трансгаз Ставрополь», ООО «Газпром добыча Краснодар», объем транспортировки природного газа за 2016 г. по Ростовской области составил 7057,97 млн. м3., объем транспортировки природного газа по сетям Общества составил 6869,29 млн. м3. Уровень газификации Ростовской области на 31 декабря 2016 года составил 85,6 %. Основными видами деятельности Общества являются:

№ п/п	Вид деятельности	Выручка		
		2016 год	2015 год	2014 год
1	Транспортировка природного газа по низким сетям	5 546 951	5 033 354	5 036 840

тыс. руб.



ПАО «Газпром газораспределение Ростов-на-Дону»
Пояснения к бухгалтерскому балансу и отчету о финансовых результатах в бухгалтерской отчетности за 2016 год.

2	Строительно-монтажные работы	373 962	314 235	360 440
3	Техническое обслуживание и ремонт сетей	64 288	46 128	46 574
4	Обслуживание и ремонт ВДГО	257 875	174 573	142 316
5	Проектные и сопутствующие работы	67 354	56 230	61 364
6	Другие виды деятельности	172 281	153 678	136 456
7	Плата за технологическое присоединение к газораспределительным сетям	663 619	129 167	66 739
	Итого	7 146 330	5 907 365	5 850 729

4. Информация об исполнительных и контрольных органах

Генеральный директор Общества – Али Муссаевич Узденов по 10.05.2016г., трудовой договор № 460 от 21.04.2014г., Владимир Юрьевич Ревенко с 11.05.2016г. трудовой договор № 147-л от 10.05.2016г.

Состав Совета директоров по состоянию на 31.12.2016:

1. Дмитриев Евгений Анатольевич (Председатель Совета директоров Общества).
2. Мазаев Андрей Анатольевич.
3. Илясова Наталия Ивановна.
4. Гурин Александр Валерьевич.
5. Узденов Али Муссаевич.
6. Сидоров Игорь Андреевич.
7. Прохорова Ольга Владимировна.

Указанные лица избраны в Совет директоров Общества на годовом общем собрании акционеров, которое состоялось 02.06.2016 (Протокол №1 от 07.06.2016), до 02.06.2016 в состав Совета директоров Общества входили следующие лица, избранные на внеочередном собрании акционеров, которое состоялось 04.06.2015 (Протокол №1 от 09.06.2015):

1. Дмитриев Евгений Анатольевич (Председатель Совета директоров Общества).
2. Андреев Вадим Валерьевич.
3. Троянов Александр Иванович.
4. Илясова Наталия Ивановна.
5. Узденов Али Муссаевич.
6. Сован Алексей Николаевич.
7. Прохорова Ольга Владимировна.



Ревизионная комиссия Общества:

Фамилия, инициалы	Место работы	Должность
Востриков С.А. (Председатель)	ООО "Газпром межрегионгаз"	Руководитель группы сводной информации отдела бюджетирования деятельности ГРО Приволжья, юга России и формирования сводной аналитической информации Управления бюджетирования и ценообразования
Токарева Е.Б.	Нет информации	Нет информации
Беляева Л.А.	ПАО «Газпром газораспределение Ростов-на-Дону»	Заместитель главного бухгалтера

5. Информация о численности персонала

Среднесписочная численность сотрудников Общества составила:

4378 человек в 2016 году;

3582 человек в 2015 году;

3506 человек в 2014 году.

II. Существенные аспекты Учетной политики и представления информации в бухгалтерской отчетности

Бухгалтерский учет Общества осуществляется на основе следующей учетной политики.

6. Основа составления

Бухгалтерская отчетность Общества сформирована исходя из действующих в Российской Федерации правил бухгалтерского учета и отчетности, в частности Федерального закона «О бухгалтерском учете» от 6 декабря 2011 г. № 402-ФЗ и Положения по ведению бухгалтерского учета и бухгалтерской отчетности в Российской Федерации, утвержденного приказом Министерства финансов РФ от 29 июля 1998 г. № 34н, а также иных нормативных актов, входящих в систему регулирования бухгалтерского учета и отчетности организаций в Российской Федерации.

Учетная политика Общества разработана на основе Положения по учетной политике ПАО «Газпром», его дочерних обществ и организаций, утвержденного приказом ПАО «Газпром» от 31 декабря 2015 года № 824. Учетная политика Общества, утверждена приказом Общества от 30.12.2014 № 462-од, с внесенными изменениями приказом от 31.12.2015 № 670-од.

Активы и обязательства оценены в отчетности по фактическим затратам. Исключение составляют:

- основные средства и нематериальные активы;
- финансовые вложения, по которым определяется текущая рыночная стоимость.



- активы, по которым в установленном порядке созданы резервы под снижение стоимости;
- оценочные обязательства, приведенные исходя из текущей оценки их величины, выполнение которых вероятно приведет к уменьшению экономических выгод организации в будущем.

7. Краткосрочные и долгосрочные активы и обязательства

В бухгалтерском балансе дебиторская и кредиторская задолженность, включая задолженность по кредитам и займам, относятся к краткосрочным активам и обязательствам, если срок их обращения (погашения) не превышает 12 месяцев после отчетной даты или не установлен. Остальные указанные активы и обязательства отражаются как долгосрочные. Срок обращения (погашения) таких активов и обязательств определяется условиями соответствующих договоров, выполнение которых привело к возникновению этих активов и обязательств.

Финансовые вложения классифицируются как краткосрочные или долгосрочные исходя из предполагаемого срока их использования (обращения, владения или погашения) после отчетной даты.

Если активы и обязательства на начало отчетного периода классифицированы как долгосрочные, а в течение отчетного периода появилась уверенность в том, что погашение дебиторской и кредиторской задолженности произойдет не более, чем через 12 месяцев после указанной даты, то производится переклассификация долгосрочных активов и обязательств в краткосрочные по состоянию на конец отчетного периода. Долгосрочные авансы под капитальное строительство не переклассифицируются в краткосрочные.

8. Основные средства

Основные средства

К основным средствам относятся активы, соответствующие требованиям Положения по бухгалтерскому учету «Учет основных средств» (ПБУ 6/01), утвержденного приказом Минфина РФ от 30 марта 2001 г. №26н, принятые к учету в установленном порядке.


Завершенные строительством, принятые в эксплуатацию и фактически используемые объекты недвижимости, права собственности, по которым не зарегистрированы в установленном законодательстве порядке, учитываются обособленно в составе основных средств.

В бухгалтерском балансе основные средства показаны по текущей (восстановительной) стоимости за минусом амортизации.

Общество регулярно проводит переоценку, чтобы стоимость основных средств, по которой они отражаются в бухгалтерском учете и отчетности, существенно не отличалась от текущей (восстановительной) стоимости.

Проведенный анализ текущей (восстановительной) стоимости показал, что текущая (восстановительная) стоимость основных средств по состоянию на 31 декабря 2016 г. несущественно отличается от их текущей (восстановительной) стоимости на 31 декабря 2009г., в связи с чем проведение переоценки по состоянию на 31 декабря 2016 г. признано нецелесообразным.

Амортизация основных средств, приобретенных до 1 января 2002 г., производится по единым нормам амортизационных отчислений, утвержденным Постановлением Совмина СССР от 22 октября 1990 г. № 1072 «О единых нормах амортизационных отчислений на полное восстановление основных фондов народного хозяйства СССР», а приобретенных



начиная с 1 января 2002 г. – по нормам, исчисленным исходя из установленных Обществом сроков полезного использования. Классификация основных средств, включаемых в амортизационные группы, утвержденная постановлением Правительства Российской Федерации от 1 января 2002 г. №1, используется в качестве одного из источников информации о сроках полезного использования. Принятые Обществом сроки полезного использования по основным группам основных средств приведены ниже.

Группа основных средств	Сроки полезного использования объектов, принятых на баланс (число лет)
Газораспределительные сети	40-50 лет
Сооружения	5-40 лет
Здания и дороги	8-50 лет
Машины и оборудование	3-18 лет

Амортизация по всем видам основных средств начисляется линейным способом, исходя из установленных сроков их полезного использования.

Амортизация не начисляется по:

- земельным участкам;
- объектам внешнего благоустройства и другим аналогичным объектам;
- полностью амортизированным объектам, не списанным с баланса.

Объекты, соответствующие условиям признания их в качестве основных средств, стоимостью не более 40 тыс. руб. (включительно) за единицу отражаются в составе материально-производственных запасов.

Арендованные объекты основных средств отражаются за балансом по стоимости, отраженной в договоре аренды. Арендованные земельные участки и участки, полученные в бессрочное пользование, отражены по кадастровой стоимости. В случае, если в договоре аренды (в том числе договоре аренды помещения) отсутствует стоимость арендуемого имущества, то указанное имущество отражается за балансом в оценке, определяемой Обществом самостоятельно.

При получении объектов основных средств в пользование по договору лизинга данные объекты учитываются на балансе Общества в составе объектов основных средств (в соответствии с договором).

Основные средства, сданные в аренду, полученные в аренду, переведенные на консервацию, переданные в залог, принятые в эксплуатацию и находящиеся в процессе государственной регистрации отражаются в таблице 2.4. Пояснений к бухгалтерскому балансу и отчету о финансовых результатах по остаточной стоимости.

Вложения во внеоборотные активы

Вложения во внеоборотные активы включают объекты недвижимости, не законченные строительством и не принятые в эксплуатацию, оборудование, требующее монтажа, также иные вложения во внеоборотные активы, не принятые в состав основных средств, нематериальных активов. Оборудование, не требующее монтажа, находящееся на складе и предназначенное для строящихся объектов, учитывается в составе объектов капитальных вложений обособленно.

В зависимости от того, в качестве каких активов данные объекты будут приняты к учету



после завершения соответствующих вложений во внеоборотные активы, в бухгалтерском балансе указанные объекты отражаются в статье «Нематериальные активы», «Результаты исследований и разработок», «Нематериальные поисковые активы», «Материальные поисковые активы» и по статье «Незавершенные капитальные вложения» к статье «Основные средства».

9. Финансовые вложения

Финансовые вложения приведены по первоначальной стоимости, представляющей фактические затраты на их приобретение, кроме финансовых вложений, по которым можно определить текущую рыночную стоимость, и финансовых вложений, по которым создан резерв под обесценение стоимости финансовых вложений.

Финансовые вложения, по которым можно определить текущую рыночную стоимость, отражаются в отчетности по состоянию на конец отчетного года по текущей рыночной стоимости. Разница между оценкой таких финансовых вложений на текущую отчетную дату и предыдущей их оценкой относится на прочие расходы и доходы.

Финансовые вложения, по которым не определяется текущая рыночная стоимость, отражаются в бухгалтерском балансе по состоянию на конец отчетного года по их первоначальной стоимости за минусом резерва под обесценение финансовых вложений, созданного в отношении вложений, по которым на отчетную дату существуют условия устойчивого существенного снижения стоимости. Резерв под обесценение финансовых вложений создается один раз в год по результатам инвентаризации по состоянию на 31 декабря отчетного года. Общество на основании доступной информации определяет расчетную стоимость финансовых вложений, имеющих признаки устойчивого снижения стоимости, и на сумму превышения первоначальной стоимости данных вложений над их расчетной стоимостью создает резерв под обесценение финансовых вложений. Сумма созданного резерва относится на прочие расходы.

Долговые ценные бумаги, по которым текущая рыночная стоимость не определяется, учитываются по первоначальной стоимости.

Ценные бумаги (кроме индивидуально идентифицируемых, в т.ч. векселей и депозитных сертификатов), по которым текущая рыночная стоимость не определяется, отражаются в бухгалтерском учете при выбытии по их видам по способу ФИФО.

Иные финансовые вложения (включая индивидуально идентифицируемые ценные бумаги (векселя), по которым текущая рыночная стоимость не определяется, отражаются при выбытии по первоначальной стоимости каждой единицы.


Единицей бухгалтерского учета по видам финансовых вложений являются: одна ценная бумага, один выданный заем, отдельный вклад в уставный капитал, отдельный банковский депозит, дебиторская задолженность, приобретенная на основании уступки права требования.

Доходы и расходы по операциям с финансовыми вложениями отражаются в составе прочих доходов и расходов.

10. Прочие внеоборотные активы.

В составе прочих внеоборотных активов в бухгалтерском балансе по строке 1190 «Прочие внеоборотные активы» отражаются:

- расходы будущих периодов, подлежащие списанию в течение более чем 12 месяцев после отчетной даты;
- суммы выданных авансов, связанных с капитальным строительством.



11. Материально-производственные запасы

Материалы при их постановке на учет оцениваются в сумме фактических затрат по их приобретению.

Оценка материально-производственных запасов при их выбытии производится по способу средней себестоимости.

Товары, приобретенные для перепродажи, оцениваются при их постановке на учет в размере затрат по их приобретению без учета расходов по их доставке (включая погрузочно-разгрузочные работы).

Запасы товаров для перепродажи, а также материалов, рыночная стоимость которых в конце года оказалась ниже стоимости, по которой они числятся в бухгалтерском учете, в связи с имевшим место в отчетном году устойчивым (долгосрочным) снижением цен (моральным устареванием, полной или частичной потерей первоначального качества), отражены в бухгалтерском балансе по рыночной стоимости. На сумму разницы между учетной стоимостью таких запасов и их рыночной стоимостью (на величину снижения стоимости запасов) образован резерв, отнесенный на увеличение прочих расходов.

По сырью и материалам, которые используются при производстве продукции (выполнении работ, оказании услуг), резерв под снижение стоимости создается только в случае, когда текущая рыночная стоимость такой продукции (работ, услуг) на отчетную дату оказалась меньше ее фактической себестоимости.

В составе материально-производственных запасов также учитываются объекты, отвечающие условиям отнесения к основным средствам, со стоимостью приобретения не более 40 тыс. руб. (включительно) за единицу, включая предметы (хозяйственные принадлежности и инвентарь) и специальную одежду, которые при их передаче в производство потребляются не сразу, а служат в течение периода, превышающего 12 месяцев. Стоимость данных объектов и предметов по мере их передачи в эксплуатацию списывается на затраты в полном размере в порядке, установленном для учета материалов.

12. Затраты на производство и продажу, незавершенное производство и готовая продукция

Незавершенное производство оценивается в сумме фактических затрат на производство без учета общехозяйственных расходов.

Общехозяйственные расходы ежемесячно списываются как управленческие расходы в полном размере на результаты финансово-хозяйственной деятельности.


Готовая продукция оценивается при постановке на учет по фактической производственной себестоимости без учета общехозяйственных расходов.

Оценка готовой продукции при выбытии производится по способу средней себестоимости.

В составе коммерческих расходов отражены расходы на продажу.

13. Расходы будущих периодов

Расходы, произведенные Обществом в отчетном периоде, но относящиеся к следующим отчетным периодам (разовые платежи за лицензии на использование программного обеспечения), отражены как расходы будущих периодов. Расходы будущих



Пояснения к бухгалтерскому балансу и отчету о финансовых результатах в бухгалтерской отчетности за 2016 год. Периодов погашаются по назначению равномерно в течение периодов, к которым они относятся.

Расходы будущих периодов, подлежащие списанию более чем 12 месяцев после отчетной даты, показываются в бухгалтерском балансе как долгосрочные активы по статье «Прочие внеоборотные активы». Расходы будущих периодов, подлежащие погашению в течении 12 месяцев, показываются в бухгалтерском балансе по статье «Прочие оборотные активы».

14. Дебиторская задолженность

Задолженность покупателей и заказчиков определена исходя из цен, установленных договорами между Обществом и покупателями (заказчиками) с учетом всех предоставленных Обществом скидок (накидок) и НДС.

Дебиторская задолженность, не погашенная в сроки, установленные договорами, и не обеспеченная соответствующими гарантиями, поручительствами, залогами или иным способом, а также задолженность, сроки погашения которой еще не наступили, но в отношении которой существует высокая вероятность ее непогашения в установленный договором срок, показана за минусом начисленного резерва по сомнительным долгам. Этот резерв представляет собой оценку Обществом той части задолженности, которая, возможно, не будет погашена. Начисленный резерв по сомнительным долгам относится на прочие расходы. При оплате сомнительной задолженности, по которой был создан резерв, соответствующая сумма резерва относится на прочие доходы (восстанавливается).

Нереальная к взысканию задолженность, в том числе задолженность с истекшим сроком исковой давности, списывается с баланса по мере признания ее таковой с последующим учетом за балансом в течение 5 лет.


15. Эквиваленты денежных средств и представление денежных потоков в отчете о движении денежных средств

К эквивалентам денежных средств относятся высоколиквидные финансовые вложения, которые могут быть легко обращены в заранее известную сумму денежных средств и которые подвержены незначительному риску изменения стоимости. Общество относит к денежным эквивалентам краткосрочные банковские депозиты, размещенные на срок до трёх месяцев, а также высоколиквидные векселя Сбербанка РФ, и отражает по статье «Денежные средства и денежные эквиваленты» бухгалтерского баланса.

В отчете о движении денежных средств денежные потоки Общества, которые не могут быть однозначно классифицированы в составе потоков по текущим, инвестиционным или финансовым операциям, отнесены к денежным потокам от текущих операций. К таким денежным потокам относятся суммы направленных на уплату в бюджет и полученных из бюджета возмещений по косвенным налогам.

В отчете о движении денежных средств представляются свернуто:

- операции по депозитам, произведенные в течение отчетного периода (за исключением начисленных процентов);
- расчеты комиссионера или агента в связи с осуществлением ими услуг (за исключением платы за сами услуги);
- средства, полученные в качестве финансирования по инвестиционному договору, и направленные на оплату приобретенных работ, услуг, сырья и иных оборотных активов в рамках инвестиционных договоров;
- операции по краткосрочным кредитам и займам, полученным и погашенным.



Пояснения к бухгалтерскому балансу и отчету о финансовых результатах в бухгалтерской отчетности за 2016 год. течение отчетного периода (за исключением начисленных процентов);

- поступления в счет возмещения коммунальных платежей и осуществление этих платежей в арендных и иных аналогичных отношениях;
- прочие расчеты, характеризующие не столько деятельность организации, сколько деятельность ее контрагентов.

В составе прочих поступлений и выплат учитываются следующие платежи:

- авансы, полученные от покупателей и заказчиков;
- косвенные налоги по текущей деятельности;
- отчисления в государственные внебюджетные фонды;
- на выдачу авансов;
- прочие налоги;
- прочие поступления и платежи.

16. Уставный и добавочный капитал, резервный фонд

Величина уставного капитала соответствует величине, установленной Уставом Общества. В соответствии с Уставом Общество формирует резервный фонд в размере 5 (Пяти) % от уставного капитала. Ежегодные отчисления в резервный фонд составляют не менее 5 (Пяти) процентов от чистой прибыли.

В составе добавочного капитала учитывается прирост стоимости основных средств по результатам их переоценки.

17. Кредиты и займы полученные

Дополнительные затраты, произведенные в связи с получением займов и кредитов, относятся в состав прочих расходов по мере их осуществления.

Общество отражает задолженность по полученным от заимодавцев займам и (или) кредитам в сумме фактически поступивших денежных средств без учета величины обязательств, предусмотренных договором. Величина обязательств Общества согласно условиям кредитных договоров раскрывается в пояснениях к бухгалтерскому балансу и отчету о финансовых результатах в пункте «Кредиты и займы».

Заемные обязательства, отраженные в бухгалтерском учете как долгосрочные, но предполагаемые к погашению в течении 12 месяцев после отчетной даты, в бухгалтерской отчетности отражаются в составе краткосрочных.


18. Оценочные обязательства

Общество признает в бухгалтерском учете следующие оценочные обязательства:

- по оплате отпусков;
- по выплате единовременного вознаграждения по итогам работы за год;
- по выплате единовременного пособия при увольнении на пенсию;
- другие оценочные обязательства.

Сумма обязательств по выплате ежегодного вознаграждения по итогам работы за год определяется на основе принятого в Обществе порядка начисления вознаграждения по итогам работы за год. Оценочное обязательство по выплате ежегодного вознаграждения по итогам работы за год признается в бухгалтерской отчетности на конец отчетного года.

Сумма обязательств по оплате отпусков определяется исходя из количества заработанных, но не использованных всеми сотрудниками дней основного и



дополнительного отпусков за все время их работы в организации на отчетную дату и среднечасовой заработной платы на конец каждого отчетного периода. Обязательства по выплате единовременного пособия при увольнении на пенсию создаются на дату наступления у сотрудника Общества возраста, дающего право на пенсию. Оценочные обязательства по оплате отпусков и по выплате единовременного пособия при увольнении на пенсию признаются в бухгалтерской отчетности на конец каждого отчетного периода. Оценочные обязательства по оплате отпусков и по выплате единовременного вознаграждения по итогам работы за год относятся на расходы по обычным видам деятельности. Оценочные обязательства отражаются по статье «Оценочные обязательства» бухгалтерского баланса.

19. Налогообложение

Общество отражает в бухгалтерском учете и отчетности, отложенные налоговые активы и отложенные налоговые обязательства, постоянные налоговые активы и постоянные налоговые обязательства, т.е. суммы, способные оказать влияние на величину текущего налога на прибыль в текущем и/или последующих отчетных периодах. Информация о постоянных и временных разницах формируется на основании первичных учетных документов. Определение величины текущего налога на прибыль в бухгалтерском учете осуществляется на основании отраженных в нем показателей условного расхода (условного дохода) по налогу на прибыль, постоянных налоговых активов и обязательств, отложенных налоговых активов и обязательств.

Величина текущего налога на прибыль соответствует сумме исчисленного налога на прибыль, отраженного в налоговой декларации по налогу на прибыль отчетного налогового периода.

Суммы отложенного налогового актива и отложенного налогового обязательства отражаются в бухгалтерском балансе развернуто в составе внеоборотных активов по строке 1180 «Отложенные налоговые активы» и долгосрочных обязательств по строке 1420 «Отложенные налоговые обязательства» бухгалтерского баланса соответственно.

Суммы переплаты в бюджет по налогу на прибыль отражаются в бухгалтерском балансе по строке 1239 «Прочие дебиторы».

20. Признание доходов


Поступления от продажи товаров, продукции и оказания услуг (выполнения работ) признаются выручкой по мере отгрузки продукции покупателям (или оказания услуг) и предъявления им расчетных документов. Она отражается в отчетности за минусом налога на добавленную стоимость, акцизов и аналогичных обязательных платежей.

В составе прочих доходов Общества признаются:

- доходы от участия в других организациях (в том числе, дивиденды) – по мере объявления;
- доходы от предоставления во временное пользование за плату своих активов;
- доходы от продажи материалов;
- проценты по размещенным депозитам в соответствии с условиями договоров.

21. Признание расходов

Расходами по обычным видам деятельности признаются расходы, связанные с производством продукции, выполнением работ, оказанием услуг, продажей товаров.



К управленческим расходам относятся общехозяйственные расходы, которые ежемесячно списываются в полной сумме на финансовые результаты отчетного периода. Прочие расходы, в основном, включают:

- отчисления в оценочные резервы, создаваемые в соответствии с правилами бухгалтерского учета;
- проценты, уплачиваемые организацией за предоставленные ей в пользование денежные средства (кредиты, займы);
- расходы, связанные с продажей, выбытием и прочим списанием основных средств и иных активов;
- убытки прошлых лет, признанные в отчетном году;
- расходы на оплату услуг кредитных учреждений;
- расходы социального характера.

22. Изменения в учетной политике

В учетную политику на 2016 год существенных изменений внесено не было.

23. Корректировка данных предшествующего отчетного периода

С учетом требований действующих законодательных и нормативно-правовых актов ниже представлена информация о произведенных корректировках сравнительных данных форм бухгалтерской отчетности.

Для обеспечения сопоставимости данных за отчетный год с данными за предшествующие годы, соответствующие данные бухгалтерского баланса за предыдущий год были скорректированы:

1) В соответствии с приказом Минфина России от 02 февраля 2011 г. №11н «Отчет о движении денежных средств» ПБУ 23/2011 и положением по учетной политике Общества внесена корректировка в связи с переклассификацией денежных потоков.

При подготовке отчета о движении денежных средств за 2016 год Общество подготовило сравнительную информацию за 2015 год в соответствии с российскими стандартами бухгалтерского учета. Скорректированы суммы денежных средств по платежам «поставщикам (подрядчикам)» и «прочим платежам» в части лизинговых платежей.

тыс. руб.				
Наименование статьи	Код строки	Сумма до корректировки	Корректировка	Сумма с учетом корректировок
Поступления - всего	4110	6 185 792	4 366	6 190 158
прочие поступления	4119	638 511	4 366	642 877
Платежи - всего	4120	(4 395 248)	24 253	(4 370 995)
Поставщикам (подрядчикам)	4121	(2 187 809)	24 253	(2 163 556)
Сальдо денежных потоков от текущих операций	4100	1 790 544	28 619	1 819 163
Платежи - всего	4320	(755 005)	(28 619)	(783 624)
Прочие платежи	4329	-	(28 619)	(28 619)
Сальдо денежных потоков от финансовых операций	4300	(319 327)	(28 619)	(347 946)

2. С целью оптимизации расчета на имущество, исключения рисков по налогу на имущество Общество переклассифицировало объекты основных средств - оборудование и сооружения на газопроводах, которые в 2015г. были отражены в составе «Прочих машин и оборудования» перенесены в состав «Прочих сооружений производственного назначения», в таблице 2.1 Пояснений к бухгалтерскому балансу и отчету о прибылях и убытках:

Наименование статьи	Код строк	Сумма до корректировки первоначальная стоимость	Сумма до корректировки накопленная амортизация	Корректировка первоначальная стоимость	Корректировка накопленная амортизация	Сумма с учетом корректировок первоначальная стоимость	Сумма с учетом корректировок накопленная амортизация
Машины и оборудование	5213	1 015 672	(535 933)	(132 345)	27 133	883 327	(508 800)
Здания, дороги, прочие сооружения производственного назначения	5214	13 248 202	(3 202 366)	132 345	(27 133)	13 380 547	(3 229 499)


III. Раскрытие существенных показателей

24. Основные средства

Информация по разделу Основные средства дополняется таблицами 2.1 «Наличие и движение основных средств», 2.3 «Изменение стоимости основных средств в результате достройки, дооборудования, реконструкции и частичной ликвидации», 2.4 «Иное использование объектов основных средств» пояснений к бухгалтерскому балансу и отчету о финансовых результатах.

В строке 1151 «Объекты основных средств» бухгалтерского баланса отражены следующие объекты:

Наименование группы объектов основных средств	на 31.12.2016г.	на 31.12.2015г.	на 31.12.2014г.
Здания	704 471	635 881	602 492
Земельные участки	8 399	8 435	8 345
Сооружения и передаточные устройства	10 750 288	9 409 955	8 680 549
Машины и оборудование	290 649	479 739	519 941
Транспортные средства	138 017	169 046	181 289
Производственный инвентарь	3 892	6 714	1 888
Другие виды	5 715	5 059	7 322
Итого	11 901 431	10 714 829	10 001 826



Основные средства, полученные в аренду.

Общество получило в пользование по договору аренды ранее не арендованные основные средства стоимостью:

в 2016 г. 646 300 тыс. руб.
в 2015 г. 4 538 515 тыс. руб.
в 2014 г. 203 712 тыс. руб.

Возвращено Обществом арендодателю арендованных основных средств по стоимости, указанной в договоре аренды, на сумму:

в 2016 г. 9 713 тыс. руб.
в 2015 г. 4 772 тыс. руб.
в 2014 г. 3 214 488 тыс. руб.

Кроме этого, Общество получило в лизинг основные средства стоимостью:

в 2016 г. 0 тыс. руб.
в 2015 г. 0 тыс. руб.
в 2014 г. 0 тыс. руб.

За имущество, полученное по договору лизинга, с 01 января 2016 г. Обществом до конца действия договора должны быть выплачены лизинговые платежи в размере 26 259 тыс. руб., в 2017 году подлежит выплате 19 191 тыс. руб.

За имущество, полученное по договорам лизинга, Обществом было выплачено лизинговых платежей:

в 2016 году 23 709 тыс. руб.
в 2015 году 28 619 тыс. руб.
в 2014 году 31 996 тыс. руб.

Основные средства, переданные в аренду.

Основные средства, переданные в аренду, переведенные на консервацию, находящиеся в процессе государственной регистрации, отражены в таблице 2.4 «Иное использование объектов основных средств» к бухгалтерскому балансу и отчету о финансовых результатах по остаточной стоимости.

В течение 2016 года Общество передало в пользование по договору аренды основные средства, остаточная стоимость которых в оценке на дату передачи составила:

в 2016 г. 31 778 тыс. руб.
в 2015 г. 0 тыс. руб.
в 2014 г. 521 тыс. руб.



Переоценка основных средств

Переоценка основных средств по состоянию на 31 декабря 2016 г. не проводилась в связи с незначительным изменением текущей (восстановительной) стоимости по сравнению с указанной стоимостью, определенной на предыдущие отчетные даты.

Последняя переоценка в Обществе проведена на 31.12.2009г.

25. Незавершенные капитальные вложения

Информация, дополнительно представленная к таблице 2.2 «Незавершенные капитальные вложения» пояснений к бухгалтерскому балансу и отчету о финансовых результатах.

В строке 1154 «Незавершенные капитальные вложения» бухгалтерского баланса отражены:

	тыс. руб.		
	на 31.12.2016 г.	на 31.12.2015 г.	на 31.12.2014 г.
Незавершенные операции по капитальным вложениям в основные средства	892 527	1 598 983	1 671 364
Оборудование к установке	113	377	377
Итого	892 640	1 599 360	1 671 741


26. Долгосрочные финансовые вложения

Информация по разделу Долгосрочные финансовые вложения дополняется таблицей 3.1 «Наличие и движение финансовых вложений» пояснений к бухгалтерскому балансу и отчету о финансовых результатах в части долгосрочных финансовых вложений.

Долгосрочные финансовые вложения по типу эмитентов классифицируются следующим образом:

Показатель	Долгосрочные финансовые вложения			тыс. руб.		
				в том числе долгосрочные финансовые вложения со сроком погашения от 1 до 3 лет		
	на 31.12.16 г.	на 31.12.15 г.	на 31.12.14 г.	на 31.12.16 г.	на 31.12.15 г.	на 31.12.14 г.
Корпоративные ценные бумаги	25	25	25	25	25	25
Займы выданные	68688	96 384	104 628	35 404	90 706	62 748
Итого	68713	96 409	104 653	35 429	90 706	62 748

По строке 1174 «Займы, предоставленные организациям на срок более 12 месяцев» бухгалтерского баланса по состоянию на отчетную дату отражены долгосрочные займы, выданные сотрудникам Общества, подлежащие погашению в период от 1 до 3 лет, в сумме – 1558 тыс. руб., долгосрочный займ АО «Газпром газораспределение Элиста», подлежащий погашению в период от 1 до 3 лет, в сумме – 33846 тыс. руб.



ПАО «Газпром газораспределение Ростов-на-Дону»

Пояснения к бухгалтерскому балансу и отчету о финансовых результатах в бухгалтерской отчетности за 2016 год.

Беспроцентные займы не выдавались.

Величина обеспечений полученных под выданные займы отражается в форме 8 «Обеспечения обязательств» пояснений к бухгалтерскому балансу и отчету о финансовых результатах и составляет:

на 31 декабря 2016 г. 3 900 тыс. руб.

на 31 декабря 2015 г. 3 900 тыс. руб.

на 31 декабря 2014 г. 7 800 тыс. руб.

27. Материалы и товары для перепродажи

Информация по разделу Материалы и товары для перепродажи дополняется таблицей 4.1 «Наличие и движение запасов» пояснений к бухгалтерскому балансу и отчету о финансовых результатах.

Запасы товаров для перепродажи, а также материалов, рыночная стоимость которых в конце года оказалась ниже стоимости, по которой они числятся в бухгалтерском учете, в связи с имевшим место в отчетном году устойчивым (долгосрочным) снижением цен (моральным устареванием, полной или частичной потерей первоначального качества) отражены в бухгалтерском балансе по рыночной стоимости. На сумму разницы между учетной стоимостью таких запасов и их рыночной стоимостью (на величину снижения стоимости запасов) образован резерв, его размер составил:

по состоянию на 31.12.2016г. – 156 тыс. руб.

по состоянию на 31.12.2015г. – 161 тыс. руб.

по состоянию на 31.12.2014г. – 124 тыс. руб.

Балансовая стоимость запасов, без учета суммы созданного резерва под обесценение товарно-материальных ценностей составила:

Наименование статьи	на 31.12.2016г.	на 31.12.2015г.	на 31.12.2014г.
Сырье и материалы	120835	119 669	136 416
Топливо	5 316	6 758	7 657
Тара и тарные материалы	144	18	22
Запасные части	9 829	10 414	10 220
Прочие материалы	21 054	20 039	18 293
Строительные материалы	168 725	159 398	170 186
Инвентарь и хозяйственные принадлежности	42 424	50 148	49 499
Товары	114078	102 726	109 136
Итого	482 405	469 170	501 429

У Общества отсутствовали материально-производственные запасы, являющиеся предметом залоговых отношений в силу закона (статья 488 Гражданского кодекса Российской Федерации).

Материально-производственные запасы, находящиеся на ответственном хранении отражены на забалансовом счете в оценке, предусмотренной в договоре:

на 31 декабря 2016 г. 3 273 тыс. руб.



ПАО «Газпром газораспределение Ростов-на-Дону»
 Пояснения к бухгалтерскому балансу и отчету о финансовых результатах в бухгалтерской отчетности за 2016 год.
 на 31 декабря 2015 г. 255 тыс. руб.
 на 31 декабря 2014 г. 0 тыс. руб.

28. Расходы будущих периодов

В составе расходов будущих периодов в бухгалтерском балансе отражены следующие расходы, относящиеся к последующим отчетным периодам.

Наименование вида расходов	На 31.12.2016 г.		На 31.12.2015 г.		На 31.12.2014 г.	
	Долгосроч- ная часть	Краткосроч- ная часть	Долгосроч- ная часть	Краткосроч- ная часть	Долгосроч- ная часть	Краткосроч- ная часть
Затраты на приобретение программного обеспечения	9 631	984	10 745	-	13 181	-
Прочие	-	-	-	-	-	-
Итого	9 631	984	10 745	-	13 181	-

29. Налог на добавленную стоимость по приобретенным материальным ценностям

В бухгалтерском балансе по строке 1220 «Налог на добавленную стоимость по приобретенным ценностям» отражены суммы налога в размере:

на 31 декабря 2016 г. 5 771 тыс. руб.
 на 31 декабря 2015 г. 8 316 тыс. руб.
 на 31 декабря 2014 г. 142 107 тыс. руб.

При осуществлении собственного строительства суммы налога, предъявленные Обществу по товарам (работам, услугам), приобретенным для выполнения строительно-монтажных работ, а также суммы налога, предъявленные Обществу при приобретении объектов основных средств и объектов незавершенного капитального строительства, составляют:


на 31 декабря 2016 г. 1 326 тыс. руб.
 на 31 декабря 2015 г. 8 086 тыс. руб.
 на 31 декабря 2014 г. 142 078 тыс. руб.

30. Дебиторская задолженность

Информация по разделу Дебиторская задолженность дополняется таблицей 5.1 «Наличие и движение дебиторской задолженности» и 5.2 «Просроченная дебиторская задолженность» бухгалтерского баланса и отчета о финансовых результатах.

В таблице 5.1 «Наличие и движение дебиторской задолженности», представляемой в составе пояснений к бухгалтерскому балансу и отчету о финансовых результатах данные раскрываются без исключения дебиторской задолженности, поступившей и погашенной (списанной) в одном отчетном периоде.

Начисление резерва по сомнительным долгам было произведено по задолженности, которая не погашена или с высокой вероятностью не будет погашена в сроки, установленные договором, и не обеспечена гарантиями.



ПАО «Газпром газораспределение Ростов-на-Дону»

Пояснения к бухгалтерскому балансу и отчету о финансовых результатах в бухгалтерской отчетности за 2016 год.

В составе показателя «Авансы выданные» (строки 1233 и 1238 бухгалтерского баланса) отражена сумма денежных средств по предстоящим расчетам за товары, работы, услуги, уплаченных другим организациям и физическим лицам в соответствии с условиями договоров.

Сумма авансов, выданных на капитальное строительство и отраженных в составе

прочих внеоборотных активов в строке 1190 бухгалтерского баланса, составляет:

на 31 декабря 2016 г. 127 102 тыс. руб.

на 31 декабря 2015 г. 13 234 тыс. руб.

на 31 декабря 2014 г. 20 047 тыс. руб.

При этом сумма НДС по авансам, не принятая к вычету, отражаемая в указанной строке, составляет:

на 31 декабря 2016 г. 19 329 тыс. руб.

на 31 декабря 2015 г. 1 998 тыс. руб.

на 31 декабря 2014 г. 2 723 тыс. руб.

Резерв по авансам, выданным на капитальное строительство, не создавался.

В составе прочей дебиторской задолженности по строке 1239 бухгалтерского баланса отражены расчеты по начисленным процентам по депозитным вкладам, агентским договорам и договорам поручения:

тыс. руб.			
Вид задолженности	На 31.12.2016 г.	На 31.12.2015 г.	На 31.12.2014 г.
Расчеты в части агентского договора	12 586	6 693	18 846
Расчеты в части договора поручения	10 600	18 113	18 113
Расчеты в части процентов начисленных по депозитным вкладам	8 608	552	907

31. Краткосрочные финансовые вложения

Информация по разделу Краткосрочные финансовые вложения дополняется таблицей 3.1 «Наличие и движение финансовых вложений» пояснений к бухгалтерскому балансу и отчету о финансовых результатах в части краткосрочных финансовых вложений.

По строке 1240 «Финансовые вложения» отражены краткосрочные займы и текущая часть долгосрочных займов в сумме:

на 31 декабря 2016 г. 33284 тыс. руб.

на 31 декабря 2015 г. 15 677 тыс. руб.

на 31 декабря 2014 г. 8 034 тыс. руб.

и депозитные вклады в следующих размерах:

на 31 декабря 2016 г. 75000 тыс. руб.

на 31 декабря 2015 г. 100 000 тыс. руб.

на 31 декабря 2014 г. 92 000 тыс. руб.



32. Капитал и резервы

Уставный капитал

Уставный капитал составляет 284 216 тыс. руб. Уставный капитал разделен на 120 246 (Сто двадцать тысяч двести сорок шесть) обыкновенных и 21 862 (Двадцать одна тысяча восемьсот шестьдесят две) привилегированных акций номинальной стоимостью 2 000 (Две тысячи) рублей каждая.

Акционеры	Обыкновенные акции		Привилегированные акции	
	Количество, штук	Номинальная стоимость, руб.	Количество штук	Номинальная стоимость, руб.
Акционеры, всего:	120 246	240 492 000	21 862	43 724 000
в том числе владеющие более 5% акций:	108 435	216 870 000	13 280	26 560 000
АО «Газпром газораспределение»	100 323	200 646 000	6 257	12 514 000
ПАО «Банк Зенит»	-	-	3 918	7 836 000
ПАО «Управляющая компания «Арсатера»	-	-	3 105	6 210 000
Муниципальные образования Ростовской области	8 112	16 224 000	-	-
Прочие	11 811	23 622 000	8 582	17 164 000
Итого:	120 246	240 492 000	21 862	43 724 000


По состоянию на 31.12.2016 уставный капитал Общества полностью оплачен. В течение 2016 года величина уставного капитала не изменилась.

Резервный капитал

Поскольку резервный фонд сформирован полностью, в отчетном году отчисления в резервный фонд не производились.

Нераспределенная прибыль

	тыс. руб.		
	на 31.12.2016г.	на 31.12.2015г.	на 31.12.2014г.
Нераспределенная прибыль текущего периода, в т.ч.	1 826 886	1 074 553	1 154 148
прибыль от применения специальной надбавки к тарифу на транспортировку природного газа	508 114	449 834	463 016
прибыль от применения тарифа на подключение к газораспределительным сетям	530 895	103 334	53 391



ПАО «Газпром газораспределение Ростов-на-Дону»

Пояснения к бухгалтерскому балансу и отчету о финансовых результатах в бухгалтерской отчетности за 2016 год.

прибыль подлежащая распределению	787 877	521 385	637 741
Нераспределенная прибыль прошлых лет в т.ч.:	8 251 496	7 176 269	6 013 262
прибыль от применения специальной надбавки к тарифу на транспортировку природного газа	3 446 352	2 996 518	2 533 502
прибыль от применения тарифа на подключение к газораспределительным сетям	593 499	490 164	436 773
в прочей части	4 211 645	3 689 587	3 042 987
Итого	10 078 382	8 250 822	7 167 410

33. Долгосрочные обязательства

В составе статьи «Прочие долгосрочные обязательства» строки 1450 Бухгалтерского баланса отражена кредиторская задолженность по лизинговым платежам, срок погашения которых согласно заключенным договорам превышает 12 месяцев после отчетной даты:

на 31 декабря 2016 г. 7 068 тыс. руб.

на 31 декабря 2015 г. 26 259 тыс. руб.

на 31 декабря 2014 г. 49 968 тыс. руб.

34. Кредиты и займы

Общая сумма кредитов и займов полученных составила:

	тыс. руб.
	Кредиты
в 2016 г.	297 406
в 2015 г.	435 678
в 2014 г.	758 754

Общая сумма кредитов и займов погашенных (без учета процентов) составила:

	тыс. руб.
	Кредиты
в 2016 г.	1 105 366
в 2015 г.	755 000
в 2014 г.	705 000



ПАО «Газпром газораспределение Ростов-на-Дону»

Пояснения к бухгалтерскому балансу и отчету о финансовых результатах в бухгалтерской отчетности за 2016 год.

Задолженность по заемным средствам по кредиторам (без учета процентов) по состоянию на отчетную дату представлена ниже:

тыс. руб.

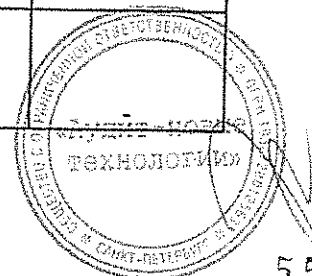
Кредиторы	Валюта	Срок погашения	Сумма кредита по состоянию на 31.12.16 г.	Сумма кредита по состоянию на 31.12.15 г.	Сумма кредита по состоянию на 31.12.14 г.
Кредиторы:					
Сбербанк России (ПАО) договор № 29-15/2/621 от 18.06.2015г.	Руб.	31.12.2019	300 000	137 431	-
Сбербанк России (ПАО) договор № 5221/452/36089 от 29.12.2012г.	Руб.	31.12.2017	442 000	133 000	-
Газпромбанк(АО) договор №2111-001 от 27.01.2011г.	Руб.	31.12.2016	-	150 000	150 000
Газпромбанк(АО) договор №2111-001 от 27.01.2011г.	Руб.	31.12.2015	-	-	350 000
Газпромбанк(АО) договор №2111-068 от 27.12.2011г.	Руб.	31.12.2016	-	227 366	227 366
Газпромбанк(АО) договор №2111-068 от 27.12.2011г.	Руб.	31.12.2015	-	-	105 000
Сбербанк России (ПАО) договор №452/36065-001 от 27.01.2012г.	Руб.	31.12.2015	-	-	100 000
Сбербанк России (ПАО) договор 29-15/2/437 от 02.04.2014г.	Руб.	31.12.2018	300 000	300 000	300 000
Сбербанк России (ПАО) договор 29-15/2/437 от 02.04.2014г.	Руб.	31.03.2019	300 000	300 000	300 000



ПАО «Газпром газораспределение Ростов-на-Дону»

Пояснения к бухгалтерскому балансу и отчету о финансовых результатах в бухгалтерской отчетности за 2016 год.

Сбербанк России (ПАО) договор №5221/452/36078 от 26.12.11г	Руб.	31.12.2016	-	192 000	192 000
Сбербанк России (ПАО) договор №5221/452/36078 от 26.12.11г	Руб.	31.12.2015	-	-	150 000
Сбербанк России (ПАО) договор №5221/452/36089 от 28.12.12г	Руб.	31.12.2017	-	442 000	575 000
Сбербанк России (ПАО) договор №5221/452/36094 от 14.02.13г	Руб.	31.12.2017	-	422 000	525 000
Сбербанк России (ПАО) договор №5221/452/36094 от 14.02.13г	Руб.	31.12.2015	-	-	50 000
Сбербанк России (ПАО) договор №5221/452/36094 от 14.02.13г	Руб.	31.12.2017	422 000	103 000	-
АБ «Россия» договор №074/15 от 30.07.15г.	Руб.	23.03.2016	-	55 845	-
АБ «Россия» договор №074/15 от 30.07.15г.	Руб.	27.03.2016	-	30 254	-
АБ «Россия» договор №074/15 от 30.07.15г.	Руб.	02.04.2016	-	40 644	-
АБ «Россия» договор №074/15 от 30.07.15г.	Руб.	10.04.2016	-	22 250	-
АБ «Россия» договор №074/15 от 30.07.15г.	Руб.	16.04.2016	-	7 981	-
АБ «Россия» договор №074/15 от 30.07.15г.	Руб.	24.04.2016	-	2 170	-
АБ «Россия» договор №074/15 от 30.07.15г.	Руб.	21.05.2016	-	512	-



ПАО «Газпром газораспределение Ростов-на-Дону»

Пояснения к бухгалтерскому балансу и отчету о финансовых результатах в бухгалтерской отчетности за 2016 год.

АБ «Россия» договор №074/15 от 30.07.15г.	Руб.	25.05.2016	-	10 263	-
АБ «Россия» договор №074/15 от 30.07.15г.	Руб.	30.05.2016	-	16 666	-
АБ «Россия» договор №074/15 от 30.07.15г.	Руб.	06.06.2016	-	2 219	-
АБ «Россия» договор №074/15 от 30.07.15г.	Руб.	13.06.2016	-	12 596	-
АБ «Россия» договор №074/15 от 30.07.15г.	Руб.	18.06.2016	-	50 760	-
АБ «Россия» договор №074/15 от 30.07.15г.	Руб.	21.06.2016	-	36 854	-
АБ «Россия» договор №074/15 от 30.07.15г.	Руб.	22.06.2016	-	9 233	-
АБ «Россия» договор №251/16 от 28.09.16г.	Руб.	31.12.2020	133 084	-	-
Итого:			1 897 084	2 705 044	3024366
В том числе со сроком погашения до 1 года	Руб.		864 000	1 103 613	755 000

Процентные ставки варьировались:

	проценты		
	2016 г	2015 г	2014 г
По долгосрочным кредитам	от 9,6 до 13,55	от 9,6 до 14,55	от 9,6 до 11
По краткосрочным кредитам	от 13 до 13,50	15	-

Сумма процентов, причитающихся к оплате заимодавцу (кредитору), включенная в стоимость инвестиционных активов составила:

в 2016 г. 47 360 тыс. руб.
в 2015 г. 68 470 тыс. руб.
в 2014 г. 91 155 тыс. руб.



35. Информация, связанная с использованием денежных средств

Обществом производилось размещение денежных средств на депозитных счетах в ООО «Русский национальный Банк».

	2016 год	2015 год	2014 год
Размещено на депозитных счетах	350 000	370 000	204 000
Возвращено с депозитных счетов	375 000	362 000	279 000
Остаток на депозитных счетах	75 000	100 000	92 000
Полученный доход от размещения денежных средств на депозитных счетах	53 216	29 145	10 713

Тыс.руб.


36. Налогообложение

Налог на прибыль

Для целей исчисления налога на прибыль доходы признаются в том отчетном (налоговом) периоде, в котором они имели место, независимо от фактического поступления денежных средств, иного имущества (работ, услуг) и (или) имущественных прав (метод начисления).

Для целей бухгалтерского учета изменения в бухгалтерской отчетности, относящиеся как к отчетному году, так и к предшествующим периодам, производятся в отчетности, составляемой за отчетный период, в котором были обнаружены искажения ее данных.


В связи с этим доходы и расходы прошлых лет, выявленные в отчетном году, отражаются в составе статей «Прочие доходы» и «Прочие расходы» Отчета о финансовых результатах (форма № 2) отчетного года, а также в составе других статей указанного отчета следующим образом:



Отдельные показатели Отчета о финансовых результатах (форма № 2)

Таблица 1

№ строки формы № 2	Наименование статьи/показателя	За 2016 год			За 2015 год			тыс. руб.
		данные текущего года	данные прошлых лет	итого в отчете о финансовых результатах	данные текущего года	данные прошлых лет	итого в отчете о финансовых результатах	
1	2	3	4	5	6	7	8	
2340	Прочие доходы	33 521	-	33 521	33 019	-	33 019	
2350	Прочие расходы	(149 570)	-	(149 570)	(109 364)	-	(109 364)	
2300	Прибыль (убыток) до налогообложения	2 338 695	-	2 338 695	1 378 679	-	1 378 679	
	Условный расход (условный доход) по налогу на прибыль	(466 556)	-	(466 556)	(275 070)	-	(275 070)	
2450	Изменение отложенных налоговых активов	2 667	-	2 667	6 131	-	6 131	
2430	Изменение отложенных налоговых обязательств	(105 415)	-	(105 415)	(98 086)	-	(98 086)	
2410	Текущий налог на прибыль	(408 067)	X	(408 067)	(212 063)	X	(212 063)	
2411	Налог на прибыль прошлых лет	X	-	-	X	-	-	
2460	Прочее	(994)	-	(994)	(108)	-	(108)	
2465	Перераспределение налога на прибыль внутри КГН	-	X	-	-	X	-	
2400	Чистая прибыль (убыток)	1 826 886	-	1 826 886	1 074 553	-	1 074 553	
2421	Постоянные налоговые обязательства (активы)	45 124	-	45 124	29 425	-	29 425	



В соответствии с Положением по бухгалтерскому учету «Учет расчетов по налогу на прибыль» (ПБУ 18/02) Общество отразило в бухгалтерском учете, а также Отчете о финансовых результатах за 2016 год следующие показатели:

Таблица 2

тыс. руб.				
№ п/п	№ строки формы № 2	Наименование статьи/показателя	За 2016 год (графа 5 таблицы 1)	За 2015 год (графа 5 таблицы 1)
1	2	3	4	5
1	2300	Прибыль (убыток) до налогообложения	2 338 695	1 378 679
2		Условный расход (условный доход) по налогу на прибыль	466 556	275 070
3	2421	Постоянные налоговые обязательства (активы) (стр.4-стр.6), в т.ч.:	45 124	29 425
4		Постоянные налоговые обязательства (стр.5х20% за 2016 год, стр.5х20% за 2015 год)	47 423	32 252
5		Постоянные разницы, увеличивающие налогооблагаемую прибыль, в т.ч.:	237 114	161 260
5.1		разницы в резервах по бухгалтерскому и налоговому учету	85 267	39 735
5.2		разницы, связанные с амортизацией	108 497	87 247
5.3		расходы социального характера	17 759	16 048
5.4		расходы от превышения законодательно установленных норм	-	14 066
5.5		расходы, не связанные с основной деятельностью	4 540	4 164
5.6		прочие разницы, увеличивающие налогооблагаемую прибыль	21 051	-
6		Постоянные налоговые активы (стр.7х20% за 2016 год, стр.7х20% за 2015 год)	2 299	2 827
7		Постоянные разницы, уменьшающие налогооблагаемую прибыль, в т.ч.:	11 494	14 135
7.1		разницы в резервах по бухгалтерскому и налоговому учету	10 245	14 135
7.2		прочие доходы, не принимаемые для целей налогообложения	1 249	-
8	2450	Изменение отложенных налоговых активов (стр.9х20% за 2016 год, стр.9х20% за 2015 год)	2 667	6 131
9		Временные вычитаемые разницы, в т.ч.:	13 335	30 656
9.1		разницы в амортизации ОС	(20 872)	8 086
9.2		разницы в резервах по бухгалтерскому и налоговому учету	31 007	22 684
9.3		прочие разницы в суммах расходов на	3 200	(114)

ПАО «Газпром газораспределение Ростов-на-Дону»

Пояснения к бухгалтерскому балансу и отчету о финансовых результатах в бухгалтерской отчетности за 2016 год.

№ п/п	№ строки формы № 2	Наименование статьи/показателя	За 2016 год (графа 5 таблицы 1)	За 2015 год (графа 5 таблицы 1)
1	2	3	4	5
		страхование		
10	2430	Изменение отложенных налоговых обязательств (стр.11х20% за 2016 год, стр. 11х20% за 2015 год)	105 415	98 086
11		Временные налогооблагаемые разницы, в т.ч.:	527 073	490 429
11.1		разницы в амортизации ОС	570 612	464 235
11.2		Разницы связанные с различными способами признания начисленных процентов за пользование кредитными средствами	(39 109)	22 705
11.3		прочие налогооблагаемые разницы	(4 430)	3 489
12		Налогооблагаемая база по налогу на прибыль (отражается с учетом доходов от участия в других организациях) (стр.1+ стр.5- стр.7+ стр.9- стр.11)	1 935 795	1 066 032
13		Налог на прибыль (включая налог, удержанный налоговым агентом) (стр.2+ стр.3+ стр.8- стр.10), в т.ч.	408 932	212 540
13.1	2410	• Текущий налог на прибыль	408 067	212 063
13.2	2411	• Налог на прибыль прошлых лет		
14	2460	Прочие расходы из прибыли	994	108
15	2465	Перераспределение налога на прибыль внутри КГН	-	-
16	2400	Чистая прибыль (убыток) отчетного периода (стр.1- стр.13.1- стр.14+ стр.8- стр.10)	1 826 886	1 074 553

Сумма начисления/уменьшения (погашения) вычитаемых временных разниц (стр.9 Таблицы 2), повлекшая за собой начисление/уменьшение (погашение) соответствующих отложенных налоговых активов (стр.8 Таблицы 1), а также сумма начисления/уменьшения (погашения) налогооблагаемых временных разниц (стр.11 Таблицы 2), повлекшая за собой начисление/уменьшение (погашение) соответствующих отложенных налоговых обязательств (стр.10 Таблицы 2) в 2016 и 2015 годах, представлены в Таблице 3 и Таблице 4.



Таблица 3

тыс. руб.

№ п/п	№ строки Таблицы 1	Наименование показателя	За 2016 год		
			начислено	погашено	отражено в графе 4 таблицы 2
1	2	3	4	5	6
1	8	Изменение отложенных налоговых активов (стр.2х20% за 2016 год, стр.2х20% за 2015 год)	24 939	22 272	2 667
2	9	Временные вычитаемые разницы, в т.ч.:	124 701	111 366	13 335
2.1	9.1	разницы в амортизации ОС	28 940	49 812	(20 872)
2.2	9.2	разницы в резервах по бухгалтерскому и налоговому учету	92 344	61 337	31 007
2.3	9.3	разницы в суммах расходов на страхование	3 417	217	3 200
3	10	Изменение отложенных налоговых обязательств (стр.4х20% за 2015 год, стр.4х20% за 2014 год)	135 475	20 926	114 549
4	11	Временные налогооблагаемые разницы, в т.ч.:	627 377	100 304	527 073
4.1	11.1	разницы в амортизации ОС	584 188	13 576	570 612
4.2	11.2	Разницы связанные с различными способами признания начисленных процентов за пользование кредитными средствами	43 189	82 298	(39 109)
4.3	11.3	прочие налогооблагаемые разницы	-	4 430	(4 430)
4.4		Доходы от участия в других организациях	10 242	10 242	-

Таблица 4

тыс. руб.

№ п/п	№ строки Таблицы 1	Наименование показателя	За 2015 год		
			начислено	погашено	отражено в графе 5 таблицы 2
1	2	3	4	5	6
1	8	Изменение отложенных налоговых активов (стр.2х20% за 2015 год, стр.2х20% за 2014 год)	19 733	13 602	6 131
2	9	Временные вычитаемые разницы, в т.ч.:	98 664	68 008	30 656
2.1	9.1	разницы в амортизации ОС	42 389	34 303	8 086
2.2	9.2	разницы в резервах по бухгалтерскому и налоговому учету	56 275	33 591	22 684
2.3	9.3	разницы в суммах расходов на страхование	-	11	(114)

ПАО «Газпром газораспределение Ростов-на-Дону»

Пояснения к бухгалтерскому балансу и отчету о финансовых результатах в бухгалтерской отчетности за 2016 год.

№ п/п	№ строки Таблицы 1	Наименование показателя	За 2015 год		
			начислено	погашено	отражено в графе 5 таблицы 2
1	2	3	4	5	6
3	10	Изменение отложенных налоговых обязательств (стр.4х20% за 2015 год, стр.4х20% за 2014 год)	222 154	124 068	98 086
4	11	Временные налогооблагаемые разницы, в т.ч.:	1 114 098	623 669	490 429
4.1	11.1	разницы в амортизации ОС	1 034 248	570 013	464 235
4.2	11.2	Разницы связанные с различными способами признания начисленных процентов за пользование кредитными средствами	69 130	46 425	22 705
4.3	11.3	прочие налогооблагаемые разницы	5 004	1 515	3 489
4.4		Доходы от участия в других организациях	5 717	5 717	-

37. Кредиторская задолженность

Информация по разделу дополняется табличными формами 5.3 «Наличие и движение кредиторской задолженности» и 5.4 «Просроченная кредиторская задолженность» пояснений к бухгалтерскому балансу и отчету о финансовых результатах.

В форме 5.3 «Наличие и движение кредиторской задолженности», представляемой в табличной форме пояснений к бухгалтерскому балансу и отчету о финансовых результатах данные раскрываются без исключения кредиторской задолженности, погашенной (списанной) в одном отчетном периоде.

По строке 1527 «Авансы полученные» бухгалтерского баланса отражены авансы полученные от покупателей и заказчиков:

на 31 декабря 2016 г. 211 158 тыс. руб.
на 31 декабря 2015 г. 292 443 тыс. руб.
на 31 декабря 2014 г. 199 265 тыс. руб.

Авансы приведены за минусом налога на добавленную стоимость, который составляет:

на 31 декабря 2016 г. 37 971 тыс. руб.
на 31 декабря 2015 г. 52 640 тыс. руб.
на 31 декабря 2014 г. 35 868 тыс. руб.



38. Расходы по обычным видам деятельности

Информация, дополнительно представленная к таблице 6 «Затраты на производство» пояснений к бухгалтерскому балансу и отчету о финансовых результатах.

Вид расхода по обычным видам деятельности	2016 г.	2015 г.
Материальные затраты	1095 606	1 376 769
Покупные товары для перепродажи	61 050	65 214
Затраты на оплату труда	863 852	603 077
Взносы в государственные внебюджетные фонды и прочие отчисления на социальные нужды	261489	182 518
Амортизация объектов основных средств	468 181	433 599
Аренда объектов газораспределительного комплекса	651776	595 092
Налоги и иные обязательные платежи	229 602	206 275
Прочие расходы	48 979	121 778
ИТОГО по строке 2120 «Себестоимость продаж» отчета о финансовых результатах	3 680 535	3 519 108
Амортизация объектов основных средств	1 064	1 287
Затраты на оплату труда	5 448	5 036
Материальные затраты	1 035	634
Взносы в государственные внебюджетные фонды и прочие отчисления на социальные нужды	1 628	1 520
Иные коммерческие расходы	206	362
ИТОГО по строке 2210 «Коммерческие расходы» отчета о финансовых результатах	9 381	8 839
Амортизация объектов основных средств	46 474	54 605
Затраты на оплату труда управленческого персонала	494 957	429 800
Материальные затраты	121590	114 030
Командировочные расходы	7 206	5 583
Налоги и иные обязательные платежи	14 518	14 760
Взносы в государственные внебюджетные фонды и прочие отчисления на социальные нужды	142 787	121 047
Иные управленческие расходы	77 547	61 690
ИТОГО по строке 2220 «Управленческие расходы» отчета о финансовых результатах	905 079	801 515

Доля управленческих расходов в составе расходов по обычным видам деятельности составляет:

в 2016 г. 20 %

в 2015 г. 19 %



ПАО «Газпром газораспределение Ростов-на-Дону»
 Пояснения к бухгалтерскому балансу и отчету о финансовых результатах в бухгалтерской отчетности за 2016 год.
39. Прочие доходы и расходы

тыс. руб.

Наименование видов прочих доходов и расходов	2016 г.		2015 г.	
	Доходы	Расходы	Доходы	Расходы
Продажа основных средств	3 117	1 032	2 143	733
Предоставление во временное пользование за плату активов	5 793	1 975	3 981	1 046
Продажа иных активов	-	-	1 130	1 076
Изменение резерва по сомнительным долгам, всего	7 606	67 251	12 396	23 751
В том числе сумма восстановленного резерва по сомнительным долгам (при оплате задолженности)	7 606	-	12 396	-
Начисление оценочных обязательств	2 635	18 016	1 728	15 930
Услуги кредитных организаций	-	7 617	-	8 280
Расходы социального характера	X	17 126	X	16 050
Доходы и расходы от продажи дебиторской задолженности	12	12	748	748
Прочие	14 358	36 541	10 893	41 750
Итого прочие доходы/расходы	33 521	149 570	33 019	109 364


Доходы и расходы, связанные с начислением резерва по сомнительным долгам за 2016 и 2015 гг. соответственно, представлены в отчетности Общества свернуто, за исключением суммы восстановленного в течение отчетного года резерва по исполненным должниками обязательствам по задолженности, под которую ранее был создан резерв.

40. Прибыль на акцию

Базовая прибыль (убыток) на акцию отражает часть прибыли отчетного года, причитающейся акционерам – владельцам обыкновенных акций. Она рассчитана как отношение базовой прибыли (убытка) за отчетный год к средневзвешенному количеству обыкновенных акций в обращении в течение отчетного года.

При расчете средневзвешенного количества обыкновенных акций в обращении в течение отчетного года акции Общества, приобретенные у акционеров, вычитались.

	Показатель	2016 г.	2015 г.
1.	Базовая прибыль за отчетный год, тыс. руб.	1 826 886	1 074 553
2.	Прибыль от применения специальной надбавки к тарифу на транспортировку природного газа, тыс. руб.	508 114	449 834
3.	Прибыль от применения тарифа на технологическое присоединение (подключение) к газораспределительным сетям, тыс.	530 895	103 334



ПАО «Газпром газораспределение Ростов-на-Дону»
 Пояснения к бухгалтерскому балансу и отчету о финансовых результатах в бухгалтерской отчетности за 2016 год.

	Показатель	2016 г.	2015 г.
	руб.		
4.	Прибыль подлежащая распределению, тыс. руб. (стр. 1- стр. 2 – стр. 3)	787 877	521 385
5.	Средневзвешенное количество акций в обращении в течение отчетного года, тыс. акций	120	120
6.	Базовая прибыль на акцию, в тыс. руб.	7	4

В расчете базовой прибыли на акцию не участвуют суммы начисленной специальной надбавки к тарифу на транспортировку природного газа и поступления от платы за технологическое присоединение (подключение) к газораспределительным сетям.

Общество не производило в 2016 году дополнительную эмиссию акций. Общество также не имело ценных бумаг, условиями выпуска которых предусматривалась их конвертация в дополнительное количество акций, и не было какого-либо события, связанного с увеличением количества акций. Поэтому Общество не составляет расчетов разводненной прибыли на акцию.

41. Дочерние и зависимые общества


Общество не составляет сводную бухгалтерскую отчетность.

ПАО «Газпром газораспределение Ростов-на-Дону» не имеет дочерних обществ

Зависимые общества ПАО «Газпром газораспределение Ростов-на-Дону»

№ п/п	Наименование и организационно-правовая форма	Доля участия на 31.12.2016 г., %	Доля участия на 31.12.2015 г., %	Место нахождения	Основной вид деятельности	Чистые активы на 31.12.2016 г., тыс. руб.	Чистая прибыль за 2016 год, тыс. руб.	Доходы от участия за 2015 год, тыс. руб.
1	АО «Шахтымежрайгаз»	29	29	Ростовская область, г. Шахты, переулок Гюменский 1-а	Аренда прочих машин и оборудования научного и промышленного назначения	155 490	6 409	229

В течение 2016 года изменения долей участия Общества не было.



Операции с организациями Группы Газпром¹

Общество контролируется публичным акционерным обществом «Газпром» и входит в Группу Газпром, состоящую из ПАО «Газпром» и его дочерних обществ.

В отчетном году Общество осуществляло операции по оказанию услуг следующим организациям Группы Газпром:

Наименование и организационно-правовая форма связанной стороны	Характер операции	тыс. руб.		
		Выручка от продаж (без НДС, акцизов и экспортных пошлин)		
		2016 г.	2015 г.	2014 г.
ПАО «ОГК-2»	Транспортировка природного газа по низким сетям	429 063	402 575	371 381
Прочие	Транспортировка природного газа по низким сетям, продажа других работ (услуг)	19 782	21 853	12 370
Всего		448 845	424 428	383 751

В отчетном году Обществу предоставили имущество в аренду, продали материалы, оборудование следующие организации Группы Газпром:

Наименование и организационно-правовая форма связанной стороны	тыс. руб.		
	Стоимость полученных товаров, работ, услуг (без НДС)		
	2016 г.	2015 г.	2014 г.
АО «Газпром газораспределение»	298 541	259 483	250 165
Прочие	-	-	-
Всего	298 541	259 483	250 165

Расчеты с организациями Группы Газпром осуществляются в рублях.

Цены на услуги по транспортировке газа по сетям низкого давления для организаций Группы «Газпром» устанавливались в соответствии с приказом Федеральной службы по тарифам России.

У Общества отсутствуют долгосрочные обязательства по расчетам с организациями Группы Газпром. Задолженность организаций Группы Газпром перед Обществом, отраженная в бухгалтерском балансе, составила:

¹ Перечень организаций, формирующих Группу Газпром, приведен в Приложении



ПАО «Газпром газораспределение Ростов-на-Дону»
 Пояснения к бухгалтерскому балансу и отчету о финансовых результатах в бухгалтерской отчетности за 2016 год.
 тыс.руб.

Наименование и организационно-правовая форма связанной стороны	Краткосрочная дебиторская задолженность		
	на 31.12.16 г.	на 31.12.15 г.	на 31.12.14 г.
АО «Газпром газораспределение»	-	-	90
ООО «Газпром трансгаз Краснодар»	2 265	1 974	2 236
ПАО «ОГК-2»	12641	-	15 898
Всего	14906	1 974	18 224

У Общества отсутствуют долгосрочные обязательства по расчетам с организациями Группы Газпром.

Задолженность Общества по расчетам с организациями Группы Газпром, отраженная в бухгалтерском балансе, составила:

Наименование и организационно-правовая форма связанной стороны	Кредиторская задолженность (стр. 1520)		
	на 31.12.16 г.	на 31.12.15 г.	на 31.12.14 г.
АО «Газпром газораспределение»	6	21 336	24 706
Прочие	189	18	2
Всего	195	21 354	24 708



ПАО «Газпром газораспределение Ростов-на-Дону»
Пояснения к бухгалтерскому балансу и отчету о финансовых результатах в бухгалтерской отчетности за 2016 год.

Информация о денежных потоках организации с обществами Группы Газпром.

1	2	3	4	5	6	7	8
		За отчетный период	Из графы 3, в том числе по внутренним обществам	Из графы 3, в том числе по основным, дочерним и зависимым обществам	За аналогичный период предыдущего года	Из графы 6, в том числе по внутренним обществам	Из графы 6, в том числе по основным, дочерним и зависимым обществам
4 101	Денежные потоки от текущих операций						
4 110	Поступления - всего	7 219 613	433 794	123 926	6 190 158	373 470	195 898
4 111	от продаж продукции, товаров, работ и услуг	6 601 699	433 794	123 926	5 543 335	373 456	195 894
4 112	арендные платежи, лицензионные платежи, роялти, комиссионные и иные аналогичные платежи	5 784	-	-	3 946	-	-
4 119	прочие поступления:						
4 131	от продажи иного имущества	612 160	-	-	642 877	14	-
4 133	авансы, полученные от покупателей, заказчиков	39	-	-	1 878	-	-
4 135	косвенные налоги по текущей деятельности	211 158	-	-	292 443	14	-
4 159	прочие поступления	350 698	-	-	254 619	-	-
4 120	Платежи - всего	50 265	-	-	93 937	-	4
4 121	поставщикам (подрядчикам) за сырье, материалы, работы, услуги	(4 803 440)	(319 853)	(32 273)	(4 370 995)	(264 109)	(142 852)
4 122	в связи с оплатой труда работников	(2 112 492)	(319 853)	(32 273)	(2 163 556)	(264 109)	(142 850)
4 123	на выплату процентов по долговым обязательствам	(1 205 117)	-	-	(922 351)	-	-
4 124	на оплату налога на прибыль организаций	(203 805)	-	-	(232 623)	-	-
4 129	прочие платежи:	(303 980)	-	-	(241 199)	-	-
4 142	отчисления в гос. внебюджетные фонды	(978 126)	-	-	(811 266)	-	-
4 144	прочие налоги (кроме налога на прибыль организаций и косвенных налогов)	(428 585)	-	-	(318 430)	-	-
4 145	на выплату авансов	(417 348)	-	-	(351 808)	-	-
4 199	прочие выплаты	(6 867)	-	-	(55 262)	-	-
4 100	Сальдо денежных потоков от текущих операций	(125 326)	-	-	(85 766)	-	(2)
4 201	Денежные потоки от инвестиционных операций	2 416 203	113 941	91 653	1 819 163	109 361	53 046
4 210	Поступления - всего	117 202	-	229	141 969	-	423
4 211	от продаж внеоборотных активов (кроме финансовых вложений)	3 075	-	-	2 143	-	-
4 213	от возврата займов, от продажи долг. ценных бумаг (прав треб. деп. средств другим лицам)	54 416	-	-	98 698	-	-
4 214	дивиденды, проценты по финансовым вложениям и аналог. поступления от участия в др. орг-ях	59 711	-	229	41 128	-	423

ПАО «Газпром газораспределение Ростов-на-Дону»
Пояснения к бухгалтерскому балансу и отчету о финансовых результатах за 2016 год.


4 220	Платежи - всего	(1 140 564)	-	(2 195)	(1 303 312)	-	-
4 221	в связи с приобретением, созданием, модернизацией, реконструкцией и подготовкой к использованию внеоборотных активов	(925 456)	-	(2 195)	(960 130)	-	-
4 223	в связи с приобретением ценных бумаг (прав требования к лицам, предоставившим займы)	(1 720)	-	-	(103 087)	-	-
4 224	процентов по долговым обязательствам, включаемым в стоимость инвестиционного актива	(47 360)	-	-	(68 470)	-	-
4 229	прочие платежи:	(166 028)	-	-	(171 625)	-	-
4 246	косвенные налоги по инвестиционной деятельности	(166 028)	-	-	(171 625)	-	-
4 280	Сальдо денежных потоков от инвестиционных операций	(1 023 362)	-	(1 966)	(1 161 343)	-	423
4 301	Денежные потоки от финансовых операций						
4 310	Поступления - всего	295 653	-	-	435 678	-	-
4 311	получение кредитов и займов	295 653	-	-	435 678	-	-
4 320	Платежи - всего	(1 127 322)	-	-	(783 624)	-	-
4 322	на уплату дивидендов и иных платежей по распределению прибыли в пользу собственников (участников)		-	-	(5)	-	-
4 323	в связи с погашением (выкупом) векселей и других долговых ценных бумаг, возврат кредитов и займов	(1 103 613)	-	-	(755 000)	-	-
4 329	прочие выплаты, перечисления:	(23 709)	-	-	(28 619)	-	-
4 341	аренда	(20 092)	-	-	(24 253)	-	-
4 343	погашение обязательств по финансовой деятельности	(3 617)	-	-	(4 366)	-	-
4 300	Сальдо денежных потоков от финансовых операций	(831 669)	-	-	(347 946)	-	-
4 400	Сальдо денежных потоков за отчетный период	561 172	113 941	89 687	309 874	109 361	53 469
4 450	Остаток денежных средств и денежных эквивалентов на начало отчетного периода	568 928	-	-	259 054	-	-
4 500	Остаток денежных средств и денежных эквивалентов на конец отчетного периода	1 130 100	113 941	-	568 928	109 361	-



ПАО «Газпром газораспределение Ростов-на-Дону»
 Пояснения к бухгалтерскому балансу и отчету о финансовых результатах в годовой бухгалтерской отчетности за
 2016 год.
 Операции с прочими связанными сторонами

	Наименование и организационно-правовая форма	Характер отношений
1	АО «Шахтымежрайгаз»	контроль
2	АО «Азовмежрайгаз»	Значительное влияние
3	АО «Волгодонскмежрайгаз»	Значительное влияние
4	АО «Новочеркасскгоргаз»	Значительное влияние
5	АО «Ростовгоргаз»	Значительное влияние
6	АО «Газпром газораспределение Элиста»	Значительное влияние
7	АО «Таганрогмежрайгаз»	Значительное влияние
8	ООО "Газпром межрегионгаз Ростов-на-Дону"	Значительное влияние
9	ООО «Шахтымежрайгаз Сервис»	Значительное влияние
10	ООО «Волгодонскмежрайгаз Сервис»	Значительное влияние

Наименование и организационно-правовая форма	тыс. руб.	
	Выручка от продаж (без НДС, акцизов и экспортных пошлин)	
	2016 г.	2015 г.
АО «Азовмежрайгаз»	508	1 672
АО «Волгодонскмежрайгаз»	116	198
АО «Ростовгоргаз»	563	1 567
АО «Новочеркасскгоргаз»	2 016	642
АО «Таганрогмежрайгаз»	563	161
АО «Шахтымежрайгаз»	164	341
АО «Газпром газораспределение Элиста»	207	330
ООО "Газпром межрегионгаз Ростов-на-Дону"	2 652 098	2 497 723
ООО «Шахтымежрайгаз Сервис»	14	-
Итого:	2 656 250	2 502 634



ПАО «Газпром газораспределение Ростов-на-Дону»
Пояснения к бухгалтерскому балансу и отчету о финансовых результатах в годовой бухгалтерской отчетности за 2016 год.

Наименование и организационно-правовая форма	Стоимость полученных товаров, работ, услуг (без НДС)	
	2016 г.	2015 г.
АО «Азовмежрайгаз»	114 456	147 603
АО «Волгодонскмежрайгаз»	99 329	155 232
АО «Ростовгоргаз»	424 801	408 859
АО «Новочеркасскгоргаз»	105 296	147 460
АО «Таганрогмежрайгаз»	209 791	295 894
АО «Шахтымежрайгаз»	99 618	142 696
ООО "Газпром межрегионгаз Ростов-на-Дону"	128 769	117 535
ООО «Шахтымежрайгаз сервис»	9 177	3 162
АО «Волгодонскмежрайгаз сервис»	861	-
Итого:	1 192 098	1 418 441

Общество по расчетам с прочими связанными сторонами долгосрочной дебиторской и кредиторской задолженности не имеет.

Наименование и организационно-правовая форма связанной стороны	Краткосрочная дебиторская задолженность (стр. 1235)		
	на 31.12.16 г.	на 31.12.15 г.	на 31.12.14 г.
АО «Азовмежрайгаз»	18	2757	4410
АО «Волгодонскмежрайгаз»	4	719	348
АО «Ростовгоргаз»	13263	34798	11048
АО «Новочеркасскгоргаз»	254	394	9997
АО «Таганрогмежрайгаз»	41	1722	2045
АО «Шахтымежрайгаз»	1	14139	5659
АО «Газпром газораспределение Элиста»	12414	18633	18812
ООО "Газпром межрегионгаз Ростов-на-Дону"	603541	477192	219748
Всего	629536	550354	272067



ПАО «Газпром газораспределение Ростов-на-Дону»
Пояснения к бухгалтерскому балансу и отчету о финансовых результатах в годовой бухгалтерской отчетности за 2016 год.

Наименование и организационно-правовая форма связанной стороны	Кредиторская задолженность (стр. 1520)		
	на 31.12.16 г.	на 31.12.15 г.	на 31.12.14 г.
АО «Азовмежрайгаз»	8984	3971	8019
АО «Волгодонскмежрайгаз»	8525	7020	288
АО «Ростовгоргаз»	11053	18133	-
АО «Новочеркасскгоргаз»	4479	2242	9450
АО «Таганрогмежрайгаз»	4599	7310	9956
АО «Шахтымежрайгаз»	2185	4597	9344
ООО "Газпром межрегионгаз Ростов-на-Дону"	6860	5406	5770
ООО «Шахтымежрайгаз Сервис»	3332	683	-
ООО «Волгодонскмежрайгаз сервис»	646	-	-
Всего	50663	49362	42827

Задолженность крупнейших связанных сторон по займам, полученным ими, составила:

Наименование и организационно-правовая форма связанной стороны	Займы, предоставленные организациям на срок более 12 месяцев (стр. 1174)			Займы, предоставленные на срок менее 12 мес. (стр. 1241)		
	на 31.12.16 г.	на 31.12.15 г.	на 31.12.14 г.	на 31.12.16 г.	на 31.12.15 г.	на 31.12.14 г.
АО «Газпром газораспределение Элиста»	33 846	65 846	75846	23 100	10 000	-
Всего	33 846	65 846	75846	23 100	10 000	-

Сумма процентов, начисленных по займу, выданному Обществом ОАО «Газпром газораспределение Элиста», в 2016г. составила 5 174 тыс. руб. по ставке 8,25%

Задолженность Общества по займам, полученным от АО «Газпромбанк» и Центральный филиал АБ «Россия», без учета задолженности по начисленным процентам, составила:

Наименование и организационно-правовая форма связанной стороны	Займы и кредиты (стр. 1410)			Займы и кредиты (стр. 1510)		
	на 31.12.16 г.	на 31.12.15 г.	на 31.12.14 г.	на 31.12.16 г.	на 31.12.15 г.	на 31.12.14 г.
АО «Газпромбанк»	-	377 366	377 366	-	-	455 000
Центральный филиал АБ «Россия»	133 084	-	-	-	298 247	-
Всего	133 084	377 366	377 366	-	298 247	455 000

ПАО «Газпром газораспределение Ростов-на-Дону»
 Пояснения к бухгалтерскому балансу и отчету о финансовых результатах в годовой бухгалтерской отчетности за 2016 год.

Общая сумма займов, полученных от АО «Газпромбанк», составила:

в 2016 г.	0 тыс. руб.
в 2015 г.	0 тыс. руб.
в 2014 г.	0 тыс. руб.

Общая сумма займов, полученных от Центрального филиала АБ «Россия», составила:

в 2016 г.	134 837 тыс. руб.
в 2015 г.	298 247 тыс. руб.
в 2014 г.	0 тыс. руб.

Общая сумма погашенных займов АО «Газпромбанк» (без учета начисленных процентов) составила:

в 2016 г.	377 366 тыс. руб.
в 2015 г.	455 000 тыс. руб.
в 2014 г.	205 000 тыс. руб.

Общая сумма погашенных займов Центральный филиал АБ «Россия» (без учета начисленных процентов) составила:

в 2016 г.	300 000 тыс. руб.
в 2015 г.	0 тыс. руб.
в 2014 г.	0 тыс. руб.

Сумма процентов, начисленных по займам, полученным Обществом от АО «Газпромбанк» в 2016, 2015 и 2014 гг. составила 31 504 тыс. руб., 64 995 тыс. руб. и 85 662 тыс. руб. соответственно.

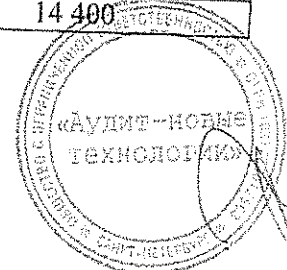
Сумма процентов, начисленных по займам, полученным Обществом от Центрального филиала АБ «Россия» в 2016 и 2015 составила 4 090 тыс.руб. и 4 775 тыс. руб. соответственно.

Общество привлекало займы от АО «Газпромбанк» в 2013–2012 гг. по ставкам от 9,8% до 11,0%.

Общество привлекало займы от Центрального филиала АБ «Россия» в 2015–2016 гг. по ставкам от 11,5% до 13,0%.

Информация о потоках денежных средств с прочими связанными сторонами:

	2016 г.	2015 г.
Поступило денежных средств, в том числе:	3 025 499	2 714 399
по текущей деятельности	3 014 537	2 704 934
по финансовой деятельности	-	-
по инвестиционной деятельности	10 962	9 465
Направлено денежных средств, в том числе:	2 175 437	1 626 998
по текущей деятельности	2 143 303	1 612 598
по финансовой деятельности	-	-
по инвестиционной деятельности	32 134	14 400



43. Вознаграждение основному управленческому персоналу

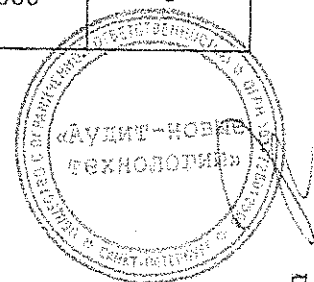
Основной управленческий персонал Общества представлен в лице генерального директора, заместителя генерального директора по капитальному строительству и инвестициям, заместителя генерального директора – главного инженера, заместителя генерального директора по экономике и финансам, заместителя генерального директора по общим вопросам, заместителя генерального директора по работе с ГРО и органами государственной власти, главного бухгалтера, председателя совета директоров, членов совета директоров, членов ревизионной комиссии.

Вознаграждение генеральному директору, председателю совета директоров, членам совета директоров, членам ревизионной комиссии утверждается Советом директоров Общества. Вознаграждение остальных представителей основного управленческого персонала устанавливается Трудовым договором.

Краткосрочные вознаграждения сформированы показателями оплаты труда за отчетный период, начисленных на нее налогов и иных обязательных платежей в соответствующие бюджеты и внебюджетные фонды, ежегодного оплачиваемого отпуска за работу в отчетном периоде.

В составе долгосрочных вознаграждений представлены произведенные в отчетном периоде выплаты всем представителям основного управленческого персонала вне зависимости от сроков достижения пенсионного возраста.

		тыс. руб.		
		2016 г.	2015 г.	2014 г.
1	Сумма вознаграждения, выплачиваемого основному управленческому персоналу, в совокупности, в том числе по видам выплат:	24 834	22 997	20 085
2	а) краткосрочные вознаграждения, в том числе:	23 751	22 052	19 165
	- выплаты членам совета директоров, членам ревизионной комиссии	250	155	100
	- выплаты прочему основному управленческому персоналу	23 501	21 897	19 065
3	б) долгосрочные вознаграждения, в том числе:	1 083	945	920
	вознаграждения по окончании трудовой деятельности (платежи (взносы) организации по договорам добровольного страхования (и договорам негосударственного пенсионного обеспечения) и иные платежи, обеспечивающие выплаты пенсий и другие социальные гарантии основному управленческому персоналу по окончании ими трудовой деятельности);			
4	Сумма займов, предоставленных основному управленческому персоналу	2 340	1000	-



44. Оценочные обязательства, условные обязательства и условные активы

Оценочные обязательства

Информация об оценочных обязательствах приведена в разделе 7 табличной формы пояснений к бухгалтерскому балансу и отчету о финансовых результатах. Суммы по графе «Начислено» включают величину созданных оценочных обязательств – 196 119 тыс. руб.

Условные обязательства

Общество не имеет информации о других условных фактах хозяйственной деятельности, кроме указанных ниже, на конец отчетного периода.

По состоянию на 31 декабря 2016 г. Обществом выданы кредиторам третьих лиц поручительства, сроки исполнения по которым еще не наступили, на общую сумму 149 916 тыс. руб. Руководство Общества не ожидает возникновения каких-либо существенных обязательств в связи с этими поручительствами.

Обществом выданы следующие обеспечения в форме поручительств третьим лицам по обязательствам других организаций:

Наименование показателя	на 31.12.16 г.	на 31.12.15 г.	на 31.12.14 г.
Характер обязательства, по которому выдано поручительство	Солидарная ответственность	Солидарная ответственность	Солидарная ответственность
Наименование организации, по обязательствам которой выдано поручительство	АО "Газпром газораспределение Элиста"	АО "Газпром газораспределение Элиста"	АО "Газпром газораспределение Элиста"
Срок действия поручительства	до декабря 2020 г.	до марта 2019 г.	до марта 2018 г.
Сумма поручительства, тыс. руб.	149 916	155 904	160 104

45. Риски хозяйственной деятельности

Управление рисками Общества осуществляется в рамках единой корпоративной системы и определяется как непрерывный циклический процесс принятия и выполнения управленческих решений, состоящий из идентификации, оценки и измерения рисков, реагирования на риски, контроля эффективности, планирования деятельности по управлению и мониторингу рисков, встроенный в общий процесс управления, направленный на оптимизацию величины рисков в соответствии с интересами Общества и распространяющийся на все области его практической деятельности.

Информация о характеристике положения Общества в отрасли, в том числе тенденциях развития соответствующего сегмента рынка, степени адаптации Общества к условиям рынка, основных приоритетных направлениях деятельности Общества с описанием перспектив развития, а также ключевая информация о факторах риска, связанных с деятельностью Общества приводится на официальном сайте Общества.



46. Информация об инновациях и модернизации производства

Информация о нематериальных активах, созданных и приобретенных Обществом, о движении основных средств, а также расходах, осуществляемых Обществом в рамках инновации и модернизации производства, в случае ее существенности приводится в соответствующих разделах настоящих пояснений к бухгалтерской отчетности Общества.

47. События после отчетной даты

Величина годового дивиденда, приходящегося на одну акцию, будет утверждена Общим собранием акционеров Общества во втором квартале 2017 года. После утверждения годовые дивиденды, подлежащие выплате акционерам, будут отражены в отчетности за 2017 г.

На заседании Совета директоров ПАО «Газпром газораспределение Ростов-на-Дону» 08 февраля 2017 г. принято решение об изменении организационной структуры Общества и создании филиала ПАО «Газпром газораспределение Ростов-на-Дону» в г. Ростов-на-Дону.



Руководитель

Ревенко Владимир Юрьевич

Главный бухгалтер

Петухова Ирина Владимировна


«10» февраля 2017г.



Приложение I


Перечень организаций, формирующих Группу Газпром

1	ПАО	Газпром
2	ОАО	Востокгазпром
3	ООО	Газпром авиа
4	ООО	Газпром ВНИИГаз
5	ООО	Газпром газнадзор
6	ООО	Газпром газобезопасность
7	ООО	Газпром геологоразведка
8	ООО	Газпром добыча Астрахань
9	ООО	Газпром добыча Краснодар
10	ООО	Газпром добыча Надым
11	ООО	Газпром добыча Ноябрьск
12	ООО	Газпром добыча Оренбург
13	ООО	Газпром добыча Уренгой
14	ООО	Газпром добыча шельф Южно-Сахалинск
15	ООО	Газпром добыча Ямбург
16	ООО	Газпром инвест Восток
17	ООО	Газпром инвест
18	ЗАО	Газпром инвест Юг
19	ООО	Газпром инвестхолдинг
20	ООО	Газпром информ
21	ООО	Газпром комплектация
22	ООО	Газпром межрегионгаз
23	ПАО	Газпром нефть
24	ООО	Газпром переработка
25	ООО	Газпром подземремонт Оренбург
26	ООО	Газпром подземремонт Уренгой
27	ООО	Газпром ПХГ
28	ООО	Газпром связь
29	ООО	Газпром сжиженный газ
30	ООО	Газпром торгсервис
31	ООО	Газпром трансгаз Волгоград
32	ООО	Газпром трансгаз Екатеринбург
33	ООО	Газпром трансгаз Казань
34	ООО	Газпром трансгаз Краснодар
35	ООО	Газпром трансгаз Махачкала
36	ООО	Газпром трансгаз Москва
37	ООО	Газпром трансгаз Нижний Новгород
38	ООО	Газпром трансгаз Самара



ПАО «Газпром газораспределение Ростов-на-Дону»
Пояснения к бухгалтерскому балансу и отчету о финансовых результатах в годовой бухгалтерской отчетности за
2016 год.

39	ООО	Газпром трансгаз Санкт-Петербург
40	ООО	Газпром трансгаз Саратов
41	ООО	Газпром трансгаз Ставрополь
42	ООО	Газпром трансгаз Сургут
43	ООО	Газпром трансгаз Томск
44	ООО	Газпром трансгаз Уфа
45	ООО	Газпром трансгаз Ухта
46	ООО	Газпром трансгаз Чайковский
47	ООО	Газпром трансгаз Югорск
48	ООО	Газпром трансгаз Югорск
49	ООО	Газпром центрремонт
50	ООО	Газпром экспо
51	ООО	Газпром экспорт
52	ООО	Газпром энерго
53	ООО	Газпромтранс
54	АО	Газпромтрубинвест
55	ООО	Газпром флот
56	ОАО	Газпром газораспределение
57	ОАО	Газэнергосервис
58	ООО	Газпром георесурс
59	ОАО	Дальтрансгаз
60	ОАО	Красноярскгазпром
61	ООО	Новоуренгойский ГХК
62	ОАО	Газпром трансгаз Белорусь
63	ПАО	ОГК-2
64	ООО	Газпром геотехнологии
65	АО	Пургаз
66	АО	Регионгазхолдинг
67	АО	Росшельф
68	АО	Газпром инвест РГК
69	ПАО	Газпром нефтехим Салават
70	ОАО	СеверНефтегазпром
71	ОАО	Спецгазавтотранс
72	ПАО	ТГК-1
73	ООО	ТюменНИИгипрогаз
74	ОАО	Центргаз
75	АО	Центрэнергогаз
76	АО	Ямалгазинвест
77	АО	Газпром газэнергосеть
78	ООО	Газпром межрегионгаз Москва
79	ОАО	Газпром межрегионгаз Нижний Новгород



ПАО «Газпром газораспределение Ростов-на-Дону»
 Пояснения к бухгалтерскому балансу и отчету о финансовых результатах в годовой бухгалтерской отчетности за
 2016 год.

80	АО	Газпром межрегионгаз Санкт-Петербург
81	АО	Газпром газораспределение Ростов-на-Дону
82	АО	Межрегионэнергообит
83	АО	Гипроспецгаз
84	АО	Газпром ЮРГМ Трейдинг
85	АО	Газпром ЮРГМ Девелопмент
86	ООО	Газпром Ресурс Нортгаз
87	ООО	Газпром ресурс Пургаз
88	ООО	Газпром социнвест
89	ОАО	Камчатгазпром
90	ОПАО	МОЭК
91	ЗАО	Газпром Армения
92	ОАО	Газпром газораспределение Север
93	ООО	Газпром инвестпроект
94	ООО	Газпром энергохолдинг
95	ООО	Факторинг-Финанс
96	ОПАО	Центрэнергохолдинг
97	ООО	Газпром капитал

