


**Пояснения к годовой бухгалтерской  
(финансовой) отчетности  
ПАО ААК «ПРОГРЕСС»  
за 2016 год**


**г. Арсеньев**



12

## Содержание

1. ОБЩАЯ ИНФОРМАЦИЯ	3
2. ОСНОВНЫЕ ПОЛОЖЕНИЯ УЧЕТНОЙ ПОЛИТИКИ	14
3. ИЗМЕНЕНИЕ СРАВНИТЕЛЬНЫХ ПОКАЗАТЕЛЕЙ	21
4. НЕМАТЕРИАЛЬНЫЕ АКТИВЫ	22
5. ОСНОВНЫЕ СРЕДСТВА	23
6. ФИНАНСОВЫЕ ВЛОЖЕНИЯ	24
7. ЗАПАСЫ	24
8. ДЕБИТОРСКАЯ ЗАДОЛЖЕННОСТЬ	25
9. ДЕНЕЖНЫЕ СРЕДСТВА И ИХ ЭКВИВАЛЕНТЫ	26
10. ПРОЧИЕ АКТИВЫ	26
11. УСТАВНЫЙ КАПИТАЛ	27
12. ДОБАВОЧНЫЙ КАПИТАЛ	28
13. ЗАЕМНЫЕ СРЕДСТВА	28
14. ОЦЕНОЧНЫЕ ОБЯЗАТЕЛЬСТВА	28
15. КРЕДИТОРСКАЯ ЗАДОЛЖЕННОСТЬ	31
16. ДОХОДЫ БУДУЩИХ ПЕРИОДОВ	32
17. ПРОЧИЕ ОБЯЗАТЕЛЬСТВА	32
18. ГОСУДАРСТВЕННАЯ ПОМОЩЬ	33
19. ИНФОРМАЦИЯ О НАЛИЧИИ ЦЕННОСТЕЙ, УЧИТЫВАЕМЫХ НА ЗАБАЛАНСОВЫХ СЧЕТАХ	33
20. РАСКРЫТИЕ ИНФОРМАЦИИ ПО ДОХОДАМ И РАСХОДАМ ОБЩЕСТВА	35
21. ПРОЧИЕ ДОХОДЫ И РАСХОДЫ	35
22. РАСЧЕТЫ ПО НАЛОГУ НА ПРИБЫЛЬ	35
23. СВЯЗАННЫЕ СТОРОНЫ	36
24. УСЛОВНЫЕ ОБЯЗАТЕЛЬСТВА И УСЛОВНЫЕ АКТИВЫ	49
25. СОБЫТИЯ, ПРОИЗОШЕДШИЕ ПОСЛЕ 31 ДЕКАБРЯ 2016	49
26. ИНВЕНТАРИЗАЦИЯ ИМУЩЕСТВА И ОБЯЗАТЕЛЬСТВ	50
27. ИНФОРМАЦИЯ О РИСКАХ ХОЗЯЙСТВЕННОЙ ДЕЯТЕЛЬНОСТИ	50



**Текстовые Пояснения к бухгалтерской (финансовой) отчетности ПАО ААК "ПРОГРЕСС"**  
**за 2016 год**

Данные текстовые пояснения являются неотъемлемой частью годовой бухгалтерской (финансовой) отчетности Публичного акционерного общества «Арсеньевская авиационная компания «Прогресс» им. Н.И. Сазыкина» за 2016 год, подготовленной в соответствии с действующим законодательством Российской Федерации.

Все суммы представлены в тыс. рублей. Отрицательные показатели показываются в круглых скобках.

## **1. Общая информация**

Публичное акционерное общество «Арсеньевская авиационная компания «Прогресс» им. Н.И. Сазыкина» (ПАО ААК «ПРОГРЕСС») входит в Холдинг АО «Вертолеты России».

АО «Вертолеты России» (входит в Государственную корпорацию «Ростех») – один из мировых лидеров вертолетостроительной отрасли, единственный разработчик и производитель вертолетов в России. Холдинг образован в 2007 году. Головной офис расположен в Москве. В состав холдинга входят пять вертолетных заводов, два конструкторских бюро, а также предприятия по производству и обслуживанию комплектующих изделий, авиаремонтные заводы и сервисная компания, обеспечивающая послепродажное сопровождение в России и за ее пределами.


Государственная корпорация «Ростех» - российская корпорация, созданная в 2007 году для содействия разработке, производству и экспорту высокотехнологичной промышленной продукции гражданского и военного назначения. В ее состав входят более 700 организаций, из которых в настоящее время сформировано 9 холдинговых компаний в оборонно-промышленном комплексе и 6 – в гражданских отраслях промышленности, а также 32 организации прямого управления.

### **Краткая характеристика деятельности Предприятия:**

Открытое акционерное общество «Арсеньевская авиационная компания «Прогресс» им. Н.И. Сазыкина» преобразовано в соответствии с Указом Президента Российской Федерации «Об организационных мерах по преобразованию государственных предприятий, добровольных объединений государственных предприятий в акционерные общества» от 01.07.1992 г. № 721.

В соответствии с решением общего собрания, протокол от 25 июня 2015 г. № 48, в целях приведения в соответствие с Гражданским кодексом Российской Федерации (ГК РФ) Общество переименовано из открытого акционерного общества «Арсеньевская авиационная компания «Прогресс» им. Н.И. Сазыкина» в публичное акционерное общество «Арсеньевская авиационная компания «Прогресс» им. Н.И. Сазыкина».

Наименование	Характеристика
Полное наименование Предприятия	Публичное акционерное общество «Арсеньевская авиационная компания «Прогресс» им. Н.И. Сазыкина»
Сокращенное наименование Предприятия	ПАО ААК «ПРОГРЕСС»
Место нахождения Общества	г. Арсеньев, Приморский край
Почтовый адрес и место хранения документов Общества	Российская Федерация, 692335, Приморский край, г. Арсеньев, ул. Ленина, д. 5




Телефон	8 (42361) 4-52-32
Факс	8 (42361) 4-50-93
Электронная почта	info@aacprogress.ru http://www.aacprogress.ru
Управляющий директор Предприятия	Денисенко Юрий Петрович
Главный бухгалтер Предприятия	Угрюмов Николай Юрьевич
ИНН Предприятия	2501002394
КПП Предприятия	250101001
Дата государственной регистрации	22.02.1993
Основной государственный регистрационный номер	1022500510350
Код ОКВЭД2	30.30.3
Уставный капитал Предприятия/Общества	1 553 646
Всего акций	1 604 940 (с учетом приобретенных ГК «Ростех» в период эмиссии 51 294 шт.)
Количество обыкновенных именных акций	1 604 940 (с учетом приобретенных ГК «Ростех» в период эмиссии 51 294 шт.)
Количество привилегированных именных акций	0
Номинальная стоимость обыкновенных и привилегированных акций	1 рубль.
Форма ценных бумаг	Акции именные обыкновенные бездокументарные
Количество акций (долей) в собственности акционеров юридических лиц	1 573 665
Доля акционеров юридических лиц	98,07
Количество акций (долей) в собственности акционеров физических лиц	31 275
Доля акционеров физических лиц	1,93
Полное наименование и адрес реестродержателя	Акционерное общество «Регистраторское общество «СТАТУС» 109544, г. Москва, ул. Новорогожская, д. 32, стр. 1

Основным видом деятельности Предприятия является производство вертолетов, самолетов и прочих летательных аппаратов. В рамках основного вида деятельности осуществляется следующая деятельность:

1. Производство вертолетов Ка-52
2. Производство вертолетов Ка-62


Предприятие также осуществляет следующие виды инвестиционной деятельности:

1. Финансовая (вложение инвестиций в ценные бумаги)
2. Производственная (вложение инвестиций в основные средства)




Общество имеет лицензии по следующим видам деятельности

Лицензия на право деятельности	Дата выдачи лицензии	Срок действия лицензии
Министерство промышленности и торговли РФ регистрационный № 13758-АТ На осуществление разработки, производства, испытания и ремонта авиационной техники	14.03.2016	Бессрочная
<b>Переоформлена на следующую лицензию:</b> Министерство промышленности и торговли РФ, регистрационный № 14018-АТ На осуществление разработки, производства, испытания и ремонта авиационной техники	21.11.2016	Бессрочная
Министерство промышленности и торговли РФ регистрационный № М 002165 ВВТ-ПР Производство и реализация вооружения и военной техники, ремонт, техническое обслуживание, установка и монтаж вооружения и военной техники	23.03.2016	Бессрочная
Федеральная служба по техническому и экспортному контролю регистрационный № 318 На осуществление мероприятий и (или) оказание услуг в области защиты государственной тайны (в частности противодействия иностранным техническим разведкам)	10.08.2013	10.08.2018
Федеральная служба по техническому и экспортному контролю регистрационный № 0911 На осуществление деятельности по технической защите конфиденциальной информации	29.10.2009	Бессрочная
Федеральная служба по техническому и экспортному контролю регистрационный № 2244 На осуществление мероприятий и (или) оказание услуг в области защиты государственной тайны (в части технической защиты информации)	01.10.2016	01.10.2021
Департамент здравоохранения Приморского края регистрационный № ЛО-25-01-003151 На осуществление медицинской деятельности	27.07.2016	Бессрочная
Министерство Российской Федерации по делам гражданской обороны, чрезвычайным ситуациям и ликвидации последствий стихийных бедствий регистрационный № 7-А/00064 Осуществление деятельности по тушению пожаров в населенных пунктах, на производственных объектах и объектах инфраструктуры, по тушению лесных пожаров	24.02.2009	Бессрочная
Федеральная служба по надзору в сфере защиты прав потребителей и благополучия человека регистрационный № 25.ПЦ.01.002.Л.000053.11.10	12.11.2010	Бессрочная



На осуществление деятельности в области использования источников ионизирующего излучения (гигиенизирующих) (за исключение случая, если эти источники используются в медицинской деятельности)		
Федеральная служба по техническому и экспортному контролю регистрационный № 2245 На проведение работ, связанных с созданием средств защиты информации	01.10.2016	01.10.2021
Федеральная служба по надзору в сфере природопользования серия 025 №00080 На осуществление деятельности по обезвреживанию и размещению отходов I-IV классов опасности	05.09.2014	Бессрочная
Федеральная служба по экологическому, технологическому и атомному надзору № ВХ-74-003597 На осуществление деятельности по эксплуатации химически опасных производственных объектов	19.02.2016	Бессрочная
УФСБ России по Приморскому краю Регистрационный № 1379 На осуществление работ с использованием сведений, составляющих государственную тайну	06.10.2014	06.10.2019
УФСБ России по Приморскому краю Регистрационный № 1380 Мероприятия и (или) оказание услуг в области защиты государственной тайны	06.10.2014	06.10.2019
Департамент образования и науки Приморского края № 211 На осуществление образовательной деятельности	03.09.2015	Бессрочная
Центр по лицензированию, сертификации и защите государственной тайны ФСБ России № 14190 М На техническое обслуживание (монтаж, наладка, установка, сервисное обслуживание) шифровальных средств; распространение (продажа, передача) шифровальных средств; техническое обслуживание (монтаж, наладка, установка, сервисное обслуживание, ремонт) защищенных с использованием шифровальных средств информационных систем, систем, комплексов телекоммуникаций; распространение (продажа, передача) защищенных с использованием шифровальных средств информационных систем, систем и комплексов телекоммуникаций	01.04.2015	31.03.2020
Департамент природных ресурсов и охраны окружающей среды Приморского края Решение № 25-20.03.07.002-Р-РСБК-С-2016-02028/00 от 14.03.2016 г. Совместное водопользование без забора (изъятия) водных ресурсов из водного объекта	14.03.2016	14.03.2021
Департамент по недропользованию по Дальневосточному		



Федеральному округу ВЛВ № 01896 ВЭ На право пользования недрами для добычи пресных подземных вод скважинным водозабором (скв. №№ 1446,1347, В-1011,915,18-1275), расположенным в г. Арсеньеве Приморского края		
Департамент по недропользованию по Дальневосточному Федеральному округу ВЛВ № 01895 ВЭ На право пользования недрами для добычи пресных подземных вод скважинным водозабором (скв. №№ 1514, 1348, 18-798), расположенным в г. Арсеньеве Приморского края	25.11.2009	31.12.2035
Министерство Российской Федерации по делам гражданской обороны, чрезвычайным ситуациям и ликвидации последствий стихийных бедствий 25-Б/00190 На деятельность по монтажу, техническому обслуживанию и ремонту средств обеспечения пожарной безопасности зданий и сооружений	13.05.2016	Бессрочная

Среднесписочная численность работников общества:

1. в 2016г. (в текущем году) – 6 227.
2. в 2015г. (в предыдущем году) – 5 796.
3. в 2014г. (в году, предшествовавшем предыдущему) – 5 992.

Аудитор Общества в 2016 году, которому поручено осуществление аудита финансовой отчетности Общества в соответствии с международными стандартами финансовой отчетности (МСФО) на основании договора оказания аудиторских услуг № 8620/1041 от 29.01.2016 г. – ООО «Группа Финансы».

Аудитор Общества в 2016 году, которому поручено осуществление аудита бухгалтерской отчетности Общества в соответствии с Российскими стандартами бухгалтерского учета (РСБУ) на основании договора оказания аудиторских услуг № 501-14/16 от 23.12.2016 – ООО «Финансовые и бухгалтерские консультанты».


ООО «ФБК» является членом саморегулируемой организации аудиторов Ассоциация «Содружество» (СРО ААС) за номером № 7198, ОГРН – 11506030481.

Предприятие имеет следующие обособленные структурные подразделения:

№	Наименование	Место нахождения/ регистрации	Численность по состоянию на 31.12.2016г.
1	Филиал Публичного акционерного общества «Арсеньевская авиационная компания «Прогресс» им. Н.И. Сазыкина» в г. Москва	121059, г. Москва, ул. Киевская, д. 7 г. Москва, Инспекция Федеральной налоговой службы России № 30	45

Обособленное структурное подразделение не выделено на отдельный баланс.

Предприятие имеет следующее зависимое общество:



№	Предприятие	Доля	Вид деятельности
1	Закрытое акционерное общество «Активные операции»	49 %	Капиталовложения в ценные бумаги

### Изменения в уставном капитале

Уставный капитал Общества составляет 1 553 646 (Один миллион пятьсот пятьдесят три тысячи шестьсот сорок шесть) рублей и разделен на 1 553 646 (Один миллион пятьсот пятьдесят три тысячи шестьсот сорок шесть) рублей штук обыкновенных именных акций в бездокументарной форме, номинальной стоимостью одной акции - 1 (Один) рубль, приобретенных акционерами (размещенные акции).

Годовым общим собранием акционеров ПАО ААК «ПРОГРЕСС» (протокол от 10 июня 2016 года № 51) принято решение об увеличении уставного капитала Общества на 642 921 (шестьсот сорок две тысячи девятьсот двадцать одну) штуку, путем размещения ценных бумаг по закрытой подписке.

Круг лиц, среди которых предполагается осуществлять размещение ценных бумаг:

- Акционерное общество «Вертолеты России» (ОГРН 1077746003334),
- Государственная корпорация по содействию разработке, производству и экспорту высокотехнологичной промышленной продукции «Ростех» (ОГРН 1077799030847).

27 июня 2016 года ГУ Банка России по Приморскому краю зарегистрирован дополнительный выпуск акций именных обыкновенных бездокументарных номинальной стоимостью 1 (Один) рубль за одну акцию, в количестве 642 921 (шестьсот сорок две тысячи девятьсот двадцать одну) штуку. Дополнительному выпуску присвоен номер 1-01-30472-F-006D.

В период размещения ценных бумаг Государственная корпорация по содействию разработке, производству и экспорту высокотехнологичной промышленной продукции «Ростех» приобрела 68 009 (шестьдесят восемь тысяч девять) акций на общую сумму 528 905 993 (пятьсот двадцать восемь миллионов девятьсот пять тысяч девятьсот девяносто три) рубля, 00 коп. До момента регистрации увеличения уставного капитала денежные средства за реализованные акции в сумме 528 906 993 руб. отражены по строке 1550 «Прочие обязательства» бухгалтерского баланса. Информация раскрыта в п. 17.

В настоящее время остаток акций дополнительного выпуска составляет 574 912 акции на сумму 4 471 090 624 (четыре миллиарда четыреста семьдесят один миллион девятьсот тысяч шестьсот двадцать четыре) рубля, 00 коп.

Датой окончания размещения ценных бумаг является ранняя из дат: дата размещения последней ценной бумаги дополнительного выпуска, либо дата не позднее одного года с даты государственной регистрации дополнительного выпуска ценных бумаг.

### Информация о выплате дивидендов


Годовым общим собранием акционеров (протокол № 51 от 10.06.2016) принято решение: Дивиденды по итогам работы Общества за 2015 год не выплачивать.

### Состав (фамилии и должности) членов исполнительных и контрольных органов Общества

В соответствии с Уставом ПАО ААК «ПРОГРЕСС» Органами управления общества являются:

- Общее собрание акционеров;
- Совет директоров;
- Единоличный исполнительный орган.

Высшим органом управления Обществом является Общее собрание акционеров, действующее на основании утвержденного годовым общим собранием акционеров Положения об





Совет директоров Общества осуществляет общее руководство деятельностью Общества, за исключением репения вопросов, отнесенных федеральными законами и Уставом к компетенции общего собрания акционеров, и действует на основании утвержденного внеочередным общим собранием акционеров (протокол № 49 от 25.01.2016) Положения о Совете директоров ПАО ААК «ПРОГРЕСС».

Согласно Уставу Общества, утвержденному Годовым общим собранием акционеров (протокол № 48 от 25.06.2015) Совет директоров избирается в количестве 9 человек.

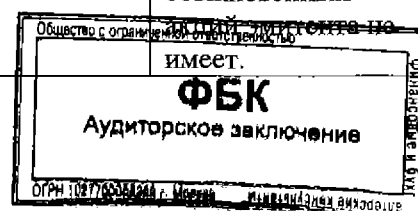
В период с 01.01.2016 по 25.01.2016 функции членов Совета директоров исполняли 9 человек.

Согласно Уставу Общества, утвержденному Внеочередным общим собранием акционеров (протокол № 49 от 25.01.2016) Совет директоров избирается в количестве 7 человек.

В период с 25.01.2016 по 31.12.2016 функции членов Совета директоров исполняли 7 человек.


Члены Совета директоров, исполняющие функции в течение 2016 года.

Фамилия, имя, отчество	Краткие биографические данные	Сведения об изменениях в составе Совета директоров	Сведения о доле участия в уставном капитале Общества
1	2	3	4
Гончаренко Иван Максимович	Год рождения: 1947 Образование: высшее. Окончил в 1970 году Севастопольское высшее военно-морское инженерное училище. Специальность: дизель-электрические энергетические установки. Первый заместитель генерального директора АО «Рособоронэкспорт»	С 01.01.2016 по 31.12.2016	Доли принадлежащих данному лицу обыкновенных акций эмитента не имеет. Сделки по приобретению/отчуждению ценных бумаг ПАО ААК «ПРОГРЕСС» в течение 2016 года не совершались.
Денисенко Юрий Петрович	Год рождения: 1956 Образование: высшее. Окончил в 1975 году Приморский авиационный техникум г. Арсеньева. Специальность: техник - механик. Киевский институт инженеров гражданской авиации в 1984 г. Специальность: техническая эксплуатация авиационного радиоэлектронного оборудования. Управляющий директор ПАО ААК «ПРОГРЕСС».	С 01.01.2016 по 31.12.2016	Доля принадлежащих данному лицу обыкновенных акций эмитента: 0,0007%. Сделки по приобретению/отчуждению ценных бумаг ПАО ААК «ПРОГРЕСС» в течение 2016 года не совершались
Кудашкин Владимир Васильевич	Год рождения: 1964 Образование: высшее. Окончил в 1985 году Киевское высшее военно-морское политическое училище. Специальность: офицер с высшим военно-политическим	С 01.01.2016 по 31.12.2016	Доли принадлежащих данному лицу обыкновенных




	<p>образованием, учитель истории и обществознания.</p> <p>В 1987 году окончил Российскую академию государственной службы при Президенте РФ, специальность: юриспруденция. В 1999 году окончил Всероссийскую академию внешней торговли, специальность: мировая экономика.</p> <p>Заместитель генерального директора по правовым вопросам и корпоративному развитию АО «Вертолеты России»</p>		Сделки по приобретению/отчуждению ценных бумаг ПАО ААК «ПРОГРЕСС» в течение 2016 года не совершались.
Кузьменков Евгений Николаевич	<p>Год рождения: 1969</p> <p>Образование: высшее.</p> <p>Окончил в 1991 году Тульское высшее артиллерийское инженерное училище имени Тульского пролетариата.</p> <p>Директор по персоналу и организационному развитию Дирекция по персоналу и организационному развитию АО «Вертолеты России»</p>	С 01.01.2016 по 31.12.2016	<p>Доли принадлежащих данному лицу обыкновенных акций эмитента не имеет.</p> <p>Сделки по приобретению/отчуждению ценных бумаг ПАО ААК «ПРОГРЕСС» в течение 2016 года не совершались.</p>
Савельев Владислав Юрьевич	<p>Год рождения: 1957</p> <p>Образование: высшее.</p> <p>Окончил в 1980 году Рижское высшее военное авиационное инженерное училище им. Я. Алксниса</p> <p>Директор по государственным поставкам и военно - техническому сотрудничеству АО «Вертолеты России»</p>	С 01.01.2016 по 31.12.2016	<p>Доли принадлежащих данному лицу обыкновенных акций эмитента не имеет.</p> <p>Сделки по приобретению/отчуждению ценных бумаг ПАО ААК «ПРОГРЕСС» в течение 2016 года не совершались.</p>
Чернышев Роман Анатольевич	<p>Год рождения: 1976</p> <p>Образование: высшее.</p> <p>Окончил в 1999 году Московский физико-технический институт (государственный университет).</p> <p>Специальность: прикладная математика и физика.</p> <p>Заместитель генерального директора по программам АО «Вертолеты России»</p>	С 01.01.2016 по 31.12.2016	<p>Доли принадлежащих данному лицу обыкновенных акций эмитента не имеет.</p> <p>Сделки по приобретению/отчуждению ценных бумаг ПАО ААК «ПРОГРЕСС» в течение 2016 года не совершались.</p>

Решением внеочередного общего собрания акционеров (протокол № 49 от 25.01.2016) с 22.01.2016 прекращены полномочия члена Совета директоров



22

Михеев Александр Александрович	Год рождения: 1961 Образование: высшее. Окончил в 1985 году МИИГА. Специальность: эксплуатация летальных аппаратов. Окончил курсы повышения квалификации при Военной Академии ГШ ВС РФ в 2002 году. Окончил Финансовую Академию при Правительстве РФ в 2006 году. Кандидат экономических наук. Генеральный директор АО «Вертолеты России»	С 01.01.2016 по 22.01.2016	Доли принадлежащих данному лицу обыкновенных акций эмитента не имеет. Сделки по приобретению/отчу ждению ценных бумаг ПАО ААК «ПРОГРЕСС» в течение 2016 года не совершались.
Шибитов Андрей Борисович	Год рождения: 1961 Образование: высшее. Окончил в 1988 году Харьковский авиационный институт. Заместитель генерального директора по производству АО «Вертолеты России	С 01.01.2016 по 22.01.2016	Доли принадлежащих данному лицу обыкновенных акций эмитента не имеет. Сделки по приобретению/отчу ждению ценных бумаг ПАО ААК «ПРОГРЕСС» в течение 2016 года не совершались.
Решением годового общего собрания акционеров (протокол № 51 от 10.06.2016) с 10.06.2016 в Совет директоров избран:			
Сердюков Анатолий Эдуардович	Год рождения: 1962 Образование: высшее. 1980-1984 год - Санкт-Петербургский торгово-экономический университет. Специальность: бухгалтерский учет и анализ в торговле, общественном питании, квалификация по диплому «экономист». 1998-2001 год - Санкт-Петербургский государственный университет. Специальность: юриспруденция, квалификация по диплому «юрист». Кандидат экономических наук. Решение диссертационного совета Санкт-Петербургского госуниверситета экономики и финансов от 24.02.2004 г. Доктор экономических наук. Решение Высшей аттестационной комиссии Министерства образования и науки Российской Федерации от 15.12.2006 г. Индустриальный директор авиационного комплекса Государственной корпорации «Ростех»	С 10.06.2016 по 31.12.2016	Доли принадлежащих данному лицу обыкновенных акций эмитента не имеет. Сделки по приобретению/отчу ждению ценных бумаг ПАО ААК «ПРОГРЕСС» в течение 2016 года не совершались.
Решением годового общего собрания акционеров (протокол № 51 от 10.06.2016) с 10.06.2016 прекращены полномочия члена Совета директоров:			
Николаев Дмитрий Сергеевич	Год рождения: 1981 Образование: высшее. Окончил Военно-воздушную	С 01.01.2016 по 10.06.2016	Доли принадлежащих данному лицу



	инженерную академию имени профессора Н.Е. Жуковского. Специальность: робототехнические системы авиационного вооружения. Начальник отдела авиационного комплекса Департамента по управлению активами Корпорации и корпоративным процедурам Государственная корпорация «Ростех»		обыкновенных акций эмитента не имеет. Сделки по приобретению/отчуждению ценных бумаг ПАО ААК «ПРОГРЕСС» в течение 2016 года не совершались.
--	---	--	---

Органом контроля за финансово-хозяйственной деятельностью Общества является Ревизионная комиссия. Порядок деятельности Ревизионной комиссии определяется «Положением о Ревизионной комиссии», утверждаемым общим собранием акционеров.

Согласно Уставу Общества, утвержденному Годовым общим собранием акционеров (протокол № 48 от 25.06.2015) количественный состав ревизионной комиссии 5 человек.

В период с 01.01.2016 по 25.03.2016 функции членов ревизионной комиссии исполняли 5 человек, избранные Годовым общим собранием акционеров 22.06.2015г. в следующем составе:

1. Журина Лариса Алексеевна - Заместитель начальника отдела корпоративного управления АО «ОПК «ОБОРОНПРОМ».

2. Старыгин Дмитрий Олегович - Главный аудитор, Служба контроля управления рисками Департамент внутреннего аудита АО «Вертолеты России».

3. Ахмадеев Рамиль Назибович - Заместитель главного бухгалтера, начальник отдела, начальник управления ПАО «Казанский вертолетный завод»; руководитель департамента анализа, стратегических сделок и рынков капитала; Дирекция по финансам и экономике АО «Вертолеты России» (внешнее совместительство).

4. Тарасова Екатерина Рафаэлевна - Главный специалист проектно-аналитического отдела департамента управления активами и бюджетирования.

5. Хабибуллин Ильмир Марселевич - Заместитель начальника отдела, Отдел бюджетного планирования и контроля Департамент бюджетирования Дирекция по финансам и экономике; АО «Вертолеты России».

Согласно Уставу Общества, утвержденному Внеочередным общим собранием акционеров (протокол № 49 от 25.03.2016) количественный состав ревизионной комиссии Общества, определяется решением общего собрания акционеров Общества, но не может быть менее 3 (трех) человек.

В период с 25.03.2016 по 31.12.2016 функции членов ревизионной комиссии исполняли 3 человека, избранные Внеочередным общим собранием акционеров 25.03.2016г. в следующем составе:

1. Селиванов Дмитрий Викторович – заместитель директора по внутреннему аудиту АО «Вертолеты России».


2. Старыгин Дмитрий Олегович – главный аудитор службы контроля управления рисками Департамента внутреннего аудита АО «Вертолеты России».

3. Тарасова Екатерина Рафаэлевна – главный специалист проектно-аналитического отдела департамента управления активами и бюджетирования АО «ОПК «ОБОРОНПРОМ».

08.04.2016 г. от Старыгина Д.О. поступило заявление о выбытии из состава ревизионной комиссии Общества.

Годовым общим собранием акционеров 10.06.2016г. избрана Ревизионная комиссия в следующем составе:

1. Селиванов Дмитрий Викторович – заместитель директора по внутреннему аудиту АО «Вертолеты России».



2. Жамьянова Цьжиб Дошидондовна – ведущий аудитор представительства службы внутреннего аудита Департамента внутреннего аудита АО «Вертолеты России».

3. Тарасова Екатерина Рафаэлевна – главный специалист проектно-аналитического отдела департамента управления активами и бюджетирования АО «ОПК «ОБОРОНПРОМ».

### Сведения о реорганизации

В 2016 году реорганизация не осуществлялась.

По состоянию на 31.12.2016г. в отношении Публичного акционерного общества «Арсеньевская авиационная компания «Прогресс» им. Н.И. Сазыкина» процедура ликвидации, реорганизации, банкротства не проводится. Решение Арбитражного суда о признании Общества банкротом и открытии конкурсного производства отсутствует.

## **2. Основные положения учетной политики**

### Основные подходы к подготовке годовой бухгалтерской (финансовой) отчетности

Бухгалтерский учет в Обществе ведется в соответствии с Федеральным законом № 402-ФЗ от 6 декабря 2011 г. «О бухгалтерском учете» и «Положением по ведению бухгалтерского учета и бухгалтерской отчетности в Российской Федерации», утвержденным Приказом Министерства финансов РФ № 34н от 29 июля 1998 г., а также действующими Положениями по бухгалтерскому учету. Бухгалтерская (финансовая) отчетность Общества за 2016 год была подготовлена в соответствии с тем же Законом и положениями.


### Порядок проведения корректировок в учете в случае обнаружения существенных ошибок

Уровень существенности для определения корректировки ошибки устанавливается в размере 5 (пяти) % от показателя, представляющего собой сумму показателей прибыли Общества до налогообложения за предшествующий отчетный период, величины процентов, подлежащих уплате, по заемным средствам и амортизационных отчислений по основным средствам и нематериальным активам, за вычетом показателя процентов, причитающихся к получению, за предшествующий отчетный период.

### Неопределенность оценочных значений

Ниже представлены основные допущения в отношении будущих событий, а также иные источники неопределенности оценочных значений на отчетную дату, которые несут в себе существенный риск возникновения необходимости внесения существенных корректировок в балансовую стоимость активов и обязательств в течение следующего отчетного года:

- резерв по сомнительным долгам;
- резерв под снижение стоимости материально-производственных запасов;
- резерв под обесценение финансовых вложений;
- резерв на выплату вознаграждения по итогам работы за год;
- резерв на выплату вознаграждения за выслугу лет;
- резерв на оплату отпусков работникам предприятия;
- резерв на гарантийный ремонт и гарантийное обслуживание.



### Основные средства

В соответствии с п.п. 7, 8 ПБУ 6/01 «Учет основных средств», основные средства принимаются к бухгалтерскому учету по первоначальной стоимости. Первоначальной стоимостью основных средств, приобретенных за плату, признается сумма фактических затрат организации на приобретение, сооружение и изготовление, за исключением налога на добавленную стоимость и иных возмещаемых налогов (кроме случаев, предусмотренных законодательством Российской Федерации).

Срок полезного использования объекта основных средств определяется в соответствии с Постановлением Правительства РФ от 1 января 2002 г. № 1 «О классификации основных средств, включаемых в амортизационные группы». В случае отсутствия информации в указанном Постановлении № 1 определение срока полезного использования объекта основных средств производится исходя из:

- ожидаемого срока использования этого объекта в соответствии с ожидаемой производительностью и мощностью;
- ожидаемого физического износа, зависящего от режима эксплуатации, влияния агрессивной среды и т.п.

Амортизация объектов основных средств производится линейным способом.

Изменение первоначальной стоимости основных средств, в которой они приняты к бухгалтерскому учету, допускается в случаях достройки, дооборудования, реконструкции, модернизации, частичной ликвидации и переоценки объектов основных средств (п. 14 ПБУ 6/01).

Общество может не чаще одного раза в год (на конец отчетного года) переоценивать группы однородных объектов основных средств по текущей (восстановительной) стоимости.

При принятии решения о переоценке, в последующем учитывается, что такие основные средства переоцениваются регулярно.

### Нематериальные активы

В соответствии с п. 6 ПБУ 14/2007 «Учет нематериальных активов», нематериальные активы принимаются к бухгалтерскому учету по первоначальной стоимости. Первоначальная стоимость нематериальных активов определяется как сумма, исчисленная в денежном выражении, равная величине оплаты в денежной и иной форме или величине кредиторской задолженности, уплаченная или начисленная организацией при приобретении, создании актива и обеспечении условий для использования актива в запланированных целях.

В соответствии с п. 28 ПБУ 14/2007 «Учет нематериальных активов» амортизация по нематериальным активам с определенным сроком полезного использования осуществляется линейным способом.

### Материально-производственные запасы

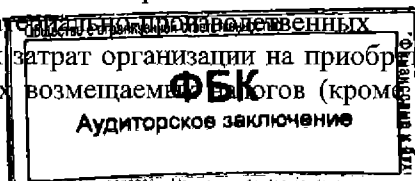
В соответствии с п. 2 ПБУ 5/01 «Учет материально-производственных запасов» в качестве материально-производственных запасов принимаются активы:

- используемые в качестве сырья, материалов и т.п. при производстве продукции, предназначенной для продажи (выполнения работ, оказания услуг);
- предназначенные для продажи;
- используемые для управленческих нужд организации.

Готовая продукция является частью материально-производственных запасов, предназначенных для продажи.

Товары являются частью материально-производственных запасов, приобретенных или полученных от других юридических или физических лиц и предназначенные для продажи.

В соответствии с п.п. 5, 6 ПБУ 5/01 «Учет материально-производственных запасов», материально-производственные запасы учитываются по фактической себестоимости приобретения. Фактической себестоимостью материально-производственных запасов, приобретенных за плату, признается сумма фактических затрат организации на приобретение, за исключением налога на добавленную стоимость и иных возмещаемых налогов (кроме случаев,



предусмотренных законодательством Российской Федерации).

При отпуске материально-производственных запасов в производство и ином их выбытии их оценка производится по себестоимости единицы запасов.

В соответствии с п. 24 ПБУ 5/01 «Учет материально-производственных запасов», на конец отчетного года материально-производственные запасы отражаются в бухгалтерском балансе по себестоимости единицы запасов.

Общество создает резервы под снижение стоимости материальных ценностей в отношении таких средств в обороте (запасам) как: материалы, незавершенное производство, готовая продукция, товары и т.п.

Резерв создается по запасам:

- на которые в течение отчетного года рыночная цена снизилась. При этом по сырью и материалам резерв создается в случае, если снижение стоимости сырья и материалов обуславливает и с очень большой степенью вероятности влечет за собой снижение рыночной стоимости выпускаемой продукции (работ, услуг);

- которые морально устарели, либо полностью или частично потеряли свои первоначальные качества. При этом резерв создается только по сырью и материалам, используемым при производстве продукции (работ, услуг), если на отчетную дату текущая рыночная стоимость этой продукции (работ, услуг) ниже её фактической себестоимости, причем данная разница обусловлена именно снижением качества сырья и материалов.

К морально-устаревшим запасам, по которым создаются резервы, относятся, в частности:

- МПЗ (кроме ПКИ), у которых истек срок годности;
- МПЗ (кроме ПКИ), по которым отсутствует движение в течение двух лет;
- готовая продукция, по которой отсутствует реализация более одного года;
- покупные комплектующие изделия (ПКИ), у которых истек срок годности по паспорту;
- незавершенное производство, по которому отсутствует движение более одного года.

Резерв под снижение стоимости МПЗ образуется на величину разницы между фактической стоимостью запасов и их чистой стоимостью продажи. По морально-устаревшим запасам чистая стоимость продажи признается равной нулю.

Оценка незавершенного производства производится по фактической производственной ограниченной себестоимости. Общество применяет метод расчета стоимости НЗП – пропорционально доле незавершенных (непринятых) заказов.


### Дебиторская задолженность

Общество создает резервы сомнительных долгов в случае признания дебиторской задолженности сомнительной с отнесением сумм резервов на финансовые результаты организации.

Сомнительной считается дебиторская задолженность организации, которая не погашена или с высокой степенью вероятности не будет погашена в сроки, установленные договором, и не обеспечена соответствующими гарантиями. Величина резерва определяется отдельно по каждому сомнительному долгу в зависимости от финансового состояния (платежеспособности) должника и оценки вероятности погашения долга полностью или частично.

Общество создает резерв сомнительных долгов при одновременном выполнении условий в отношении той дебиторской задолженности:

- которая возникла по расчетам с другими организациями и гражданами за продукцию, товары, работы и услуги, а также по иным основаниям;
- по которой отсутствует движение в течение 12 месяцев;



- которая не обеспечена соответствующими гарантиями;
- по которой имеются объективные признаки обесценения актива.

Если до конца отчетного года, следующего за годом создания резерва сомнительных долгов, этот резерв в какой-либо части не будет использован, то неизрасходованные суммы присоединяются при составлении бухгалтерского баланса на конец отчетного года к финансовым результатам.

### Доходы

Выручка принимается к бухгалтерскому учету в сумме, исчисленной в денежном выражении, равной величине поступления денежных средств и иного имущества и (или) величине дебиторской задолженности (с учетом положений п. 3 Положения по бухгалтерскому учету «Доходы организации» ПБУ 9/99). Если величина поступления покрывает лишь часть выручки, то выручка, принимаемая к бухгалтерскому учету, определяется как сумма поступления и дебиторской задолженности (в части, не покрытой поступлением).

Выручка признается Обществом в бухгалтерском учете при одновременном выполнении следующих условий (п. 12 ПБУ 9/99):

- организация имеет право на получение этой выручки, вытекающее из конкретного договора или подтвержденное иным соответствующим образом;
- сумма выручки может быть определена;
- имеется уверенность в том, что в результате конкретной операции произойдет увеличение экономических выгод;
- право собственности (владения, пользования и распоряжения) на продукцию (товар) перешло от организации к покупателю или работа принята заказчиком (услуга оказана);
- расходы, которые произведены или будут произведены в связи с этой операцией, могут быть определены.

### Расходы

Расходы подлежат признанию в бухгалтерском учете независимо от намерения получить выручку, прочие или иные доходы и от формы осуществления расхода (денежной, натуральной и иной).

Расходы признаются в том отчетном периоде, в котором они имели место, независимо от времени фактической выплаты денежных средств и иной формы осуществления.


Расчет себестоимости единицы готовой продукции, себестоимости выполненных работ, оказанных услуг на Предприятии осуществляется позаказным методом.

В конце отчетного периода (месяца) общая сумма расходов списывается со счета 25 «Общепроизводственные расходы», пропорционально заработной плате на счет 20 «Основное производство».

Затраты, отраженные на счете 20 «Основное производство», списываются по фактической себестоимости на счет 40 «Выпуск работ и услуг». Учет отклонений фактической себестоимости от плановой ведется на счете 40, который ежемесячно закрывается на счет 90 «Продажи». На счете 43 «Готовая продукция», на счете 45 «Товары отгруженные» учет ведется по плановой себестоимости.

В конце месяца расходы, связанные с производством продукции списываются со счета 45 «Товары отгруженные» на счет 90 «Продажи».

Прямые коммерческие расходы списываются полностью на счет учета продаж конкретной продукции (работ, услуг) в момент признания выручки от реализации этой продукции (работ, услуг). Косвенные коммерческие расходы списываются ежемесячно в полной сумме на счет учета продаж продукции (работ, услуг) (в дебет счета 90 «Расходы на продажу»).



Общехозяйственные расходы ежемесячно списываются в полной сумме на счет учета продаж продукции (работ, услуг) (в дебет счета 90 «Расходы на продажу»).

#### Учет расходов по займам и кредитам

Расчеты по займам и кредитам представляют собой информацию о состоянии расчетов займодавца и заемщика со стороны заемщика. При этом, расчеты по уплате процентов отражаются в учете обособленно от расчетов по основной сумме долга.

Привлеченные заемные средства классифицируются:

- по сроку погашения займа: долгосрочные займы (кредиты), краткосрочные займы (кредиты), просроченная задолженность по займам (кредитам), текущая часть долгосрочных заемных средств;
- по виду заемных средств (кредиты банков, денежные займы, вексельные займы и облигации);
- по валюте займа (кредита);
- по характеру задолженности (основной долг и проценты);
- по контрагенту;
- по назначению.

К краткосрочной относится задолженность, срок погашения которой наступает после отчетной даты, но не более чем через 12 месяцев.

К долгосрочной относится задолженность, срок погашения которой наступает через 12 месяцев после отчетной даты.

Общество на каждую отчетную дату производит реклассификацию долгосрочной задолженности в краткосрочную.

Расходы по займам (кредитам) отражаются в бухгалтерском учете обособленно от основной суммы обязательства по полученному займу (кредиту).

Расходы по займам (кредитам) отражаются в бухгалтерском учете и отчетности в том отчетном периоде, к которому они относятся.

#### Способы оценки имущества


В соответствии с п. 1 ст. 11 Федерального закона № 402-ФЗ оценка имущества и обязательств производится для их отражения в бухгалтерском учете и бухгалтерской (финансовой) отчетности в денежном выражении.

Оценка имущества, приобретенного за плату, осуществляется путем суммирования фактически произведенных расходов на его покупку; имущества, полученного безвозмездно, по рыночной стоимости на дату оприходования; имущества, произведенного в самой организации, по стоимости его изготовления.

Начисление амортизации основных средств и нематериальных активов производится независимо от результатов хозяйственной деятельности Общества в отчетном периоде.

#### Денежные средства и их эквиваленты, отражение денежных потоков

В целях составления отчета о движении денежных средств Общество включает в состав денежных средств денежные эквиваленты, под которыми понимаются краткосрочные высоколиквидные финансовые вложения, которые могут быть легко обращены в заранее известную сумму денежных средств и которые подвержены незначительному риску изменения стоимости. В частности, Общество относит к денежным эквивалентам депозитные вклады в кредитных организациях, выдаваемые по требованию и/или со сроком погашения 3 месяца и менее. В целях составления бухгалтерского баланса Общество депозиты до востребования и срочные депозиты (сроком до 3 месяцев), открытые в банках, учитывает в составе денежных средств и денежных эквивалентов.



При составлении Отчета о движении денежных средств не учитываются и не отражаются в нем суммы по следующим операциям:

- платежи денежных средств, связанные с инвестированием их в денежные эквиваленты;
- поступления денежных средств от погашения денежных эквивалентов (за исключением начисленных процентов);
- валютно-обменные операции (за исключением потерь или выгод от операции);
- обмен одних денежных эквивалентов на другие денежные эквиваленты (за исключением потерь или выгод от операции);
- иные аналогичные платежи Общества и поступления в Общество, изменяющие состав денежных средств или денежных эквивалентов, но не изменяющие их общую сумму, в том числе, получение наличных со счета в банке, перечисление денежных средств с одного счета Общества на другой счет этого же Общества.

Косвенные налоги в составе поступлений от покупателей и заказчиков, платежей поставщикам и подрядчикам и платежей в бюджетную систему Российской Федерации или возмещение из нее в отчете о движении денежных средств отражаются свернуто.

Величина авансов полученных от покупателей и заказчиков и авансов выданных поставщикам (подрядчикам) за сырье, материалы, работы, услуги, отраженных в составе денежных потоков от текущих операций, определяется исходя из движения авансов за отчетный год.

В составе платежей, связанных с оплатой труда работников Общество отражает уплаченные НДФЛ и страховые взносы.


Для целей составления отчета о движении денежных средств величина денежных потоков в иностранной валюте пересчитывается в рубли по официальному курсу этой иностранной валюты к рублю, устанавливаемому Центральным банком Российской Федерации на дату осуществления или поступления платежа.

В случае если незамедлительно после поступления платежа в иностранной валюте Общество в рамках своей обычной деятельности меняет полученную сумму иностранной валюты на рубли, то денежный поток отражается в отчете о движении денежных средств в сумме фактически полученных рублей без промежуточного пересчета иностранной валюты в рубли. В случае если незадолго до платежа в иностранной валюте Общество в рамках своей обычной деятельности меняет рубли на необходимую сумму иностранной валюты, то денежный поток отражается в отчете о движении денежных средств в сумме фактически уплаченных рублей без промежуточного пересчета иностранной валюты в рубли.

Остатки денежных средств и денежных эквивалентов в иностранной валюте на начало и конец отчетного периода отражаются в отчете о движении денежных средств в рублях в сумме, которая определяется в соответствии с Положением по бухгалтерскому учету «Учет активов и обязательств, стоимость которых выражена в иностранной валюте» (ПБУ 3/2006). Разница, возникающая в связи с пересчетом денежных потоков Общества и остатков денежных средств и денежных эквивалентов в иностранной валюте по курсам на разные даты, отражается в отчете о движении денежных средств отдельно от текущих, инвестиционных и финансовых денежных потоков организации как влияние изменений курса иностранной валюты по отношению к рублю.

#### Учет активов и обязательств, стоимость которых выражена в иностранной валюте

Учет активов и обязательств, стоимость которых выражена в иностранной валюте, ведется в соответствии с Положением по бухгалтерскому учету ПБУ 3/2006 «Учет активов и обязательств, стоимость которых выражена в иностранной валюте».



Валюта	на 31.12.2016	на 31.12.2015	на 31.12.2014
Доллар США	60,6569 рублей за 1 доллар США	72,8827 рублей за 1 доллар США	56,2584 рублей за 1 доллар США
Евро	63,8111 рублей за 1 Евро	79,6972 рублей за 1 Евро	68,3427 рублей за 1 Евро

Курсовая разница отражается в бухгалтерском учете и бухгалтерской (финансовой) отчетности в том отчетном периоде, к которому относится дата исполнения обязательств по оплате или за который составлена финансовая отчетность.

Курсовая разница подлежит зачислению на финансовые результаты Общества как прочие доходы или прочие расходы за исключением курсовой разницы, связанной с формированием уставного (складочного) капитала Общества, которая подлежит отнесению на добавочный капитал.

#### Учет забалансовых активов и обязательств и их оценка

Имущество, временно находящееся в пользовании или распоряжении Общества (передаваемое в пользование или распоряжение), отражается в учете на забалансовых счетах на дату фактического поступления (выбытия) в Общество.

Обеспечения обязательств и платежей выданные (полученные) Обществом отражаются в учете на забалансовых счетах на дату их выдачи (получения) в соответствии с условиями договора.

Задолженность неплатежеспособных дебиторов отражается в забалансовом учете на дату списания в убыток дебиторской задолженности вследствие неплатежеспособности должников.

Объект основных средств, временно находящийся в пользовании или владении и пользовании Общества, отражается в учете за балансом на дату его фактического поступления в Общество (на дату акта приема-передачи).

Объекты арендованных основных средств учитываются в оценке, указанной в договорах на аренду.


Если стоимость объекта основных средств в договоре не предусмотрена и не может быть определена исходя из условий договора, то основное средство отражается за балансом по стоимости покупки объекта аренды арендодателем, а если эта стоимость не известна арендатору – то по текущей рыночной стоимости.

Имущество, принятое по договору хранения, в соответствии с которым организация выступает как хранитель, отражается на забалансовом счете в ценах, предусмотренных в приемосдаточных актах в стоимости определяемой исходя из условий договора хранения.

Реализованные товары (материалы), которые еще не отправлены покупателю, и полученные товары (материалы), право собственности на которые еще не перешло от продавца к покупателю, отражаются на забалансовом счете в оценке, исходя из условий договора купли - продажи.

Приобретенные товары (материалы), не удовлетворяющие условиям договора, отражаются на забалансовом счете в оценке, исходя из условий договора купли - продажи.

Материалы, принятые в переработку, отражаются на забалансовом счете в оценке, указанной в договоре. Если стоимость материалов в договоре не предусмотрена и не может быть определена исходя из условий договора, то материалы принимаются к учету по стоимости, определяемой исходя из информации, полученной от Общества. Если Общество предоставляет информацию о стоимости материалов, то они принимаются к учету по учетной



ценам, отражающим, как минимум, величину оттока экономических выгод у Общества при утрате или повреждении его имущества.

Объекты основных средств, переданные в лизинг и, в соответствии с условиями договора, учитываемые на балансе лизингополучателя, отражаются на забалансовом счете в учете Общества – лизингодателя по стоимости, указанной в договоре лизинга.

### Иное

Затраты, произведенные организацией в отчетном периоде, но относящиеся к следующим отчетным периодам, отражаются в бухгалтерском балансе в соответствии с условиями признания активов, установленными нормативными правовыми актами по бухгалтерскому учету, и подлежат списанию в порядке, установленном для списания стоимости активов данного вида. В бухгалтерском учете данные затраты отражаются по счету 97 «Расходы будущих периодов», и в том случае, если они имеют долгосрочный характер, включаются в строку баланса «Прочие внеоборотные активы» за исключением части, подлежащей погашению в течение 12 месяцев после отчетной даты. Такая краткосрочная часть, а также затраты изначально краткосрочного характера включаются в строку баланса «Прочие оборотные активы».

Если по конкретному вопросу в нормативных правовых актах не установлены способы ведения бухгалтерского учета, то при формировании учетной политики осуществляется разработка организацией соответствующего способа, исходя из настоящего и иных положений по бухгалтерскому учету, а также Международных стандартов бухгалтерской (финансовой) отчетности (п. 7 ПБУ 1/2008).

### Изменения в учетной политике

В 2017 году изменений в учетной политике не планируется.

## **3. Изменение сравнительных показателей**

### Исправление ошибок

#### **Отчет о движении денежных средств.**

В 2015 году при формировании формы 4 «Отчет о движении денежных средств» за 2015 год допущено неточное отражение показателей по строкам отчета:

1. В показателе за 2015 год по строке 4215 «Субсидии на возмещение процентов по кредитам» раздела «Денежные потоки от инвестиционных операций» отражены поступления бюджетных средств, полученных в качестве возмещения затрат на уплату процентов по кредитам, привлекаемым организациями ОПК для целей выполнения государственного оборонного заказа в сумме 2 065 255 тыс. руб. Поскольку полученные денежные средства не связаны с приобретением (созданием) внеоборотных активов Общества, данный показатель следует отразить в составе поступлений от текущих операций отчета.


В связи с исправлением ошибки, при формировании формы 4 «Отчет о движении денежных средств» за 2016 год были внесены изменения в сравнительные данные 2015 года, а именно:

- показатель строки 4215 «Субсидии на возмещение процентов по кредитам» уменьшен на сумму 2 065 255 тыс. руб.;

- показатель строки 4115 «Субсидии на возмещение процентов по кредитам» увеличен на сумму 2 065 255 тыс. руб.

2. В показателе за 2015 год по строке 4219 «Прочие поступления» раздела «Денежные потоки от инвестиционных операций» отражены поступления бюджетных средств от Минпромторга РФ, полученных в качестве дотации на содержание мобилизационных мощностей в сумме 7 560 тыс. руб. Поскольку полученные денежные средства не связаны с приобретением (созданием) внеоборотных активов Общества, данный показатель следует отразить в составе поступлений от текущих операций отчета.

В связи с исправлением ошибки, при формировании формы 4 «Отчет о движении денежных средств» за 2016 год были внесены изменения в сравнительные данные



- показатель строки 4219 «Прочие поступления» уменьшен на сумму 7 560 тыс. руб.;
- показатель строки 4119 «Прочие поступления» увеличен на сумму 7 560 тыс. руб.

3. В показателе за 2015 год по строке 4329 «Прочие платежи» в составе денежных потоков от финансовых операций отражены платежи Общества по лизинговым договорам. Поскольку данные платежи связаны с приобретением (созданием) внеоборотных активов, данный показатель следует отразить в составе платежей от инвестиционных операций.

В связи с исправлением ошибки, при формировании формы 4 «Отчет о движении денежных средств» за 2016 год были внесены изменения в сравнительные данные 2015 года, а именно:

- показатель строки 4329 «Прочие платежи» уменьшен на сумму 74 853 тыс. руб.;
- показатель строки 4221 «Платежи в связи с приобретением, созданием, модернизацией, реконструкцией и подготовкой к использованию внеоборотных активов» увеличен на сумму 74 853 тыс. руб.

4. В показателях за 2015 год в строке 4119 «Прочие поступления» и строке 4129 «Прочие платежи» отражен НДС, возвращенный из бюджета и перечисленный в бюджет в суммах 64 002 тыс. руб. и 826 278 тыс. руб. соответственно в развернутом виде. В соответствии с пп. «б» п. 16 ПБУ 23/11 данные суммы в отчете о движении денежных средств отражаются свернуто.

В связи с исправлением ошибки, при формировании формы 4 «Отчет о движении денежных средств» за 2016 год были внесены изменения в сравнительные данные 2015 года, а именно:

- показатель строки 4119 «Прочие поступления» уменьшен на сумму 64 002 тыс. руб.;
- показатель строки 4129 «Прочие платежи» уменьшен на сумму 826 278 тыс. руб.;
- показатель строки 4119 «Прочие поступления» в части сальдо от НДС потоков уменьшен на 762 276 тыс. руб.

5. В показателях за 2015 год в строке 4129 «Прочие платежи» в составе денежных потоков от текущих операций отражены платежи по НДФЛ, по страховым взносам во внебюджетные фонды и исполнительным листам. В соответствии с рекомендациями Минфина России данные платежи необходимо отражать в составе платежей по оплате труда работников.

В связи с исправлением ошибки, при формировании формы 4 «Отчет о движении денежных средств» за 2016 год были внесены изменения в сравнительные данные 2015 года, а именно:

- показатель строки 4129 «Прочие платежи» уменьшен на сумму 1 279 092 тыс. руб.;
- показатель строки 4122 «Платежи в связи с оплатой труда работников» увеличен на сумму 1 279 092 тыс. руб.

Кроме этого, для раскрытия показателя авансов выданных поставщикам (подрядчикам) за сырье, материалы, работы, услуги при формировании формы 4 «Отчет о движении денежных средств» за 2016 год добавлена строка 4125 «Авансы поставщикам (подрядчикам) за сырье, материалы, работы, услуги» в составе платежей от текущих операций.


В связи с этим при формировании формы 4 «Отчет о движении денежных средств» за 2016 год были внесены изменения в сравнительные данные 2015 года, а именно:

- показатель строки 4121 «Платежи поставщикам (подрядчикам) за сырье, материалы, работы, услуги» уменьшен на сумму 9 186 625 тыс. руб.;
- показатель строки 4125 «Авансы поставщикам (подрядчикам) за сырье, материалы, работы, услуги» увеличен на сумму 9 186 625 тыс. руб.

#### 4. Нематериальные активы

По состоянию на 31 декабря нематериальные активы включают:

Наименование показателя	Свидетельство	Первоначальная стоимость на 31.12.2016	Остаточная стоимость на 31.12.2016	Срок полезного использования
Товарный знак предприятия	№ 210399	11	0	Срок действия продлен до 14.04.2020



Программно-математическое обеспечение «Контроль массы»	№ 2016661092	296	296	36 мес.
Программа для ЭВМ АСУ «ПРОГРЕСС»	№2016619763	918	918	36 мес.

В 2016 году поставлены на баланс самостоятельно созданные нематериальные активы: программа для ЭВМ «АСУ «ПРОГРЕСС» и программно-математическое обеспечение «Контроль массы» (автоматизированная система контроля массы деталей, сборочных единиц и покушных изделий летательных аппаратов).

Стоимость нематериальных активов с определенным сроком полезного использования погашается посредством начисления амортизации в течение срока их полезного использования.

Информация о наличии и движении нематериальных активов представлена в Таблицах 5.1.1- 5.1.7 Пояснений к показателям бухгалтерского баланса.

## 5. Основные средства

Активы стоимостью не более 40 тыс. рублей не учитываются в качестве основных средств и отражаются в составе материально-производственных запасов.

Переоценка основных средств в отчетном периоде не производилась.

Определение срока полезного использования объекта основных средств производится в соответствии с Постановлением Правительства РФ от 01.01.2002г. № 1. «О классификации основных средств, включаемых в амортизационные группы». Срок полезного использования устанавливается в пределах, определенным для каждой амортизационной группы.

Информация о наличии на начало и конец отчетного года, и движение в течение отчетного периода основных средств приведена в Таблице 5.3.1 Пояснений к показателям бухгалтерского баланса.

Информация о сроках полезного использования основных средств и методах начисления амортизации приведена в Таблице 5.3.2 Пояснений к показателям бухгалтерского баланса.


Информация об изменениях стоимости основных средств в результате достройки, дооборудования, реконструкции и частичной ликвидации приведена в Таблице 5.3.3 Пояснений к показателям бухгалтерского баланса.

Информация об ином использовании основных средств (аренда, консервация, залог и др.) приведена в Таблице 5.3.4 Пояснений к показателям бухгалтерского баланса. Показатели сформированы в следующей оценке.

Переданные в аренду основные средства, числящиеся на балансе; полученные в аренду основные средства, числящиеся на балансе; основные средства, переведенные на консервацию, отражены по остаточной стоимости.

Полученные в аренду основные средства, числящиеся за балансом, отражены в следующих оценках:

- объекты арендованных основных средств отражены в оценке, указанной в договорах на аренду (лизинг);
- объекты арендованных основных средств, по которым стоимость в договоре не предусмотрена и не может быть определена исходя из условий договора, отражены по рыночной стоимости;
- арендованные земельные участки отражены по кадастровой стоимости.



Информация о наличии на начало и конец отчетного периода, изменение в течение отчетного периода незавершенных капитальных вложений приведена в Таблице 5.3.5 Пояснений к показателям бухгалтерского баланса.

Основные средства с нулевой остаточной стоимостью составляют:

Период	Первоначальная стоимость	Количество
По состоянию на 31.12.16	766 481	7 252
По состоянию на 31.12.15	651 832	6 226
По состоянию на 31.12.14	497 448	6 496

## 6. Финансовые вложения

Информация о наличии и движении финансовых вложений приведена в Таблицах 5.4.1.1.- 5.4.1.2. Пояснений к показателям бухгалтерского баланса.

Информация о корректировке оценок финансовых вложений приведена в Таблице 5.4.2 Пояснений к показателям бухгалтерского баланса.

Информация об ином использовании финансовых вложений приведена в Таблице 5.4.3. Пояснений к показателям бухгалтерского баланса.

### Предоставленные займы

По состоянию на 31 декабря 2016 г. предоставленные займы включают:


Заемщик	Сумма, подлежащая погашению в течение 12 мес. после отчетной даты	Сумма, подлежащая погашению в период более 12 мес. после отчетной даты	Срок погашения	Годовая ставка процентов	Полученное обеспечение
АО «КумАПП», связанная сторона	77 573	0	31.12.2017	8	нет
<b>Итого предоставленные займы</b>	<b>77 573</b>	<b>0</b>			

АО «КумАПП» в течение отчетного периода уплачены проценты за пользование денежными средствами в размере 6 568 тыс. руб.

## 7. Запасы

Информация о наличии и движении запасов, классификация МПЗ по группам (видам) приведена в Таблице 5.5.1 Пояснений к показателям бухгалтерского баланса.

Информация о запасах в залоге приведена в Таблице 5.5.2 Пояснений к показателям бухгалтерского баланса.



В качестве учетных цен по приобретаемым сырью и материалам применяются договорные цены (цены, исходя из договора с поставщиком).

В бухгалтерском учете поступление МПЗ отражается по учетным ценам с применением отдельных субсчетов к счету 10 «Материалы» без применения счетов 15 «Заготовление и приобретение материальных ценностей» и 16 «Отклонение в стоимости материальных ценностей».

Единицей бухгалтерского учета является номенклатурный номер.

При отпуске материалов и сырья в производство и ином выбытии их оценка производится по себестоимости единицы запасов.

В отчетном периоде резерв под снижение стоимости материальных ценностей по группе материалы не создавался.

В течение 2016 года списаны ТМЦ, морально устаревшие и пришедшие в негодность в связи с длительным сроком хранения, на сумму 12 852 тыс. руб.

Величина затрат на незавершенное производство приведена в Таблице 5.5.1 Пояснений к показателям бухгалтерского баланса.

По состоянию на 01.01.2016 резерв под снижение стоимости материальных ценностей по незавершенному производству составил 108 550 тыс. руб., в том числе по изделию «Вертолет Ми-34» в сумме 67 257 тыс. руб., по изделию «Самолет Як-54» в сумме 41 293 тыс. руб.

В 2016 году в связи с реализацией комплекта незавершенного производства по изделию «Самолет Як-54» по договору купли-продажи № 2071 от 26.06.2015, заключенному с ООО «Авиационный завод «Безаветный», списана сумма резерва под снижение стоимости материальных ценностей незавершенного производства в размере 41 293 тыс. руб.

По состоянию на 31.12.2016 резерв под снижение стоимости материальных ценностей по незавершенному производству составил 67 257 тыс. руб.


## 8. Дебиторская задолженность

Расшифровка дебиторской задолженности приведена в Таблице 5.6.1. Пояснений к показателям бухгалтерского баланса.

В составе задолженности покупателей и заказчиков крупнейшие дебиторы представлены организациями, имеющие наибольшую задолженность перед Обществом по состоянию на 31.12.2016, а именно:

Наименование организации-дебитора	Сумма дебиторской задолженности
АО «Вертолеты России»	56 611
ООО «ВР Литейное производство»	96 479
АО «Камов»	908 646
Министерство обороны Российской Федерации	3 176 270
Итого по крупнейшим дебиторам:	4 238 006

В составе прочей дебиторской задолженности крупнейшие дебиторы представлены организациями, имеющие наибольшую задолженность перед Обществом по прочим операциям по состоянию на 31.12.2016, а именно:



Наименование организации-дебитора	Сумма дебиторской задолженности
АО «Камов»	596 063
ООО «Центр закупок и логистики вертолетостроительной индустрии»	62 276
ООО «РБ Лизинг»	47 729
Итого по прочим крупнейшим дебиторам:	706 068

Информация о просроченной дебиторской задолженности приведена в Таблице 5.6.3 Пояснений к показателям бухгалтерского баланса.

Дебиторская задолженность отражена в бухгалтерском балансе за вычетом резерва по сомнительным долгам.

По состоянию на 01.01.2016 резерв по сомнительным долгам составил 47 774 тыс. руб. В 2016 году сформирован резерв по сомнительным долгам в сумме 12 708 тыс. руб. В течение 2016 года резерв уменьшен всего на сумму 26 787 тыс. руб., в том числе: на 8 141 тыс. руб. в связи со списанием безнадежной дебиторской задолженности, на 18 646 тыс. руб., в связи с поступлением оплаты и документов от покупателей и поставщиков. По состоянию на 31.12.2016 резерв по сомнительным долгам составляет 33 695 тыс. руб.

Более детальная информация приведена в Таблице 5.6.2 Пояснений к показателям бухгалтерского баланса.

## 9. Денежные средства и их эквиваленты


На 31 декабря денежные средства включают:

Показатель	2016 г.	2015 г.	2014 г.
Денежные средства в рублях в кассе и на счетах в банках	14 315 376	1 274 585	1 361 011
Денежные средства в иностранной валюте на счетах в банках	1 264	1 307 292	2 472
<b>Итого денежные средства в составе бухгалтерского баланса</b>	<b>14 316 640</b>	<b>2 581 877</b>	<b>1 363 483</b>
Денежные эквиваленты	404 642	11 658 705	200 024
<b>Итого денежные средства в составе отчета о движении денежных средств</b>	<b>14 721 282</b>	<b>14 240 582</b>	<b>1 563 507</b>

По состоянию на 31 декабря 2016, 2015, 2014 компания не имеет средств в аккредитивах, открытых в пользу Общества.

По состоянию на 31 декабря 2016 Общество имеет возможность привлечь следующие дополнительные денежные средства:

- открытые Обществу, но не использованные кредитные линии по состоянию на отчетную дату, на общую сумму 5 227 945 тыс. руб. (кредитный договор №700160054 от 31.08.2016 г. с ПАО «Сбербанк России»). Кредитором не установлены ограничения по использованию кредитных ресурсов в зависимости от сроков выборки.



## 10. Прочие активы


На 31 декабря прочие активы состоят из следующих позиций:

Виды активов	2016 г.		2015 г.		2014 г.	
	Внеоборотные	Оборотные	Внеоборотные	Оборотные	Внеоборотные	Оборотные
Расходы на приобретение программного обеспечения, лицензий	11 507	5 168	11 474	2 695	20 071	6 302
НДС по полученным авансам	0	89 541	0	14 718	0	1 832
Расходы по дополнительному выпуску акций	0	727	0	1 597	0	1 557
Недостачи и потери от порчи ценностей	0	7 199	0	7 484	0	1 253
Прочие			0	0	0	0
<b>Итого:</b>	<b>11 507</b>	<b>102 635</b>	<b>11 474</b>	<b>26 494</b>	<b>20 071</b>	<b>10 944</b>

## 11. Уставный капитал

В обращении находится следующее количество акций.

	Кол-во акций в обращении		Кол-во собственных акций, выкупленных у акционеров	Уставный капитал	Собственные акции, выкупленные у акционеров
	Привилегированные акции	Обыкновенные акции			
<b>На 31 декабря 2014г.</b>	<b>0</b>	<b>1 357 237</b>	<b>0</b>	<b>1 357</b>	<b>0</b>
Эмиссия акций	0	0	0	0	0
Покупка собственных акций, выкупленных у акционеров	0	0	0	0	0
Продажа собственных акций, выкупленных у акционеров	0	0	0	0	0
<b>На 31 декабря 2015г.</b>	<b>0</b>	<b>1 357 237</b>	<b>0</b>	<b>1 357</b>	<b>0</b>
Эмиссия акций	0	196 409	0	197	0
Покупка собственных акций, выкупленных у акционеров	0	0	0	0	0



Продажа собственных акций, выкупленных у акционеров	0	0	0	0	0
<b>На 31 декабря 2016г.</b>	<b>0</b>	<b>1 553 646</b>	<b>0</b>	<b>1 554</b>	<b>0</b>

По состоянию на 31.12.2016 Уставный капитал Общества составляет 1 553 646 рублей и разделен на 1 553 646 штук обыкновенных именных акций в бездокументарной форме, номинальной стоимостью одной акции - 1 рубль, приобретенных акционерами.

## 12. Добавочный капитал

По строке 1340 «Переоценка внеоборотных активов» отражена сумма прироста стоимости внеоборотных активов по результатам их переоценки. Переоценка основных средств проводилась:

- по состоянию на 01.07.1992 на основании Постановления Правительства Российской Федерации № 595 от 14.08.1992.
- по состоянию на 01.01.1994 на основании Постановления Правительства Российской Федерации № 1233 от 25.11.1993.
- по состоянию на 01.01.1995 на основании Постановления Правительства Российской Федерации № 967 от 19.08.1994.
- по состоянию на 01.01.1996 на основании Постановления Правительства Российской Федерации № 1148 от 25.11.1995.
- по состоянию на 01.01.1997 на основании Постановления Правительства Российской Федерации № 1442 от 07.12.1996.

За отчетный период добавочный капитал, сформированный в результате переоценки, уменьшился на 3 877 тыс. руб. за счет списания суммы дооценки основных средств при их выбытии, и по состоянию на 31.12.2016 составил 551 910 тыс. руб.

По строке 1350 «Добавочный капитал (без переоценки)» отражена сумма эмиссионного дохода Общества, прочие операции, увеличивающие добавочный капитал.

№	Наименование показателя	На 31.12.2016	На 31.12.2015	На 31.12.2014
1.	Эмиссионный доход от выпуска обыкновенных акций	4 427 307	3 775 032	3 775 032

В 2016 году произошло увеличение добавочного капитала (без переоценки) на сумму 652 275 тыс. руб.

Добавочный капитал увеличился за счет следующих источников:

- эмиссионного дохода в сумме 652 275 тыс. руб., возникшего при продаже акций по цене выше номинальной стоимости. Продано 196 409 акций номинальной стоимостью 1 (один) рубль по цене 3 322 руб.


## 13. Заемные средства

Информация о наличии и движении краткосрочных и долгосрочных кредитов и займов приведена в Таблицах 5.6.6.-5.6.8 Пояснений к показателям бухгалтерского баланса.

Информация о просроченной задолженности по кредитам и займам приведена в Таблице 5.6.5 Пояснений к показателям бухгалтерского баланса.

## 14. Оценочные обязательства

Информация об оценочных обязательствах приведена в Таблице 5.7.2 Пояснений к показателям бухгалтерского баланса.



- на выплату вознаграждения по итогам работы за год;
- на выплату вознаграждения за выслугу лет;
- на оплату отпусков работникам предприятия;
- на гарантийный ремонт и гарантийное обслуживание;
- резерв по сомнительным долгам;
- резерв под снижение стоимости материально-производственных запасов;
- резерв под обесценение финансовых вложений;
- резерв под оценочные обязательства.

В 2016 году, в связи с тем, что была не определена вероятность выполнения бюджетных показателей, принято решение резерв на выплату вознаграждения по итогам работы за год не начислять. При выполнении предприятием в 2016 году ключевых бюджетных показателей и принятием в 2017 году решения о выплате вознаграждения, вознаграждение будет начислено и отнесено на текущие расходы в периоде начисления.

По состоянию на начало 2016 года остаток резерва составил 52 277 тыс. руб. В 2016 году начислен резерв предстоящих расходов на гарантийный ремонт и гарантийное обслуживание в сумме 50 515 тыс. руб., использован резерв в размере 35 092 тыс. руб. По состоянию на 31.12.2016 сумма резерва на гарантийный ремонт и гарантийное обслуживание составляет



67 700 тыс. руб., в том числе, гарантийные обязательства со сроком исполнения более года в размере 34 132 тыс. руб., со сроком исполнения менее года в размере 33 568 тыс. руб.

Ожидаемые расходы по гарантийному ремонту в течение следующего отчетного периода не поддаются точной оценке, однако, по мнению руководства, фактический расход на гарантийный ремонт и гарантийное обслуживание не превысит сумму резерва, отраженную в отчетности по состоянию на 31 декабря 2016 года.

#### **Резерв под оценочные обязательства.**

По состоянию на 31.12.2016 года резерв под оценочное обязательство по возмещению убытка составил 284 579 тыс. руб.

Резерв под оценочные обязательства сформирован в 2014 году по судебному спору МО РФ и ПАО ААК «ПРОГРЕСС» в размере 50% от заявленного ущерба в размере 569 158 тыс. руб., т.е. в сумме 284 579 тыс. руб.

Предметом судебного спора являются требования Министерства обороны РФ (истец) к ПАО ААК «ПРОГРЕСС» (ответчик) о взыскании ущерба в размере 569 158 тыс. руб., причиненного утратой вертолета Ка-52 заводской № 3538264901002 вследствие авиационного происшествия. ПАО ААК «ПРОГРЕСС» не согласно с предъявленными исковыми требованиями и настаивает на полном отказе в их удовлетворении. При этом разрешение судебного спора не в пользу ПАО ААК «ПРОГРЕСС» оценено с вероятностью более 50%, хотя вероятность отказа в удовлетворении исковых требований либо их уменьшения сохраняется. Объективная оценка вероятности решения судебного спора может быть дана после проведения повторной судебной экспертизы для выяснения причин аварии вертолета Ка-52.

В случае установления по результатам повторной судебной экспертизы производственно-технических причин, повлекших крушение вертолета Ка-52, иск МО РФ будет удовлетворен: в случае установления эксплуатационных причин в иске соответственно будет отказано.

Информация о резерве по сомнительным долгам раскрыта в разделе 8 «Дебиторская задолженность».

Информация о резерве под снижение стоимости материально-производственных запасов раскрыта в разделе 7 «Запасы».

Информация о резерве под обесценение финансовых вложений раскрыта в разделе 6 «Финансовые вложения».

#### **Оценочное обязательство в отношении убыточного договора.**

В 2016 году в результате выполнения обязательств по поставке вертолетов Ка-52 по Государственному контракту № 3/4/2/10-11-ДОГОЗ от 01.03.2011г. ПАО ААК «ПРОГРЕСС» получило убыток. Возникновение убытка связано с инфляционными процессами, которые привели к росту цен на покупные комплектующие изделия и материалы, используемые в производстве.

В соответствии с условием контракта цена единицы Товара подлежит корректировке при увеличении фактических индексов цен производителей.


ПАО ААК «ПРОГРЕСС» направляло обращения Госзаказчику с предложением пересмотра цены.

Обоснованность предложений ПАО ААК «ПРОГРЕСС» подтверждается тем обстоятельством, что Федеральная служба по тарифам зарегистрировала новые цены на вертолет Ка-52 на период с 2015 по 2020 гг.

В марте 2017 года в ходе инспекционной поездки Заместителя министра обороны Российской Федерации Ю.И. Борисова по оборонным предприятиям было проведено совещание с руководством ПАО ААК «ПРОГРЕСС», на котором принято решение об увеличении цены контракта не менее, чем на 10 процентов.

По оценкам руководства ПАО ААК «ПРОГРЕСС» вероятность увеличения цены по данному контракту, начиная с поставок за 2017 г. составляет 90 %.

С учетом данных обстоятельств ПАО ААК «ПРОГРЕСС» не создает оценочное обязательство под убыток по Государственному контракту № 3/4/2/10-11-ДОГОЗ от 01.03.2011г. В случае, если цена контракта не будет увеличена возможный убыток составит в 2017 г. (1 034 613) тыс. руб., до завершения контракта увеличится до 9 млрд. руб.



## 15. Кредиторская задолженность

Расшифровка кредиторской задолженности приведена в Таблице 5.6.4 Пояснений к показателям бухгалтерского баланса.

### Задолженность перед государственными внебюджетными фондами.

Задолженность перед государственными внебюджетными фондами по состоянию на 31 декабря имеет следующую структуру:

Наименование	2016 г.	2015 г.	2014 г.
Страховые взносы - всего	18 994	39 345	30 381
в том числе:			
- Фонд социального страхования	0	0	0
- Пенсионный фонд	8 966	30 713	26 507
- Фонд обязательного медицинского страхования	10 028	8 632	3 874
Фонд обязательного страхования (обязательное страхование от несчастных случаев на производстве и профессиональных заболеваний)	2 419	1 944	2 113
Прочее	0	0	0
<b>Итого задолженность перед государственными бюджетными фондами</b>	<b>21 413</b>	<b>41 289</b>	<b>32 494</b>


По состоянию на 31 декабря 2016, 2015 и 2014 Общество не имело просроченных обязательств перед государственными внебюджетными фондами.

### Задолженность по налогам и сборам

Задолженность по налогам по состоянию на 31 декабря имеет следующую структуру:

Наименование	2016 г.	2015 г.	2014 г.
Налог на прибыль	0	0	241 536
Налог на добавленную стоимость	0	257 075	696 344
Налог на имущество	12 293	13 232	16 252
Налог на доходы физических лиц	22 261	18 626	20 203
Земельный налог	3 834	3 834	3 848
Транспортный налог	601	1 200	212
Прочие налоги	98	75	114
Штрафы, пени	0	0	16 230
<b>Итого задолженность по налогам и сборам</b>	<b>39 087</b>	<b>294 042</b>	<b>994 739</b>

По состоянию на 31 декабря 2016, 2015 и 2014 Общество не имело просроченных обязательств по налогам и сборам.



В составе задолженности перед поставщиками и подрядчиками крупнейшие кредиторы представлены организациями, перед которыми Общество имеет наибольшую задолженность по состоянию на 31.12.2016, а именно:

Наименование организации-кредитора	Сумма кредиторской задолженности
ООО "Техноавиа-Владивосток"	15 132
ООО "СпецСтройСервис"	41 598
АО "Ступинское машиностроительное производственное предприятие"	22 802
АО «Ульяновское КБ приборостроения»	21 913
ЗАО "Новый Лизинг"	15 389
ООО "ВО "Станкоимпорт"	11 846
АО «Вертолеты России»	103 612
АО «Камов»	1 006 003
АО "ПО "УОМЗ"	42 486
Итого крупнейшие кредиторы:	1 280 781

#### 16. Доходы будущих периодов


По состоянию на начало и конец 2016 года Общество не имеет остатков по показателю доходы будущих периодов.

Информация о доходах будущих периодов приведена в Таблице 5.7.3 Пояснений к показателям бухгалтерского баланса.

#### 17. Прочие обязательства

На 31 декабря прочие обязательства состояли из следующих позиций:

Виды обязательств	2016 г.		2015 г.		2014 г.	
	Долго срочные	Кратко срочные	Долго срочные	Кратко срочные	Долго срочные	Кратко срочные
Расчеты с юридическими и физическими лицами по вкладам, поступившим до момента наиболее раннего события: государственной регистрации изменений в Уставе или до момента государственной регистрации выпуска акций, путем утверждения «Отчета об итогах выпуска ценных бумаг»	-	528 906	-	652 471	-	652 471
НДС по авансам выданным	-	84 153	-	66 483	-	50 933
<b>Итого:</b>	-	<b>613 059</b>	-	<b>718 954</b>	-	<b>703 404</b>



Расчеты с юридическими и физическими лицами по вкладам, поступившим до момента наиболее раннего события: государственной регистрации изменений в Уставе или до момента государственной регистрации выпуска акций, путем утверждения «Отчета об итогах выпуска ценных бумаг» представлены обязательствами перед Государственной корпорацией по содействию разработке, производству и экспорту высокотехнологичной промышленной продукции «Ростех», возникшими в связи с покупкой акций в ходе эмиссии.

## 18. Государственная помощь

В 2016 году Обществом получено бюджетных средств на общую сумму 1 890 406 тыс. руб., в том числе:

- субсидия из федерального бюджета в размере 1 822 322 тыс. руб. на возмещение затрат на уплату процентов по кредитам, привлекаемым организациями оборонно-промышленного комплекса для целей выполнения (реализации) государственной программы вооружения на 2011-2020 годы.

В связи с досрочным погашением долга по кредитам, привлеченным под государственные гарантии Российской Федерации для целей выполнения государственного оборонного заказа, неиспользованная сумма субсидии в размере 22 030 тыс. руб., по состоянию на 31.12.2016 отражена в составе кредиторской задолженности перед Министерством обороны РФ.

- субсидия из федерального бюджета в сумме 9 784 тыс. руб. на возмещение части затрат на уплату лизинговых платежей за технологическое оборудование, поставляемое российскими лизинговыми компаниями по договорам лизинга.

- субсидия из федерального бюджета в сумме 50 000 тыс. руб. на реализацию комплексного проекта по созданию высокотехнологичного производства «Создание высокотехнологичного импортонезависимого производства литых деталей из магниевых и алюминиевых сплавов в интересах холдинга АО «Вертолеты России» и предприятий Дальневосточного федерального округа РФ на базе ПАО ААК «ПРОГРЕСС», осуществляемого ПАО ААК «ПРОГРЕСС» в кооперации с Федеральным государственным автономным образовательным учреждением высшего профессионального образования «Дальневосточный федеральный университет».

- субсидия в сумме 8 300 тыс. руб. на выполнение работ по мероприятиям мобилизационной подготовки.

Информация о государственной помощи, предоставленной Предприятию, приведена в Таблицах 5.9, 5.10 Пояснений к показателям бухгалтерского баланса.

## 19. Информация о наличии ценностей, учитываемых на забалансовых счетах.

Информация о наличии ценностей, учитываемых на забалансовых счетах, приведена в Таблице 5.12 «Справка о наличии ценностей, учитываемых на забалансовых счетах» Пояснений к показателям бухгалтерского баланса.

### Арендованные основные средства

На основании договоров аренды с юридическими лицами получены в аренду нежилые офисные здания (помещения) стоимостью 140 084 тыс. руб.


На основании договора аренды получено в аренду автотранспортное средство стоимостью 1 209 тыс. руб.

На основании договоров финансовой аренды (лизинга) получено от ООО «РБ ЛИЗИНГ» во временное владение и пользование оборудование для литейного цеха стоимостью 340 798 тыс. руб.

На основании договора аренды с ООО «ВР «Литейное производство» получена в аренду специальная оснастка стоимостью 98 050 тыс. руб.

Арендованные офисные помещения, жилые помещения, транспортное средство, оборудование, учтены в оценке, указанной в договорах аренды.

На основании договоров аренды с физическими лицами получены в аренду жилые помещения для проживания сотрудников предприятия стоимостью 70 850 тыс. руб.



Арендованные жилые помещения учтены по текущей рыночной стоимости.

На основании договора аренды с Департаментом земельных и имущественных отношений Приморского края получен в аренду земельный участок стоимостью 90 тыс. руб.

Арендванный земельный участок учтен по кадастровой стоимости.

#### **Арендванные товарно-материальные ценности**

Согласно договору аренды, заключенному с АО «Редуктор-ПМ», приняты в аренду товарно-материальные ценности стоимостью 85 тыс. руб., за балансом учтены в оценке, указанной в договоре аренды.

#### **Основные средства, принятые на ответственное хранение**

Материальные ценности (3 вертолета Ми-24) на сумму 2 801 тыс. руб. приняты на ответственное хранение по решению, утвержденному начальником вооружения ВС РФ.

#### **Товарно-материальные ценности, принятые на ответственное хранение**

Товарно-материальные ценности, принятые на ответственное хранение (возвратная тара, блоки (агрегаты) от вертолета Ка-50) общей стоимостью 979 тыс. руб. ТМЦ отражены в оценке по стоимости покупки объекта собственником.

#### **Готовая продукция, принятая на ответственное хранение**

1. Готовая продукция (вертолет Ка-52 - 2 шт.) на сумму 1 620 948 тыс. руб., принятая в 2016 году на ответственное хранение от Министерства обороны РФ.

2. Готовая продукция (опытный вертолет Ка-62 - 2 шт.) на сумму 268 942 тыс. руб., принятая в 2013 году на ответственное хранение от АО «Камов».

Реализованная продукция, принятая на ответственное хранение, отражена в оценке, указанной в договоре поставки.

#### **Товарно-материальные ценности, принятые в переработку (обработку), ремонт**

1. Товарно-материальные ценности (материалы, покупные комплектующие изделия) общей стоимостью 854 086 тыс. руб., принятые в переработку от АО «Камов» по договору № 564 от 20.08.2007 «Изготовление опытных вертолетов Ка-62».

2. По контракту с МО РФ на соисполнение работ по сервисному обслуживанию вертолетов для нужд Министерства обороны РФ принят в ремонт вертолет Ка-52 стоимостью 652 882 тыс. руб.


3. По договору с АО «У-УАЗ» принят в ремонт вертолет Ми-8АМТ стоимостью 536 450 тыс. руб.

4. Другие материальные ценности общей стоимостью 272 533 тыс. руб., принятые в переработку (обработку), ремонт, для выполнения гарантийных обязательств по договорам (контрактам) на поставку продукции.

Материалы, принятые в переработку, для выполнения работ по договорам поставки, оказания работ по ремонту, для выполнения гарантийных обязательств, отражены в оценке, указанной в договоре. Материальные ценности, стоимость которых в договоре не предусмотрена и не может быть определена исходя из условий договора, приняты к учету по стоимости, определенной исходя из информации, полученной от Общества – давальца.

#### **Списанная в убыток задолженность неплатежеспособных дебиторов**

По состоянию на 31.12.2016 за балансом числится списанная в убыток задолженность неплатежеспособных дебиторов за 2012-2016 г. на сумму 18 969 тыс. руб.



### Обеспечения обязательств и платежей выданные

В 2011 году по Договору поручительства № 110100/1194-ДП-3 от 18.03.2011 Обществом выдано поручительство кредитору «Внешэкономбанк» за должника АО «Вертолеты России» по Кредитному соглашению № 110100/1194 от 18.03.2011 в сумме 2 974 000 тыс. рублей на срок до 18 марта 2019 года. Обеспечения выданные отражены в оценке, указанной в договоре поручительства.

По состоянию на начало 2016 года, в связи с частичным погашением АО «Вертолеты России» долга по Кредитному соглашению, обязательства выданные ПАО ААК «ПРОГРЕСС» составили 2 081 306 тыс. руб.

По состоянию на 31.12.2016, в связи погашением АО «Вертолеты России» долга по Кредитному соглашению № 110100/1194 от 18.03.2011, обязательства выданные списаны с учета.

Для ознакомления с полной информацией по данному поручительству просьба обращаться к примечанию 24 «Условные обязательства и условные активы».

### Обеспечения обязательств и платежей полученные

По состоянию на 31.12.2016 Обществом получены банковские гарантии в обеспечение выполнения обязательств и платежей при осуществлении закупок в сумме 572 142 тыс. руб. Обеспечения полученные отражены в оценке, указанной в договоре поставки.

### Износ основных средств

По состоянию на 31.12.2016 за балансом числится износ по объектам жилищного фонда (жилые дома в с. Лазаревка, общежития, квартиры) на сумму 6 911 тыс. руб.

## **20. Раскрытие информации по доходам и расходам Общества**

### Расходы по обычным видам деятельности

Информация по расходам по обычным видам деятельности предоставлена в Таблице 2.5 «Расходы по обычным видам деятельности» Пояснений к бухгалтерскому балансу и отчету о финансовых результатах.

### Выручка

Выручка признается при переходе права собственности на готовую продукцию, что оформляется соответствующими документами.

Структура выручки по видам продукции представлена в Таблице 2.1 «Доходы от продажи основной продукции, товаров, работ, услуг от основной деятельности», Таблице 2.2 «Доходы от продажи прочей продукции» Пояснений к бухгалтерскому балансу и отчету о финансовых результатах.

### Себестоимость продаж

Структура себестоимости по видам продукции представлена в Таблице 2.3 «Себестоимость продаж основной продукции», Таблице 2.4 «Себестоимость продаж прочей продукции» Пояснений к бухгалтерскому балансу и отчету о финансовых результатах.


## **21. Прочие доходы и расходы**

Информация о прочих доходах и расходах представлена в Таблице 2.6 Пояснений к бухгалтерскому балансу и отчету о финансовых результатах.

## **22. Расчеты по налогу на прибыль**

Информация о налогообложении прибыли представлена в Таблице № 2.8 Пояснений к бухгалтерскому балансу и отчету о финансовых результатах.

Информация об отложенных активах приведена в Таблице № 2.9 Пояснений к бухгалтерскому балансу и отчету о финансовых результатах.



Информация о прибыли, приходящейся на одну акцию, приведена в Таблице 2.7 Пояснений к бухгалтерскому балансу и отчету о финансовых результатах.

### 23. Связанные стороны


В процессе осуществления финансово-хозяйственной деятельности Общество производит операции с обществами, которые являются связанными сторонами.

К операциям со связанными сторонами, в основном, относятся операции:

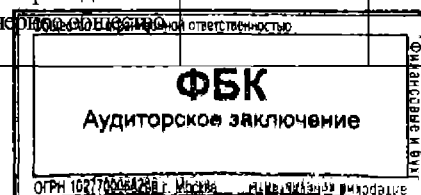
- приобретение и продажа товаров, работ, услуг;
- аренда имущества и предоставление имущества в аренду;
- финансовые операции, включая предоставление займов;
- предоставление и получение обеспечений исполнения обязательств.

Для целей настоящей бухгалтерской (финансовой) отчетности в соответствии с ПБУ 11/2008 «Информация о связанных сторонах» были выделены следующие связанные стороны:

№	Полное наименование юридического лица или фамилия, имя, отчество связанной стороны	Место нахождения юридического лица или место жительства физического лица	Основание, в силу которого сторона признается связанным	Доля участия связанной стороны в уставном капитале Общества, %	Доля участия Общества в уставном капитале связанной стороны, %
<b>Основное хозяйственное общество</b>					
1.	АО «Вертолеты России»	Москва, 123182, ул. Верейская, д. 29, стр.141	Компания имеет более чем 50% общего количества голосов	97,74	-
<b>Связанные стороны</b>					
1.	АО «ОБЪЕДИНЕННАЯ ПРОМЫШЛЕННАЯ КОРПОРАЦИЯ «ОБОРОНПРОМ»	121357, г. Москва, ул. Верейская, д.29, стр. 141	Лицо принадлежит к той группе лиц, к которой принадлежит акционерное общество	--	--
2.	ООО «ВР-Ресурс»	Российская Федерация, Московская область, Щелковский район, г. Щелково, ул. Ленина, д. 11	Лицо принадлежит к той группе лиц, к которой принадлежит акционерное общество		
3.	АО «Московский вертолетный завод им. М.Л. Миля»	РФ, Московская область, п. Томилино, ул. Гаршина, д. 26/1	Лицо принадлежит к той группе лиц, к которой принадлежит акционерное общество	-	-
4.	ООО «Международные вертолетные программы».	РФ, Московская область, Люберецкий район, пос. Томилино, ул. Гаршина, д. 26/1	Лицо принадлежит к той группе лиц, к которой принадлежит акционерное общество	-	-
5.	Ростовский вертолетный производственный комплекс ПАО «Роствертол»	РФ, г. Ростов-на-Дону, ул. Новаторов, д. 5	Лицо принадлежит к той группе лиц, к которой принадлежит акционерное общество	-	-




№	Полное наименование юридического лица или фамилия, имя, отчество связанной стороны	Место нахождения юридического лица или место жительства физического лица	Основание, в силу которого сторона признается связанным	Доля участия связанной стороны в уставном капитале Общества, %	Доля участия Общества в уставном капитале связанной стороны, %
6.	ООО «ВР-Технологии»	РФ, Московская область, Люберецкий район, пос. Томилино, ул. Гаршина, д. 26/1	Лицо принадлежит к той группе лиц, к которой принадлежит акционерное общество	-	-
7.	АО «Камов»	РФ, Московская область, г. Люберцы, ул. 8 Марта, д. 8а	Лицо принадлежит к той группе лиц, к которой принадлежит акционерное общество	-	-
8.	АО «Ступинское машиностроительное производственное предприятие»	РФ, Московская область, г. Ступино, ул. Академика Белова, вл. 42	Лицо принадлежит к той группе лиц, к которой принадлежит акционерное общество	-	-
9.	АО «Вертолетная сервисная компания»	РФ, г. Москва, ул. Пречистенка, д. 40/2, стр. 3	Лицо принадлежит к той группе лиц, к которой принадлежит акционерное общество	-	-
10.	АО «Улан-Удэнский авиационный завод»	РФ, Республика Бурятия, г. Улан-Удэ, ул. Хоринская, д. 1	Лицо принадлежит к той группе лиц, к которой принадлежит акционерное общество	-	-
11.	ПАО «Казанский вертолетный завод»	Республика Татарстан, г. Казань, ул. Тэцевская, д. 14,	Лицо принадлежит к той группе лиц, к которой принадлежит акционерное общество	-	-
12.	АО «Кумертауское авиационное производственное предприятие»	РФ, Республика Башкортостан, г. Кумертау, ул. Новозаринская, д. 15А	Лицо принадлежит к той группе лиц, к которой принадлежит акционерное общество	-	-
13.	АО «Авиационные редуктора и трансмиссии – Пермские моторы»	РФ, г. Пермь, Комсомольский проспект, д. 93	Лицо принадлежит к той группе лиц, к которой принадлежит акционерное общество	-	-
14.	ООО «Центр закупок и логистики вертолетостроительной индустрии»	РФ, г. Москва, Электрический пер. 1, стр. 12	Лицо принадлежит к той группе лиц, к которой принадлежит акционерное общество	-	-
15.	АО «Новосибирский авиаремонтный завод»	РФ, 630123, г. Новосибирск, ул. Аэропорт, 2/4	Лицо принадлежит к той группе лиц, к которой принадлежит акционерное общество	-	-
16.	ООО «ВР Литейное производство»	РФ, г. Москва, ул. Верейская, д. 29, стр. 141	Лицо принадлежит к той группе лиц, к которой принадлежит акционерное общество	-	-





№	Полное наименование юридического лица или фамилия, имя, отчество связанной стороны	Место нахождения юридического лица или место жительства физического лица	Основание, в силу которого сторона признается связанным	Доля участия связанной стороны в уставном капитале Общества, %	Доля участия Общества в уставном капитале связанной стороны, %
27.	Акционерное общество «Объединенная двигателестроительная корпорация»	105118, г. Москва, пр-кт Буденного, д. 16	Лицо принадлежит к той группе лиц, к которой принадлежит акционерное общество	--	--
28.	Акционерное общество «Рычаг»	г. Казань	Лицо принадлежит к той группе лиц, к которой принадлежит акционерное общество		
29.	Кузнецов Александр Алексеевич	РФ	Лицо принадлежит к той группе лиц, к которой принадлежит акционерное общество	-	-
30.	Затевахин Виктор Иванович	РФ	Лицо принадлежит к той группе лиц, к которой принадлежит акционерное общество	-	-
31.	Тацкий Юрий Иванович	РФ	Лицо принадлежит к той группе лиц, к которой принадлежит акционерное общество	-	-
32.	Зеленцов Виктор Викторович	РФ	Лицо принадлежит к той группе лиц, к которой принадлежит акционерное общество	-	-
33.	Охонько Александр Викторович	РФ	Лицо принадлежит к той группе лиц, к которой принадлежит акционерное общество	-	-
<b>Зависимые хозяйственные общества</b>					
1.	ЗАО «Активные операции»	121059, г. Москва, ул. Киевская, д.7, под. 7	Обществу принадлежит более 20% уставного капитала Компании	-	49

<b>Основной управленческий персонал</b>					
1.	Гончаренко Иван Максимович	Россия, г. Москва	Лицо является членом Совета директоров Общества	-	-




2.	Денисенко Юрий Петрович	Россия, г. Арсеньев	Лицо является членом Совета директоров Общества	-	-
3.	Кузьменков Евгений Николаевич	Россия, г. Москва	Лицо является членом Совета директоров Общества	-	-
4.	Кудашкин Владимир Васильевич	Россия, г. Москва	Лицо является членом Совета директоров Общества	-	-
5.	Савельев Владислав Юрьевич	Россия, г. Москва	Лицо является членом Совета директоров Общества	-	-
6.	Сердюков Анатолий Эдуардович	Россия, г. Москва	Лицо является членом Совета директоров Общества	-	-
7.	Чернышев Роман Анатольевич	Россия, г. Москва	Лицо является членом Совета директоров Общества	-	-


Общая сумма выплат ключевому управленческому персоналу в 2016 год составила 16 833 тыс. руб.

Стоимостные показатели, условия, сроки и форма расчетов по незавершенным на 31 декабря операциям:

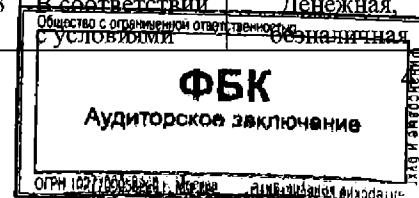
	2016 г.	2015 г.	Условия и сроки осуществления расчетов	Форма расчетов
<b>Дебиторская задолженность и авансы выданные</b>	<b>7 287 509</b>	<b>3 443 165</b>		Денежная, безналичная
- основного хозяйственного общества	56 611	60 492		Денежная, безналичная
в том числе:				
АО «Вертолеты России»	56 611	60 492	В соответствии с условиями договора	Денежная, безналичная
- связанных сторон	7 230 898	3 382 673		Денежная, безналичная
в том числе:				
АО «Камов»	6 751 435	2 243 724	В соответствии с условиями договора	Денежная, безналичная
АО «Ступинское машиностроительное производственное предприятие»	4 686	-	В соответствии с условиями договора	Денежная, безналичная
АО «Вертолетная сервисная компания»	9 191	2 750	В соответствии с условиями договора	Денежная, безналичная
ООО «Центр закупок и логистики вертолетостроительной индустрии»	73 745	830 662	В соответствии с условиями договора	Денежная, безналичная
АО «Кумертауское авиационное производственное предприятие»	290 553	217 729	В соответствии с условиями	Денежная, безналичная




	2016 г.	2015 г.	Условия и сроки осуществления расчетов	Форма расчетов
АО «Улан-Удэнский авиационный завод»	-	143	В соответствии с условиями договора	Денежная, безналичная
АО «МВЗ им. М.Л. Миля»	-	-	В соответствии с условиями договора	Денежная, безналичная
АО «Авиационные Редуктора и трансмиссии - Пермские моторы»	3 129	3 113	В соответствии с условиями договора	Денежная, безналичная
ПАО «Роствертол»	-	56	В соответствии с условиями договора	Денежная, безналичная
ООО «ВР Литейное производство»	96 919	82 389	В соответствии с условиями договора	Денежная, безналичная
АО «810 Авиационный ремонтный завод»	-	-	В соответствии с условиями договора	Денежная, безналичная
АО "419 авиационный ремонтный завод"	4	960	В соответствии с условиями договора	Денежная, безналичная
АО «12 АРЗ»	397	395	В соответствии с условиями договора	Денежная, безналичная
ОАО «150 АРЗ»	603	678	В соответствии с условиями договора	Денежная, безналичная
Государственная корпорация по содействию, развитию, производству и экспорту высокотехнологичной промышленной продукции «Ростех»	236	74	В соответствии с условиями договора	Денежная, безналичная
- основного управленческого персонала	-	-		Денежная, безналичная
<b>Резерв по сомнительным долгам</b>	-	395		Денежная, безналичная
- основного хозяйственного общества	-	-		Денежная, безналичная
- связанных сторон	-	395		Денежная, безналичная
<b>в том числе:</b>				
АО «12 АРЗ»	-	395	В соответствии с условиями договора	Денежная, безналичная
- зависимых хозяйственных обществ	-	-		Денежная, безналичная
- основного управленческого персонала	-	-		Денежная, безналичная



	2016 г.	2015 г.	Условия и сроки осуществления расчетов	Форма расчетов
				безналичная
<b>Кредиторская задолженность и авансы полученные</b>	<b>1 726 500</b>	<b>736 669</b>		Денежная, безналичная
- основного хозяйственного общества	105 742	51 115		Денежная, безналичная
в том числе:				
АО «Вертолеты России»	105 742	51 115	В соответствии с условиями договора	Денежная, безналичная
- связанных сторон	1 620 758	685 554		Денежная, безналичная
в том числе:				
АО «Камов»	1 020 630	647 059	В соответствии с условиями договора	Денежная, безналичная
АО «Ступинское машиностроительное производственное предприятие»	23 696	6 118	В соответствии с условиями договора	Денежная, безналичная
АО «Кумертауское авиационное производственное предприятие»	13 245	9 874	В соответствии с условиями договора	Денежная, безналичная
АО «Авиационные Редуктора и трансмиссии - Пермские моторы»	-	603	В соответствии с условиями договора	Денежная, безналичная
АО «Вертолетная сервисная компания»	294	-	В соответствии с условиями договора	Денежная, безналичная
ПАО «Роствертол»	255	10 794	В соответствии с условиями договора	Денежная, безналичная
ООО "ВР Литейное производство"	6 102	1 808	В соответствии с условиями договора	Денежная, безналичная
АО «810 Авиационный ремонтный завод»	15 096	7 703	В соответствии с условиями договора	Денежная, безналичная
АО "МВЗ им. М.И. Миля"	-	652	В соответствии с условиями договора	Денежная, безналичная
АО "419 авиационный ремонтный завод"	1 012	-	В соответствии с условиями договора	Денежная, безналичная
АО «12 АРЗ»	-	240	В соответствии с условиями договора	Денежная, безналичная
ОАО «150 АРЗ»	52	703	В соответствии с условиями	Денежная, безналичная




	2016 г.	2015 г.	Условия и сроки осуществления расчетов	Форма расчетов
			договора	
ООО «Центр закупок и логистики вертолетостроительной индустрии»	11 470	-	В соответствии с условиями договора	Денежная, безналичная
Государственная корпорация по содействию, развитию, производству и экспорту высокотехнологичной промышленной продукции «Ростех»	528 906	-	В соответствии с условиями договора	Денежная, безналичная
- основного управленческого персонала	-	-		Денежная, безналичная
<b>Задолженность по займам полученным (с начисленными процентами)</b>	<b>1 824 437</b>	<b>515 861</b>		Денежная, безналичная
- основное хозяйственное общество	1 824 437	515 861		Денежная, безналичная
в том числе:				
АО «Вертолеты России»	1 824 437	515 861	В соответствии с условиями договора	Денежная, безналичная
- связанные стороны	-	-		Денежная, безналичная
- зависимые хозяйственные общества	-	-		Денежная, безналичная
- основной управленческий персонал	-	-		Денежная, безналичная
<b>Задолженность по займам выданным (с начисленными процентами)</b>	<b>77 734</b>	<b>90 466</b>		Денежная, безналичная
- основное хозяйственное общество	-	-		Денежная, безналичная
- связанные стороны	77 734	90 466		Денежная, безналичная
в том числе:				
АО «Кумертауское авиационное производственное предприятие»	77 734	90 466	В соответствии с условиями договора	Денежная, безналичная
- зависимые хозяйственные общества	-	-		Денежная, безналичная
- основной управленческий персонал	-	-		Денежная, безналичная




Виды и объем операций со связанными сторонами, включая существенные денежные потоки между Обществом и его связанными сторонами:

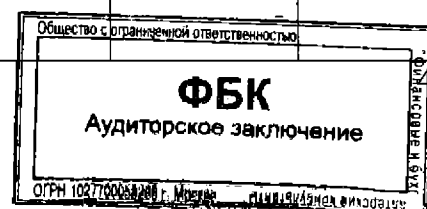
	2016 г.	2015 г.
<b>Продажа товаров, работ, услуг</b>	<b>472 242</b>	<b>646 568</b>
- основное хозяйственное общество	127 606	261 048
в том числе:		
АО «Вертолеты России»	127 606	261 048
- связанные стороны	344 636	385 520
в том числе:		
АО «Камов»	82 143	32 565
АО «Ступинское машиностроительное производственное предприятие»	3 179	1 390
АО «Авиационные Редуктора и трансмиссии - Пермские моторы»	8 076	6 249
ПАО «Роствертол»	16 489	19 404
АО «Вертолетная сервисная компания»	19 844	-
АО «МВЗ им. М.Л. Миля»	1 307	-
ООО «Центр закупок и логистики вертолетостроительной индустрии»	-	34
ООО «ВР Литейное производство»	196 723	304 733
АО «Кумертауское авиационное производственное предприятие»	987	-
АО «Улан-Удэнский авиационный завод»	10	-
АО «419 Авиационный ремонтный завод»	1 615	3 214
АО «810 Авиационный ремонтный завод»	10 393	14 307
ОАО «150 АРЗ»	3 846	3 624
АО «12 АРЗ»	25	-
- зависимые хозяйственные общества	-	-
в том числе:		
ЗАО «Активные операции»	-	-
- основной управленческий персонал	-	-
<b>Приобретение товаров, работ, услуг</b>	<b>3 570 416</b>	<b>3 596 753</b>
- основное хозяйственное общество	133 322	113 993




	2016 г.	2015 г.
в том числе:		
АО «Вертолеты России»	133 322	113 993
- связанные стороны	3 436 787	3 482 760
в том числе:		
АО «Камов»	2 334 851	662 648
АО «Ступинское машиностроительное производственное предприятие»	576 760	300 213
ООО «Центр закупок и логистики вертолетостроительной индустрии»	486 635	2 495 690
АО «Кумертауское авиационное производственное предприятие»	30 358	20 046
АО «Улан-Удэнский авиационный завод»	493	-
ООО «ВР Литейное производство»	6 102	3 637
АО «МВЗ им. М.Л. Миля»	-	84
ПАО «Роствертол»	-	159
АО «12 AP3»	26	283
АО «Авиационные Редуктора и трансмиссии - Пермские моторы»	70	-
ЗАО "Санаторий "Зорька"	1 492	-
- зависимые хозяйственные общества	307	-
в том числе:		
ЗАО «Активные операции»	307	-
- основной управленческий персонал	-	-
<b>Предоставление имущества в аренду связанным сторонам</b>	<b>502</b>	<b>875</b>
- основное хозяйственное общество	-	-
- связанные стороны	502	875
в том числе:		
АО «Камов»	64	821
ООО «ВР Литейное производство»	438	54
- зависимые хозяйственные общества	-	-
- основной управленческий персонал	-	-
<b>Финансовые операции, включая займы – полученные от связанных сторон</b>	<b>1 629 246</b>	<b>685 022</b>
- основное хозяйственное общество	1 629 246	685 022



	2016 г.	2015 г.
в том числе:		
АО «Вертолеты России»	1 629 246	685 022
- связанные стороны	-	-
- зависимые хозяйственные общества	-	-
- основной управленческий персонал	-	-
<b>Финансовые операции, включая возврат займов, полученных от связанных сторон</b>	<b>405 137</b>	<b>685 022</b>
- основное хозяйственное общество	405 137	685 022
в том числе:		
АО «Вертолеты России»	405 137	685 022
- связанные стороны	-	-
- зависимые хозяйственные общества	-	-
- основной управленческий персонал	-	-
<b>Инвестиционные операции, включая займы – выданные связанным сторонам</b>	<b>-</b>	<b>-</b>
- основное хозяйственное общество	-	-
- связанные стороны	-	-
- зависимые хозяйственные общества	-	-
- основной управленческий персонал	-	-
<b>Инвестиционные операции, включая возврат займов, выданных связанным сторонам</b>	<b>12 553</b>	<b>22 000</b>
- основное хозяйственное общество	-	-
- связанные стороны	12 553	22 000
в том числе:		
АО «Кумертауское авиационное производственное предприятие»	12 553	22 000
<i>в том числе взаимозачетом</i>	11 553	-
- зависимые хозяйственные общества	-	-
- основной управленческий персонал	-	-
<b>Списание дебиторской задолженности, по которой истек срок исковой давности, других долгов, нереальных для взыскания, в том числе за счет резерва по сомнительным долгам</b>	<b>-</b>	<b>-</b>
- основное хозяйственное общество	-	-
- связанные стороны	-	-



	2016 г.	2015 г.
- зависимые хозяйственные общества	-	-
- основной управленческий персонал	-	-
<b>Поступление денежных средств от связанных сторон (без учета займов):</b>	<b>954 410</b>	<b>2 121 137</b>
- основное хозяйственное общество	131 524	957 729
в том числе:		
АО «Вертолеты России»	131 524	957 729
- связанные стороны	822 886	1 163 403
в том числе:		
АО «Камов»	48 055	30 395
АО «Ступинское машиностроительное производственное предприятие»	3 942	28 323
АО «Авиационные Редуктора и трансмиссии - Пермские моторы»	7 422	4 927
ПАО «Роствертол»	6 006	30 209
АО «Вертолетная сервисная компания»	13 735	-
АО «МВЗ им. М.И. Миля»	655	652
АО «Кумертауское авиационное производственное предприятие»	7 584	29 826
АО «419 Авиационный ремонтный завод»	3 603	955
АО «810 Авиационный ремонтный завод»	17 880	22 402
АО «Улан-Удэнский авиационный завод»	10	-
ООО «Центр закупок и логистики вертолетостроительной индустрии»	4	722 978
ООО «ВР Литейное производство»	181 759	289 093
ОАО «150 АРЗ»	3 310	3 643
АО «12 АРЗ»	15	-
Государственная корпорация по содействию, развитию, производству и экспорту высокотехнологичной промышленной продукции «Ростех»	528 906	-
- зависимые хозяйственные общества	-	5
в том числе:		
ЗАО «Активные операции»	-	5
<b>Направление денежных средств связанным сторонам (без учета займов):</b>	<b>7 806 618</b>	<b>8 600 215</b>
- основное хозяйственное общество	502 522	833 223



	2016 г.	2015 г.
в том числе:		
АО «Вертолеты России»	502 522	833 223
- связанные стороны	7 303 789	7 766 379
в том числе:		
АО «Камов»	6 434 737	1 385 879
АО «Ступинское машиностроительное производственное предприятие»	564 606	305 442
ПАО «Роствертол»	-	159
АО «Кумертауское авиационное производственное предприятие»	87 936	221 252
ООО «Центр закупок и логистики вертолетостроительной индустрии»	214 181	5 852 667
АО «Улан-Удэнский авиационный завод»	350	143
АО «12 APЗ»	231	-
АО «810 Авиационный ремонтный завод»	94	679
АО «МВЗ им. М.Л. Миля»	-	84
ЗАО "Санаторий "Зорька"	1 492	-
Государственная корпорация по содействию, развитию, производству и экспорту высокотехнологичной промышленной продукции «Ростех»	162	74
- зависимые хозяйственные общества	307	613
в том числе:		
ЗАО «Активные операции»	307	613

В 2016 г. Общество не выдавало обеспечения связанным сторонам по собственным обязательствам.


По состоянию на 31 декабря 2016 г. Общество не имеет обеспечения, выданные третьим лицам по обязательствам связанных сторон.

По состоянию на 31 декабря 2016 года Общество не получало обеспечения в форме поручительства связанных сторон.

По состоянию на 31 декабря 2016 года Общество не получало обеспечения в форме залога имущества связанных сторон.

В отчетном году на обычных коммерческих условиях на основе договоров ПАО ААК «ПРОГРЕСС» взаимодействовало с организациями Государственной корпорации Ростех /<http://rostec.ru/> (далее – Корпорация) относящимися к группе «Другие связанные стороны», например, с организациями:

- АО «Технодинамика», АО «Авиаагрегат», ОАО «Научно-производственное предприятие «Респиратор» и другие организации холдинга АО «Технодинамика» Корпорации;
- АО «Климов», АО «Объединенная двигателестроительная корпорация» и другие организации холдинга АО «УК «Объединенная двигателестроительная корпорация» Корпорации;



- АО «Радиоприбор», АО Раменское приборостроительное конструкторское бюро, АО "Корпорация "Фазотрон-НИИР" и другие организации холдинга КРЭТ Корпорации;
- ОАО «Загорский оптико-механический завод», АО «Швабе» и другие организации холдинга АО «Швабе» Корпорации;
- АО «РТ-Логистика», АО «РТ-Охрана», АО АКБ «Новикомбанк», АО «Рособоронэкспорт» и другие организации Корпорации.

В 2016 году ПАО ААК «ПРОГРЕСС» приобрело у организаций Корпорации товаров, работ, услуг на сумму 6 018 959 тыс. руб., в 2015 г – 5 641 091 тыс. руб.; сумма полученных доходов от продажи товаров, работ, услуг организациям Корпорации составила в 2016 году 4 681 тыс. руб., в 2015 году – 254 тыс. руб.

Стоимостные показатели по не завершенным на конец отчетного периода операциям с организациями Корпорациями:

тыс. руб.		
Наименование показатели	31.12.2016	31.12.2015
1	2	3
Дебиторская задолженность	9 253 114	1 587 248
Кредиторская задолженность	42 673 518	21 248 317

В отчетном году отсутствовали операции в неденежной форме с организациями Корпорации, величина резерва по сомнительным долгам на конец отчетного периода организаций Корпорации составляет 62 тыс. руб. Отсутствует дебиторская задолженность организаций Корпорации, по которой срок исковой давности истек, другие долги, нереальные для взыскания.

## 24. Условные обязательства и условные активы

В 2016 году к условным обязательствам относится поручительство ПАО ААК «ПРОГРЕСС», выданное по Договору поручительства № 110100/1194-ДП-3 от 18.03.2011 кредитору «Внешэкономбанк» за должника АО «Вертолеты России» по Кредитному соглашению № 110100/1194 от 18.03.2011 в сумме 2 974 000 тыс. рублей на срок до 18 марта 2019 года.

По состоянию на 31.12.2016, в связи с погашением АО «Вертолеты России» долга по кредитному соглашению, обязательства выданные списаны с учета.

Общество участвует в судебных разбирательствах, возникших в ходе ведения финансово-хозяйственной деятельности.

По состоянию на 31.12.2016 года числится резерв под оценочные обязательства.


Резерв сформирован в 2014 году по судебному спору МО РФ и ПАО ААК «ПРОГРЕСС» в размере 50% от заявленного ущерба в размере 569 158 тыс. руб., т.е. в сумме 284 579 тыс. руб. Предметом судебного спора являются требования Министерства обороны РФ (истец) к ПАО ААК «ПРОГРЕСС» (ответчик) о взыскании ущерба в размере 569 158 тыс. руб., причиненного утратой вертолета Ка-52, заводской № 3538264901002, вследствие авиационного происшествия.

По другим судебным разбирательствам резерв под возможные риски, связанные с неблагоприятным исходом судебных разбирательств для Общества, по состоянию на 31 декабря 2016 года не был создан руководством ввиду несущественности его размера.

Информация о выданных и полученных обеспечениях приведена в Таблице 5.8. Пояснений к показателям бухгалтерского баланса.

## 25. События, произошедшие после 31 декабря 2016 года

В феврале 2017 года на основании приказа управляющего директора «О выплате вознаграждения по итогам работы за год» начислено и выплачено вознаграждение по итогам работы за 2016 год в сумме 81 523 047 руб., страховые взносы начислены в сумме 23 580 400 руб.



Решение о выплате вознаграждения принято на основании решения комиссии, состав и полномочия которой определены Положением «Вознаграждение по итогам работы за год», по рассмотрению результатов выполнения финансово-экономических показателей за 2016 год. Учитывая, что предприятием не в полной мере выполнены показатели по выручке от реализации продукции, прибыли от продаж, принято решение о выплате вознаграждения по итогам 2016 года в размере 80%.

Вознаграждение по итогам работы за 2016 год учтено в текущих расходах в периоде начисления.

## 26. Инвентаризация имущества и обязательств

Инвентаризация проводится в следующие сроки:

- основных средств, нематериальных активов и НИОКТР, незавершенного строительства, материально-производственных запасов, расходов будущих периодов, товарно-материальных ценностей, хранящихся на складах других организаций, переданных в переработку, сданных в аренду, имущества, находящегося на ответственном хранении, арендованное, полученное для переработки по состоянию на 1 октября;

- незавершенного производства, готовой продукции и товаров отгруженных, по состоянию на 1 ноября;

- денежных средств и денежных документов, финансовых вложений, кредиторской и дебиторской задолженности, остатков сформированных резервов, оценочных обязательств по состоянию на 31 декабря.

## 27. Информация о рисках хозяйственной деятельности

В процессе хозяйственной деятельности Общество подвергается влиянию отраслевых, правовых и прочих внутренних и внешних факторов (существенных условий, событий, обстоятельств, действий). В связи с этим возникают различные риски, способные существенно влиять на финансовое положение и финансовые результаты деятельности Общества.

### Механизм управления рисками

Руководство Общества контролирует процесс управления перечисленными ниже рисками с целью минимизации возможных неблагоприятных последствий для финансового положения и финансовых результатов деятельности Общества.


Управляющий директор Общества, совет директоров Общества, представители АО «Вертолеты России» анализируют и утверждают политику управления указанными рисками, информация о которой приводится ниже.

### Финансовые риски

#### **Рыночный риск**

Рыночный риск – это риск того, что у Общества могут возникнуть неблагоприятные последствия в случае изменения определенных рыночных параметров. Рыночные параметры включают в себя следующие типы риска: риск изменения процентной ставки, риск изменения курсов иностранных валют, риск изменения цен на товары и ценовых индексов и прочие ценовые риски.

*Риск изменения процентной ставки*



Активы и обязательства Общества в основном имеют фиксированные ставки процента, основывающиеся на ставке рефинансирования Центробанка РФ. Общество в основном привлекает кредит под исполнение государственного контракта на поставку вертолета Ка-52, который предполагает компенсацию процентов за кредит. Таким образом, руководство считает, что Общество не подвержено риску изменения процентной ставки в отношении его активов и обязательств.

#### *Валютный риск*

Общество оказывает услуги, продает продукцию, приобретает товар и привлекает существенные заемные средства преимущественно в российских рублях. В 2015 г. Общество заключило государственный контракт на поставку продукции с ОАО «Рособоронэкспорт» по которому часть выручки, в т. ч авансы получены в валюте. Таким образом, руководство считает, что Общество подвержено влиянию валютного риска. Управлением этими рисками занимается руководство Общества на основе постоянного мониторинга курса валют. Общество стремится привести свои финансовые обязательства в иностранной валюте в соответствие с чистыми экспортными продажами, минимизируя таким образом валютный риск. Общество не осуществляет хеджирования валютных рисков, связанных с совершаемыми операциями. Влияние на прибыль Общества до налогообложения обусловлено курсовыми разницеми от пересчета активов и обязательств, выраженных в иностранной валюте.

#### *Риск изменения цен на товары и ценовых индексов и прочие ценовые риски.*

На основе прогноза необходимых закупок Общество ограничивает риск изменения цены покупки ПКИ и полуфабрикатов методом согласования цен с представителями Министерства обороны (заказчика) на предприятиях - поставщиках, используя для этого товарные контракты на покупку. Так как большая часть закупок продукции осуществляется в интересах выполнения государственного оборонного заказа, предполагается, что вероятность правильного прогноза очень высока. Риск изменения цен на поставляемую продукцию не оказывает существенное влияние на деятельность общества, так как основные поставки продукции осуществляются на основании долгосрочных контрактов, цены в которых фиксированы.


#### *Кредитный риск*

Кредитный риск – это риск того, что Общество понесет финансовые убытки, поскольку контрагенты не выполнят свои обязательства по предоставленным им заемным средствам (в том числе в форме покупки облигаций, векселей, предоставлении отсрочки и рассрочки оплаты за проданные товары, выполненные работы или оказанные услуги). Общество подвержено кредитному риску, связанному с его операционной деятельностью (прежде всего, в отношении торговой дебиторской задолженности) и финансовой деятельностью, включая депозиты в банках и финансовых организациях и т. д.

#### *Торговая дебиторская задолженность*

Управление кредитным риском, связанным с клиентами, осуществляется в соответствии с политикой, процедурами и системой контроля, установленными Обществом в отношении управления кредитным риском, связанным с клиентами. Кредитное качество клиента оценивается на основе подробной формы оценки кредитного рейтинга. Общество в основном не поставяет продукцию в кредит, в договорах оговаривается отгрузка продукции после оплаты товара. Осуществляется регулярный мониторинг непогапленной дебиторской задолженности клиентов.

Руководство определяет концентрацию риска как процентное соотношение задолженности конкретных заказчиков к общей сумме дебиторской задолженности. Общество оценивает концентрацию риска в отношении торговой дебиторской задолженности как низкую, поскольку



62

основная сумма дебиторской задолженности связана с исполнением контракта на поставку вертолета Ка-52 Министерству Обороны, расчеты по которому отсрочены в соответствии с условиями контракта.

#### *Подверженность кредитному риску*

Управление кредитным риском, обусловленным остатками средств на счетах в банках и финансовых организациях, осуществляется в соответствии с политикой Общества. Излишки средств инвестируются лишь в депозиты утвержденных финансовых организаций.

#### *Риск ликвидности*

Риск ликвидности связан с возможностями Общества своевременно и в полном объеме погасить имеющиеся на отчетную дату финансовые обязательства: кредиторскую задолженность поставщикам и подрядчикам, задолженность заимодавцам по полученным кредитам и займам.

Целью Общества является поддержание баланса между непрерывностью финансирования и гибкостью путем использования банковских кредитов.

Общество осуществляет управление риском ликвидности посредством выбора оптимального соотношения собственного и заемного капитала в соответствии с планами руководства. Такой подход позволяет Обществу поддерживать необходимый уровень ликвидности и ресурсов финансирования таким образом, чтобы минимизировать расходы по заемным средствам, а также оптимизировать структуру задолженности и сроки ее погашения. Общество проанализировало концентрацию риска в отношении рефинансирования своей задолженности и пришло к выводу, что она является низкой. В настоящее время Общество имеет утвержденный бюджет движения денежных средств и полагает, что располагает достаточным доступом к источникам финансирования, а также имеет как задействованные, так и незадействованные кредитные ресурсы, которые позволят удовлетворить ожидаемые потребности в заемных средствах.

#### *Другие виды рисков*

##### *Правовые риски*

##### *Риски, связанные с изменением валютного регулирования*

###### *Внутренний рынок:*


Риски, связанные с возможностью изменения валютного регулирования, в настоящее время рассматриваются Обществом, как существенные. В связи с проведением политики либерализации валютного регулирования риски, связанные с изменениями валютного законодательства, увеличиваются.

###### *Внешний рынок:*

Правовые риски, связанные с изменением валютного регулирования на внешнем рынке, оказывают существенного влияния на деятельность Общества в связи со значительным объемом операций Общества на внешнем рынке.

##### *Риски, связанные с изменением налогового законодательства*

###### *Внутренний рынок:*



Российское налоговое законодательство допускает различные толкования и подвержено частым изменениям. Общество внимательно следит за текущими изменениями налогового законодательства, уделяя внимание практическим семинарам и совещаниям с участием ведущих экспертов в данной области.

Развитие событий в Российской Федерации в последнее время указывает на то, что налоговые органы могут занимать более жесткую позицию при интерпретации налогового законодательства и налоговых расчетов. Как следствие, налоговые органы могут предъявить претензии по тем сделкам и методам учета, по которым раньше они претензий не предъявляли. В результате могут быть начислены значительные дополнительные налоги, пени и штрафы. Налоговые проверки могут охватывать три календарных года деятельности, непосредственно предшествовавшие году проверки. При определенных условиях проверке могут быть подвергнуты и более ранние периоды.

#### *Внешний рынок:*

Правовые риски, связанные с изменением налогового законодательства на внешнем рынке, оказывают существенного влияния на деятельность Общества в связи со значительным объемом соответствующих операций Общества.

#### *Риски, связанные с изменением правил таможенного контроля и пошлин*

#### *Внутренний рынок:*

Часть оборудования Общества, импортируется и/или изготавливается из комплектующих иностранного производства. Изменение правил таможенного контроля и пошлин может нести для Общества риски, связанные с ростом стоимости приобретаемых основных средств, а также увеличение сроков поставки необходимого оборудования и/или запасных частей, что в свою очередь может повлиять на рост затрат Общества и увеличить вероятность возникновения отказов в технологической инфраструктуре сети. Общество постоянно отслеживает изменения в таможенном законодательстве, изучает судебную практику по данному вопросу и выполняет все требования, предъявляемые в этой области. Вследствие этого риски, связанные с изменением правил таможенного контроля и пошлин несут незначительные последствия.


#### *Внешний рынок:*

Правовые риски, связанные с изменением правил таможенного контроля и пошлин на внешнем рынке, не оказывают существенного влияния на деятельность Общества в связи с незначительным объемом операций Общества на внешнем рынке.

#### *Страновые и региональные риски*

Общество осуществляет основную деятельность в Дальневосточном федеральном округе России, для которого характерны риски, связанные с политической и экономической ситуацией в стране в целом.

Стабильность российской экономики во многом зависит от хода экономических реформ, развития правовой, налоговой, административной инфраструктуры, а также от эффективности предпринимаемых Правительством Российской Федерации мер в сфере финансов и денежно-кредитной политики.



В настоящее время политическая ситуация в стране является относительно стабильной, в то же время российская экономика подвержена влиянию колебаний в мировой экономике.

Несмотря на стабилизационные меры, предпринимаемые Правительством Российской Федерации с целью обеспечения ликвидности и рефинансирования зарубежных займов российских банков и компаний, сохраняется неопределенность относительно возможности доступа к источникам капитала, а также стоимости капитала для Общества и его контрагентов, что может повлиять на финансовое положение, результаты операций и экономические перспективы Общества. Нестабильность на рынках капитала может привести к существенному ухудшению ликвидности в банковском секторе и ужесточению условий кредитования в России.

В целом Общество не может оказать существенного влияния на экономическую ситуацию в стране. Однако в случае отрицательного влияния изменения ситуации в стране или регионе Российской Федерации, в котором Общество осуществляет свою деятельность, Общество предпримет все меры по снижению отрицательных последствий на финансовое положение и финансовые результаты деятельности Общества.

Вероятность возникновения военных конфликтов, введения чрезвычайного положения и забастовок в стране и регионе, в котором Общество осуществляет свою деятельность, оценивается как недостаточная для того, чтобы рассматривать эти риски в качестве обстоятельств, способных значительным образом повлиять на деятельность Общества. Для предотвращения забастовок Общество создаёт благоприятные условия труда и выполняет все свои обязательства перед работниками. Для минимизации риска проведения террористических актов Обществом приняты дополнительные меры для обеспечения безопасности на предприятии.

Риски, связанные с географическими особенностями региона, в котором Общество осуществляет свою деятельность, в том числе повышенная опасность стихийных бедствий, возможное прекращение транспортного сообщения в связи с удаленностью и труднодоступностью, оцениваются как несущественные.


#### **Репутационные риски**

Руководство Общества считает, что в настоящее время отсутствуют факты, которые могли бы оказать существенное негативное воздействие на уменьшение числа его покупателей (заказчиков) вследствие негативного представления о качестве производимой и реализуемой Обществом продукции (работ, услуг), соблюдении сроков поставок продукции, выполнения работ (услуг), а также участия Общества в каком-либо ценовом сговоре. Соответственно, репутационные риски оцениваются Обществом как несущественные.




Ю.П. Денисенко

Н.Ю. Угрюмов



**Пояснения ПАО ААК «ПРОГРЕСС» к  
Бухгалтерскому балансу и Отчету о  
финансовых результатах  
за 2016 год**

**г. Арсеньев**




## 5.1. Нематериальные активы

### 5.1.1. Наличие и движение нематериальных активов

Показатель		На начало отчетного года					Изменения за период								На конец отчетного периода				
Наименование							Списано				Переоценки								
		Первоначальная/текущая рыночная стоимость	Накопленная амортизация	Остаточная стоимость	Убыток от обесценения	Балансовая стоимость	Поступило	Первоначальная/текущая рыночная стоимость	Начисленная амортизация	Убыток от обесценения	Начислено амортизации	Убыток от обесценения	Первоначальная/текущая рыночная стоимость	Амортизация	Первоначальная/текущая рыночная стоимость	Начисленная амортизация	Остаточная стоимость	Убыток от обесценения	Балансовая стоимость
1	2	3	4	5	6	7	8	9	10	11	12	13	14	15	16	17	18	19	20
Нематериальные активы - всего	за 2016 г.	11	11	0	0	0	1 214	0	0	0	0	0	0	0	1 225	11	1 214	0	1 214
	за 2015 г.	11	11	0	0	0	0	0	0	0	0	0	0	0	11	11	0	0	0
Объекты интеллектуальной собственности (исключительные права на результаты интеллектуальной собственности)	за 2016 г.	0	0	0	0	0	0	0	0	0	0	0	0	0	0	0	0	0	0
	за 2015 г.	0	0	0	0	0	0	0	0	0	0	0	0	0	0	0	0	0	0
в том числе:																			
у патентообладателя на изобретения, промышленные образцы, патентную модель	за 2016 г.	0	0	0	0	0	0	0	0	0	0	0	0	0	0	0	0	0	0
	за 2015 г.	0	0	0	0	0	0	0	0	0	0	0	0	0	0	0	0	0	0
у правообладателя на программы ЭВМ, базы данных	за 2016 г.	0	0	0	0	0	1 214	0	0	0	0	0	0	0	1 214	0	1 214	0	1 214
	за 2015 г.	0	0	0	0	0	0	0	0	0	0	0	0	0	0	0	0	0	0
у правообладателя на техническую документацию (ноу-хау)	за 2016 г.	0	0	0	0	0	0	0	0	0	0	0	0	0	0	0	0	0	0
	за 2015 г.	0	0	0	0	0	0	0	0	0	0	0	0	0	0	0	0	0	0
у владельца на товарный знак, знак обслуживания, наименование места происхождения товаров	за 2016 г.	11	11	0	0	0	0	0	0	0	0	0	0	0	11	11	0	0	0
	за 2015 г.	11	11	0	0	0	0	0	0	0	0	0	0	0	11	11	0	0	0
иные существенные виды	за 2016 г.	0	0	0	0	0	0	0	0	0	0	0	0	0	0	0	0	0	0
	за 2015 г.	0	0	0	0	0	0	0	0	0	0	0	0	0	0	0	0	0	0
Прочие	за 2016 г.	0	0	0	0	0	0	0	0	0	0	0	0	0	0	0	0	0	0
	за 2015 г.	0	0	0	0	0	0	0	0	0	0	0	0	0	0	0	0	0	0

### 5.1.2. Первоначальная стоимость нематериальных активов, созданных самой организацией

Наименование показателя	На 31 декабря 20 16 г.	На 31 декабря 20 15 г.	На 31 декабря 20 14 г.
1	2	3	4
Всего	1 214	0	0
в том числе:			
Программа для ЭВМ "АСУ ПРОГРЕСС"	918	0	0
Программно-математическое обеспечение "Контроль массы"	296	0	0



### 5.1.3. Сроки полезного использования и методы начисления амортизации нематериальных активов

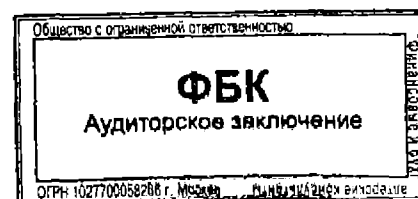
Показатель		На начало отчетного года		На конец отчетного периода	
Наименование	Код	срок полезного использования	метод начисления амортизации	срок полезного использования	метод начисления амортизации
1	2	3	4	5	6
<i>По видам НМА</i>					
Товарный знак		0	линейный	0	линейный
Программа для ЭВМ "АСУ ПРОГРЕСС"		0		37	линейный
Программно-математическое обеспечение "Контроль массы"		0		37	линейный

### 5.1.4. Нематериальные активы с полностью погашенной стоимостью

Наименование показателя	На 31 декабря 20 16 г.	На 31 декабря 20 15 г.	На 31 декабря 20 14 г.
1	2	3	4
Всего	11	11	11
в том числе: Товарный знак	11	11	11

### 5.1.5. Нематериальные активы с неопределенным сроком полезного использования

Наименование показателя	На 31 декабря 20 16 г.	На 31 декабря 20 15 г.	На 31 декабря 20 14 г.
1	2	3	4
Всего	0	0	0
в том числе: (вид нематериальных активов)	0	0	0




### 5.1.6. Нематериальные активы, по которым переданы права на их использование

Наименование показателя	На 31 декабря 20 16 г.	На 31 декабря 20 15 г.	На 31 декабря 20 14 г.
1	2	3	4
Всего	0	0	0
в том числе: (вид нематериальных активов)	0	0	0

### 5.1.7. Иная существенная информация в отношении нематериальных активов


Показатель	На 31 декабря 2016 г.			На 31 декабря 2015 г.			На 31 декабря 2014 г.		
Наименование	Фактическая первоначальная стоимость или текущая рыночная стоимость	Срок полезного использования (мес.)	Иная существенная информация в отношении нематериального актива	Фактическая первоначальная стоимость или текущая рыночная стоимость	Срок полезного использования (мес.)	Иная существенная информация в отношении нематериального актива	Фактическая первоначальная стоимость или текущая рыночная стоимость	Срок полезного использования (мес.)	Иная существенная информация в отношении нематериального актива
1	2	3	4	5	6	7	8	9	10
Всего	0	0	0	0	0	0	0	0	0
в том числе:									
(вид нематериальных активов)									



## 5.2. Результаты научно-исследовательских, опытно-конструкторских и технологических работ


### 5.2.1. Наличие и движение результатов НИОКР

Наименование показателя	Период	На начало года		поступило	Изменения за период			На конец периода	
		первоначальная стоимость	часть стоимости, списанной на расходы		выбыло		часть стоимости, списанная на расходы за период	первоначальная стоимость	часть стоимости, списанной на расходы
					первоначальная стоимость	часть стоимости, списанной на расходы			
1	2	3	4	5	6	7	8	9	10
НИОКР - всего	за 20 16 г.	0	( 0 )	0	( 0 )	0	( 0 )	0	( 0 )
	за 20 15 г.	0	( 0 )	225 341	( 225 341 )	0	( 0 )	0	( 0 )
в том числе:			( )		( )		( )		( )
(групп объектов)	за 2016 г.	0	( 0 )	0	( 0 )	0	( 0 )	0	( 0 )
	за 2015 г.	0	( 0 )	0	( 0 )	0	( 0 )	0	( 0 )
Расходы на НИОКР, результаты которых используются для производственных нужд	за 2016 г.	0	( 0 )	0	( 0 )	0	( 0 )	0	( 0 )
	за 2015 г.	0	( 0 )	0	( 0 )	0	( 0 )	0	( 0 )
Патенто-способные результаты выполненных НИОКР	за 2016 г.	0	( 0 )	0	( 0 )	0	( 0 )	0	( 0 )
	за 2015 г.	0	( 0 )	0	( 0 )	0	( 0 )	0	( 0 )
Расходы на НИОКР, выполненные собственными силами	за 2016 г.	0	( 0 )	0	( 0 )	0	( 0 )	0	( 0 )
	за 2015 г.	0	( 0 )	46 481	( 46 481 )	0	( 0 )	0	( 0 )
Расходы на НИОКР, выполняемые силами сторонних организаций	за 2016 г.	0	( 0 )		( )	0	( 0 )	0	( 0 )
	за 2015 г.	0	( 0 )	178 860	( 178 860 )	0	( 0 )	0	( 0 )
и т.д.	за 2016 г.	0	( 0 )	0	( 0 )	0	( 0 )	0	( 0 )
	за 2015 г.	0	( 0 )	0	( 0 )	0	( 0 )	0	( 0 )



## 5.2.2. Незаконченные и неоформленные НИОКР и незаконченные операции по приобретению НМА

Наименование показателя	Период	На начало года	Изменения за период			На конец периода
			затраты за период	списано затрат как	принято к учету в качестве НМА	
1	2	3	4	5	6	7
Затраты по незаконченным исследованиям и разработкам - всего	за 20 16 г.	0	0	( 0 )	( 0 )	0
	за 20 15 г.	0	0	( 0 )	( 0 )	0
в том числе: (группа объектов)	за 20 16 г.	0	0	( 0 )	( 0 )	0
	за 20 15 г.	0	0	( 0 )	( 0 )	0
Научно-исследовательские работы	за 2016 г.	0	0	( 0 )	( 0 )	0
	за 2015 г.	0	0	( 0 )	( 0 )	0
Опытно-конструкторские работы	за 2016 г.	0	0	( 0 )	( 0 )	0
	за 2015 г.	0	0	( 0 )	( 0 )	0
Технологические работы	за 2016 г.	0	0	( 0 )	( 0 )	0
	за 2015 г.	0	0	( 0 )	( 0 )	0
Иные существенные виды	за 2016 г.	0	0	( 0 )	( 0 )	0
	за 2015 г.	0	0	( 0 )	( 0 )	0
Прочие	за 2016 г.	0	0	( 0 )	( 0 )	0
	за 2015 г.	0	0	( 0 )	( 0 )	0
ит.д.					( )	
Авансы выданные по незаконченным исследованиям и разработкам - всего (см. табл. 5.2.2.1)	за 20 16 г.	0	X	( X )	( X )	0
	за 20 15 г.	0	X	( X )	( X )	0
Незаконченные операции по приобретению нематериальных активов - всего	за 20 16 г.	0	0	( 0 )	( 0 )	0
	за 20 15 г.	0	0	( 0 )	( 0 )	0
в том числе: (группа объектов)	за 20 16 г.			( )	( )	
	за 20 15 г.	0	0	( 0 )	( 0 )	0
у патентообладателя на изобретения, промышленный образец, полезную модель	за 2016 г.	0	0	( 0 )	( 0 )	0
	за 2015 г.	0	0	( 0 )	( 0 )	0
у правообладателя на программы ЭВМ, базы данных	за 2016 г.	0	0	( 0 )	( 0 )	0
	за 2015 г.	0	0	( 0 )	( 0 )	0
у правообладателя на техническую документацию (ноу-хау)	за 2016 г.	0	0	( 0 )	( 0 )	0
	за 2015 г.	0	0	( 0 )	( 0 )	0
у владельца на товарный знак, знак обслуживания, наименование места	за 2016 г.	0	0	( 0 )	( 0 )	0
	за 2015 г.	0	0	( 0 )	( 0 )	0
у патентообладателя на селекционное достижение	за 2016 г.	0	0	( 0 )	( 0 )	0
	за 2015 г.	0	0	( 0 )	( 0 )	0
Иные существенные виды	за 2016 г.	0	0	( 0 )	( 0 )	0
	за 2015 г.	0	0	( 0 )	( 0 )	0
Прочие	за 2016 г.	0	0	( 0 )	( 0 )	0
	за 2015 г.	0	0	( 0 )	( 0 )	0
Авансы выданные по приобретению нематериальных активов - всего (см. табл. 5.2.2.2)	за 20 16 г.	0	X	( X )	( X )	0
	за 20 15 г.	0	X	( X )	( X )	0




## 5.2. Результаты научно-исследовательских, опытно-конструкторских и технологических работ

### 5.2.2. Незаконченные и неоформленные НИОКР и незаконченные операции по приобретению НМА

#### 5.2.2.1. Расшифровка авансов выданных на приобретение (создание) результатов НИОКР

Наименование показателя	Код	Период	На начало года		Изменения за период						На конец периода	
			учтенная по условиям договора	величина резерва по сомнительным долгам	поступление в результате хозяйственных операций (сумма долга по сделке операции)	причитающиеся проценты, штрафы и иные начисления	погашение	Резерв по сомнительным долгам	списание на финансовый результат	перевод из долго- в крат ко-срочную задолжен- ность	учтенная по условиям договора	величина резерва по сомни- тельным долгам
1	2	3	4	5	6	7	8	9	10	11	13	14
Долгосрочные авансы выданные на приобретение (создание) результатов НИОКР		за 20 <u>16</u> г.	0	( 0 )	0	0	( 0 )	( 0 )	0	( 0 )	0	( 0 )
		за 20 <u>15</u> г.	0	( 0 )	0	0	( 0 )	( 0 )	0	( 0 )	0	( 0 )
в том числе:												
по крупнейшим дебиторам		за 20 <u>16</u> г.	0	( 0 )	0	0	( 0 )	( 0 )	0	( 0 )	0	( 0 )
		за 20 <u>15</u> г.	0	( 0 )	0	0	( 0 )	( 0 )	0	( 0 )	0	( 0 )
по видам НИОКР		за 20 <u>16</u> г.	0	( 0 )	0	0	( 0 )	( 0 )	0	( 0 )	0	( 0 )
		за 20 <u>15</u> г.	0	( 0 )	0	0	( 0 )	( 0 )	0	( 0 )	0	( 0 )
Из общей суммы долгосрочной дебиторской задолженности в виде авансов выданных на НИОКР:		за 20 <u>16</u> г.	0	( 0 )	0	0	( 0 )	( 0 )	0	( 0 )	0	( 0 )
		за 20 <u>15</u> г.	0	( 0 )	0	0	( 0 )	( 0 )	0	( 0 )	0	( 0 )
задолженность дочерних обществ		за 20 <u>16</u> г.	0	( 0 )	0	0	( 0 )	( 0 )	0	( 0 )	0	( 0 )
		за 20 <u>15</u> г.	0	( 0 )	0	0	( 0 )	( 0 )	0	( 0 )	0	( 0 )
задолженность за зависимых обществ		за 20 <u>16</u> г.	0	( 0 )	0	0	( 0 )	( 0 )	0	( 0 )	0	( 0 )
		за 20 <u>15</u> г.	0	( 0 )	0	0	( 0 )	( 0 )	0	( 0 )	0	( 0 )
Краткосрочные авансы выданные на приобретение (создание) результатов НИОКР		за 20 <u>16</u> г.	0	( 0 )	0	0	( 0 )	( 0 )	0	0	0	( 0 )
		за 20 <u>15</u> г.	0	( 0 )	0	0	( 0 )	( 0 )	0	0	0	( 0 )
в том числе:												
по крупнейшим дебиторам		за 20 <u>16</u> г.	0	( 0 )	0	0	( 0 )	( 0 )	0	0	0	( 0 )
		за 20 <u>15</u> г.	0	( 0 )	0	0	( 0 )	( 0 )	0	0	0	( 0 )
по видам НИОКР		за 20 <u>16</u> г.	0	( 0 )	0	0	( 0 )	( 0 )	0	0	0	( 0 )
		за 20 <u>15</u> г.	0	( 0 )	0	0	( 0 )	( 0 )	0	0	0	( 0 )
Из общей суммы краткосрочной дебиторской задолженности в виде авансов выданных на НИОКР:		за 20 <u>16</u> г.	0	( 0 )	0	0	( 0 )	( 0 )	0	( 0 )	0	( 0 )
		за 20 <u>15</u> г.	0	( 0 )	0	0	( 0 )	( 0 )	0	( 0 )	0	( 0 )
задолженность дочерних обществ		за 20 <u>16</u> г.	0	( 0 )	0	0	( 0 )	( 0 )	0	( 0 )	0	( 0 )
		за 20 <u>15</u> г.	0	( 0 )	0	0	( 0 )	( 0 )	0	( 0 )	0	( 0 )
задолженность зависимых обществ		за 20 <u>16</u> г.	0	( 0 )	0	0	( 0 )	( 0 )	0	( 0 )	0	( 0 )
		за 20 <u>15</u> г.	0	( 0 )	0	0	( 0 )	( 0 )	0	( 0 )	0	( 0 )
Авансы выданные на приобретение (создание) результатов НИОКР - Итого		за 20 <u>16</u> г.	0	( 0 )	0	0	( 0 )	( 0 )	0	X	0	( 0 )
		за 20 <u>15</u> г.	0	( 0 )	0	0	( 0 )	( 0 )	0	X	0	( 0 )




## 5.2. Результаты научно-исследовательских, опытно-конструкторских и технологических работ

### 5.2.2. Незаконченные и неоформленные НИОКР и незаконченные операции по приобретению НМА

#### 5.2.2.2. Расшифровка авансов выданных на приобретение (создание) НМА


Наименование показателя	Код	Период	На начало года		Изменения за период						На конец периода	
			учетная по условиям договора	величина резерва по сомнительным долгам	поступление		выбытие			перевод из долго- в кратко-срочную задолжен- ность	учетная по условиям договора	величина резерва по сомнительным долгам
					в результате хозяйствен- ных операций (сумма долга по сделке операции)	принятые проценты, штрафы и иные начисления	погашение	Резерв по сомнительным долгам	списание на финансовый результат			
1	2	3	4	5	6	7	8	9	10	11	12	13
Долгосрочные авансы выданные на приобретение (создание) НМА		за 20 <u>16</u> г.	0	( 0 )	0	0	( 0 )	( 0 )	0	( 0 )	0	( 0 )
		за 20 <u>15</u> г.	0	( 0 )	0	0	( 0 )	( 0 )	0	( 0 )	0	( 0 )
в том числе:												
по крупнейшим дебиторам		за 20 <u>16</u> г.	0	( 0 )	0	0	( 0 )	( 0 )	0	( 0 )	0	( 0 )
		за 20 <u>15</u> г.	0	( 0 )	0	0	( 0 )	( 0 )	0	( 0 )	0	( 0 )
по видам НМА		за 20 <u>16</u> г.	0	( 0 )	0	0	( 0 )	( 0 )	0	( 0 )	0	( 0 )
		за 20 <u>15</u> г.	0	( 0 )	0	0	( 0 )	( 0 )	0	( 0 )	0	( 0 )
Из общей суммы долгосрочной дебиторской задолженности в виде авансов выданных на НМА:		за 20 <u>16</u> г.	0	( 0 )	0	0	( 0 )	( 0 )	0	( 0 )	0	( 0 )
		за 20 <u>15</u> г.	0	( 0 )	0	0	( 0 )	( 0 )	0	( 0 )	0	( 0 )
задолженность дочерних обществ		за 20 <u>16</u> г.	0	( 0 )	0	0	( 0 )	( 0 )	0	( 0 )	0	( 0 )
		за 20 <u>15</u> г.	0	( 0 )	0	0	( 0 )	( 0 )	0	( 0 )	0	( 0 )
задолженность зависимых обществ		за 20 <u>16</u> г.	0	( 0 )	0	0	( 0 )	( 0 )	0	( 0 )	0	( 0 )
		за 20 <u>15</u> г.	0	( 0 )	0	0	( 0 )	( 0 )	0	( 0 )	0	( 0 )
Краткосрочные авансы выданные на приобретение (создание) НМА		за 20 <u>16</u> г.	0	( 0 )	0	0	( 0 )	( 0 )	0	0	0	( 0 )
		за 20 <u>15</u> г.	0	( 0 )	0	0	( 0 )	( 0 )	0	0	0	( 0 )
в том числе:												
по крупнейшим дебиторам		за 20 <u>16</u> г.	0	( 0 )	0	0	( 0 )	( 0 )	0	0	0	( 0 )
		за 20 <u>15</u> г.	0	( 0 )	0	0	( 0 )	( 0 )	0	0	0	( 0 )
по видам НМА		за 20 <u>16</u> г.	0	( 0 )	0	0	( 0 )	( 0 )	0	0	0	( 0 )
		за 20 <u>15</u> г.	0	( 0 )	0	0	( 0 )	( 0 )	0	0	0	( 0 )
Из общей суммы краткосрочной дебиторской задолженности в виде авансов		за 20 <u>16</u> г.	0	( 0 )	0	0	( 0 )	( 0 )	0	( 0 )	0	( 0 )
		за 20 <u>15</u> г.	0	( 0 )	0	0	( 0 )	( 0 )	0	( 0 )	0	( 0 )
задолженность дочерних обществ		за 20 <u>16</u> г.	0	( 0 )	0	0	( 0 )	( 0 )	0	( 0 )	0	( 0 )
		за 20 <u>15</u> г.	0	( 0 )	0	0	( 0 )	( 0 )	0	( 0 )	0	( 0 )
задолженность зависимых обществ		за 20 <u>16</u> г.	0	( 0 )	0	0	( 0 )	( 0 )	0	( 0 )	0	( 0 )
		за 20 <u>15</u> г.	0	( 0 )	0	0	( 0 )	( 0 )	0	( 0 )	0	( 0 )
Авансы выданные на приобретение (создание) НМА - Итого		за 20 <u>16</u> г.	0	( 0 )	0	0	( 0 )	( 0 )	0	X	0	( 0 )
		за 20 <u>15</u> г.	0	( 0 )	0	0	( 0 )	( 0 )	0	X	0	( 0 )



### 5.3. Основные средства

#### 5.3.1. Наличие и движение основных средств

Наименование показателя	Период	На начало года				Изменения за период					На конец периода		
		первоначальная стоимость	накопленная амортизация	остаточная стоимость	поступило	выбыло объектов		начислено амортизации	переоценка		первоначальная стоимость	накопленная амортизация	остаточная стоимость
						первоначальная стоимость	накопленная амортизация		первоначальная стоимость	накопленная амортизация			
1	2	3	4	5	6	7	8	9	10	11	12	13	14
Основные средства (без учета доходных вложений в материальные ценности) - всего	за 20 16 г.	5 865 379	( 2 559 952 )	3 305 427	443 839	( 59 369 )	27 057	( 575 200 )	0	0	5 249 849	( 3 108 095 )	3 141 754
	за 20 15 г.	5 199 842	( 2 093 314 )	3 106 528	696 608	( 31 071 )	27 947	( 494 585 )	0	0	5 865 379	( 2 559 952 )	3 305 427
в том числе:													
Амортизируемые основные средства - всего:	за 2016г.	5 852 074	( 2 559 952 )	3 305 427	443 839	( 59 369 )	27 057	( 575 200 )	0	0	5 236 544	( 3 108 095 )	3 128 449
	за 2015г.	5 186 537	( 2 093 314 )	3 093 223	696 608	( 31 071 )	27 947	( 494 585 )	0	0	5 852 074	( 2 559 952 )	3 282 122
в том числе:													
Здания	за 2016 г.	1 179 917	( 474 521 )	705 396	-12 012	( 147 )	140	( 26 725 )	0	0	1 167 758	( 501 106 )	666 652
	за 2015 г.	969 850	( 452 976 )	516 874	214 043	( 3 976 )	1 757	( 23 302 )	0	0	1 179 917	( 474 521 )	705 396
Сооружения и передаточные устройства	за 2016 г.	173 308	( 89 939 )	83 369	7 937	( 3 804 )	3 217	( 7 582 )	0	0	177 441	( 94 314 )	83 127
	за 2015 г.	170 636	( 83 028 )	87 608	2 672	( 0 )	0	( 6 911 )	0	0	173 308	( 89 939 )	83 369
Машины и оборудование	за 2016 г.	3 222 992	( 1 491 278 )	1 731 714	282 903	( 7 873 )	7 526	( 357 174 )	0	0	3 498 022	( 1 840 926 )	1 657 095
	за 2015 г.	2 866 868	( 1 187 969 )	1 678 899	369 639	( 13 515 )	13 246	( 316 555 )	0	0	3 222 992	( 1 491 278 )	1 731 714
Транспортные средства	за 2016 г.	528 312	( 139 974 )	388 338	56 367	( 4 723 )	4 723	( 58 449 )	0	0	579 978	( 193 700 )	386 276
	за 2015 г.	516 565	( 86 864 )	429 701	13 342	( 1 595 )	1 594	( 54 704 )	0	0	528 312	( 139 974 )	388 338
Производственный и хозяйственный инвентарь	за 2016 г.	61 573	( 37 142 )	24 431	4 417	( 939 )	870	( 7 398 )	0	0	65 051	( 43 670 )	21 381
	за 2015 г.	53 578	( 30 500 )	23 078	9 036	( 1 041 )	999	( 7 641 )	0	0	61 573	( 37 142 )	24 431
Иные существенные группы ОС(спецнастига)	за 2016 г.	646 171	( 302 092 )	344 079	103 879	( 41 836 )	10 534	( 111 577 )	0	0	708 214	( 403 135 )	305 079
	за 2015 г.	576 688	( 238 195 )	338 493	80 427	( 10 944 )	10 351	( 74 248 )	0	0	646 171	( 302 092 )	344 079
Прочие	за 2016 г.	39 801	( 25 006 )	14 795	328	( 47 )	47	( 6 285 )	0	0	40 082	( 31 244 )	8 838
	за 2015 г.	32 352	( 13 782 )	18 570	7 449	( 0 )	0	( 11 224 )	0	0	39 801	( 25 006 )	14 795
Объекты с неограниченным сроком полезного использования, не амортизируемые - всего	за 2016 г.	13 305	( 0 )	13 305	0	( 0 )	0	( 0 )	0	0	13 305	( 0 )	13 305
	за 2015 г.	13 305	( 0 )	13 305	0	( 0 )	0	( 0 )	0	0	13 305	( 0 )	13 305
в том числе:													
Земельные участки	за 2016 г.	13 305	( 0 )	13 305	0	( 0 )	0	( 0 )	0	0	13 305	( 0 )	13 305
	за 2015 г.	13 305	( 0 )	13 305	0	( 0 )	0	( 0 )	0	0	13 305	( 0 )	13 305
Объекты природопользования	за 2016 г.	0	( 0 )	0	0	( 0 )	0	( 0 )	0	0	0	( 0 )	0
	за 2015 г.	0	( 0 )	0	0	( 0 )	0	( 0 )	0	0	0	( 0 )	0
Иные существенные объекты	за 2016 г.	0	( 0 )	0	0	( 0 )	0	( 0 )	0	0	0	( 0 )	0
	за 2015 г.	0	( 0 )	0	0	( 0 )	0	( 0 )	0	0	0	( 0 )	0
Капитальные вложения на коренное улучшение земель	за 2016 г.	0	( 0 )	0	0	( 0 )	0	( 0 )	0	0	0	( 0 )	0
	за 2015 г.	0	( 0 )	0	0	( 0 )	0	( 0 )	0	0	0	( 0 )	0
Учтено в составе доходных вложений к материальным ценностям - всего	за 20 16 г.	0	( 0 )	0	0	( 0 )	0	( 0 )	0	0	0	( 0 )	0
	за 20 15 г.	0	( 0 )	0	0	( 0 )	0	( 0 )	0	0	0	( 0 )	0
в том числе:													0
(группа объектов)	за 20 16 г.	0	( 0 )	0	0	( 0 )	0	( 0 )	0	0	0	( 0 )	0
	за 20 15 г.	0	( 0 )	0	0	( 0 )	0	( 0 )	0	0	0	( 0 )	0




### 5.3.2.Сроки полезного использования и методы начисления амортизации

Показатель	Установленный срок полезного использования	Методы начисления амортизации
Наименование		
1	2	3
Здания	61-361	линейный метод
Сооружения и передаточные устройства	61-361	линейный метод
Машины и оборудование	25-181	линейный метод
Транспортные средства	37-180	линейный метод
Производственный и хозяйственный инвентарь	25-241	линейный метод
Иные существенные группы ОС	25-85	линейный метод
Прочие виды основных средств	25-85	линейный метод

### 5.3.3. Изменение стоимости основных средств в результате достройки, дооборудования, реконструкции и частичной ликвидации

Наименование показателя	3а 20 <u>16</u> г.	3а 20 <u>15</u> г.
1	2	3
Увеличение стоимости объектов основных средств в результате достройки, дооборудования, реконструкции - всего	12 279	222 460
в том числе:		
здания и сооружения	5 561	214 136
машины, оборудование	6 718	8 324
производственный, хозяйственный инв.	0	0
Уменьшение стоимости объектов основных средств в результате частичной ликвидации - всего:	56	0
в том числе:		
здания и сооружения	53	0




### 5.3.4. Иное использование основных средств

Наименование показателя	На 31 декабря 20 16 г.	На 31 декабря 20 15 г.	На 31 декабря 20 14 г.
1	2	3	4
Переданные в аренду основные средства, числящиеся на балансе	3 478	3 250	3 997
Переданные в аренду основные средства, числящиеся за балансом	0	0	0
Полученные в аренду основные средства, числящиеся на балансе Общества	57 858	65 838	83 406
Полученные в аренду основные средства, числящиеся за балансом	651 081	557 013	215 953
Объекты недвижимости, принятые в эксплуатацию и фактически используемые, находящиеся в процессе государственной регистрации	0	0	0
Основные средства, переведенные на консервацию	29 591	55 443	66 597
Иное использование основных средств (зalog и др.)	0	0	0


### 5.3.5. Незавершенные капитальные вложения

№ п/п	Наименование показателя	Период	На начало года	Изменения за период			На конец периода
				затраты за период	списано	принято к учету в качестве основных средств или увеличена стоимость	
	1	2	3	4	5	6	7
1.	Незавершенное строительство и незаконченные операции по приобретению, модернизации и т.п. основных средств - всего	за 2016 г.	1 346 894	645 376	( 0 )	( 443 550 )	1 548 720
		за 2015 г.	840 451	1 204 787	( 1916 )	( 696 428 )	1 346 894
	в том числе:						
1.1	Незавершенное строительство	за 2016 г.	297 779	169 383	( 0 )	( 7 340 )	459 822
		за 2015 г.	217 427	82 468	( 0 )	( 2 116 )	297 779
1.2	Прочее (реконструкция и модернизация, оборудование на складе, оборудование в монтаже)	за 2016 г.	477 506	299 654	( )	( 164 109 )	613 061
		за 2015 г.	593 050	507 639	( 1916 )	( 621 267 )	477 506
1.3	Оборудование к установке	за 2016 г.	571 609	176 329	( 0 )	( 272 101 )	475 837
		за 2015 г.	29 974	614 680	( 0 )	( 73 045 )	571 609
2.	Авансы выданные под незавершенное строительство, под приобретение, модернизацию и т.п. основных средств (см. табл. 5.3.5.1)	за 2016 г.	469 985	x	( x )	( x )	396 583
		за 2015 г.	398 089	x	( x )	( x )	469 985



#### 5.3.5. Незавершенные капитальные вложения

Наименование показателя	Код строки	На 31.12.2016				На 31.12.2015				На 31.12.2014			
		Учетная по условиям договора	Величина резерва по сомнительным долгам	Сумма НДС	Сумма за вычетом резерва и НДС	Учетная по условиям договора	Величина резерва по сомнительным долгам	Сумма НДС	Сумма за вычетом резерва и НДС	Учетная по условиям договора	Величина резерва по сомнительным долгам	Сумма НДС	Сумма за вычетом резерва и НДС
Авансы выданные на приобретение основных средств	11501	466 460	( 24 )	( 66 863 )	396 583	654 583	( 0 )	( 84 697 )	469 886	398 089	( 0 )	( 0 )	398 089
в т.ч. по крупнейшим дебиторам													
ФГУП "Спецстройтехнологии" при Федеральном агентстве специального строительства"		420 951	( 0 )	( 84 213 )	356 738	341 880	( 0 )	( 0 )	341 880	91 575	( 0 )	( 0 )	91 575
ЗАО "Новый Лизинг"		0	( 0 )	( 0 )	0	48 607	( 0 )	( 7 414 )	41 193	26 604	( 0 )	( 0 )	25 604
ООО "РБ ЛИЗИНГ"		0	( 0 )	( 0 )	0	104 158	( 0 )	( 15 888 )	88 270	38 900	( 0 )	( 0 )	38 900
ООО "Во Станкоимпорт"		1 563	( 0 )	( 238 )	1 325	30 137	( 0 )	( 4 598 )	25 539	50 815	( 0 )	( 0 )	50 815
АО АТЛАС КОПКО		26 273	( 0 )	( 4 313 )	23 960	16 964	( 0 )	( 2 588 )	14 376	0	( 0 )	( 0 )	0



# 5.4. Финансовые вложения

## 5.4.1.1. Наличие и движение финансовых вложений


Наименование показателя	Период	На начало года		Изменения за период					На конец периода	
		первоначальная стоимость	накопленная корректировка	поступило	выбыло (погашено)		начисленные проценты (включая доведение первоначальной стоимости до номинальной)	текущая рыночная стоимость (убытков от обесценения)	первоначальная стоимость	накопленная корректировка
					первоначальная стоимость	накопленная корректировка				
1	2	3	4	5	6	7	8	9	10	11
Долгосрочные ФВ - всего	за 20 16 г.	490 102	490 100	0	( 0 )	0	0	0	490 102	490 100
	за 20 15 г.	490 102	490 100	0	( 0 )	0	0	0	490 102	490 100
в том числе:										
Вклады в уставные (складочные) капиталы других обществ - всего	за 20 16 г.	490 102	490 100	0	( 0 )	0	0	0	490 102	490 100
	за 20 15 г.	490 102	490 100	0	( 0 )	0	0	0	490 102	490 100
в том числе:										
дочерних хозяйственных обществ	за 20 16 г.	0	0	0	( 0 )	0	0	0	0	0
	за 20 15 г.	0	0	0	( 0 )	0	0	0	0	0
зависимых хозяйственных обществ	за 20 16 г.	490 000	490 000	0	( 0 )	0	0	0	490 000	490 000
	за 20 15 г.	490 000	490 000	0	( 0 )	0	0	0	490 000	490 000
Государственные и муниципальные ценные бумаги	за 20 16 г.	0	0	0	( 0 )	0	0	0	0	0
	за 20 15 г.	0	0	0	( 0 )	0	0	0	0	0
Ценные бумаги других организаций - всего	за 20 16 г.	102	100	0	( 0 )	0	0	0	102	100
	за 20 15 г.	102	100	0	( 0 )	0	0	0	102	100
в том числе:										
долговые ценные бумаги, облигации, векселя	за 20 16 г.	0	0	0	( 0 )	0	0	0	0	0
	за 20 15 г.	0	0	0	( 0 )	0	0	0	0	0
Предоставленные займы	за 20 16 г.	0	0	0	( 0 )	0	0	0	0	0
	за 20 15 г.	0	0	0	( 0 )	0	0	0	0	0
Депозитные вклады	за 20 16 г.	0	0	0	( 0 )	0	0	0	0	0
	за 20 15 г.	0	0	0	( 0 )	0	0	0	0	0
Прочие	за 20 16 г.	0	0	0	( 0 )	0	0	0	0	0
	за 20 15 г.	0	0	0	( 0 )	0	0	0	0	0
Долгосрочные ФВ, имеющие текущую рыночную стоимость, - всего	за 20 16 г.	0	0	0	( 0 )	0	0	0	0	0
	за 20 15 г.	0	0	0	( 0 )	0	0	0	0	0
в том числе:										
Вклады в уставные (складочные) капиталы других обществ - всего	за 20 16 г.	0	0	0	( 0 )	0	0	0	0	0
	за 20 15 г.	0	0	0	( 0 )	0	0	0	0	0
в том числе:										
дочерних хозяйственных обществ	за 20 16 г.	0	0	0	( 0 )	0	0	0	0	0
	за 20 15 г.	0	0	0	( 0 )	0	0	0	0	0
зависимых хозяйственных обществ	за 20 16 г.	0	0	0	( 0 )	0	0	0	0	0
	за 20 15 г.	0	0	0	( 0 )	0	0	0	0	0
Государственные и муниципальные ценные бумаги	за 20 16 г.	0	0	0	( 0 )	0	0	0	0	0
	за 20 15 г.	0	0	0	( 0 )	0	0	0	0	0
Ценные бумаги других организаций - всего	за 20 16 г.	0	0	0	( 0 )	0	0	0	0	0
	за 20 15 г.	0	0	0	( 0 )	0	0	0	0	0
в том числе:										
долговые ценные бумаги, облигации, векселя	за 20 16 г.	0	0	0	( 0 )	0	0	0	0	0
	за 20 15 г.	0	0	0	( 0 )	0	0	0	0	0
Прочие	за 20 16 г.	0	0	0	( 0 )	0	0	0	0	0
	за 20 15 г.	0	0	0	( 0 )	0	0	0	0	0
Долгосрочные ФВ, по которым текущая рыночная стоимость не определяется, - всего	за 20 16 г.	490 102	490 100	0	( 0 )	0	0	0	490 102	490 100
	за 20 15 г.	490 102	490 100	0	( 0 )	0	0	0	490 102	490 100
И Т.Д.										

Ф - оценка по стоимости ФИФО

Примечание \*

С - оценка по средней первоначальной стоимости


К - оценка по первоначальной стоимости каждой единицы



## 5.4. Финансовые вложения

### 5.4.1.2. Наличие и движение финансовых вложений (продолжение)

Наименование показателя	Период	На начало года		поступило	Изменения за период			начисление процентов (включая доведение первоначальной стоимости до номинальной)	текущей рыночной стоимости (убытков от обесценения)	На конец периода	
		первоначальная стоимость	накопленная корректировка		выбыло (погашено)		первоначальная стоимость			накопленная корректировка	
1	2	3	4	5	6	7	8	9	10	11	
Краткосрочные ФВ- всего	за 20 <u>16</u> г.	90 125	0	0	( 12 552 )	0	0	0	77 573	0	
	за 20 <u>15</u> г.	112 125	0	0	( 22 000 )	0	0	0	90 125	0	
в том числе:											
Вклады в уставные капиталы других обществ - всего	за 2016 г.	0	0	0	( 0 )	0	0	0	0	0	
	за 2015 г.	0	0	0	( 0 )	0	0	0	0	0	
Государственные и муниципальные ценные бумаги	за 2016 г.	0	0	0	( 0 )	0	0	0	0	0	
	за 2015 г.	0	0	0	( 0 )	0	0	0	0	0	
Ценные бумаги других организаций - всего	за 2016 г.	0	0	0	( 0 )	0	0	0	0	0	
	за 2015 г.	0	0	0	( 0 )	0	0	0	0	0	
в том числе:											
долговые ценные бумаги, облигации, векселя	за 2016 г.	0	0	0	( 0 )	0	0	0	0	0	
	за 2015 г.	0	0	0	( 0 )	0	0	0	0	0	
Предоставленные займы	за 2016 г.	90 125	0	0	( 12 552 )	0	0	0	77 573	0	
	за 2015 г.	112 125	0	0	( 22 000 )	0	0	0	90 125	0	
Депозитные вклады	за 2016 г.	0	0	0	( 0 )	0	0	0	0	0	
	за 2015 г.	0	0	0	( 0 )	0	0	0	0	0	
Прочие	за 2016 г.	0	0	0	( 0 )	0	0	0	0	0	
	за 2015 г.	0	0	0	( 0 )	0	0	0	0	0	
Краткосрочные ФВ, имеющие текущую рыночную стоимость, - всего	за 2016 г.	0	0	0	( 0 )	0	0	0	0	0	
	за 2015 г.	0	0	0	( 0 )	0	0	0	0	0	
в том числе:											
Вклады в уставные (складочные) капиталы других обществ - всего	за 2016 г.	0	0	0	( 0 )	0	0	0	0	0	
	за 2015 г.	0	0	0	( 0 )	0	0	0	0	0	
Государственные и муниципальные ценные бумаги	за 2016 г.	0	0	0	( 0 )	0	0	0	0	0	
	за 2015 г.	0	0	0	( 0 )	0	0	0	0	0	
Ценные бумаги других организаций - всего	за 2016 г.	0	0	0	( 0 )	0	0	0	0	0	
	за 2015 г.	0	0	0	( 0 )	0	0	0	0	0	
в том числе:											
долговые ценные бумаги, облигации, векселя	за 2016 г.	0	0	0	( 0 )	0	0	0	0	0	
	за 2015 г.	0	0	0	( 0 )	0	0	0	0	0	
Прочие	за 2016 г.	0	0	0	( 0 )	0	0	0	0	0	
	за 2015 г.	0	0	0	( 0 )	0	0	0	0	0	
Краткосрочные ФВ, по которым текущая рыночная стоимость не определяется, - всего	за 2016 г.	90 125	0	0	( 12 552 )	0	0	0	77 573	0	
	за 2015 г.	112 125	0	0	( 22 000 )	0	0	0	90 125	0	
и т.д.											
Финансовых вложений - ИТОГО	за 20 <u>16</u> г.	580 227	490 100	0	( 12 552 )	0	0	0	567 675	490 100	
	за 20 <u>15</u> г.	602 227	490 100	0	( 22 000 )	0	0	0	580 227	490 100	




#### 5.4.2. Корректировки оценок финансовых вложений (ФВ)

Показатель						
Наименование	Код	На 01.01.2016г.	Доход	Расход	Выбытие при списании ФВ	На 31.12.2016г.
1	2	3	4	5	6	7
<b>Долгосрочные</b>		490 100	0	0	0	490 100
Разница между текущей рыночной стоимостью финансовых вложений и их предыдущей оценкой		0	0	0	0	0
Разница между текущей стоимостью долговых ценных бумаг и их первоначальной стоимостью		0	0	0	0	0
Резерв под обесценение финансовых вложений, по которым рыночная стоимость не определяется		490 100	0	0	0	490 100
ООО "ДальСАОР"		100	0	0	0	100
ЗАО "Активные операции"		490 000	0	0	0	490 000
<b>Краткосрочные</b>		0	0	0	0	
Разница между текущей рыночной стоимостью финансовых вложений и их предыдущей оценкой, по которым она определялась		0	0	0	0	0
в том числе по группам(видам)		0	0	0	0	0
Разница между текущей стоимостью долговых ценных бумаг и их первоначальной стоимостью		0	0	0	0	0
в том числе по группам(видам)		0	0	0	0	0
Резерв под обесценение финансовых вложений, не имеющих рыночной стоимости		0	0	0	0	0
в том числе по группам(видам)		0	0	0	0	0

#### 5.4.3. Иное использование финансовых вложений

Наименование показателя	На 31 декабря 20 16 г.	На 31 декабря 20 15 г.	На 31 декабря 20 14 г.
1	2	3	4
Финансовые вложения, находящиеся в залоге, - всего	0	0	0
в том числе: (группы, виды)	0	0	0
переданные третьим лицам (кроме продажи), - всего	0	0	0
в том числе: (группы, виды)	0	0	0
Иное использование финансовых вложений	0	0	0




## 5.5. Запасы

### 5.5.1. Наличие и движение запасов

Наименование показателя	Период	На начало года		поступления и затраты	Изменения за период			оборот запасов между их группами (видами)	На конец периода	
		себе-стоимость	величина резерва под снижение стоимости		выбыло	резерв под снижение стоимости	убытков от снижения стоимости		себе-стоимость	величина резерва под снижение стоимости
1	2	3	4	5	6	7	8	9	10	11
Запасы - всего	за 2016 г.	8 420 688	( 108 550 )	19 861 365	( 13 246 708 )	41 293	0	0	15 035 345	( 67 257 )
	за 2015 г.	5 434 278	( 108 550 )	35 100 876	( 30 872 844 )	( 0 )	0	0	8 420 688	( 108 550 )
в том числе:										
Материалы	за 2016 г.	2 667 723	( 0 )	12 127 899	( 82 524 )	( 0 )	0	( 10 087 589 )	4 625 529	( 0 )
	за 2015 г.	2 890 210	( 0 )	8 235 133	( 55 269 )	( 0 )	0	( 8 402 351 )	2 667 723	( 0 )
в том числе:										
сырье и материалы	за 2016 г.	1 051 829	( 0 )	903 552	( 27 173 )	( 0 )	0	( 680 190 )	1 268 018	( 0 )
	за 2015 г.	1 026 875	( 0 )	652 148	( 30 204 )	( 0 )	0	( 595 990 )	1 051 829	( 0 )
ПКИ	за 2016 г.	1 247 713	( 0 )	10 730 684	( 4 339 )	( 0 )	0	( 9 094 329 )	2 879 729	( 0 )
	за 2015 г.	1 554 417	( 0 )	7 172 111	8 212	( 0 )	0	( 7 487 027 )	1 247 713	( 0 )
полуфабрикаты	за 2016 г.	23 208	( 0 )	10	( 10 )	( 0 )	0	( 3 524 )	19 684	( 0 )
	за 2015 г.	17 906	( 0 )	25	( 2 627 )	( 0 )	0	7 904	23 208	( 0 )
спецсвязка	за 2016 г.	0	( 0 )	7	( 57 )	( 0 )	0	534	484	( 0 )
	за 2015 г.	0	( 0 )	0	86	( 0 )	0	86	0	( 0 )
ТЗР	за 2016 г.	92 234	( 0 )	88 907	( 1 584 )	( 0 )	0	( 113 693 )	65 864	( 0 )
	за 2015 г.	78 202	( 0 )	109 109	( 1 131 )	( 0 )	0	( 93 946 )	92 234	( 0 )
прочие ТМЦ	за 2016 г.	252 739	( 0 )	404 739	( 49 361 )	( 0 )	0	( 216 367 )	391 750	( 0 )
	за 2015 г.	212 810	( 0 )	301 740	( 29 433 )	( 0 )	0	( 232 378 )	252 739	( 0 )
МЛЗ в пути	за 2016 г.	0	( 0 )	( 0 )	( 0 )	( 0 )	0	0	0	( 0 )
	за 2015 г.	0	( 0 )	( 0 )	( 0 )	( 0 )	0	0	0	( 0 )
Незавершенное производство	за 2016 г.	5 752 648	( 108 550 )	7 732 901	( 980 334 )	41 293	0	( 2 095 452 )	10 409 763	( 67 257 )
	за 2015 г.	2 543 900	( 108 550 )	6 989 894	( 942 998 )	( 0 )	0	( 2 838 148 )	5 752 648	( 108 550 )
Готовая продукция	за 2016 г.	198	( 0 )	0	( 12 183 208 )	( 0 )	0	12 183 033	23	( 0 )
	за 2015 г.	102	( 0 )	0	( 11 240 433 )	( 0 )	0	11 240 529	198	( 0 )
Товары	за 2016 г.	119	( 0 )	565	( 642 )	( 0 )	0	( 12 )	30	( 0 )
	за 2015 г.	66	( 0 )	986	( 903 )	( 0 )	0	( 30 )	119	( 0 )
Внеоборотные активы, предназначенные для продажи	за 2016 г.	0	( 0 )	0	( 0 )	( 0 )	0	0	0	( 0 )
	за 2015 г.	0	( 0 )	0	( 0 )	( 0 )	0	0	0	( 0 )
Прочие запасы и затраты (кроме ТМЦ)	за 2016 г.	0	( 0 )	0	( 0 )	( 0 )	0	0	0	( 0 )
	за 2015 г.	0	( 0 )	0	( 0 )	( 0 )	0	0	0	( 0 )

### 5.5.2. Запасы в залоге

Наименование показателя	На 31 декабря 20 16 г.	На 31 декабря 20 15 г.	На 31 декабря 20 14 г.
1	2	3	4
Запасы, не оплаченные на отчетную дату, - всего	0	0	0
в том числе: (группа, вид)			
Запасы, находящиеся в залоге по договору, - всего	0	0	0
в том числе: (группа, вид)			



## 5.6 Дебиторская и кредиторская задолженность

### 5.6.1 Расшифровка дебиторской задолженности

Наименование показателя	Код строки	На 31.12.2016			На 31.12.2015			На 31.12.2014		
		Учтенная по условиям договора	Величина резерва по сомнительным долгам	Сумма за вычетом резерва по сомнительным долгам	Учтенная по условиям договора	Величина резерва по сомнительным долгам	Сумма за вычетом резерва по сомнительным долгам	Учтенная по условиям договора	Величина резерва по сомнительным долгам	Сумма за вычетом резерва по сомнительным долгам
<b>Долгосрочная дебиторская задолженность - всего</b>	<b>1230</b>	<b>2 105 343</b>	<b>( 0 )</b>	<b>2 105 343</b>	<b>9 465 768</b>	<b>( 0 )</b>	<b>9 465 768</b>	<b>15 489 053</b>	<b>( 0 )</b>	<b>15 489 053</b>
в т.ч.										
расчеты с покупателями и заказчиками	1230	0	( 0 )	0	8 136 769	( 0 )	8 136 769	15 359 179	( 0 )	15 359 179
в т.ч.										
по крупнейшим дебиторам		0	( 0 )	0	8 136 769	( 0 )	8 136 769	15 359 179	( 0 )	15 359 179
авансы выданные на прочие цели	1230	2 105 343	( 0 )	2 105 343	1 328 999	( 0 )	1 328 999	129 874	( 0 )	129 874
в т.ч.										
ндс с авансов, выданных на прочие цели		x	x	321 154	x	x	202 729	x	x	19 811
<b>Краткосрочная дебиторская задолженность - всего</b>	<b>1230</b>	<b>25 208 251</b>	<b>( 33 671 )</b>	<b>25 174 580</b>	<b>27 581 419</b>	<b>( 47 774 )</b>	<b>27 533 645</b>	<b>24 708 308</b>	<b>( 3 082 )</b>	<b>24 705 226</b>
в т.ч.										
расчеты с покупателями и заказчиками	1230	4 265 374	( 2 587 )	4 262 787	21 213 316	( 5 206 )	21 208 110	21 487 780	( 3 082 )	21 484 698
в т.ч.										
по крупнейшим дебиторам		4 238 006	( 0 )	4 238 006	21 210 014	( 4 326 )	21 205 688	21 481 759	( 0 )	21 481 759
ндс с авансов, выданных под приобретение будущих внеоборотных активов	1230	68 854	x	68 854	0	x	0	x	x	0
авансы выданные на прочие цели	1230	19 966 681	( 22 957 )	19 943 724	4 851 769	( 42 568 )	4 809 201	1 769 410	( 0 )	1 769 410
в т.ч.										
ндс с авансов, выданных на прочие цели		x	x	3 036 968	x	x	728 973	x	x	264 802
дебиторская задолженность бюджета по налогам и сборам	1230	109 568	x	109 568	14 870	x	14 870	1	x	1
прочие дебиторы	1230	797 774	( 8 127 )	789 647	1 501 464	( 0 )	1 501 464	1 451 117	( 0 )	1 451 117
в т.ч.										
по крупнейшим дебиторам		706 068	( 0 )	706 068	1 458 561	( 0 )	1 458 561	1 411 213	( 0 )	1 411 213
<b>Итого</b>	<b>1230</b>	<b>27 313 594</b>	<b>( 33 671 )</b>	<b>27 279 923</b>	<b>37 047 187</b>	<b>( 47 774 )</b>	<b>36 999 413</b>	<b>40 197 361</b>	<b>( 3 082 )</b>	<b>40 194 279</b>

Аудиторское заключение

ФБК

Общество с ограниченной ответственностью

ИНТЕРСКОМ НЕФТЕПРОДУКТОВ

ХАО и аналогично


29

### 5.6.2. Резерв по сомнительным долгам

Наименование	Код	Остаток на начало отчетного года	Создание резерва	Списание резерва	Остаток на конец отчетного периода
1	2	3	4	5	6
Всего:		47 774	12 708	26 787	33 695
в том числе:					
Расчеты с покупателями и заказчиками		5 208	714	3 335	2 587
в том числе:					
ОАО "42 АРЗ"		395	0	395	0
ОАО "Салют"		4 326	0	2 453	1 873
ОАО "Радиоприбор"		0	708	0	708
Прочие покупатели и заказчики		487	6	487	6
Авансы выданные		42 566	3 867	23 452	22 981
в том числе:					
ООО "Страховая компания "Инногарант"		6 790	0	6 790	0
ООО "Авторитет-Авто"		115	0	0	115
ООО "Арстстрой"		1 372	0	1 372	0
ООО "Дальстройбизнес"		663	0	663	0
ООО "ДМГ МОРИ Рус"		0	91	0	91
ООО "КРУГ"		0	398	0	398
ООО "РусМеталл"		0	2 336	0	2 336
ООО "Тюменская фанера"		0	496	0	496
ООО "Дальремстрой"		0	93	0	93
ООО "СМУ-25"		541	0	541	0
ООО "ТЭИС"		0	219	0	219
ООО "КНАМ-Туло"		399	0	0	399
ООО "Строительная компания "ДОМ"		29 723	0	12 581	17 142
ООО "ТЭК"		2 916	0	1 458	1 458
Прочие поставщики и подрядчики		47	234	47	234
Расчеты с прочими дебиторами		0	8 127	0	8 127
в том числе:					
ООО ПРЕДСТАВИТЕЛЬСТВО-ЦЕНТР		0	7397	0	7 397
ИП Сырова Тамара Максевна		0	175	0	175
ИП Корчагин Лев Сергеевич		0	83	0	83
ООО "Электросетьстрой"		0	82	0	82
ООО "Престиж"		0	79	0	79
ООО "ДВ Стройкомплекс"		0	75	0	75
Прочими дебиторами		0	236	0	236

### 5.6.3. Просроченная дебиторская задолженность

Наименование показателя	Код	На 31 декабря 20 16 г.		На 31 декабря 20 15 г.		На 31 декабря 20 14 г.	
		учтенная по условиям договора	балансовая стоимость (за вычетом резерва по сомнительным долгам)	учтенная по условиям договора	балансовая стоимость (за вычетом резерва по сомнительным долгам)	учтенная по условиям договора	балансовая стоимость (за вычетом резерва по сомнительным долгам)
1	2	3	4	5	6	7	8
Всего		33 695		47 774	0	3 082	0
в том числе:							
Расчеты с покупателями и заказчиками, в том числе:		2 587		5 208	0	3 082	0
ОАО ГОС МКБ "Радуга" им. А.Я. Березняка		0		0	0	0	0
ОАО "Радар-Сервис"		0		0	0	2 147	0
ОАО "Салют"		1 873		4 326	0	0	0
ОАО "Радиоприбор"		708		0	0	0	0
Прочие дебиторы		6		882	0	935	0
Прочая дебиторская задолженность, в том числе:		31 108		42 566	0	0	0
ООО "Строительная компания "ДОМ"		17 142		29 723	0	0	0
ООО "ТЭК"		1 458		2 916	0	0	0
ООО "Страховая компания "Инногарант"		0		6 790	0	0	0
ООО ПРЕДСТАВИТЕЛЬСТВО-ЦЕНТР		7 397		6 790	0	0	0
ООО "РусМеталл"		2 336		0	0	0	0
Прочие дебиторы		2 775		3 137	0	0	0




#### 5.6.4. Расшифровка кредиторской задолженности

Наименование	Код строки	На 31.12.2016	На 31.12.2015	На 31.12.2014
Долгосрочная кредиторская задолженность - всего	1440	5 259 297	19 596 508	0
в том числе:				
авансы полученные		5 259 297	19 596 508	0
Краткосрочная кредиторская задолженность - всего	1520	39 190 612	2 835 484	2 088 432
в том числе:				
поставщики и подрядчики		1 531 828	1 266 879	872 055
в т.ч.				
по крупнейшим кредиторам		1 280 781	1 199 116	706 102
авансы полученные		36 514 584	96 160	11 418
задолженность перед персоналом организации		149 734	126 281	109 728
задолженность перед государственными внебюджетными фондами		21 413	41 290	32 494
задолженность по налогам и сборам		39 087	294 042	994 740
в т.ч. по существенным налогам и сборам				
налог на прибыль		0	0	241 536
налог на добавленную стоимость		0	257 075	696 344
налог на доходы физических лиц		22 261	18 626	20 203
прочие кредиторы		933 968	1 010 722	67 997
из общей суммы краткосрочной задолженности				
задолженность по вложениям во внеоборотные активы		60 282	359 739	49 601
Итого		44 449 909	22 431 992	2 088 432

#### 5.6.5. Просроченная кредиторская задолженность

Наименование показателя	На 31 декабря 20 16 г.	На 31 декабря 20 15 г.	На 31 декабря 20 14 г.
1	2	3	4
Всего	0	0	0
в том числе:			
Расчеты с поставщиками и подрядчиками, в том числе			
крупнейшим кредиторам	0	0	0
Прочая, в том числе	0	0	0
крупнейшим кредиторам	0	0	0



### 5.6.6. Характеристики кредитов и займов


Показатель		Сумма	Срок (лет)		% ставка	Способ погашения (А,Б,В,Г)*	Валюта обязательства
Наименование	Код		Общий	Оставшийся до погашения			
1	2	3	4	5	6	7	8
Кредиты		15 266 494					
Филиал ПАО БАНК ВТБ в г.Хабаровске, кред. договор КС-ЦУ-702750/2015/00016 от 17.04.2015 г.		5 000 000	5,5	3,8	12,45	В	RUR
ДАЛЬНЕВОСТОЧНЫЙ БАНК СБЕРБАНКА РФ Г.ХАБАРОВСК, кред. договор 700150051 от 31.07.2015 г.		3 000 000	2,4	1,0	11,3	В	RUR
ДАЛЬНЕВОСТОЧНЫЙ БАНК СБЕРБАНКА РФ Г.ХАБАРОВСК, кред. договор 700150071 от 06.10.2015 г.		3 500 000	5,2	4,0	11,31	В	RUR
ДАЛЬНЕВОСТОЧНЫЙ БАНК СБЕРБАНКА РФ Г.ХАБАРОВСК, кред. договор 700160008 от 26.02.2016 г.		1 994 440	5,1	4,3	11,4	В	RUR
ДАЛЬНЕВОСТОЧНЫЙ БАНК СБЕРБАНКА РФ Г.ХАБАРОВСК, кред. договор 700160054 от 31.08.2016 г.		1 772 055	1,8	1,5	10,64	В	RUR
Займы		1 731 310					
АО "Вертолеты России", договор займа № ВР-13-236-07 от 24.04.2013г.		242 200	4,7	1,0	8,25	В	RUR
АО "Вертолеты России", договор займа № ВР-16-0313-03-02 от 15.04.2016 г.		845 505	1,3	0,6	11,9	Б	RUR
АО "Вертолеты России", договор займа № ВР-16-0135-03-02 от 18.03.2016 г.		443 604	1,0	0,3	11,9	Б	RUR
АО "Вертолеты России", договор займа № ВР-15-318-07 от 10.06.2015 г.		200 000	2,1	0,6	11,5	Б	RUR
Векселя выданные		0	0	0	0	0	0
в том числе по видам векселей		0	0	0	0	0	0
Выпущенные облигации		0	0	0	0	0	0
в том числе по видам облигаций		0	0	0	0	0	0

Примечание: \* А - периодическое погашение,

Б - погашение в конце срока всех процентов и основной суммы,


В - периодические выплаты процентов с погашением основной суммы в конце срока,

Г - прочие способы



### 5.6.7. Затраты по кредитам и займам

Показатель		По долгосрочным кредитам и займам	По краткосрочным кредитам и займам
Наименование	Код		
1	2	3	4
Затраты по кредитам всего:		3 151 416	232 862
списанные на прочие расходы		3 151 416	232 862
включенные в стоимость активов		0	0
Затраты по займам всего:		24 489	78 805
списанные на прочие расходы		24 489	78 805
включенные в стоимость активов		0	0
Из общих затрат по займам и кредитам :		3 175 905	311 667
начисленные %		3 170 576	309 573
другие затраты		5 329	2 094




5.6.8. Наличие и движение кредиторской задолженности по займам и кредитам

Наименование показателя	Период	Остаток на начало года	Изменения за период					Остаток на конец периода
			поступление		выбытие		перевод из долго- в краткосрочную задолженность (и обратно)	
			в результате хозяйственных операций (сумма долга по сделке, операции)	принитающиеся проценты, штрафы и иные начисления 9	погашение	списание на финансовый результат: 9		
1	2	3	4	5	6	7	8	9
Долгосрочные заемные обязательства - всего	за 20 <u>16</u> г.	24 752 601	3 949 178	0	( 18 193 085 )	( 0 )	1 757 800	12 266 494
	за 20 <u>15</u> г.	27 830 082	6 919 656	0	( 415 000 )	( 0 )	( 9 582 147 )	24 752 601
в том числе:								
Кредиты	за 2016 г.	24 245 401	3 949 178	0	( 17 928 085 )	( 0 )	2 000 000	12 266 494
	за 2015 г.	27 322 892	6 504 656	0	( 0 )	( 0 )	( 9 582 147 )	24 245 401
Займы	за 2016 г.	507 200	0	0	( 265 000 )	( 0 )	( 242 200 )	0
	за 2015 г.	507 200	415 000	0	( 415 000 )	( 0 )	( 0 )	507 200
Из общей суммы долгосрочной задолженности		0	0	0	0	0	0	0
задолженность перед дочерними обществами	за 2016 г.	0	0	0	( 0 )	( 0 )	( 0 )	0
	за 2015 г.	0	0	0	( 0 )	( 0 )	( 0 )	0
задолженность перед зависимыми обществами	за 2016 г.	0	0	0	( 0 )	( 0 )	( 0 )	0
	за 2015 г.	0	0	0	( 0 )	( 0 )	( 0 )	0
Краткосрочные заемные обязательства - всего	за 20 <u>16</u> г.	12 801 128	5 109 396	0	( 11 109 350 )	( 0 )	( 1 757 800 )	5 043 374
	за 20 <u>15</u> г.	14 934 361	11 129 219	0	( 22 844 581 )	( 18 )	9 582 147	12 801 128
в том числе:								
Кредиты	за 2016 г.	12 588 800	0	0	( 7 588 800 )	( 0 )	( 2 000 000 )	3 000 000
	за 2015 г.	14 849 300	7 231 114	0	( 19 073 761 )	( 0 )	9 582 147	12 588 800
Задолженность по процентам по кредитам	за 2016 г.	203 667	3 376 856	0	( 3 361 586 )	( 0 )	( 0 )	218 937
	за 2015 г.	76 807	3 584 579	0	( 3 457 701 )	( 18 )	( 0 )	203 667
Займы:	за 2016 г.	0	1 629 246	0	( 140 136 )	( 0 )	242 200	1 731 310
	за 2015 г.	0	270 022	0	( 270 022 )	( 0 )	( 0 )	0
Задолженность по процентам по займам	за 2016 г.	8 661	103 294	0	( 18 828 )	( 0 )	( 0 )	93 127
	за 2015 г.	8 254	43 504	0	( 43 097 )	( 0 )	( 0 )	8 661
Из общей суммы краткосрочной задолженности		0	0	0	0	0	0	0
задолженность перед дочерними обществами	за 2016 г.	0	0	0	( 0 )	( 0 )	( 0 )	0
	за 2015 г.	0	0	0	( 0 )	( 0 )	( 0 )	0
задолженность перед зависимыми обществами	за 2016 г.	0	0	0	( 0 )	( 0 )	( 0 )	0
	за 2015 г.	0	0	0	( 0 )	( 0 )	( 0 )	0
Задолженность по заемным обязательствам - Итого	за 20 <u>16</u> г.	37 553 729	9 058 574	0	( 29 302 435 )	( 0 )	( 0 )	17 309 868
	за 20 <u>15</u> г.	42 764 453	18 048 875	0	( 23 259 581 )	( 18 )	( 0 )	37 553 729

5.6.9. Просроченная кредиторская задолженность по кредитам и займам


Наименование показателя	На 31 декабря 20 16 г.	На 31 декабря 20 15 г.	На 31 декабря 20 14 г.
1	2	3	4
Всего	0	0	0
в том числе:	0	0	0
Кредиты, в том числе крупнейшим кредиторам	0	0	0
Займы, в том числе крупнейшим кредиторам	0	0	0






# 5.7.2. Оценочные обязательства

Показатель									
Наименование	Код	Остаток на начало 2015 года	Остаток на начало 2016 года	Начислено	Использован	Восстановлен	Перевод из долго- в краткосрочную задолженность	Приращение на процентные расходы (при дисконтировании)	Остаток на конец 2016 года
1	2	3	4	5	6	7	8	9	10
Оценочные обязательства - ВСЕГО		656 536	538 273	639 029	( 580 962 )	0	0	0	596 340
в том числе:		0	0	0	0	0	0	0	0
Долгосрочные Оценочные обязательства - итого		23 719	32 278	50 515	( 15 093 )	0	( 33 568 )	0	34 132
в том числе:									
Долгосрочные оценочные обязательства по вознаграждениям работникам		0	0	0	0	0	0	0	0
в том числе:									
по видам оценочных обязательств		0	0	0	0	0	0	0	0
Прочие Долгосрочные оценочные обязательства		23 719	32 278	50 515	( 15 093 )	0	( 33 568 )	0	34 132
в том числе:									
гарантийные обязательства и рекламация		23 719	32 278	50 515	( 15 093 )	0	( 33 568 )	0	34 132
судебные разбирательства		0	0	0	0	0	0	0	0
претензии налоговых органов по результатам налоговых проверок		0	0	0	0	0	0	0	0
по предоставленным бюджетным средствам		0	0	0	0	0	0	0	0
офсетные обязательства		0	0	0	0	0	0	0	0
иные существенные статьи		0	0	0	0	0	0	0	0
Краткосрочные Оценочные обязательства - итого		632 817	505 995	588 514	( 565 869 )	0	33 568	0	562 208
в том числе:									
Оценочные обязательства по вознаграждениям работникам		323 518	201 417	545 870	0	0	0	0	244 061
в том числе:									
по оплате предстоящих отпусков		199 946	201 417	449 204	( 406 560 )	0	0	0	244 061
по вознаграждениям по итогам года		123 572	0	0	0	0	0	0	0
по вознаграждениям за выслугу лет		0	0	139 310	( 139 310 )	0	0	0	0
Прочие Оценочные обязательства		309 299	304 578	0	( 19 999 )	0	33 568	0	318 147
в том числе:									
гарантийные обязательства и рекламация		24 720	19 999	0	( 19 999 )	0	33 568	0	33 568
судебные разбирательства		284 579	284 579	0	0	0	0	0	284 579
претензии налоговых органов по результатам налоговых проверок		0	0	0	0	0	0	0	0
по предоставленным бюджетным средствам		0	0	0	0	0	0	0	0
офсетные обязательства		0	0	0	0	0	0	0	0
иные существенные статьи		0	0	0	0	0	0	0	0
Из общей суммы Оценочных обязательств:		639 029							
Созданные за счет расходов по обычным видам деятельности		616 335							
Созданные за счет прочих расходов		11 522							
Включенные в стоимость актива		11 172							
Приращение на процентные расходы (при дисконтировании) за счет прочих расходов		0							
Неиспользованная (излишне начисленная) сумма в обязательства		0							




#### 5.7.4 Отложенные налоги

Наименование	Код	Вычитаемые временные разницы	Изменение отложенного налогового актива	Налогооблагаемые временные разницы	Изменение отложенного налогового обязательства
1	2	3	4	5	6
Остаток на конец предыдущего отчетного периода		1 679 780	335 956	383 751	76 749
Изменения в результате переоценки ОС		0	0	0	0
Остаток на начало отчетного периода		1 679 780	335 956	383 751	76 749
Доход		4 334 005	866 801	207 779	41 556
Расход		(11 765)	(2 353)	(87 831)	(17 566)
Результат изменения налоговых ставок		X	X	X	X
Результат исправления ошибок прошлых лет		X	X	X	X
Постоянные разницы в стоимости активов и обязательств		X	X	X	X
Списание, не вызывающее налоговых последствий		X	X	X	X
Остаток на конец отчетного периода		6 002 020	1 200 404	503 699	100 739



# 5.8. Обеспечения

Показатель		На 31 декабря	На 31 декабря	На 31 декабря
Наименование	Код	2016 года	2015 года	2014 года
1	2	3	4	5
Полученные — всего		572 142	0	0
в том числе:				
векселя		0	0	0
имущество, находящееся в залоге		0	0	0
из него:				
объекты основных средств		0	0	0
ценные бумаги и иные финансовые вложения		0	0	0
прочее		0	0	0
Поручительства, гарантии		572 142	0	0
Выданные под собственные обязательства — всего		0	2 081 306	2 974 000
в том числе:				
векселя		0	0	0
имущество, переданное в залог		0	0	0
из него:				
объекты основных средств		0	0	0
ценные бумаги и иные финансовые вложения		0	0	0
прочее		0	0	0
Поручительства, гарантии		0	2 081 306	2 974 000



## 5.9. Государственная помощь

### 5.9.1. Бюджетные средства


Наименование показателя	Код	Финансирование текущих расходов		Финансирование капитальных вложений		Гос.помощь - ВСЕГО	
		За 2016 год (1)	За 2015 год (2)	За 2016 год (1)	За 2015 год (2)	За 2016 год (1)	За 2015 год (2)
1	2	3	4	5	6	7	8
Получено бюджетных средств - всего	5900	1 830 622	2 072 815	59 784	63 693	1 890 406	2 136 508
в том числе:							
Бюджетные средства в форме субсидий — всего	5910	1 830 622	2 072 815	59 784	63 693	1 890 406	2 136 508
в том числе:							
на возмещение части затрат на уплату процентов по кредитам	5911	1 822 322	2 065 255	0	0	1 822 322	2 065 255
имущественный взнос в уставный капитал	5912	0	0	0	0	0	0
на возмещение затрат по уплате лизинговых платежей	5913	0	0	9 784	4 833	9 784	4 833
на содержание мобилизационных мощностей	5914	8 300	7 560	0	0	8 300	7 560
на создание высокотехнологичного производства	5919	0	0	50 000	58 860	50 000	58 860
Бюджетные средства в форме субвенций — всего	5920	0	0	0	0	0	0
Бюджетные средства в прочих формах — всего	5930	0	0	0	0	0	0

### 5.9.2. Бюджетные кредиты и прочие формы государственной помощи

Наименование показателя	Код	За 2016 год (1)				За 2015 год (2)			
		На начало года	Получено за год	Возвращено за год	На конец года	На начало года	Получено за год	Возвращено за год	На конец года
1	2	3	4	5	6	7	8	9	10
Бюджетные кредиты - всего	5940	0	0	( 0 )	0	0	0	( 0 )	0
в том числе:									
по назначению бюджетных кредитов	5941	0	0	( 0 )	0	0	0	( 0 )	0
Прочие формы государственной помощи - всего	5950	X	0	( X )	X	X	0	( X )	X
в том числе:									
по характеру государственной помощи	5951	X	0	( X )	X	X	0	( X )	X


(1) - указывается отчетный год

(2) - указывается предыдущий год



5.10. Государственная помощь, по которой не выполнены условия ее предоставления

Показатель		За 2016 г.		За 2015 г.	
Наименование	Код	Подлежит возврату	Фактически возвращено	Подлежит возврату	Фактически возвращено
1	2	3	4	5	6
Полученные бюджетные средства, по которым не выполнены условия их предоставления		0	0	0	0
в том числе по видам поступлений					
Полученные бюджетные кредиты, по которым не выполнены условия их предоставления		0	0	0	0
в том числе по назначению					




### 5.11. Затраты на приобретение и потребление энергетических ресурсов

тыс.руб.

Наименование	За 2016 г.	За 2015 г.
1	2	3
Энергозатраты, всего		
Энергозатраты на производство продукции	437 513	359 288
в том числе:		
Расходы на топливо	73 537	51 307
продукты нефтепереработки	73 504	51 248
газ природный и попутный		
уголь	33	59
другие виды топлива	0	0
Расходы на энергию	363 976	307 981
тепловая энергия	191 370	163 074
электроэнергия	172 606	144 907

### 5.12. Справка о наличии ценностей, учитываемых на забалансовых счетах

АКТИВ	Код	На начало отчетного года	На конец отчетного периода
1	2	3	4
Арендованные основные средства		557 013	651 081
в том числе по лизингу		340 797	340 797
ТМЦ в аренде		45 816	85
Товарно-материальные ценности, принятые на ответственное хранение		244 790	979
Материалы, принятые в переработку		541 042	2 315 951
Готовая продукция, принятая на ответственное хранение		12 323 422	1 889 890
Основные средства, принятые на ответственное хранение		567 113	2 801
Списанная в убыток задолженность неплатежеспособных дебиторов		10 221	18 969
Износ основных средств		6 558	6 911
Обеспечения полученные		0	572 142
Обеспечения выданные		2 081 306	0



**3.4. Расчет оценки стоимости  
чистых активов**

Наименование показателя	Код строки бухгалтерского баланса	На 31.12.2016г.	На 31.12.2015г.	На 31.12.2014г.
1	2	3	3	4
<b>I. Активы</b>				
1. Нематериальные активы	1110	1 214	0	0
2. Результаты исследований и разработок	1120	0	0	0
3. Основные средства	1150	5 087 057	5 122 306	4 345 068
4. Доходные вложения в материальные ценности	1160	0	0	0
5. Долгосрочные и краткосрочные финансовые вложения	1170 + 1240	77 575	90 127	112 127
6. Прочие внеоборотные активы <sup>2</sup>	1190	1 211 911	347 430	175 375
7. Запасы	1210	14 968 088	8 312 138	5 325 728
8. Налог на добавленную стоимость по приобретенным ценностям	1220	1 325 219	701 691	445 256
9. Дебиторская задолженность <sup>3</sup>	1230	27 279 923	36 999 413	40 194 279
10. Денежные средства	1250	14 721 282	14 240 582	1 563 507
11. Прочие оборотные активы <sup>1</sup>	1260	102 635	26 494	10 944
12. Итого активы, принимаемые к расчету (сумма данных пунктов 1 - 11)		64 774 904	65 840 181	52 172 284
<b>II. Пассивы</b>				
13. Долгосрочные заемные средства	1410	12 266 494	24 752 601	27 830 092
14. Отложенные налоговые обязательства	1420	100 739	76 749	63 209
15. Резервы под условные обязательства	1430	34 132	32 278	23 719
16. Прочие долгосрочные обязательства	1450	0	0	0
17. Краткосрочные заемные средства	1510	5 043 373	12 801 128	14 934 361
18. Кредиторская задолженность <sup>4</sup>	1520	44 449 909	22 431 992	2 088 432
19. Резервы предстоящих расходов	1540	562 208	505 995	632 817
20. Прочие краткосрочные обязательства <sup>5</sup>	1550	613 059	718 954	703 404
21. Итого пассивы, принимаемые к расчету (сумма данных пунктов 13 - 19)		63 069 914	61 319 697	46 276 034
22. Стоимость чистых активов акционерного общества (итого активы, принимаемые к расчету (стр. 12) минус итог пассивы, принимаемые к расчету (стр. 21))		1 704 990	4 520 484	5 896 250


<sup>1</sup> За исключением фактических затрат по выкупу собственных акций у акционеров.

<sup>2</sup> Включая величину отложенных налоговых активов.

<sup>3</sup> За исключением задолженности участников (учредителей) по взносам в уставный капитал.


<sup>4</sup> Включая величину задолженности участникам по выплате доходов

<sup>5</sup> В данных о величине прочих долгосрочных и краткосрочных обязательств приводятся суммы созданных в установленном порядке резервов в связи с условными обязательствами и с прекращением деятельности.




## 2.1. Доходы от продажи основной продукции, товаров, работ, услуг (от основной деятельности)

Показатель		3а 2016 г.	3а 2015 г.
Наименование	Код		
1	2	3	4
Выручка		11 717 674	11 719 054
в том числе:			
производство и продажа вертолетов		10 989 479	10 989 479
в том числе			
внутренний рынок		10 989 479	10 989 479
экспорт			
из нее по странам			
производство и продажа самолетов		0	0
в том числе			
внутренний рынок		0	0
экспорт			
из нее по странам			
производство и продажа БЛА			
в том числе			
внутренний рынок			
экспорт			
из нее по странам			
производство и продажа запасных частей в россыпь к вертолетам		98 670	17 641
в том числе			
внутренний рынок		98 670	17 641
экспорт			
из нее по странам			
производство и продажа прочих запасных частей в россыпь		267 878	406 146
в том числе			
внутренний рынок		267 878	406 146
экспорт			
из нее по странам			
производство и продажа групповых комплектов к вертолетам		0	26 283
в том числе			
внутренний рынок		0	26 283
экспорт			
из нее по странам			
производство и продажа ремонтно-групповых комплектов		0	0
в том числе			
внутренний рынок			
экспорт			
из нее по странам			
производство и продажа прочих групповых комплектов		190 300	45 641
в том числе			
внутренний рынок		190 300	45 641
экспорт			
из нее по странам			
производство и продажа агрегатов самолетных		3 501	0
в том числе			
внутренний рынок		3 501	
экспорт			
из нее по странам			
продажа прочих ПКИ		0	0
в том числе			
внутренний рынок			
экспорт			
из нее по странам			
производство и продажа агрегатов вертолетных		0	0
в том числе			
внутренний рынок			
экспорт			
из нее по странам			
продажа ракетного вооружения		7 693	7 884
в том числе			
внутренний рынок		7 693	7 884
экспорт			
из нее по странам			




Показатель		За 2016 г.	За 2015 г.
Наименование	Код		
1	2	3	4
ремонт вертолетов		0	0
в том числе			
внутренний рынок			
экспорт			
из нее по странам			
ремонт агрегатов		0	0
в том числе			
внутренний рынок			
экспорт			
из нее по странам			
продление ресурса		0	0
в том числе			
внутренний рынок			
экспорт			
из нее по странам			
прочие работы и услуги по ремонту и продлению ресурсов		98 797	210 026
в том числе			
внутренний рынок		98 797	210 026
экспорт			
из нее по странам			
НИОКР		61 356	15 954
в том числе			
внутренний рынок		61 356	15 954
экспорт			
из нее по странам			
производство и продажа наземных тренажеров		0	0
в том числе			
внутренний рынок			
экспорт			
из нее по странам			
услуги обучения		0	0
в том числе			
внутренний рынок			
экспорт			
из нее по странам			
прочие работы и услуги в рамках обучения ЛТС		0	0
в том числе			
внутренний рынок			
экспорт			
из нее по странам			
услуги по авторскому надзору и серийному сопровождению		0	0
в том числе			
внутренний рынок			
экспорт			
из нее по странам			
роялти и лицензионные отчисления		0	0
в том числе			
внутренний рынок			
экспорт			
из нее по странам			
реализация продукции по договору комиссии		0	0
в том числе			
внутренний рынок			
экспорт			
из нее по странам			
модернизация АТ		0	0
в том числе			
внутренний рынок			
экспорт			
из нее по странам			
доработка АТ		0	0
в том числе			
внутренний рынок			
экспорт			
из нее по странам			
техническое обслуживание и практическое содействие		0	
в том числе			
внутренний рынок			
экспорт			
из нее по странам			



Показатель		3а 2016 г.	3а 2015 г.
Наименование	Код		
1	2	3	4
вознаграждение за услуги управления		0	0
в том числе			
внутренний рынок			
экспорт			
из нее по странам			
вознаграждение за услуги комиссионера		0	0
в том числе			
внутренний рынок			
экспорт			
из нее по странам			
вознаграждение за услуги по участию в выставках		0	0
в том числе			
внутренний рынок			
экспорт			
из нее по странам			

## 2.2. Доходы от продажи прочей продукции, товаров, работ, услуг

Показатель		3а 2016 г.	3а 2015 г.
Наименование	Код		
1	2	3	4
Выручка			
в том числе (по рынкам сбыта):			
внутренний рынок			
из нее по существенным видам			
экспорт			
из нее по странам			
из нее по существенным видам			



### 2.3. Себестоимость продаж (основной продукции, работ, услуг)

Показатель		За 2016 г.	За 2015 г.
Наименование	Код		
1	2	3	4
Себестоимость проданных товаров, работ, услуг всего:		12 332 057	11 419 113
в том числе:			
производство и продажа вертолетов		11 594 046	10 836 750
в том числе			
собственные расходы		776 697	3 445 838
привнесенные расходы		10 817 349	7 390 912
производство и продажа самолетов		0	0
в том числе			
собственные расходы			
привнесенные расходы			
производство и продажа БЛА		0	0
в том числе			
собственные расходы			
привнесенные расходы			
производство и продажа запасных частей в россыпь к вертолетам		74 399	8 389
в том числе			
собственные расходы		16 231	7 488
привнесенные расходы		58 168	901
производство и продажа прочих запасных частей в россыпь		264 379	323 645
в том числе			
собственные расходы		53 108	272 154
привнесенные расходы		211 271	51 491
производство и продажа групповых комплектов к вертолетам			25 636
в том числе			
собственные расходы			143
привнесенные расходы			25 493
производство и продажа ремонтно-групповых комплектов		0	0
в том числе			
собственные расходы			
привнесенные расходы			
производство и продажа прочих групповых комплектов		173 790	35 349
в том числе			
собственные расходы		6 869	12 415
привнесенные расходы		166 921	22 934
производство и продажа агрегатов самолетных		41 293	0
в том числе			
собственные расходы		6 979	
привнесенные расходы		34 314	
продажа прочих ПКИ		0	0
в том числе			
собственные расходы			
привнесенные расходы			
производство и продажа агрегатов вертолетных		0	0
в том числе			
собственные расходы			
привнесенные расходы			
продажа ракетного вооружения		6 273	6 727
в том числе			
собственные расходы		2 680	1 219
привнесенные расходы		3 593	5 508
ремонт вертолетов			
в том числе			
собственные расходы			
привнесенные расходы			
ремонт агрегатов		0	0
в том числе			
собственные расходы			
привнесенные расходы			
продление ресурса		0	0
в том числе			
собственные расходы			
привнесенные расходы			
прочие работы и услуги по ремонту и продлению ресурсов			
в том числе			
собственные расходы			
привнесенные расходы			
НИОКР			
в том числе			


Общество с ограниченной ответственностью	
90 100	172 113
<b>ФБК</b>	
5 005	13 464
85 095	158 649
87 777	10 604
ОГРН 1027700058286 г. Москва	

Аудиторское заключение

собственные расходы		18 172	8 238
привнесенные расходы		69 605	2 266
производство и продажа наземных тренажеров		0	0
в том числе			
собственные расходы			
привнесенные расходы			
услуги обучения		0	0
в том числе			
собственные расходы			
привнесенные расходы			
прочие работы и услуги в рамках обучения ЛТС		0	0
в том числе			
собственные расходы			
привнесенные расходы			
услуги по авторскому надзору и серийному сопровождению		0	0
в том числе			
собственные расходы			
привнесенные расходы			
роялти и лицензионные отчисления		0	0
в том числе			
собственные расходы			
привнесенные расходы			
реализация продукции по договору комиссии		0	0
в том числе			
собственные расходы			
привнесенные расходы			
модернизация АТ		0	0
в том числе			
собственные расходы			
привнесенные расходы			
доработка АТ		0	0
в том числе			
собственные расходы			
привнесенные расходы			
техническое обслуживание и практическое содействие		0	0
в том числе			
собственные расходы			
привнесенные расходы			
вознаграждение за услуги управления		0	0
в том числе			
собственные расходы			
привнесенные расходы			
вознаграждение за услуги комиссионера		0	0
в том числе			
собственные расходы			
привнесенные расходы			
вознаграждение за услуги по участию в выставках		0	0
в том числе			
собственные расходы			


#### 2.4. Себестоимость продаж (прочей продукции, работ, услуг)

Показатель		За 2016 г.	За 2015 г.
Наименование	Код		
1	2	3	4
Себестоимость проданных товаров, работ, услуг всего:			
в том числе (по рынкам сбыта):			
внутренний рынок			
из нее по существенным видам			
экспорт			
из нее по существенным видам			
в том числе СНГ			
из нее по существенным видам			




## 2.5. Расходы по обычным видам деятельности.

Показатель		За 2016 г.	За 2015 г.
Наименование	Код		
1	2	3	4
Состав затрат всего:		18 533 523	15 869 632
в том числе			
материальные затраты		10 201 888	8 338 813
в том числе			
покупные комплектующие изделия		9 088 283	7 460 009
услуги сторонних организаций		135 251	119 825
прочие материальные затраты		978 354	758 979
затраты на оплату труда		3 198 574	2 773 515
отчисления на социальные нужды		1 027 875	854 542
амортизация		573 339	490 083
налоги		70 541	66 470
прочие затраты		3 461 306	3 346 209
Изменение запасов и резервов (прирост [-], уменьшение [+]):		-4 656 850	-3 208 897
в том числе			
незавершенного производства		-4 657 115	-3 208 748
готовой продукции		176	-96
покупных товаров		89	-53
товаров опруженных		0	0
расходов будущих периодов		0	0
вспомогательного сырья		0	0
Итого себестоимость реализованной продукции (товаров, работ, услуг)		12 332 057	11 419 113
в том числе:			
материальные затраты		8 391 455	7 881 932
в том числе			
покупные комплектующие изделия		7 781 144	7 235 402
услуги сторонних организаций		115 655	105 617
прочие материальные затраты		494 656	540 913
затраты на оплату труда		1 869 757	1 730 981
отчисления на социальные нужды		600 968	532 309
амортизация		377 095	311 020
прочие затраты		1 093 654	962 871
Коммерческие расходы, в том числе:		121 571	50 359
собственные расходы		7 231	1 750
привнесенные расходы		114 340	48 639
Управленческие расходы, в том числе:		1 423 045	1 191 263
собственные расходы		893 779	762 907
привнесенные расходы		529 266	428 356



## 2.6. Прочие доходы и расходы

Показатель		За 2016 г.	За 2015 г.
Наименование	Код		
1	2	3	4
<b>Прочие доходы всего</b>	<b>6800</b>	<b>2 027 294</b>	<b>3 813 325</b>
в том числе:			
доходы от реализации основных средств		2 963	700
доходы от реализации материалов и запасов		5 676	8 399
доходы от реализации прочей продукции		46 231	49 025
доходы от ликвидации, выводимых из эксплуатации основных средств, излишки, выявленные при инвентаризации		661	454
доходы связанные с прочим выбытием и списанием ТМЦ, излишки ТМЦ, выявленные при инвентаризации		17 044	18 289
доходы от покупки-продажи валюты		1 410	29 592
доходы в виде курсовой разницы		0	920 906
доходы от сдачи имущества в аренду		11 218	12 064
доходы от выбытия кредиторской задолженности		220	652
доходы от безвозмездно полученных активов		0	0
доходы от восстановления резервов по сомнительным долгам		5 938	0
субсидии		1 860 077	2 620 824
Корректировка резерва по выплате вознаграждения по итогам 2015 года		0	122 719
Корректировка резерва по выплате вознаграждения по итогам 2014 года		0	23 041
доходы прошлых лет		875	320
иные прочие доходы		33 688	6 340
доходы, связанные с восстановлением резерва под снижение стоимости материальных ценностей		41 293	
<b>Прочие расходы всего</b>	<b>6850</b>	<b>(812 993)</b>	<b>(337 824)</b>
в том числе:			
расходы от реализации основных средств		(30 019)	0
расходы от реализации материалов и запасов		(2 262)	(7 127)
расходы от реализации прочей продукции		(124 616)	(104 353)
расходы, связанные с прочим выбытием и списанием основных средств		(1 845)	(4 557)
расходы, связанные с прочим выбытием и списанием ТМЦ и прочего имущества		(6)	(4 302)
расходы от покупки-продажи валюты		0	0
расходы в виде курсовой разницы		(548 260)	0
комиссии и отчисления по кредитам и займам		(7 423)	(3 329)
расходы по оплате услуг кредитных организаций		(543)	(949)
расходы от сдачи имущества в аренду		(4 616)	(3 330)
расходы от списания дебиторской задолженности		(705)	(238)
расходы по созданию резерва под снижение стоимости материальных ценностей		0	0
расходы по созданию резервов по сомнительным долгам		0	(47 558)
расходы по созданию резерва под обесценение финансовых вложений		0	0
расходы по созданию резерва под оценочные обязательства		0	0
выплаты работникам предприятия		(12 246)	(6 345)
расходы прошлых лет		4 251	(97 415)
безвозмездно переданные активы		(530)	
расходы на возмещение затрат работников по уплате процентов по кредитам на приобретение жилого помещения		(10 422)	(2 961)
иные прочие расходы		(73 751)	(55 360)




102

## 2.7. Прибыль, приходящаяся на одну акцию, разводненная прибыль на акцию

Показатель		За 2016 г.	За 2015 г.
Наименование	Код		
1	2	3	4
Чистая прибыль (непокрытый убыток) отчетного периода		(3 354 792)	(829 916)
Дивиденды по привилегированным акциям*			
Базовая прибыль (убыток) отчетного периода		(3 354 792)	(829 916)
Средневзвешенное количество обыкновенных акций, находящихся в обращении в течение отчетного года.		1 562 195	1 553 646
Базовая прибыль (убыток) на акцию		(2,1475)	(0,5342)
Средневзвешенная рыночная стоимость одной обыкновенной акции		6,6630	3,3220
Возможный прирост прибыли и средневзвешенного количества акций в обращении		X	X
В результате конвертации привилегированных акций в обыкновенные акции		X	X
возможный прирост прибыли		0	0
дополнительное количество акций		0	0
В результате конвертации облигаций в обыкновенные акции		X	X
возможный прирост прибыли		0	0
дополнительное количество акций		0	0
В результате исполнения договоров купли-продажи акций по цене, ниже рыночной		X	X
договорная цена приобретения		0	0
возможный прирост прибыли		0	0
дополнительное количество акций		0	0
Разводненная прибыль на акцию		X	X
скорректированная величина базовой прибыли		X	X
скорректированная величина средневзвешенного количества акций в обращении		X	X

Примечание: \*В данный показатель входят дивиденды по кумулятивным акциям за предыдущие отчетные периоды, которые были выплачены или объявлены в течение отчетного года.



## 2.8. Налогообложение прибыли

Показатель	Код	За 2016 г.	За 2015 г.
1	2	3	4
<b>Прибыль (убыток) до налогообложения</b>		<b>(4 216 606)</b>	<b>(1 011 839)</b>
в том числе облагаемая по ставке: 20%		(4 216 606)	(1 011 839)
другим ставкам		0	0
необлагаемая		0	0
<b>Постоянные разницы</b>		<b>(9 891)</b>	<b>(176 279)</b>
в том числе корреспондирующие с временными разницами		0	0
Изменение временных вычитаемых разниц		4 326 795	903 260
Изменение временных налогооблагаемых разниц		(120 080)	(67 700)
Налоговая база		0	0
<b>Расход (доход) по налогу на прибыль</b>		<b>0</b>	<b>0</b>
Условный расход (доход) по налогу на прибыль		<b>(843 321)</b>	<b>(202 368)</b>
Постоянное налоговое обязательство (актив)		(1 978)	(35 256)
в том числе изменение отложенных налогов, отнесённое на прибыли и убытки		0	0
Расход (доход) по отложенным налогам			
в том числе:		865 359	180 652
изменение отложенного налогового актива			
изменение отложенного налогового обязательства		(24 016)	(13 540)
Текущий налог на прибыль		0	0
Уточнение сумм налога на прибыль за прошлые налоговые периоды		21 356	14 811
Сумма списанного отложенного налогового обязательства		26	0
Пересчет отложенного налогового актива за предыдущие налоговые периоды		(911)	0
<b>Иные налоговые платежи и санкции из прибыли</b>		<b>0</b>	<b>0</b>
в том числе по существенным статьям			
<b>Прибыль (убыток) от обычной деятельности</b>		<b>(3 354 792)</b>	<b>(829 916)</b>

Управляющий


ПАО ААИ

10 февраля 2017



*Ю.П. Денисенко*

Ю.П. Денисенко



Всего пронумеровано и сброшюровано 104  
Сто ксерокопий ) листов  
Президент ООО «ФБ»  
Шалигузов С.М.  
Руководитель аудиторской проверки  
Шалигузов С.М.

