

ПАО "Павловский автобус"

Утв. приказом Минфина РФ
от 2 июля 2010 г. № 66н
(в ред. от 5 октября 2011 г.)

Пояснения к бухгалтерскому балансу
и отчету о финансовых результатах за 2016 год (тыс. руб.)

1. Нематериальные активы и расходы на научно-исследовательские, опытно-конструкторские
и технологические работы (НИОКР)

1.1. Наличие и движение нематериальных активов

Наименование показателя	Код	Период	На начало года		Изменения за период				Переоценка		На конец периода	
			первоначальная стоимость ³	накопленная амортизация и убытки от обес- ценения	Поступило	Выбыло	начислено амортизации	Убыток от обес- ценения	Первоначальная стоимость ³	накопленная амортизация	первоначальная стоимость ³	накопленная амортизация и убытки от обес- ценения
Нематериальные активы — всего	5100	за 20 16 г. ¹	-	(-)	-	(-)	(-)	-	-	-	-	(-)
	5110	за 20 15 г. ²	-	(-)	-	(-)	(-)	-	-	-	-	(-)
		за 20 14 г. ²	-	(-)	-	(-)	(-)	-	-	-	-	(-)
в том числе:		за 20 16 г. ¹	-	(-)	-	(-)	(-)	-	-	-	-	(-)
		за 20 15 г. ²	-	(-)	-	(-)	(-)	-	-	-	-	(-)
		за 20 14 г. ²	-	(-)	-	(-)	(-)	-	-	-	-	(-)
И т. д.				(-)		(-)	(-)					(-)

1.2. Первоначальная стоимость нематериальных активов, созданных самой организацией

Наименование показателя	Код	На 31 декабря 20 16 г. ⁴	На 31 декабря 20 15 г. ²	На 31 декабря 20 14 г. ⁵
Всего	5120	-	-	-
в том числе:				
Програмное обеспечение (код нематериальных активов)				
И т. д.				

Руководитель (Рябова И.В.)
(по доверенности 461 от 20.07.2016 г.)
Главный бухгалтер (Казакова О.А.)
(по доверенности 458 от 20.07.2016 г.)

28 марта 2017г.

ПАО "Павловский автобус"

0710005 с. 2

1.3. Нематериальные активы с полностью погашенной стоимостью

Наименование показателя	Код	На 31 декабря 20 16 г. ⁴	На 31 декабря 20 15 г. ²	На 31 декабря 20 14 г. ⁵
Всего	5130	-	-	-
В том числе:				
Программное обеспечение (вид нематериальных активов)		-	-	-
Исключительное право на полезную модель №32036 (вид нематериальных активов)		-	-	-
И т. д.		-	-	-

1.4. Наличие и движение результатов НИОКР

Наименование показателя	Код	Период	На начало года		Изменения за период				На конец периода	
			первоначальная стоимость	часть стоимости, списанной на расходы	Поступило	Выбыло	часть стоимости, списанной на расходы	часть стоимости, списанной за период	первоначальная стоимость	часть стоимости, списанной на расходы
НИОКР — всего	5140	за 20 16 г. ¹	-	(-)	-	(-)	-	(-)	-	(-)
	5150	за 20 15 г. ²	-	(-)	-	(-)	-	(-)	-	(-)
В том числе:		за 20 16 г. ¹		(-)		(-)		(-)		(-)
(объект, группа объектов)		за 20 16 г. ²		(-)		(-)		(-)		(-)
		за 20 16 г. ¹		(-)		(-)		(-)		(-)
		за 20 16 г. ²		(-)		(-)		(-)		(-)
И т. д.		за 20 16 г. ²		(-)		(-)		(-)		(-)

Руководитель

(по Доверенности 461 от 20.07.2016 г.)

Главный бухгалтер

(по Доверенности 458 от 20.07.2016 г.)

(Рябова И.В.)

(Казакова О.А.)



28 января 2017

ПАО "Павловский автобус"

0710005 с. 3

1.5. Незаконченные и неоформленные НИОКР и незаконченные операции по приобретению нематериальных активов

Наименование показателя	Код	Период	На начало года	Изменения за период		На конец периода
				затраты за период	отписано затрат как не давших положительного результата	принято к учету в качестве нематериальных активов или НИОКР
Затраты по незаконченным исследованиям и	5160	за 20 16 г. ¹	-	-	(-)	(-)
	5170	за 20 15 г. ²	-	-	(-)	(-)
в том числе:		за 20 г. ¹	-	-	(-)	(-)
		за 20 г. ²	-	-	(-)	(-)
(объект, группа объектов)		за 20 г. ¹	-	-	(-)	(-)
		за 20 г. ²	-	-	(-)	(-)
(объект, группа объектов)		за 20 г. ¹	-	-	(-)	(-)
		за 20 г. ²	-	-	(-)	(-)
И т. д.			-	-	(-)	(-)
незаконченные операции по приобретению нематериальных активов — всего	5180	за 20 16 г. ¹	-	-	(-)	(-)
	5190	за 20 15 г. ²	-	-	(-)	(-)
в том числе:		за 20 г. ¹	-	-	(-)	(-)
		за 20 г. ²	-	-	(-)	(-)
(объект, группа объектов)		за 20 г. ¹	-	-	(-)	(-)
		за 20 г. ²	-	-	(-)	(-)
(объект, группа объектов)		за 20 г. ¹	-	-	(-)	(-)
		за 20 г. ²	-	-	(-)	(-)
И т. д.			-	-	(-)	(-)

Руководитель

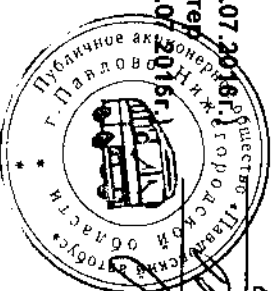
(по доверенности 461 от 20.07.2016 г.)

Главный бухгалтер

(по доверенности 458 от 20.07.2016 г.)

(Рябова И.В.)

(Казачкова О.А.)



28 марта 2017 г.

2. Основные средства

2.1. Наличие и движение основных средств

Наименование показателя	Код	Период	На начало года		Изменения за период						На конец периода	
			первоначальная стоимость ³	накопленная амортизация ⁶	Поступило	Выбыло объектов	начислено	Переоценка	первоначальная стоимость ³	накопленная амортизация ⁶		
Основные средства (без учета доходных вложений в материальные ценности с учетом незавершенного строительства)	5200	3а 20 16 г. ¹										
		1 234 372	(536 406)	2 400	(1 402)	218	(27 271)	212 547	-	1 447 917	(563 459)	
	5210	3а 20 15 г. ¹	1 236 903	(506 015)	10 337	(12 867)	2 142	(32 533)	-	1 234 372	(536 406)	
		3а 20 16 г. ¹	447 974	(178 921)	-5 295	(-)	-	(5 500)	-	442 679	(184 421)	
Здания		3а 20 15 г. ²	448 730	(170 833)	-	(756)	235	(8 323)	-	447 974	(178 921)	
		3а 20 16 г. ¹	118 017	(77 202)	5 295	(-)	-	(6 902)	-	123 312	(84 104)	
Сооружения		3а 20 15 г. ¹	118 017	(72 820)	-	(-)	-	(4 382)	-	118 017	(77 202)	
		3а 20 16 г. ¹	9 036	(8 922)	-	(10)	10	(114)	-	9 026	(9 026)	
Транспортные средства		3а 20 15 г. ²	9 381	(9 142)	-	(345)	345	(125)	-	9 036	(8 922)	
		3а 20 16 г. ¹	339 802	(265 008)	1 183	(207)	206	(14 657)	-	340 778	(279 459)	
Машины и оборудование		3а 20 15 г. ¹	331 178	(246 957)	10 160	(1 536)	1 536	(19 587)	-	339 802	(265 008)	
		3а 20 16 г. ¹	6 627	(6 353)		(2)	2	(98)	-	6 625	(6 449)	
Производственный инвентарь		3а 20 15 г. ¹	6 609	(6 263)	44	(26)	26	(116)	-	6 627	(6 353)	
		3а 20 16 г. ¹	7 609	-	-	(-)	-	-	212 547	-	220 156	
Земельные участки		3а 20 15 г. ¹	7 609	-		(-)	-	-	-	7 609	-	

ПАО "Павловский автобус"

0710005 с. 5

2.2. Незавершенные капитальные вложения

Наименование показателя	Код	Период	На начало года	Изменения за период			На конец периода
				затраты за период	списано	принято к учету в качестве основных средств или увеличена стоимость	
Незавершенное строительство и незаконченные операции по приобретению, модернизации и т. п. основных средств — всего	5240	за 20 16 г. ¹	305 307	1 217	(-)	(1 183)	305 341
	5250	за 20 15 г. ²	315 378	133	(-)	(10 204)	305 307
в том числе:		за 20 16 г. ¹	234 436	-	(-)	(-)	234 436
		за 20 15 г. ²	234 436	-	(-)	(-)	234 436
Здания		за 20 16 г. ¹	42 941	-	(-)	(-)	42 941
		за 20 15 г. ²	42 941	-	(-)	(-)	42 941
Сооружения		за 20 16 г. ¹	27 930	1 217	(-)	(1 183)	27 964
		за 20 15 г. ²	38 001	89	(-)	(10 160)	27 930
Машины и оборудование		за 20 16 г. ¹	(-)	44	(-)	(44)	-
		за 20 15 г. ²	(-)	-	(-)	(-)	-
Производственный инвентарь		за 20 16 г. ¹	(-)	-	(-)	(-)	-
		за 20 15 г. ²	(-)	-	(-)	(-)	-
Земельные участки		за 20 16 г. ¹	(-)	(-)	(-)	(-)	(-)
		за 20 15 г. ²	(-)	(-)	(-)	(-)	(-)
Авансы по кап. вложениям	5251	за 20 16 г. ¹	(-)	(-)	(-)	(-)	(-)
		за 20 15 г. ²	(-)	(-)	(-)	(-)	(-)

Руководитель

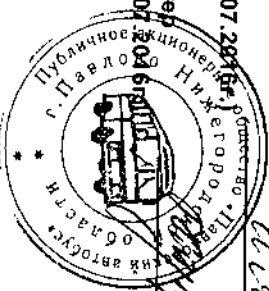
(по доверенности 461 от 20.07.2016 г.)

(Рябова И.В.)

Главный бухгалтер

(по доверенности 458 от 20.07.2016 г.)

(Казаква О.А.)



28 марта 2017 г.

ПАО "Павловский автобус"

2.3. Изменение стоимости основных средств в результате
достройки, дооборудования, реконструкции и частичной ликвидации

Наименование показателя	Код	За 2016г	За 2015г
Увеличение стоимости объектов основных средств в результате достройки, дооборудования, реконструкции — всего	5260	-	9 699
в том числе:			
Замена трансформатора ТНД-10000/110/6 ГТНП		-	9 699
Уменьшение стоимости объектов основных средств в результате частичной ликвидации — всего:	5270	-	-
в том числе:		(-)	(-)
и т. д.			


Руководитель

(Рябова И.В.)

(по Доверенности 461 от 20.07.2016г)
Главный бухгалтер

(Казаква О.А.)

(по Доверенности 458 от 28.07.2016г.)



28 августа 2017г.

ПАО "Павловский автобус"

2.4. Иное использование основных средств

Наименование показателя	Код	На 31 декабря 20 16 г. ¹	На 31 декабря 20 15 г. ¹	На 31 декабря 20 14 г. ²
Переданные в аренду основные средства, числящиеся на балансе	5280	661 091	636 297	629 272
Переданные в аренду основные средства, числящиеся за балансом	5281	-	-	-
Полученные в аренду основные средства, числящиеся на балансе	5282	-	-	-
Полученные в аренду основные средства, числящиеся за балансом	5283	3 939	3 926	3 913
Объекты недвижимости, принятые в и фактически используемые, находящиеся в процессе государственной регистрации	5284	-	-	-
Основные средства, переведенные на консервацию	5285	-	-	-
Иное использование основных средств (залог и др.)	5286	-	-	-

Руководитель

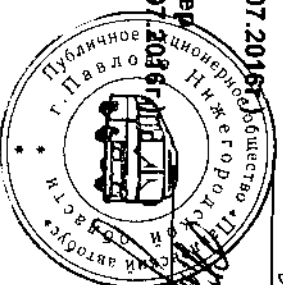
(по доверенности 461 от 20.07.2016г.)

(Рябова И.В.)

Главный бухгалтер

(по доверенности 458 от 20.07.2016г.)

(Казаква О.А.)



28 ноября 2017г.

ПАО "Павловский автобус"

3. Финансовые вложения 3.1. Наличие и движение финансовых вложений

0710005 с. 7
0710005 с. 6

Наименование показателя	Код	Период	На начало года		поступило	Изменения за период				На конец периода	
			первоначальная стоимость	накопленная корректировка ⁷		выбыло (погашено)	накопленная корректировка ⁷	справочно - начисленные проценты по долговым финансовым инструментам (включая до- ведение первоначальной стои- мости до номинальной)	Текущий рыночной стоимости (убытков от обесценения)	первоначальная стоимость	накопленная корректировка ⁷
Долгосрочные — всего в том числе:	5301	за 20 16 г. ¹	336 837	-	-	(118 448)	(857)	-	-	218 389	(857)
	5311	за 20 15 г. ²	323 420	-	13 417	-	-	-	-	336 837	-
Инвестиции в дочерние общества		за 20 16 г. ¹	234 502	-	-	(16 116)	(855)	-	-	218 386	(855)
		за 20 15 г. ²	222 086	-	12 416	-	-	-	-	234 502	-
Инвестиции в другие организации		за 20 16 г. ¹	3	-	-	-	-	-	-	3	-
		за 20 15 г. ²	3	-	-	-	(2)	-	-	3	(2)
Векселя		за 20 16 г. ¹	100 000	-	-	(100 000)	-	-	-	-	-
		за 20 15 г. ²	100 000	-	-	-	-	-	-	-	-
Проценты по векселям		за 20 16 г. ¹	2 332	-	-	(2 332)	-	(2 332)	-	100 000	-
		за 20 15 г. ²	1 331	-	1 001	-	-	1 001	-	2 332	-
Краткосрочные — всего в том числе:	5305	за 20 16 г. ¹	223 692	-	29 332	-	-	16 302	-	253 024	-
	5315	за 20 15 г. ²	154 630	-	69 319	(257)	-	28 273	-	223 692	-
Займы выданные организациям		за 20 16 г. ¹	195 419	-	13 030	-	-	-	-	208 449	-
		за 20 15 г. ²	140 428	-	55 248	(257)	-	-	-	195 419	-
Проценты по займам		за 20 16 г. ¹	28 273	-	16 302	-	-	16 302	-	44 575	-
		за 20 15 г. ²	14 202	-	14 071	-	-	28 273	-	28 273	-
Банковские депозиты		за 20 16 г. ¹	-	-	-	-	-	-	-	-	-
		за 20 15 г. ²	-	-	-	-	-	-	-	-	-
Проценты по банковским депозитам		за 20 16 г. ¹	-	-	-	-	-	-	-	-	-
		за 20 15 г. ²	-	-	-	-	-	-	-	-	-
Финансовых вложений — итого	5300	за 20 16 г. ¹	560 529	-	29 332	(118 448)	-	16 302	-	471 413	(857)
	5310	за 20 15 г. ²	82 736	(257)	-	-	-	28 273	-	560 529	-

Руководитель

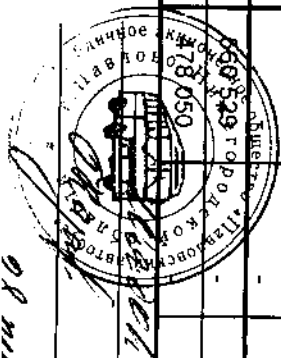
(по Доверенности 461 от 20.07.2016г.)

Главный бухгалтер

(по Доверенности 458 от 20.07.2016г.)

(Рябова И.В.)

(Казаква О.А.)




08.08.2016 2017.

Наименование показателя	Код	На 31 декабря 20 16 г. ⁴	На 31 декабря 20 15 г. ²	На 31 декабря 20 14 г. ⁵
Финансовые вложения, находящиеся в залоге				
всего	5320	217 268	217 268	217 268
В том числе инвестиции в дочерние общества : доля в УК "ООО ПЛАЗ" в размере 100% УК, номинальная стоимость 5000 тыс. руб.		217 268	217 268	217 268
и т.д.		-	-	-
Финансовые вложения, переданные третьим лицам (кроме продажи) — всего	5325	-	-	-
в том числе:				
(группы, виды)				
и т.д.		-	-	-
Иные использование финансовых вложений	5329	-	-	-

4.1. Наличие и движение запасов

Наименование показателя	Код	Период	На начало года		Изменения за период						На конец периода	
					поступления и затраты	выбыло		убытков от снижения стоимости	оборот запасов между их группами (всудами)			
			себе- стоимость	величина резерва под снижение стоимости		себе- стоимость	резерв под снижение стоимости			себе- стоимость	величина резерва под снижение стоимости	
Запасы — всего	5400	за 20 16 г. ¹	11 019	(648)	448 610	(449 385)		187		x	10 244	(461)
	5420	за 20 15 г. ²	15 687	(3618)	387 290	(391 958)		2970		x	11 019	(648)
в том числе:		за 20 16 г. ¹	11 019	(648)	7 220	(7995)		187		4 745	10 244	(461)
сырье и материал		за 20 15 г. ²	15 544	(3618)	9 460	(13 985)		2970		4 867	11 019	(648)
незавершенное производство		за 20 16 г. ¹	0	(-)	441 390	(441 390)					0	(-)
		за 20 15 г. ²	143	(-)	377 830	(377 973)					0	(-)
готовая продукция и товары для		за 20 15 г. ¹	0	(-)	0	(0)				0	-	(-)
		за 20 14 г. ²		(-)								(-)
Товары отгруженные		за 20 15 г. ¹		(-)	0	(0)				0	0	(-)
		за 20 14 г. ²		(-)	0	(0)				-	-	(-)
и т. д.				(-)	0	(0)				-	-	(-)

Акционерное общество
«Национальная
сельскохозяйственная
компания»
ОАО «Национальная
сельскохозяйственная
компания»
Волово



Руководитель
(по доверенности 461 от 20.07.2016г.)
Главный бухгалтер
(по доверенности 458 от 20.07.2016г.)

(Казакова О.А.)

28 November 2017

ПАО "Павловский автобус"
4.2. Запасы в залоге

Наименование показателя	Код	На 31 декабря 20 16 г. ⁴	На 31 декабря 20 15 г. ²	На 31 декабря 20 14 г. ⁵
Запасы в залоге, не оплаченные на всего	5440	-	-	-
в том числе:				
сырье, материалы		-	-	-
незавершенное производство		-	-	-
готовая продукция и товары для товары для перепродажи		-	-	-
расходы будущих периодов в части краткосрочных активов		-	-	-
(сумма, руб)		-	-	-
И т. д.		-	-	-
Запасы, находящиеся в залоге по договору				
всего	5445	-	-	-
в том числе:				
(сумма, руб)		-	-	-
И т. д.		-	-	-

Руководитель
(по Доверенности 461 от 20.07.2016 г.)
Главный бухгалтер
(по Доверенности 458 от 20.07.2016 г.)



28 марта 2017г.

(Рябова И.В.)
(Казачкова О.А.)

5. Дебиторская и кредиторская задолженность
5.1. Наличие и движение дебиторской задолженности

Наименование показателя	Код	Период	На начало года		Изменения за период						На конец периода		
					поступление				выбыло				перевод из долго- в кратко- срочную задолжен- ность (-)
					учтенная по условиям договора	величина резерва по сомни- тельным долгам	в результате хозяйствен- ных опера- ций (сумма долга по сделке, операции) ⁸	причи- тающиеся проценты, штрафы и иные начисле- ния ⁹	погашение	списание на финан- совый результат			
Долгосрочная дебиторская задолженность — всего	5501	за 20 16 г. ¹	45 600	(-)	22	-	(-)	(-)	-	(45 000)	622	(-)	
	5521	за 20 15 г. ²	600	(-)		-	(-)	(-)	-	45 000	45 600	(-)	
в том числе: авансы выданные (евр)		за 20 16 г. ¹	0	(-)	22	-	(-)	(-)	-	=	22	(-)	
		за 20 15 г. ²	0	(-)	-	-	(-)	(-)	-	(-)	0	(-)	
в том числе: прочие дебиторы (евр)		за 20 16 г. ¹	45 600	(-)	-	-	(-)	(-)	-	(45 000)	600	(-)	
		за 20 15 г. ²	600	(-)	-	-	(-)	(-)	-	45 000	45 600	(-)	
и т. д.													
Краткосрочная дебиторская задолженность — всего	5510	за 20 16 г. ¹	145 381	(3)	170 237	-	(84 845)	(-)	22 421	45 000	275 773	(107)	
	5530	за 20 15 г. ¹	181 266	(3159)	85 374	-	(76 245)	(14)	32 844	(45 000)	145 381	(3)	
в том числе:													
покупатели и заказчики		за 20 16 г. ¹	136 532	(3)	157 305	-	(75 996)	(-)	22 238	-	217 841	(77)	
		за 20 15 г. ²	134 840	(3 159)	76 530	-	(74 838)	(-)	32 842	-	136 532	(3)	
авансы выданные		за 20 16 г. ¹	181	(-)	218	-	(180)	(-)	-	-	219	(-)	
		за 20 15 г. ¹	1 175	(-)	181	-	(1 175)	(-)	2	-	181	(-)	

расчеты с персоналом по оплате труда	за 20 <u>16</u> г. ¹	2	(-)	0	-	(2)	(-)	-	-	0	(-)
	за 20 <u>15</u> г. ¹	10	(-)	2	-	(10)	(-)	-	-	2	(-)
расчеты с небюджетными фондами	за 20 <u>16</u> г. ¹	0	(-)	0	-	(-)	(-)	-	-	0	(-)
	за 20 <u>15</u> г. ¹	0	(-)	0	-	(-)	(-)	-	-	0	(-)
расчеты с бюджетом	за 20 <u>16</u> г. ¹	8 661	(-)	328	-	(8 661)	(-)	-	-	328	(-)
	за 20 <u>15</u> г. ¹	60	(-)	8 661	-	(60)	(-)	-	-	8 661	(-)
прочие дебиторы	за 20 <u>16</u> г. ¹	5	(-)	12 386	-	(6)	(-)	183	45 000	57 385	(30)
	за 20 <u>15</u> г. ¹	45 181	(-)	0	-	(162)	(14)	-	(45 000)	5	(-)
Итого	за 20 <u>16</u> г. ¹	190 981	(3)	170 259	-	(84 845)	(-)	22 421	x	276 395	(107)
	за 20 <u>15</u> г. ¹	181 866	(3 159)	85 374	-	(76 245)	(14)	32 844	x	190 981	(3)

Руководитель

(Рябова И.В.)

(по Доверенности 461 от 20.07.2016 г.)

Главный бухгалтер

(Казачова О.А.)

(по Доверенности 458 от 20.07.2016 г.)

28 марта 2017г.



5.2. Просроченная дебиторская задолженность

Наименование показателя	Код	На 31 декабря 20 16 г. ⁴		На 31 декабря 20 15 г. ²		На 31 декабря 20 14 г. ⁵	
		учтенная по условиям договора	балансовая стоимость	учтенная по условиям договора	балансовая стоимость	учтенная по условиям договора	балансовая стоимость
Всего	5540	181 885	181 778	94 658	94 655	90 842	87 486
в том числе:							
покупатели и заказчики		175 353	175 276	94 651	94 648	90 646	87 290
иные выданные		1	1	7	7	16	16
прочие дебиторы		6 531	6 501	0	0	180	180
И т. д.							

5.3. Наличие и движение кредиторской задолженности

Наименование показателя	Код	Период	Остаток на начало года	Изменения за период					Остаток на конец периода
				поступление		выбыло		перевод из долго- срочной задолженности	
				в результате хозяйственных операций (сумма долга по сделке, операций) ⁹	применяющиеся проценты, штрафы и иные начисления ⁹	погашение	списание на финансовый результат ⁹		
Долгосрочная кредиторская задолженность —	5551	за 20 16 г. ¹	45 000	-	-	(-)	(-)	-	45 000
Всего	5571	за 20 15 г. ²	5 571	-	-	(-)	(-)	39 429	45 000
в том числе:									
Прочие обязательства долгосрочные		за 20 16 г. ¹	45 000	-	-	(-)	(-)	-	45 000
		за 20 15 г. ²	5 571	-	-	(-)	(-)	39 429	45 000
и т. д.									
Краткосрочная кредиторская задолженность —	5560	за 20 16 г. ¹	129 379	33 910	(123 425)	(86)	-	39 778	
Всего	5580	за 20 15 г. ²	184 645	23 427	(39 120)	(144)	(39 429)	129 379	

5.4. Просроченная кредиторская задолженность

Наименование показателя	Код	На 31 декабря 20 16 г. ¹	На 31 декабря 20 15 г. ²	На 31 декабря 20 14 г. ³
Всего	5590	6 797	1 191	50 972
в том числе:				
поставщики и подрядчики		1 039	1 007	4 665
авансы полученные		97	133	1 209
прочие кредиторы		5 661	51	45 098
и т. д.				

6. Затраты на производство

Наименование показателя	Код	За 20 16 г. ²	За 20 15 г. ¹
Материальные затраты	5610	166 577	120 427
Расходы на оплату труда	5620	45 221	39 461
Отчисления на социальные нужды	5630	13 620	12 126
Амортизация	5640	27 703	30 834
Прочие затраты	5650	180 958	143 429
Итого по элементам	5660	414 079	346 277
Изменение остатков (прирост [-], уменьшение [+]):			
незавершенного производства, готовой продукции и др. (прирост [-])	5670		
незавершенного производства, готовой продукции и др. (уменьшение [+])	5680	0	142
Итого расходы по обычным видам деятельности	5600	414 079	346 419

Руководитель

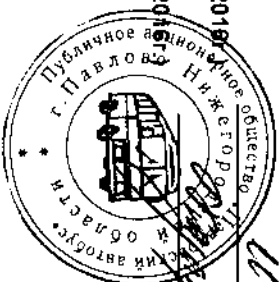
(Рябова И.В.)

(по Доверенности 461 от 20.07.2016 г.)

Главный бухгалтер

(Казакова О.А.)

(по Доверенности 458 от 20.07.2016 г.)



28 марта 2017г.

7. Оценочные обязательства

Наименование показателя	Код	Остаток на начало периода 2016	Признано	Погашено	Списано как избыточная сумма	Остаток на конец периода 2016
Оценочные обязательства — всего	5700	4 894	7 796	(6 626)	0	6 064
в том числе:						
Резерв предстоящих расходов на оплату отпусков		2 256	3 874	(4 112)	0	2 018
<i>(вид оценочного обязательства)</i>						
Резерв под фонд мотивации		2 638	3 922	(2 514)	0	4 046
<i>(вид оценочного обязательства)</i>						
И т. д.						

8. Обеспечение обязательств

Наименование показателя	Код	На 31 декабря 20 16 г. ⁴	На 31 декабря 20 15 г. ²	На 31 декабря 20 14 г. ⁵
Полученные — всего	5800	-	-	-
в том числе:				
<i>(вид)</i>				
И т. д.				
Выданные — всего	5810	707 330	712 280	697 508
в том числе:				
Поручительства, предоставленные за 3-х лиц		490 062	496 012	480 240
Залоги по собственным кредитным договорам и предоставленные за третьих лиц		217 268	217 268	217 268
И т. д.				

Руководитель

(Рябова И.В.)

(по доверенности 461 от 20.07.2016г.)

Главный бухгалтер

(Казакова О.А.)

(по доверенности 458 от 28.07.2016г.)



28 марта 2016г.

9. Государственная помощь

Наименование показателя	Код	За 20 16 г. ¹	За 20 15 г. ²
Получено бюджетных средств — всего	5900	-	-
в том числе:			
на текущие расходы	5901	-	-
на вложения во внеоборотные активы	5905	-	-
		На начало года	Получено за год
Бюджетные кредиты — всего	20 16 г. ¹ 20 15 г. ² 5910 5920	- - -	- - -
в том числе:			
(наименование цели)	20 16 г. ¹ 20 15 г. ²	- -	- -
и т. д.		-	-

Руководитель
(по доверенности 461 от 20.07.2016 г.)
Главный бухгалтер
(по доверенности 458 от 20.07.2016 г.)

Ирина
О.А.

(Рябова И.В.)
(Казаква О.А.)



28 апреля 2017