

**Бухгалтерский баланс
на 31 декабря 2014 г.**

Форма по ОКУД
Дата (число, месяц, год)

Организация ООО "Арагон"

Идентификационный номер налогоплательщика

Вид экономической

деятельности Производство пластмассовых изделий для упаковывания товаров

Организационно-правовая форма / форма собственности Общества с

ограниченной ответственностью/Частная собственность

Единица измерения: тыс. руб.

Местонахождение (адрес) 633528, Новосибирская обл, Новосибирский р-н, п.Мичуринский,

проезд Автомобилистов, д.12

Коды		
0710001		
19	3	2015
76688720		
5433158068		
25.22		
65	16	
384		

Пояснения ¹	Наименование показателя ²	Код	На 31 декабря 2014 г. ³	На 31 декабря 2013 г. ⁴	На 31 декабря 2012 г. ⁵
	АКТИВ				
	I. ВНЕОБОРОТНЫЕ АКТИВЫ				
	Нематериальные активы	1110	-	-	-
	Результаты исследований и разработок	1120	-	-	-
	Нематериальные поисковые активы	1130	-	-	-
	Материальные поисковые активы	1140	-	-	-
	Основные средства	1150	2 133	2 701	3 281
	Доходные вложения в материальные ценности	1160	-	-	-
	Финансовые вложения	1170	-	-	-
	Отложенные налоговые активы	1180	-	-	-
	Прочие внеоборотные активы	1190	-	-	-
	Итого по разделу I	1100	2 133	2 701	3 281
	II. ОБОРОТНЫЕ АКТИВЫ				
	Запасы	1210	555 438	534 238	434 502
	Налог на добавленную стоимость по приобретенным ценностям	1220	59 927	63 211	46 068
	Дебиторская задолженность	1230	493 893	307 959	320 167
	Финансовые вложения (за исключением денежных эквивалентов)	1240	-	-	-
	Денежные средства и денежные эквиваленты	1250	95 085	91 539	246 182
	Прочие оборотные активы	1260	2 345	1 211	-
	Итого по разделу II	1200	1 206 688	998 158	1 046 919
	БАЛАНС	1600	1 208 821	1 000 859	1 050 200

Пояснения ¹	Наименование показателя ²	Код	На 31 декабря 2014 г. ³	На 31 декабря 2013 г. ⁴	На 31 декабря 2012 г. ⁵
	ПАССИВ				
	III. КАПИТАЛ И РЕЗЕРВЫ⁶				
	Уставный капитал (складочный капитал, уставный фонд, вклады товарищей)	1310	10	10	10
	Собственные акции, выкупленные у акционеров	1320	(-) ⁷	(-)	(-)
	Переоценка внеоборотных активов	1340	-	-	-
	Добавочный капитал (без переоценки)	1350	-	-	-
	Резервный капитал	1360	117 786	94 101	71 994
	Нераспределенная прибыль (непокрытый убыток)	1370	6 514	26 415	32 062
	Итого по разделу III	1300	124 310	120 526	104 066
	IV. ДОЛГОСРОЧНЫЕ ОБЯЗАТЕЛЬСТВА				
	Заемные средства	1410	-	-	241 702
	Отложенные налоговые обязательства	1420	-	-	-
	Оценочные обязательства	1430	-	-	-
	Прочие обязательства	1450	-	-	-
	Итого по разделу IV	1400	-	-	241 702
	V. КРАТКОСРОЧНЫЕ ОБЯЗАТЕЛЬСТВА				
	Заемные средства	1510	11 270	-	-
	Кредиторская задолженность	1520	1 073 241	880 333	704 432
	Доходы будущих периодов	1530	-	-	-
	Оценочные обязательства	1540	-	-	-
	Прочие обязательства	1550	-	-	-
	Итого по разделу V	1500	1 084 511	880 333	704 432
	БАЛАНС	1700	1 208 821	1 000 859	1 050 200

Руководитель

(подпись)

Колесниченко И.А.

(расшифровка подписи)

Главный бухгалтер

(подпись)

(расшифровка подписи)

" 19 " марта 2015 г.

Примечания

1. Указывается номер соответствующего пояснения к бухгалтерскому балансу и отчету о прибылях и убытках.
2. В соответствии с Положением по бухгалтерскому учету "Бухгалтерская отчетность организации" ПБУ 4/99, утвержденным Приказом Министерства финансов Российской Федерации от 6 июля 1999 г. № 43н (по заключению Министерства юстиции Российской Федерации № 6417-ПК от 6 августа 1999 г. указанным Приказ в государственной регистрации не нуждается), показатели об отдельных активах, обязательствах могут приводиться общей суммой с раскрытием в пояснениях к бухгалтерскому балансу, если каждый из этих показателей в отдельности несущественен для оценки заинтересованными пользователями финансового положения организации или финансовых результатов ее деятельности.
3. Указывается отчетная дата отчетного периода.
4. Указывается предыдущий год.
5. Указывается год, предшествующий предыдущему.
6. Некоммерческая организация именуется указанный раздел "Целевое финансирование". Вместо показателей "Уставный капитал (складочный капитал, уставный фонд, вклады товарищей)", "Собственные акции, выкупленные у акционеров" "Добавочный капитал", "Резервный капитал" и "Нераспределенная прибыль (непокрытый убыток)" некоммерческая организация включает показатели "Паевой фонд", "Целевой капитал", "Целевые средства", "Фонд недвижимого и особо ценного движимого имущества", "Резервный и иные целевые фонды" (в зависимости от формы некоммерческой организации и источников формирования имущества).
7. Здесь и в других формах отчетов вычитаемый или отрицательный показатель показывается в круглых скобках.

Отчет о финансовых результатах
за 2014 г.

Организация ООО "Арагон" по ОКПО
Идентификационный номер налогоплательщика
Вид экономической деятельности Производство пластмассовых изделий для упаковывания товаров по ОКВЭД
Организационно-правовая форма / форма собственности Общества с ограниченной ответственностью/Частная собственность по ОКОПФ / ОКФС
Единица измерения: тыс. руб. по ОКЕИ

Коды		
0710002		
19	3	2015
76688720		
5433158068		
25.22		
65	16	
384		

Пояснения ¹	Наименование показателя ²	Код	За 2014 г. ³	За 2013 г. ⁴
	Выручка ⁵	2110	2 193 791	2 070 984
	Себестоимость продаж	2120	(2 002 102)	(1 934 201)
	Валовая прибыль (убыток)	2100	191 689	136 783
	Коммерческие расходы	2210	(70 154)	(71 877)
	Управленческие расходы	2220	(-)	(-)
	Прибыль (убыток) от продаж	2200	121 535	64 906
	Доходы от участия в других организациях	2310	-	-
	Проценты к получению	2320	12 902	7 897
	Проценты к уплате	2330	(272)	(9 597)
	Прочие доходы	2340	7 470	7 233
	Прочие расходы	2350	(133 492)	(37 420)
	Прибыль (убыток) до налогообложения	2300	8 143	33 019
	Текущий налог на прибыль	2410	(1 629)	(6 604)
	в т.ч. постоянные налоговые обязательства (активы)	2421	-	-
	Изменение отложенных налоговых обязательств	2430	-	-
	Изменение отложенных налоговых активов	2450	-	-
	Прочее	2460	-	-
	Чистая прибыль (убыток)	2400	6 514	26 415

Пояснения ¹	Наименование показателя ²	Код	За 2014 г. ³	За 2013 г. ⁴
	СПРАВОЧНО			
	Результат от переоценки внеоборотных активов, не включаемый в чистую прибыль (убыток) периода	2510	-	-
	Результат от прочих операций, не включаемый в чистую прибыль (убыток) периода	2520	-	-
	Совокупный финансовый результат периода ⁶	2500	6 514	26 415
	Базовая прибыль (убыток) на акцию	2900	-	-
	Разводненная прибыль (убыток) на акцию	2910	-	-

Руководитель

(подпись)

Колесниченко И.А.

(расшифровка подписи)

Главный бухгалтер

(подпись)

(расшифровка подписи)

" 19 " марта 2015 г.

Примечания

1. Указывается номер соответствующего пояснения к бухгалтерскому балансу и отчету о прибылях и убытках.
2. В соответствии с Положением по бухгалтерскому учету "Бухгалтерская отчетность организации" ПБУ 4/99, утвержденным Приказом Министерства финансов Российской Федерации от 6 июля 1999 г. № 43н (по заключению Министерства юстиции Российской Федерации № 6417-ПК от 6 августа 1999 г. указанным Приказ в государственной регистрации не нуждается), показатели об отдельных активах, обязательствах могут приводиться в отчете о прибылях и убытках общей суммой с раскрытием в пояснениях к отчету о прибылях и убытках, если каждый из этих показателей в отдельности несущественен для оценки заинтересованными пользователями финансового положения организации или финансовых результатов ее деятельности.
3. Указывается отчетный период.
4. Указывается период предыдущего года, аналогичный отчетному периоду.
5. Выручка отражается за минусом налога на добавленную стоимость, акцизов.
6. Совокупный финансовый результат периода определяется как сумма строк "Чистая прибыль (убыток)", "Результат от переоценки внеоборотных активов, не включаемый в чистую прибыль (убыток) периода" и "Результат от прочих операций, не включаемый в чистую прибыль (убыток) отчетного периода".

Отчет об изменениях капитала
за 2014 г.

Организация ООО "Арагон" по ОКПО
Идентификационный номер налогоплательщика _____ ИНН
Вид экономической деятельности Производство пластмассовых изделий для упаковывания товаров по ОКВЭД
Организационно-правовая форма / форма собственности Общества с ограниченной ответственностью/Частная собственность по ОКОПФ / ОКФС
Единица измерения: тыс. руб. по ОКЕИ

Коды		
0710003		
19	3	2015
76688720		
5433158068		
25.22		
65	16	
384		

1. Движение капитала

Наименование показателя	Код НИ/ стат	Уставный капитал	Собственные акции, выкупленные у акционеров	Добавочный капитал	Резервный капитал	Нераспределенная прибыль (непокрытый убыток)	Итого
Величина капитала на 31 декабря 2012 г. ¹	3100	10	(-)	-	71 994	32 062	104 066
<u>За 2013 г.²</u>							
Увеличение капитала - всего:	3210	-	-	-	32 062	26 415	58 477
в том числе:							
чистая прибыль	3211	x	x	x	x	26 415	26 415
переоценка имущества	3212	x	x	-	x	-	-
доходы, относящиеся непосредственно на увеличение капитала	3213	x	x	-	x	-	-
дополнительный выпуск акций	3214	-	-	-	x	x	-
увеличение номинальной стоимости акций	3215	-	-	-	x	-	x
реорганизация юридического лица	3216	-	-	-	-	-	-

Наименование показателя	Код НИ/ стат	Уставный капитал	Собственные акции, выкупленные у акционеров	Добавочный капитал	Резервный капитал	Нераспределенная прибыль (непокрытый убыток)	Итого
Уменьшение капитала - всего:	3220	(-)	-	(-)	(9 955)	(5 500)	(15 455)
в том числе:							
убыток	3221	x	x	x	x	(-)	(-)
переоценка имущества	3222	x	x	(-)	x	(-)	(-)
расходы, относящиеся непосредственно на уменьшение капитала	3223	x	x	(-)	x	(-)	(-)
уменьшение номинальной стоимости акций	3224	(-)	-	-	x	-	(-)
уменьшение количества акций	3225	(-)	-	-	x	-	(-)
реорганизация юридического лица	3226	-	-	-	-	-	(-)
дивиденды	3227	x	x	x	x	(5 500)	(5 500)
Изменение добавочного капитала	3230	x	x	-	-	-	x
Изменение резервного капитала	3240	x	x	x	9 955	-	x
Величина капитала на 31 декабря 2013 г. ²	3200	10	(-)	-	94 101	26 415	120 526
За 2014 г. ³							
Увеличение капитала - всего:	3310	-	-	-	6 514	-	6 514
в том числе:							
чистая прибыль	3311	x	x	x	x	6 514	6 514
переоценка имущества	3312	x	x	-	x	-	-
доходы, относящиеся непосредственно на увеличение капитала	3313	x	x	-	x	-	-
дополнительный выпуск акций	3314	-	-	-	x	x	-
увеличение номинальной стоимости акций	3315	-	-	-	x	-	x
реорганизация юридического лица	3316	-	-	-	-	-	-
Уменьшение капитала - всего:	3320	(-)	-	(-)	(5)	(2 735)	(2 740)
в том числе:							
убыток	3321	x	x	x	x	(-)	(-)
переоценка имущества	3322	x	x	(-)	x	(-)	(-)
расходы, относящиеся непосредственно на уменьшение капитала	3323	x	x	(-)	x	(-)	(-)
уменьшение номинальной стоимости акций	3324	(-)	-	-	x	-	(-)
уменьшение количества акций	3325	(-)	-	-	x	-	(-)
реорганизация юридического лица	3326	-	-	-	-	-	(-)
дивиденды	3327	x	x	x	x	(2 735)	(2 735)
Изменение добавочного капитала	3330	x	x	-	-	-	x
Изменение резервного капитала	3340	x	x	x	5	-	x
Величина капитала на 31 декабря 2014 г. ³	3300	10	(-)	-	117 786	6 514	124 310


2. Корректировки в связи с изменением учетной политики и исправлением ошибок

Наименование показателя	Код НИ/ стат	На 31 декабря 2012 г. ¹	Изменения капитала за 2013 г. ²		На 31 декабря 2013 г. ²
			за счет чистой прибыли (убытка)	за счет иных факторов	
Капитал - всего					
до корректировок	3400	-	-	-	-
корректировка в связи с:					
изменением учетной политики	3410	-	-	-	-
исправлением ошибок	3420	-	-	-	-
после корректировок	3500	-	-	-	-
в том числе:					
нераспределенная прибыль (непокрытый убыток):					
до корректировок	3401	-	-	-	-
корректировка в связи с:					
изменением учетной политики	3411	-	-	-	-
исправлением ошибок	3421	-	-	-	-
после корректировок	3501	-	-	-	-
другие статьи капитала, по которым осуществлены корректировки:					
(по статьям)					
до корректировок	3402	-	-	-	-
корректировка в связи с:					
изменением учетной политики	3412	-	-	-	-
исправлением ошибок	3422	-	-	-	-
после корректировок	3502	-	-	-	-

3. Чистые активы

Наименование показателя	Код НИ/ стат	На 31 декабря 2014 г. ³	На 31 декабря 2013 г. ²	На 31 декабря 2012 г. ¹
Чистые активы	3600	124 310	120 526	104 066


Руководитель



(подпись)

Колесниченко И.А.

(расшифровка подписи)

Главный
бухгалтер


(подпись)

(расшифровка подписи)

" 19 " марта 2015 г.

Примечания

1. Указывается год, предшествующий предыдущему.
2. Указывается предыдущий год.
3. Указывается отчетный год.



Отчет о движении денежных средств
за 2014 г.

Форма по ОКУД
Дата (число, месяц, год)

Коды		
0710004		
19	3	2015
76688720		
5433158068		
25.22		
65	16	
384		

Организация ООО "Арагон" по ОКПО
Идентификационный номер налогоплательщика ИНН
Вид экономической деятельности Производство пластмассовых изделий для упаковывания товаров по ОКВЭД
Организационно-правовая форма / форма собственности Общества с ограниченной ответственностью/Частная собственность по ОКОПФ / ОКФС
Единица измерения: тыс. руб. по ОКЕИ

Наименование показателя	Код НИ/стат	За 2014 г. ¹	За 2013 г. ²
Денежные потоки от текущих операций			
Поступления - всего	4110	2 564 202	2 354 595
в том числе:			
от продажи продукции, товаров, работ и услуг	4111	2 564 202	2 354 595
арендных платежей, лицензионных платежей, роялти, комиссионных и иных аналогичных платежей	4112	-	-
от перепродажи финансовых вложений	4113	-	-
прочие поступления	4119	-	-
Платежи - всего	4120	(2 578 315)	(2 269 145)
в том числе:			
поставщикам (подрядчикам) за сырье, материалы, работы, услуги	4121	(2 563 714)	(2 224 768)
в связи с оплатой труда работников	4122	(3 011)	(2 945)
процентов по долговым обязательствам	4123	(273)	(9 597)
налога на прибыль	4124	(1 629)	(6 604)
прочие платежи	4129	(9 688)	(25 231)
Сальдо денежных потоков от текущих операций	4100	(14 113)	85 450

Наименование показателя	Код НИ/ стат	За 2014 г. ¹	За 2013 г. ²
Денежные потоки от инвестиционных операций			
Поступления - всего	4210	-	-
в том числе:			
от продажи внеоборотных активов (кроме финансовых вложений)	4211	-	-
от продажи акций других организаций (долей участия)	4212	-	-
от возврата предоставленных займов, от продажи долговых ценных бумаг (прав требования денежных средств к другим лицам)	4213	-	-
дивидендов, процентов по долговым финансовым вложениям и аналогичных поступлений от долевого участия в других организациях	4214	-	-
прочие поступления	4219	-	-
Платежи - всего	4220	(-)	(-)
в том числе:			
в связи с приобретением, созданием, модернизацией, реконструкцией и подготовкой к использованию внеоборотных активов	4221	(-)	(-)
в связи с приобретением акций (долей участия) в других организациях	4222	(-)	(-)
в связи с приобретением долговых ценных бумаг (прав требования денежных средств к другим лицам), предоставление займов другим лицам	4223	(-)	(-)
процентов по долговым обязательствам, включаемым в стоимость инвестиционного актива	4224	(-)	(-)
прочие платежи	4229	(-)	(-)
Сальдо денежных потоков от инвестиционных операций	4200	-	-
Денежные потоки от финансовых операций			
Поступления - всего	4310	35 202	1 938 667
в том числе:			
получение кредитов и займов	4311	22 300	30 000
денежных вкладов собственников (участников)	4312	-	-
от выпуска акций, увеличения долей участия	4313	-	-
от выпуска облигаций, векселей и других долговых ценных бумаг и др.	4314	-	1 900 770
прочие поступления	4319	12 902	7 897

Наименование показателя	Код НИ/стат	За 2014 г. ¹	За 2013 г. ²
Платежи - всего	4320	(14 030)	(2 179 063)
в том числе:			
собственникам (участникам) в связи с выкупом у них акций (долей участия) организации или их выходом из состава участников	4321	(-)	(-)
на уплату дивидендов и иных платежей по распределению прибыли в пользу собственников (участников)	4322	(2 730)	(5 500)
в связи с погашением (выкупом) векселей и других долговых ценных бумаг, возврат кредитов и займов	4323	(11 300)	(2 173 563)
прочие платежи	4329	(-)	(-)
Сальдо денежных потоков от финансовых операций	4300	21 172	(240 396)
Сальдо денежных потоков за отчетный период	4400	7 059	(154 946)
Остаток денежных средств и денежных эквивалентов на начало отчетного периода	4450	91 539	246 182
Остаток денежных средств и денежных эквивалентов на конец отчетного периода	4500	95 085	91 539
Величина влияния изменений курса иностранной валюты по отношению к рублю	4490	(3 513)	303

Руководитель

(подпись)

Колесниченко И.А.

(расшифровка подписи)

Главный бухгалтер

(подпись)

(расшифровка подписи)

" 19 " марта 2015 г.

Примечания

1. Указывается отчетный период.
2. Указывается период предыдущего года, аналогичный отчетному периоду.

ПОЯСНЕНИЯ К БУХГАЛТЕРСКОМУ БАЛАНСУ И ОТЧЕТУ О ФИНАНСОВЫХ РЕЗУЛЬТАТАХ ЗА 2014 ГОД

1. Данные об организации

Юридический адрес: РФ, 630528, Новосибирская область, Новосибирский район, п. Мичуринский, проезд Автомобилистов 12.

Среднесписочная численность персонала Общества: за 2014 год- 8 человек

Основные виды деятельности Общества:

1. Производство пластмассовых изделий для упаковывания напитков

Руководитель предприятия - Колесниченко И.А.

Гл. бухгалтер - Колесниченко И.А.

Вознаграждение управленческого персонала за год - одной общей суммой по всем управленцам за год 348 001 рубль.

2. Характер отчетности

Бухгалтерская отчетность сформирована организацией исходя из действующих в РФ правил бухгалтерского учета и отчетности

3. Сведения об акциях и акционерах

Уставной капитал составляет 10 000 руб.,

100% Уставного капитала принадлежит - Колесниченко И.А.

4. Особенности учетной политики

Начисление амортизации по основным средствам производится линейным методом; по нормам, предусмотренным Постановлением Правительства РФ от 01.01.2001 №1. Стоимостной лимит отнесения имущества к основным средствам установлен в размере 100 000 руб.; Общество не производило переоценку основных средств, расходы на ремонт основных средств признаются в периоде их фактического осуществления.

Согласно принятой учетной политике предприятием материальные ценности учитываются по фактическим затратам без использования счетов 15, 16. Оценка материально-производственных запасов при выбытии производится по средней себестоимости.

Остатки НЗП оцениваются исходя из фактически понесенных расходов, связанных с выполнением работ (оказанием услуг).

Изменения в учетной политике на 2014 год отсутствуют, на 2015 год также не планируются.

В обществе не создается резерв по сомнительным долгам.

5.. Оценочные обязательства.

Резерв по оплате предстоящих отпусков не создается.

6. Информация по сегментам

Информация по сегментам отсутствует, на балансе Общества не числятся дочерние общества и обособленные подразделения.

7. События после отчетной даты

События после отчетной даты отсутствуют.


8. Применение ПБУ 18/02.


ПБУ 18/02 в организации не применяется

9. Информация о связанных сторонах

Виды операций со связанными сторонами:

аренда складских помещений

Директор  Колесниченко И.А.

Гл. бухгалтер  Колесниченко И.А.

« 19.» марта 2015г.

АУДИТОРСКОЕ ЗАКЛЮЧЕНИЕ № 98

ООО «Сибгаудит»

о бухгалтерской (финансовой) отчетности

**ООО «Арагон»
за 2014 г.**

АУДИТОРСКОЕ ЗАКЛЮЧЕНИЕ

Участникам Общества с ограниченной ответственностью «Арагон», иным лицам

СВЕДЕНИЯ ОБ АУДИРУЕМОМ ЛИЦЕ

Наименование ООО «Арагон»

Основной государственный регистрационный номер 1055475001053

Место нахождения РФ, 633528, Новосибирская обл., Новосибирский р-он, п. Мичуринский, проезд Автомобилистов, 12

СВЕДЕНИЯ ОБ АУДИТОРЕ

Наименование Общество с ограниченной ответственностью «Сибгаудит»

Основной государственный регистрационный номер 1145476042580

Место нахождения РФ, 630108, г. Новосибирск, ул. Троллейная, 3/52

Наименование саморегулируемой организации Саморегулируемая организация аудиторов «Российский Союз аудиторов» (Ассоциация) (СРО РСА)

аудиторов, членом которой является аудитор

Номер в Реестре и аудиторских организаций 11503033288

Мы провели аудит прилагаемой бухгалтерской (финансовой) отчетности ООО «Арагон», состоящей из:

бухгалтерского баланса по состоянию на 31 декабря 2014г.;

отчета о финансовых результатах за 2014г.;

отчета об изменениях капитала за 2014г.;

отчета о движении денежных средств за 2014г.;

других приложений к бухгалтерскому балансу и отчету о финансовых результатах.

2

ОТВЕТСТВЕННОСТЬ АУДИРУЕМОГО ЛИЦА ЗА БУХГАЛТЕРСКУЮ ОТЧЕТНОСТЬ

Руководство аудируемого лица несет ответственность за составление и достоверность указанной бухгалтерской (финансовой) отчетности в соответствии с российскими правилами составления бухгалтерской (финансовой) отчетности и за систему внутреннего контроля, необходимую для составления бухгалтерской (финансовой) отчетности, не содержащей существенных искажений вследствие недобросовестных действий или ошибок.

ОТВЕТСТВЕННОСТЬ АУДИТОРА

Наша ответственность заключается в выражении мнения о достоверности бухгалтерской (финансовой) отчетности на основе проведенного нами аудита. Мы проводили аудит в соответствии с федеральными стандартами аудиторской деятельности. Данные стандарты требуют соблюдения применимых этических норм, а также планирования и проведения аудита таким образом, чтобы получить достаточную уверенность в том, что бухгалтерская (финансовая) отчетность не содержит существенных искажений.

Аудит включал проведение аудиторских процедур, направленных на получение аудиторских доказательств, подтверждающих числовые показатели в бухгалтерской (финансовой) отчетности и раскрытие в ней информации. Выбор аудиторских процедур является предметом нашего суждения, которое основывается на оценке риска существенных искажений, допущенных вследствие недобросовестных действий или ошибок. В процессе оценки данного риска нами рассмотрена система внутреннего контроля, обеспечивающая составление и достоверность бухгалтерской (финансовой) отчетности, с целью выбора соответствующих аудиторских процедур, но не с целью выражения мнения об эффективности системы внутреннего контроля.

Аудит также включал оценку надлежащего характера применяемой учетной политики и обоснованности оценочных показателей, полученных руководством аудируемого лица, а также оценку представления бухгалтерской (финансовой) отчетности в целом.

Мы полагаем, что полученные в ходе аудита аудиторские доказательства дают достаточные основания для выражения мнения о достоверности бухгалтерской (финансовой) отчетности.

МНЕНИЕ

По нашему мнению, бухгалтерская (финансовая) отчетность отражает достоверно во всех существенных отношениях финансовое положение ООО «Арагон», по состоянию на 31 декабря 2014 года, результаты его финансово-хозяйственной деятельности и движение денежных средств за 2014 год в соответствии с российскими правилами составления бухгалтерской (финансовой) отчетности.

Директор ООО «Сибгаудит»

« 25 » октября 2016 г.



Л. И. Рычкова

**Бухгалтерский баланс
на 31 декабря 2014 г.**

Организация ООО "Арагон" _____ по ОКПО
Идентификационный номер налогоплательщика _____ ИНН
Вид экономической деятельности Производство пластмассовых изделий для упаковывания товаров _____ по ОКВЭД
Организационно-правовая форма / форма собственности Общества с _____ по ОКОПФ / ОКФС
ограниченной ответственностью/Частная собственность _____ по ОКЕИ
Единица измерения: тыс. руб.
Местонахождение (адрес) 633528, Новосибирская обл, Новосибирский р-н, п.Мичуринский,
проезд Автомобилистов, д.12

Коды		
0710001		
19	3	2015
76688720		
5433158068		
25.22		
65		16
384		

Пояснения ¹	Наименование показателя ²	Код	На 31 декабря 2014 г. ³	На 31 декабря 2013 г. ⁴	На 31 декабря 2012 г. ⁵
	АКТИВ				
	I. ВНЕОБОРОТНЫЕ АКТИВЫ				
	Нематериальные активы	1110	-	-	-
	Результаты исследований и разработок	1120	-	-	-
	Нематериальные поисковые активы	1130	-	-	-
	Материальные поисковые активы	1140	-	-	-
	Основные средства	1150	2 133	2 701	3 281
	Доходные вложения в материальные ценности	1160	-	-	-
	Финансовые вложения	1170	-	-	-
	Отложенные налоговые активы	1180	-	-	-
	Прочие внеоборотные активы	1190	-	-	-
	Итого по разделу I	1100	2 133	2 701	3 281
	II. ОБОРОТНЫЕ АКТИВЫ				
	Запасы	1210	555 438	534 238	434 502
	Налог на добавленную стоимость по приобретенным ценностям	1220	59 927	63 211	46 068
	Дебиторская задолженность	1230	493 893	307 959	320 167
	Финансовые вложения (за исключением денежных эквивалентов)	1240	-	-	-
	Денежные средства и денежные эквиваленты	1250	95 085	91 539	246 182
	Прочие оборотные активы	1260	2 345	1 211	-
	Итого по разделу II	1200	1 206 688	998 158	1 046 919
	БАЛАНС	1600	1 208 821	1 000 859	1 050 200

Пояснения ¹	Наименование показателя ²	Код	На 31 декабря 2014 г. ³	На 31 декабря 2013 г. ⁴	На 31 декабря 2012 г. ⁵
	ПАССИВ				
	III. КАПИТАЛ И РЕЗЕРВЫ ⁶				
	Уставный капитал (складочный капитал, уставный фонд, вклады товарищей)	1310	10	10	10
	Собственные акции, выкупленные у акционеров	1320	(-) ⁷	(-)	(-)
	Переоценка внеоборотных активов	1340	-	-	-
	Добавочный капитал (без переоценки)	1350	-	-	-
	Резервный капитал	1360	117 786	94 101	71 994
	Нераспределенная прибыль (непокрытый убыток)	1370	6 514	26 415	32 062
	Итого по разделу III	1300	124 310	120 526	104 066
	IV. ДОЛГОСРОЧНЫЕ ОБЯЗАТЕЛЬСТВА				
	Заемные средства	1410	-	-	241 702
	Отложенные налоговые обязательства	1420	-	-	-
	Оценочные обязательства	1430	-	-	-
	Прочие обязательства	1450	-	-	-
	Итого по разделу IV	1400	-	-	241 702
	V. КРАТКОСРОЧНЫЕ ОБЯЗАТЕЛЬСТВА				
	Заемные средства	1510	11 270	-	-
	Кредиторская задолженность	1520	1 073 241	880 333	704 432
	Доходы будущих периодов	1530	-	-	-
	Оценочные обязательства	1540	-	-	-
	Прочие обязательства	1550	-	-	-
	Итого по разделу V	1500	1 084 511	880 333	704 432
	БАЛАНС	1700	1 208 821	1 000 859	1 050 200

Руководитель

(подпись)

Колесниченко И.А.
(расшифровка подписи)

Главный бухгалтер

(подпись)

(расшифровка подписи)

" 19 " марта 2015 г.

Примечания

1. Указывается номер соответствующего пояснения к бухгалтерскому балансу и отчету о прибылях и убытках.
2. В соответствии с Положением по бухгалтерскому учету "Бухгалтерская отчетность организации" ПБУ 4/99, утвержденным Приказом Министерства финансов Российской Федерации от 6 июля 1999 г. № 43н (по заключению Министерства юстиции Российской Федерации № 6417-ПК от 6 августа 1999 г. указанным Приказ в государственной регистрации не нуждается), показатели об отдельных активах, обязательствах могут приводиться общей суммой с раскрытием в пояснениях к бухгалтерскому балансу, если каждый из этих показателей в отдельности несущественен для оценки заинтересованными пользователями финансового положения организации или финансовых результатов ее деятельности.
3. Указывается отчетная дата отчетного периода.
4. Указывается предыдущий год.
5. Указывается год, предшествующий предыдущему.
6. Некоммерческая организация именуется указанным раздел "Целевое финансирование". Вместо показателей "Уставный капитал (складочный капитал, уставный фонд, вклады товарищей)", "Собственные акции, выкупленные у акционеров" "Добавочный капитал", "Резервный капитал" и "Нераспределенная прибыль (непокрытый убыток)" некоммерческая организация включает показатели "Паевой фонд", "Целевой капитал", "Целевые средства", "Фонд недвижимого и особо ценного движимого имущества", "Резервный и иные целевые фонды" (в зависимости от формы некоммерческой организации и источников формирования имущества).
7. Здесь и в других формах отчетов вычитаемый или отрицательный показатель показывается в круглых скобках.

Отчет о финансовых результатах
за 2014 г.

Организация ООО "Арагон"

Идентификационный номер налогоплательщика _____

Вид экономической

деятельности Производство пластмассовых изделий для упаковывания товаров

Организационно-правовая форма / форма собственности Общества с

ограниченной ответственностью/Частная собственность

Единица измерения: тыс. руб.

Форма по ОКУД

Дата (число, месяц, год)

по ОКПО

ИНН

по

ОКВЭД

по ОКОПФ / ОКФС

по ОКЕИ

Коды		
0710002		
19	3	2015
76688720		
5433158068		
25.22		
65	16	
384		

Пояснения ¹	Наименование показателя ²	Код	За 2014 г. ³	За 2013 г. ⁴
	Выручка ⁵	2110	2 193 791	2 070 984
	Себестоимость продаж	2120	(2 002 102)	(1 934 201)
	Валовая прибыль (убыток)	2100	191 689	136 783
	Коммерческие расходы	2210	(70 154)	(71 877)
	Управленческие расходы	2220	(-)	(-)
	Прибыль (убыток) от продаж	2200	121 535	64 906
	Доходы от участия в других организациях	2310	-	-
	Проценты к получению	2320	12 902	7 897
	Проценты к уплате	2330	(272)	(9 597)
	Прочие доходы	2340	7 470	7 233
	Прочие расходы	2350	(133 492)	(37 420)
	Прибыль (убыток) до налогообложения	2300	8 143	33 019
	Текущий налог на прибыль	2410	(1 629)	(6 604)
	в т.ч. постоянные налоговые обязательства (активы)	2421	-	-
	Изменение отложенных налоговых обязательств	2430	-	-
	Изменение отложенных налоговых активов	2450	-	-
	Прочее	2460	-	-
	Чистая прибыль (убыток)	2400	6 514	26 415

Пояснения ¹	Наименование показателя ²	Код	За 2014 г. ³	За 2013 г. ⁴
	СПРАВОЧНО			
	Результат от переоценки внеоборотных активов, не включаемый в чистую прибыль (убыток) периода	2510	-	-
	Результат от прочих операций, не включаемый в чистую прибыль (убыток) периода	2520	-	-
	Совокупный финансовый результат периода ⁶	2500	6 514	26 415
	Базовая прибыль (убыток) на акцию	2900	-	-
	Разводненная прибыль (убыток) на акцию	2910	-	-

Руководитель

(подпись)

Колесниченко И.А.

(расшифровка подписи)

Главный бухгалтер

(подпись)

(расшифровка подписи)

" 19 " марта 2015 г.

Примечания

1. Указывается номер соответствующего пояснения к бухгалтерскому балансу и отчету о прибылях и убытках.
2. В соответствии с Положением по бухгалтерскому учету "Бухгалтерская отчетность организации" ПБУ 4/99, утвержденным Приказом Министерства финансов Российской Федерации от 6 июля 1999 г. № 43н (по заключению Министерства юстиции Российской Федерации № 6417-ПК от 6 августа 1999 г. указанным Приказ в государственной регистрации не нуждается), показатели об отдельных активах, обязательствах могут приводиться в отчете о прибылях и убытках общей суммой с раскрытием в пояснениях к отчету о прибылях и убытках, если каждый из этих показателей в отдельности несущественен для оценки заинтересованными пользователями финансового положения организации или финансовых результатов ее деятельности.
3. Указывается отчетный период.
4. Указывается период предыдущего года, аналогичный отчетному периоду.
5. Выручка отражается за минусом налога на добавленную стоимость, акцизов.
6. Совокупный финансовый результат периода определяется как сумма строк "Чистая прибыль (убыток)", "Результат от переоценки внеоборотных активов, не включаемый в чистую прибыль (убыток) периода" и "Результат от прочих операций, не включаемый в чистую прибыль (убыток) отчетного периода".

Отчет об изменениях капитала
за 2014 г.

Организация ООО "Арагон" _____ по ОКПО
Идентификационный номер налогоплательщика _____ ИНН
Вид экономической деятельности Производство пластмассовых изделий для упаковывания товаров _____ по ОКВЭД
Организационно-правовая форма / форма собственности Общества с _____ по ОКОПФ / ОКФС
ограниченной ответственностью/Частная собственность _____
Единица измерения: тыс. руб. _____ по ОКЕИ

Коды		
0710003		
19	3	2015
76688720		
5433158068		
25.22		
65	16	
384		

1. Движение капитала

Наименование показателя	Код НИ/ стат	Уставный капитал	Собственные акции, выкупленные у акционеров	Добавочный капитал	Резервный капитал	Нераспределенная прибыль (непокрытый убыток)	Итого
Величина капитала на 31 декабря 2012 г. ¹	3100	10	(-)	-	71 994	32 062	104 066
<u>За 2013 г.²</u>							
Увеличение капитала - всего:	3210	-	-	-	32 062	26 415	58 477
в том числе:							
чистая прибыль	3211	x	x	x	x	26 415	26 415
переоценка имущества	3212	x	x	-	x	-	-
доходы, относящиеся непосредственно на увеличение капитала	3213	x	x	-	x	-	-
дополнительный выпуск акций	3214	-	-	-	x	x	-
увеличение номинальной стоимости акций	3215	-	-	-	x	-	x
реорганизация юридического лица	3216	-	-	-	-	-	-

Наименование показателя	Код НИ/ стат	Уставный капитал	Собственные акции, выкупленные у акционеров	Добавочный капитал	Резервный капитал	Нераспределенная прибыль (непокрытый убыток)	Итого
Уменьшение капитала - всего:	3220	(-)	-	(-)	(9 955)	(5 500)	(15 455)
в том числе:							
убыток	3221	x	x	x	x	(-)	(-)
переоценка имущества	3222	x	x	(-)	x	(-)	(-)
расходы, относящиеся непосредственно на уменьшение капитала	3223	x	x	(-)	x	(-)	(-)
уменьшение номинальной стоимости акций	3224	(-)	-	-	x	-	(-)
уменьшение количества акций	3225	(-)	-	-	x	-	(-)
реорганизация юридического лица	3226	-	-	-	-	-	(-)
дивиденды	3227	x	x	x	x	(5 500)	(5 500)
Изменение добавочного капитала	3230	x	x	-	-	-	x
Изменение резервного капитала	3240	x	x	x	9 955	-	x
Величина капитала на 31 декабря 2013 г. ²	3200	10	(-)	-	94 101	26 415	120 526
За 2014 г. ³							
Увеличение капитала - всего:	3310	-	-	-	6 514	-	6 514
в том числе:							
чистая прибыль	3311	x	x	x	x	6 514	6 514
переоценка имущества	3312	x	x	-	x	-	-
доходы, относящиеся непосредственно на увеличение капитала	3313	x	x	-	x	-	-
дополнительный выпуск акций	3314	-	-	-	x	x	-
увеличение номинальной стоимости акций	3315	-	-	-	x	-	x
реорганизация юридического лица	3316	-	-	-	-	-	-
Уменьшение капитала - всего:	3320	(-)	-	(-)	(5)	(2 735)	(2 740)
в том числе:							
убыток	3321	x	x	x	x	(-)	(-)
переоценка имущества	3322	x	x	(-)	x	(-)	(-)
расходы, относящиеся непосредственно на уменьшение капитала	3323	x	x	(-)	x	(-)	(-)
уменьшение номинальной стоимости акций	3324	(-)	-	-	x	-	(-)
уменьшение количества акций	3325	(-)	-	-	x	-	(-)
реорганизация юридического лица	3326	-	-	-	-	-	(-)
дивиденды	3327	x	x	x	x	(2 735)	(2 735)
Изменение добавочного капитала	3330	x	x	-	-	-	x
Изменение резервного капитала	3340	x	x	x	5	-	x
Величина капитала на 31 декабря 2014 г. ³	3300	10	(-)	-	117 786	6 514	124 310

2. Корректировки в связи с изменением учетной политики и исправлением ошибок

Наименование показателя	Код НИ/ стат	На 31 декабря 2012 г. ¹	Изменения капитала за 2013 г. ²		На 31 декабря 2013 г. ²
			за счет чистой прибыли (убытка)	за счет иных факторов	
Капитал - всего					
до корректировок	3400	-	-	-	-
корректировка в связи с:					
изменением учетной политики	3410	-	-	-	-
исправлением ошибок	3420	-	-	-	-
после корректировок	3500	-	-	-	-
в том числе:					
нераспределенная прибыль (непокрытый убыток):					
до корректировок	3401	-	-	-	-
корректировка в связи с:					
изменением учетной политики	3411	-	-	-	-
исправлением ошибок	3421	-	-	-	-
после корректировок	3501	-	-	-	-
другие статьи капитала, по которым осуществлены корректировки:					
(по статьям)					
до корректировок	3402	-	-	-	-
корректировка в связи с:					
изменением учетной политики	3412	-	-	-	-
исправлением ошибок	3422	-	-	-	-
после корректировок	3502	-	-	-	-

3. Чистые активы

Наименование показателя	Код НИ/ стат	На 31 декабря 2014 г. ³	На 31 декабря 2013 г. ²	На 31 декабря 2012 г. ¹
Чистые активы	3600	124 310	120 526	104 066

Руководитель

" 19 " марта 2015 г.

(подпись)

Колесниченко И.А.

(расшифровка подписи)

Главный
бухгалтер

(подпись)

(расшифровка подписи)

Примечания

1. Указывается год, предшествующий предыдущему.
2. Указывается предыдущий год.
3. Указывается отчетный год.

Отчет о движении денежных средств
за 2014 г.

Организация ООО "Арагон"

Идентификационный номер налогоплательщика

Вид экономической деятельности Производство пластмассовых изделий для упаковывания товаров

Организационно-правовая форма / форма собственности Общества с

ограниченной ответственностью/Частная собственность

Единица измерения: тыс. руб.

Форма по ОКУД

Дата (число, месяц, год)

Коды		
0710004		
19	3	2015
76688720		
5433158068		
25.22		
65	16	
384		

по ОКЕИ

Наименование показателя	Код НИ/стат	За 2014 г. ¹	За 2013 г. ²
Денежные потоки от текущих операций			
Поступления - всего	4110	2 564 202	2 354 595
в том числе:			
от продажи продукции, товаров, работ и услуг	4111	2 564 202	2 354 595
арендных платежей, лицензионных платежей, роялти, комиссионных и иных аналогичных платежей	4112	-	-
от перепродажи финансовых вложений	4113	-	-
прочие поступления	4119	-	-
Платежи - всего	4120	(2 578 315)	(2 269 145)
в том числе:			
поставщикам (подрядчикам) за сырье, материалы, работы, услуги	4121	(2 563 714)	(2 224 768)
в связи с оплатой труда работников	4122	(3 011)	(2 945)
процентов по долговым обязательствам	4123	(273)	(9 597)
налога на прибыль	4124	(1 629)	(6 604)
прочие платежи	4129	(9 688)	(25 231)
Сальдо денежных потоков от текущих операций	4100	(14 113)	85 450

12

Наименование показателя	Код НИ/ стат	За 2014 г. ¹	За 2013 г. ²
Денежные потоки от инвестиционных операций			
Поступления - всего	4210	-	-
в том числе:			
от продажи внеоборотных активов (кроме финансовых вложений)	4211	-	-
от продажи акций других организаций (долей участия)	4212	-	-
от возврата предоставленных займов, от продажи долговых ценных бумаг (прав требования денежных средств к другим лицам)	4213	-	-
дивидендов, процентов по долговым финансовым вложениям и аналогичных поступлений от долевого участия в других организациях	4214	-	-
прочие поступления	4219	-	-
Платежи - всего	4220	(-)	(-)
в том числе:			
в связи с приобретением, созданием, модернизацией, реконструкцией и подготовкой к использованию внеоборотных активов	4221	(-)	(-)
в связи с приобретением акций (долей участия) в других организациях	4222	(-)	(-)
в связи с приобретением долговых ценных бумаг (прав требования денежных средств к другим лицам), предоставление займов другим лицам	4223	(-)	(-)
процентов по долговым обязательствам, включаемым в стоимость инвестиционного актива	4224	(-)	(-)
прочие платежи	4229	(-)	(-)
Сальдо денежных потоков от инвестиционных операций	4200	-	-
Денежные потоки от финансовых операций			
Поступления - всего	4310	35 202	1 938 667
в том числе:			
получение кредитов и займов	4311	22 300	30 000
денежных вкладов собственников (участников)	4312	-	-
от выпуска акций, увеличения долей участия	4313	-	-
от выпуска облигаций, векселей и других долговых ценных бумаг и др.	4314	-	1 900 770
прочие поступления	4319	12 902	7 897

Наименование показателя	Код НИ/ стат	За 2014 г. ¹	За 2013 г. ²
Платежи - всего	4320	(14 030)	(2 179 063)
в том числе:			
собственникам (участникам) в связи с выкупом у них акций (долей участия) организации или их выходом из состава участников	4321	(-)	(-)
на уплату дивидендов и иных платежей по распределению прибыли в пользу собственников (участников)	4322	(2 730)	(5 500)
в связи с погашением (выкупом) векселей и других долговых ценных бумаг, возврат кредитов и займов	4323	(11 300)	(2 173 563)
прочие платежи	4329	(-)	(-)
Сальдо денежных потоков от финансовых операций	4300	21 172	(240 396)
Сальдо денежных потоков за отчетный период	4400	7 059	(154 946)
Остаток денежных средств и денежных эквивалентов на начало отчетного периода	4450	91 539	246 182
Остаток денежных средств и денежных эквивалентов на конец отчетного периода	4500	95 085	91 539
Величина влияния изменений курса иностранной валюты по отношению к рублю	4490	(3 513)	303

Руководитель

(подпись)

Колесниченко И.А.

(расшифровка подписи)

Главный бухгалтер

(подпись)

(расшифровка подписи)

" 19 " марта 2015 г.

Примечания

1. Указывается отчетный период.
2. Указывается период предыдущего года, аналогичный отчетному периоду.

84

ПОЯСНЕНИЯ К БУХГАЛТЕРСКОМУ БАЛАНСУ И ОТЧЕТУ О ФИНАНСОВЫХ РЕЗУЛЬТАТАХ ЗА 2014 ГОД

1. Данные об организации

Юридический адрес: РФ, 630528, Новосибирская область, Новосибирский район, п. Мичуринский, проезд Автомобилистов 12.

Среднесписочная численность персонала Общества: за 2014 год- 8 человек

Основные виды деятельности Общества:

1. Производство пластмассовых изделий для упаковывания напитков

Руководитель предприятия - Колесниченко И.А.

Гл. бухгалтер - Колесниченко И.А.

Вознаграждение управленческого персонала за год - одной общей суммой по всем управленцам за год 348 001 рубль.

2. Характер отчетности

Бухгалтерская отчетность сформирована организацией исходя из действующих в РФ правил бухгалтерского учета и отчетности

3. Сведения об акциях и акционерах

Уставной капитал составляет 10 000 руб.,

100% Уставного капитала принадлежит - Колесниченко И.А.

4. Особенности учетной политики

Начисление амортизации по основным средствам производится линейным методом; по нормам, предусмотренным Постановлением Правительства РФ от 01.01.2001 №1. Стоимостной лимит отнесения имущества к основным средствам установлен в размере 100 000 руб.; Общество не производило переоценку основных средств, расходы на ремонт основных средств признаются в периоде их фактического осуществления.

Согласно принятой учетной политике предприятием материальные ценности учитываются по фактическим затратам без использования счетов 15, 16. Оценка материально-производственных запасов при выбытии производится по средней себестоимости.

Остатки НЗП оцениваются исходя из фактически понесенных расходов, связанных с выполнением работ (оказанием услуг).

Изменения в учетной политике на 2014 год отсутствуют, на 2015 год также не планируются.

В обществе не создается резерв по сомнительным долгам.

5.. Оценочные обязательства.

Резерв по оплате предстоящих отпусков не создается.

6. Информация по сегментам

Информация по сегментам отсутствует, на балансе Общества не числятся дочерние общества и обособленные подразделения.

7. События после отчетной даты

События после отчетной даты отсутствуют.

8. Применение ПБУ 18/02.


ПБУ 18/02 в организации не применяется

9. Информация о связанных сторонах

Виды операций со связанными сторонами:

аренда складских помещений

Директор  Колесниченко И.А.

Гл. бухгалтер  - Колесниченко И.А.



« 19.» марта 2015г.

