



РОССЕТИ



МЕЖРЕГИОНАЛЬНАЯ
РАСПРЕДЕЛИТЕЛЬНАЯ
СЕТЕВАЯ КОМПАНИЯ
СЕВЕРО-ЗАПАДА



Межрегиональная Распределительная Сетевая Компания Северо-Запада и ее дочерние компании

Консолидированная промежуточная сокращенная
финансовая отчетность
за 6 месяцев, закончившихся 30 июня 2016 года
(Неаудированная)



РОССЕТИ



МЕЖРЕГИОНАЛЬНАЯ
РАСПРЕДЕЛИТЕЛЬНАЯ
СЕТЕВАЯ КОМПАНИЯ
СЕВЕРО-ЗАПАДА



Содержание

КОНСОЛИДИРОВАННЫЙ СОКРАЩЕННЫЙ ОТЧЕТ О ПРИБЫЛИ ИЛИ УБЫТКЕ И ПРОЧЕМ СОВОКУПНОМ ДОХОДЕ	3
КОНСОЛИДИРОВАННЫЙ СОКРАЩЕННЫЙ ОТЧЕТ О ФИНАНСОВОМ ПОЛОЖЕНИИ	5
КОНСОЛИДИРОВАННЫЙ СОКРАЩЕННЫЙ ОТЧЕТ ОБ ИЗМЕНЕНИЯХ В КАПИТАЛЕ	7
КОНСОЛИДИРОВАННЫЙ СОКРАЩЕННЫЙ ОТЧЕТ О ДВИЖЕНИИ ДЕНЕЖНЫХ СРЕДСТВ	8
ПРИМЕЧАНИЯ К КОНСОЛИДИРОВАННОЙ ПРОМЕЖУТОЧНОЙ СОКРАЩЕННОЙ ФИНАНСОВОЙ ОТЧЕТНОСТИ	10
1. ГРУППА И ЕЕ ДЕЯТЕЛЬНОСТЬ	11
2. ПРИНЦИПЫ ПОДГОТОВКИ ФИНАНСОВОЙ ОТЧЕТНОСТИ	13
3. ОСНОВНЫЕ ПРИНЦИПЫ УЧЕТНОЙ ПОЛИТИКИ	14
4. ДОЧЕРНИЕ ОБЩЕСТВА ГРУППЫ	14
5. ОПЕРАЦИОННЫЕ СЕГМЕНТЫ	14
6. ВЫРУЧКА	18
7. ОПЕРАЦИОННЫЕ РАСХОДЫ	18
8. ОСНОВНЫЕ СРЕДСТВА	19
9. КАПИТАЛ	20
10. ЗАЙМЫ И КРЕДИТЫ	21
11. ОПЕРАЦИИ СО СВЯЗАННЫМИ СТОРОНАМИ	22
12. УСЛОВНЫЕ ОБЯЗАТЕЛЬСТВА	22
13. УПРАВЛЕНИЕ ФИНАНСОВЫМИ РИСКАМИ	24

**РОССЕТИ**МЕЖРЕГИОНАЛЬНАЯ
РАСПРЕДЕЛИТЕЛЬНАЯ
СЕТЕВАЯ КОМПАНИЯ
СЕВЕРО-ЗАПАДА

Консолидированный сокращенный отчет о прибыли или убытке и прочем совокупном доходе

за 6 месяцев, закончившихся 30 июня 2016 года (Неаудированный)

(в тысячах российских рублей, за исключением данных о количестве акций и прибыли на акцию)

	Примечания	За 6 месяцев, закончившихся 30 июня	
		2016 года	2015 года
Выручка	6	22 079 587	20 944 743
Государственные субсидии		407	613
Операционные расходы	7	(21 139 293)	(19 976 437)
Прочие доходы, нетто		349 052	514 970
Прибыль от операционной деятельности		1 289 753	1 483 889
Финансовые расходы, нетто		(802 640)	(817 422)
Прибыль до налогообложения		487 113	666 467
Расход по налогу на прибыль		(70 450)	(138 819)
Прибыль за отчетный период		416 663	527 648
Прочий совокупный доход			
<i>Статьи, которые могут быть впоследствии реклассифицированы в состав прибыли или убытка</i>			
Нетто-величина изменений справедливой стоимости финансовых активов, имеющихся в наличии для продажи		1 196	(898)
Налог на прибыль, относящийся к статьям, которые могут быть впоследствии реклассифицированы в состав прибыли или убытка		(239)	181
Итого статьи, которые могут быть впоследствии реклассифицированы в состав прибыли или убытка		957	(717)
<i>Статьи, которые не могут быть впоследствии реклассифицированы в состав прибыли или убытка</i>			
Переоценка чистого обязательства пенсионного плана с установленными выплатами		-	(93 430)
Налог на прибыль, относящийся к статьям, которые не могут быть впоследствии реклассифицированы в состав прибыли или убытка		-	18 687
Итого статьи, которые не могут быть впоследствии реклассифицированы в состав прибыли или убытка		-	(74 743)
Прочий совокупный доход/(убыток) за отчетный период, за вычетом налога на прибыль		957	(75 461)

Прилагаемые примечания на страницах с 11 по 24 являются неотъемлемой частью данной консолидированной промежуточной сокращенной финансовой отчетности.

**РОССЕТИ**МЕЖРЕГИОНАЛЬНАЯ
РАСПРЕДЕЛИТЕЛЬНАЯ
СЕТЕВАЯ КОМПАНИЯ
СЕВЕРО-ЗАПАДА

Консолидированный сокращенный отчет о прибыли или убытке и прочем совокупном доходе

за 6 месяцев, закончившихся 30 июня 2016 года (Неаудированный)

(в тысячах российских рублей, за исключением данных о количестве акций и прибыли на акцию)




Примечания	За 6 месяцев, закончившихся 30 июня	
	2016 года	2015 года
Общий совокупный доход за отчетный период	417 620	452 187
Прибыль, причитающаяся:		
Собственникам Группы	416 654	527 636
Держателям неконтролирующих долей участия	9	12
Прибыль за отчетный период	416 663	527 648
Общий совокупный доход, причитающийся:		
Собственникам Группы	417 611	452 175
Держателям неконтролирующих долей участия	9	12
Общий совокупный доход за отчетный период	417 620	452 187
Прибыль на акцию		
Базовая и разведенная прибыль на акцию (в российских рублях)	0,0044	0,0047
Средневзвешенное количество выпущенных акций	9 95 785 923 138	95 785 923 138

Генеральный директор

Заместитель Генерального директора по экономике и финансам

Главный бухгалтер

8 августа 2016 года

 Летягин А.В.
 Ширяев П.В.
 Жданова И.Г.

**РОССЕТИ**МЕЖРЕГИОНАЛЬНАЯ
РАСПРЕДЕЛИТЕЛЬНАЯ
СЕТЕВАЯ КОМПАНИЯ
СЕВЕРО-ЗАПАДА

Консолидированный сокращенный отчет о финансовом положении на 30 июня 2016 года (Неаудированный)

(в тысячах российских рублей)

	Примечания	30 июня 2016	31 декабря 2015
АКТИВЫ			
ВНЕОБОРОТНЫЕ АКТИВЫ			
Основные средства	8	35 045 672	35 473 865
Нематериальные активы		125 695	160 018
Отложенные налоговые активы		7 716	8 395
Инвестиции в ценные бумаги и прочие финансовые активы		558 587	566 733
Прочие внеоборотные активы		630 715	634 740
ИТОГО ВНЕОБОРОТНЫЕ АКТИВЫ		36 368 385	36 843 751
ОБОРОТНЫЕ АКТИВЫ			
Дебиторская задолженность и авансы выданные		14 313 994	15 500 036
Налог на прибыль к возмещению		235 282	32 055
Товарно-материальные запасы		1 131 792	925 497
Прочие оборотные активы		794 093	528 340
Денежные средства и их эквиваленты		131 449	71 247
ИТОГО ОБОРОТНЫЕ АКТИВЫ		16 606 610	17 057 175
ИТОГО АКТИВЫ		52 974 995	53 900 926
СОБСТВЕННЫЙ КАПИТАЛ И ОБЯЗАТЕЛЬСТВА			
АКЦИОНЕРНЫЙ КАПИТАЛ И РЕЗЕРВЫ			
Акционерный капитал	9	9 578 592	9 578 592
Нераспределенная прибыль		322 680	313 499
Резерв, связанный с объединением компаний	9	10 457 284	10 457 284
Прочие резервы		213 588	212 632
ИТОГО СОБСТВЕННОГО КАПИТАЛА, ПРИНАДЛЕЖАЩЕГО СОБСТВЕННИКАМ ГРУППЫ		20 572 144	20 562 007
Часть, принадлежащая держателям неконтролирующих долей участия		364	355
ИТОГО СОБСТВЕННЫЙ КАПИТАЛ		20 572 508	20 562 362

Прилагаемые примечания на страницах с 11 по 24 являются неотъемлемой частью данной консолидированной финансовой отчетности.

**РОССЕТИ**МЕЖРЕГИОНАЛЬНАЯ
РАСПРЕДЕЛИТЕЛЬНАЯ
СЕТЕВАЯ КОМПАНИЯ
СЕВЕРО-ЗАПАДА

Консолидированный сокращенный отчет о финансовом положении на 30 июня 2016 года (Неаудированный)

(в тысячах российских рублей)

	Примечания	30 июня 2015	31 декабря 2014
ДОЛГОСРОЧНЫЕ ОБЯЗАТЕЛЬСТВА			
Долгосрочные кредиты и займы	10	11 246 493	9 940 611
Пенсионные обязательства		1 790 107	1 790 107
Отложенные налоговые обязательства		1 832 504	1 881 690
Прочие долгосрочные обязательства		1 106 802	1 134 620
ИТОГО ДОЛГОСРОЧНЫЕ ОБЯЗАТЕЛЬСТВА		15 975 906	14 747 028
КРАТКОСРОЧНЫЕ ОБЯЗАТЕЛЬСТВА			
Кредиторская задолженность и авансы полученные		11 709 786	11 498 367
Обязательства по налогу на прибыль		495	78 008
Обязательства по уплате прочих налогов		1 152 146	1 104 520
Краткосрочные кредиты и займы	10	3 303 908	5 204 165
Текущие резервы		260 246	706 476
ИТОГО КРАТКОСРОЧНЫЕ ОБЯЗАТЕЛЬСТВА		16 426 581	18 591 536
ИТОГО ОБЯЗАТЕЛЬСТВА		32 402 487	33 338 564
ИТОГО СОБСТВЕННЫЙ КАПИТАЛ И ОБЯЗАТЕЛЬСТВА		52 974 995	53 900 926

Генеральный директор

Заместитель Генерального директора по экономике и финансам

Главный бухгалтер

8 августа 2016 года

Летягин А.В.

Ширяев П.В.

Жданова И.Г.



Консолидированный сокращенный отчет об изменениях в капитале за 6 месяцев, закончившихся 30 июня 2016 года (Неаудированный)

(в тысячах российских рублей)

	Собственный капитал, принадлежащий собственникам Группы					Часть, принадлежащая держателям неконтролирующих долей участия	Всего собственно го капитала
	Акционерн ый капитал	Нераспределен- ная прибыль	Резерв, связанный с объединением компаний	Прочие резервы	Итого		
Остаток на 1 января 2015 года	9 578 592	(501 356)	10 457 284	324 199	19 858 719	324	19 859 043
Общий совокупный доход за отчетный период							
Прибыль за отчетный период	-	527 636	-	-	527 636	12	527 648
Прочий совокупный убыток	-	-	-	(75 461)	(75 461)	-	(75 461)
Общий совокупный доход за отчетный период	-	527 636	-	(75 461)	452 175	12	452 187
Операции с собственниками							
Дивиденды акционерам	-	-	-	-	-	-	-
Остаток на 30 июня 2015 года	9 578 592	26 280	10 457 284	248 738	20 310 894	336	20 311 230
Остаток на 1 января 2016 года	9 578 592	313 499	10 457 284	212 632	20 562 007	355	20 562 362
Общий совокупный доход за отчетный период							
Прибыль за отчетный период	-	416 654	-	-	416 654	9	416 663
Прочий совокупный доход	-	-	-	957	957	-	957
Общий совокупный доход за отчетный период	-	416 654	-	957	417 611	9	417 620
Операции с собственниками							
Дивиденды акционерам	-	(407 473)	-	-	(407 473)	-	(407 473)
Остаток на 30 июня 2016 года	9 578 592	322 680	10 457 284	213 588	20 572 144	364	20 572 508

**РОССЕТИ**МЕЖРЕГИОНАЛЬНАЯ
РАСПРЕДЕЛИТЕЛЬНАЯ
СЕТЕВАЯ КОМПАНИЯ
СЕВЕРО-ЗАПАДА

Консолидированный сокращенный отчет о движении денежных средств за 6 месяцев, закончившихся 30 июня 2016 года (Неаудированный)

(в тысячах российских рублей)

	За 6 месяцев, закончившихся 30 июня	
	2016 года	2015 года
ОПЕРАЦИОННАЯ ДЕЯТЕЛЬНОСТЬ:		
Прибыль за период	416 663	527 648
<i>Корректировки по неденежным операциям:</i>		
Расход по налогу на прибыль	70 450	138 819
Финансовые расходы, нетто	802 640	817 422
Амортизация внеоборотных активов	2 002 361	2 006 180
Прибыль от выбытия основных средств	(6 801)	(5 837)
Резерв под обесценение дебиторской задолженности	73 480	266 773
Резерв под обесценение товарно-материальных запасов	(1 660)	(484)
Прочий неденежный убыток	16 731	(1 158)
Потоки денежных средств от операционной деятельности без учета изменений оборотного капитала и резервов	3 373 864	3 749 364
<i>Изменения в оборотном капитале</i>		
Изменение дебиторской задолженности и авансов уплаченных	1 553 259	(168 711)
Изменение товарно-материальных запасов	(204 636)	(145 185)
Изменение прочих оборотных активов	(265 753)	(22 297)
Изменение кредиторской задолженности, авансов полученных и резервов	(28 292)	(2 131 224)
Денежные средства, полученные от операционной деятельности	4 428 442	1 281 947
Проценты уплаченные	(872 510)	(883 098)
Налог на прибыль уплаченный	(388 365)	(447 401)
Взносы в план	-	(101 684)
Чистый поток денежных средств от операционной деятельности	3 167 567	(150 237)

Прилагаемые примечания на страницах с 11 по 24 являются неотъемлемой частью данной консолидированной финансовой отчетности.

**РОССЕТИ**МЕЖРЕГИОНАЛЬНАЯ
РАСПРЕДЕЛИТЕЛЬНАЯ
СЕТЕВАЯ КОМПАНИЯ
СЕВЕРО-ЗАПАДА

Консолидированный сокращенный отчет о движении денежных средств за 6 месяцев, закончившихся 30 июня 2016 года (Неаудированный)

(в тысячах российских рублей)

	За 6 месяцев, закончившихся 30 июня	
	2016 года	2015 года
ИНВЕСТИЦИОННАЯ ДЕЯТЕЛЬНОСТЬ:		
Поступления от выбытия основных средств	284	1 439
Приобретение основных средств и прочих внеоборотных активов	(2 555 602)	(628 154)
Проценты полученные	30 897	510
Поступление от выбытия финансовых вложений и возврат депозита	4 600	-
Платежи по финансовым вложениям	(5 000)	-
Приобретение прочих инвестиций	-	920 250
Чистый поток денежных средств от инвестиционной деятельности	(2 524 821)	294 045
ФИНАНСОВАЯ ДЕЯТЕЛЬНОСТЬ:		
Получение кредитов и займов	6 093 509	6 519 418
Погашение кредитов и займов	(6 676 053)	(6 772 893)
Дивиденды выплаченные	-	(52)
Чистый поток денежных средств от финансовой деятельности	(582 544)	(253 528)
Нетто уменьшение денежных средств и их эквивалентов	60 201	(109 719)
Денежные средства и их эквиваленты на начало отчетного периода	71 247	1 038 530
Денежные средства и их эквиваленты на конец отчетного периода	131 449	928 810



РОССЕТИ



МЕЖРЕГИОНАЛЬНАЯ
РАСПРЕДЕЛИТЕЛЬНАЯ
СЕТЕВАЯ КОМПАНИЯ
СЕВЕРО-ЗАПАДА



**Примечания к консолидированной промежуточной
сокращенной финансовой отчетности
за 6 месяцев, закончившихся 30 июня 2016 года
(Неаудированные)**



РОССТЕТИ



МЕЖРЕГИОНАЛЬНАЯ
РАСПРЕДЕЛИТЕЛЬНАЯ
СЕТЕВАЯ КОМПАНИЯ
СЕВЕРО-ЗАПАДА



1. ГРУППА И ЕЕ ДЕЯТЕЛЬНОСТЬ

Общая информация

Публичное акционерное общество «Межрегиональная распределительная сетевая компания Северо-Запада» (далее «МРСК Северо-Запада» или «Общество») было зарегистрировано в декабре 2004 года в соответствии с законодательством Российской Федерации. Компания была образована в процессе реорганизации ОАО РАО «ЕЭС России» («РАО ЕЭС»), являвшегося владельцем и оператором сетей передачи и распределения электроэнергии в Северо-Западном регионе России.

Место нахождения Общества: ул. Соборная, д. 31, г. Гатчина, Ленинградская область, 188300, Российская Федерация. Место нахождения исполнительного аппарата Общества: площадь Конституции, д.3, лит. А, Санкт-Петербург, 196247, Российская Федерация.

Формирование группы

27 апреля 2007 года Совет директоров РАО ЕЭС утвердил структуру Межрегиональных распределительных сетевых компаний. В соответствии с утвержденной структурой в МРСК Северо-Запада вошли МРСК Северо-Запада и семь филиалов, расположенных на территории 7 субъектов федерации, расположенных в Северо-Западном регионе: Республика Карелия, Республика Коми, Архангельская область, Вологодская область, Мурманская область, Новгородская область, Псковская область, и дочерние предприятия («Группа»). Основные дочерние предприятия перечислены в Примечании 4.

Филиалы были образованы на основе семи Региональных Распределительных Сетевых Компаний: ОАО «Карелэнерго», ОАО «АЭК Комизэнерго», ОАО «Архэнерго», ОАО «Вологдаэнерго», ОАО «Колэнерго», ОАО «Новгородэнерго», ОАО «Псковэнерго», каждая из которых была дочерним предприятием РАО ЕЭС до формирования Группы. Слияние рассматривалось в качестве объединения предприятий с участием компаний, находящихся под общим контролем, и учитывалось в соответствии с методом учета предшественника.

1 июля 2008 года РАО ЕЭС прекратило свое существование в качестве отдельного юридического лица и передало принадлежавшие ему 55,4% акций Общества в пользу ОАО «Холдинг МРСК», находящемуся под государственным контролем. 4 апреля 2013 года в соответствии с решением внеочередного Общего собрания акционеров, состоявшегося 23 марта 2013 года, ОАО «Холдинг МРСК» официально переименовано в Открытое акционерное общество "Российские сети". 17 июля 2015 года зарегистрировано новое фирменное наименование в части организационно-правовой формы - Публичное акционерное общество «Российские сети» (ПАО «Россети»).

Отношения с государством и текущее регулирование

Деятельность Группы является естественной монополией, которая испытывает на себе как давление, так и поддержку со стороны органов государственной власти. Правительство Российской Федерации напрямую контролирует деятельность Группы через государственное регулирование тарифов в электроэнергетике.



РОССТЕТИ



МЕЖРЕГИОНАЛЬНАЯ
РАСПРЕДЕЛИТЕЛЬНАЯ
СЕТЕВАЯ КОМПАНИЯ
СЕВЕРО-ЗАПАДА



В соответствии с законодательством тарифы на услуги по передаче электроэнергии устанавливаются Региональными энергетическими комиссиями. Контроль за установлением тарифов осуществляет Федеральная антимонопольная служба России.

Российский сектор электроэнергетики в целом и Группа в частности в данный момент находятся в процессе реформирования, целью которого является создание конкурентного рынка электроэнергии и среды, в которой Группа сможет привлекать средства, необходимые для поддержания и расширения текущих мощностей.

22 февраля 2013 г. Министерством энергетики Российской Федерации принято решение присвоить ОАО «МРСК Северо-Запада» статус гарантирующего поставщика в отношении зоны деятельности ОАО «Кольская энергосбытовая компания» с 1 марта 2013 г., 22 марта 2013 г. в отношении зоны деятельности ОАО «Новгородоблэнерго» с 1 апреля 2013 г., 25 сентября 2013 г. в отношении зоны деятельности ОАО «Новгородоблэлектро» с 1 октября 2013 г.

Статус гарантирующего поставщика присвоен ОАО «МРСК Северо-Запада» до даты вступления в силу решения о присвоении статуса гарантирующего поставщика победителю конкурса в отношении указанных зон деятельности гарантирующего поставщика, но не более чем на 12 месяцев. С целью организации исполнения функций гарантирующего поставщика, в составе филиалов Колэнерго и Новгородэнерго были созданы отдельные подразделения для ведения деятельности по реализации электроэнергии. Выполнение функций гарантирующего поставщика не повлекло за собой изменений в составе активов, обязательств и капитала Группы на дату перехода.

С 1 января 2014 г. функции гарантирующего поставщика в Новгородской области в отношении зоны деятельности ОАО «Новгородоблэнерго» были переданы другой организации на основании Приказа Министерства энергетики от 23 декабря 2013 г. № 912, деятельность по сбыту электроэнергии в Новгородской области была прекращена в границах зоны деятельности ОАО «Новгородоблэнерго».

С 1 октября 2014 г. функции гарантирующего поставщика в Новгородской области в отношении зоны деятельности ОАО «Новгородоблэлектро» были переданы другой организации на основании Приказа Министерства энергетики РФ от 24 сентября 2014 г. № 638, деятельность по сбыту электроэнергии в Новгородской области была прекращена в границах зоны деятельности ОАО «Новгородоблэлектро».

С 1 февраля 2015 г. функции гарантирующего поставщика в Мурманской области в отношении зоны деятельности ОАО «Колэнерго» были переданы АО «АтомЭнергоСбыт» на основании Приказа Министерства энергетики от 23 января 2015 г. № 14, деятельность по сбыту электроэнергии в Мурманской области была прекращена в границах зоны деятельности ОАО «Колэнерго».

Условия осуществления хозяйственной деятельности в Российской Федерации

Группа осуществляет свою деятельность в Российской Федерации. Соответственно, на бизнес Группы оказывают влияние экономика и финансовые рынки Российской Федерации, которым присущи некоторые свойства развивающегося рынка. Правовая, налоговая и административная системы продолжают развиваться, однако сопряжены с риском неоднозначности толкования их требований, которые к тому же подвержены частым изменениям, что, вкупе с другими юридическими и фискальными преградами, создает дополнительные проблемы для предприятий, ведущих бизнес в Российской Федерации. Представленная консолидированная



РОССТЕТИ



МЕЖРЕГИОНАЛЬНАЯ
РАСПРЕДЕЛИТЕЛЬНАЯ
СЕТЕВАЯ КОМПАНИЯ
СЕВЕРО-ЗАПАДА



финансовая отчетность отражает точку зрения руководства на то, какое влияние оказывают условия ведения бизнеса в Российской Федерации на деятельность и финансовое положение Группы. Фактическое влияние будущих условий хозяйствования может отличаться от оценок их руководством.

2. ПРИНЦИПЫ ПОДГОТОВКИ ФИНАНСОВОЙ ОТЧЕТНОСТИ

Заявление о соответствии

Данная консолидированная промежуточная сокращенная финансовая отчетность была подготовлена в соответствии с МСФО 34 «Промежуточная финансовая отчетность». Она не включает всю информацию, требуемую для ежегодной полной финансовой отчетности и должна рассматриваться в совокупности с консолидированной финансовой отчетностью Группы за год, закончившийся 31 декабря 2015 года.

Компании Группы ведут бухгалтерский учет в российских рублях в соответствии с законодательством Российской Федерации в области бухгалтерского учета и отчетности. Российские принципы бухгалтерского учета значительно отличаются от аналогичных принципов для целей МСФО. В связи с этим в консолидированную финансовую отчетность, которая была подготовлена на основе данных бухгалтерского учета компаний Группы, который ведется по российским стандартам, были внесены корректировки, необходимые для представления данной консолидированной финансовой отчетности в соответствии с МСФО.

База определения стоимости

Данная консолидированная финансовая отчетность в соответствии с МСФО подготовлена на основании принципа исторической стоимости, за исключением инвестиций, имеющих в наличии для продажи, которые учитываются по справедливой стоимости; основные средства были переоценены на 1 января 2007 года независимым оценщиком для определения условной первоначальной стоимости в рамках первого применения МСФО.

Функциональная валюта и валюта представления отчетности

Национальной валютой Российской Федерации является Российский рубль («руб.»), который является функциональной валютой Общества и валютой представления данной консолидированной финансовой отчетности. Округление всей финансовой информации, представленной в рублях, осуществлялось до ближайшей тысячи.

Использование оценок

Применение учетной политики Группы требует от руководства формирования суждений, оценок и допущений, которые влияют на применение учетных политик и отражение активов, обязательств, доходов и расходов, которые невозможно определить на основании других источников. Выработка таких оценок включает применение допущений, которые основываются на прошлом опыте и иных факторах, которые считаются обоснованными. Фактические результаты могут отличаться от данных оценок.

Допущения и сделанные на их основе оценки постоянно анализируются на предмет необходимости их изменения. Изменения в расчетных оценках признаются в том периоде, в котором оценка была пересмотрена (если изменение затрагивает только этот период), либо в том периоде, в котором оценка была пересмотрена, и в будущих периодах (если изменение затрагивает как отчетный, так и будущие периоды).



При подготовке данной консолидированной промежуточной сокращенной финансовой отчетности руководство применило профессиональное суждение в тех же областях применения учетной политики Группы, что и при подготовке консолидированной финансовой отчетности за 2014 год. Основные источники неопределенности в оценках также были аналогичны выявленным в рамках подготовки консолидированной финансовой отчетности за 2015 год.

3. ОСНОВНЫЕ ПРИНЦИПЫ УЧЕТНОЙ ПОЛИТИКИ

Положения учетной политики, применяемые Группой при формировании настоящей консолидированной промежуточной сокращенной финансовой отчетности, аналогичны положениям учетной политики, примененным Группой при составлении консолидированной финансовой отчетности за год, закончившийся 31 декабря 2015 года.

4. ДОЧЕРНИЕ ОБЩЕСТВА ГРУППЫ

В консолидированную финансовую отчетность Группы включены следующие дочерние общества, которые зарегистрированы в Российской Федерации:

Дочернее общество	Основной вид деятельности	Доля	Доля
		собственности на 30 июня 2016, %	собственности на 31 декабря 2015, %
ОАО «Псковэнергосбыт»	Реализация электроэнергии	100	100
ОАО «Псковэнергоагент»	Услуги по получению оплаты от потребителей	100	100
ОАО «Энергосервис Северо-Запада»	Услуги по измерению электроэнергии	100	100
ОАО «Лесная сказка»	Оздоровительные услуги	98	98

5. ОПЕРАЦИОННЫЕ СЕГМЕНТЫ

Правление Общества было определено как руководящий орган, ответственный за операционные решения.

Основной деятельностью Группы является предоставление услуг по передаче электроэнергии в ряде регионов Российской Федерации.

Внутренняя система управленческой отчетности основана на сегментах, относящихся к передаче и реализации электроэнергии в отдельных регионах Российской Федерации (филиалах МРСК Северо-Запада), и сегментах, относящихся к прочей деятельности (представленных отдельными юридическими лицами).

Правление на регулярной основе как минимум ежеквартально оценивает и анализирует финансовую информацию сегментов, представленную в отчетности, подготовленной в соответствии с российским законодательством, по соответствующим сегментам.

В соответствии с требованиями МСФО (IFRS) 8 на основании данных о выручке сегментов, прибыли до налогообложения и общей сумме активов, представляемых Правлению, были идентифицированы следующие отчетные сегменты:

- Сегменты по передаче электроэнергии – Архэнерго, Вологдаэнерго, Карелэнерго, Колэнерго, Комиэнерго, Новгородэнерго, Псковэнерго;
- Сегменты по реализации электроэнергии – Колэнерго, Новгородэнерго, Псковэнергосбыт;



РОССТЕТИ



МЕЖРЕГИОНАЛЬНАЯ
РАСПРЕДЕЛИТЕЛЬНАЯ
СЕТЕВАЯ КОМПАНИЯ
СЕВЕРО-ЗАПАДА



- Прочие сегменты – прочие компании Группы.

Нераспределенные показатели включают в себя главным образом активы общего назначения (в основном относящиеся к исполнительному аппарату Группы), включая денежные средства, обязательства по займам, отложенные налоговые активы и обязательства.

Показатели сегментов основаны на финансовой информации, подготовленной в соответствии с российскими стандартами, и могут значительно отличаться от аналогичных для целей МСФО.

Основные разницы включают в себя:

- Разницы в условной стоимости основных средств;
- Признание обязательств по вознаграждениям работникам;
- Разницы в учете отложенного налога.

Сверка показателей в оценке, представляемой Правлению, и аналогичных показателей в данной консолидированной промежуточной сокращенной финансовой отчетности включает те реклассификации и корректировки, которые необходимы для представления отчетности в соответствии с МСФО.

Информация в отношении результатов каждого отчетного сегмента представлена ниже. Для отражения результатов деятельности каждого отчетного сегмента используются выручка и прибыль до налогообложения, поскольку они включаются во внутреннюю управленческую отчетность и анализируются Правлением. Выручка и прибыль сегментов используются для отражения результатов деятельности, поскольку руководство считает, что эти показатели наиболее актуальны при оценке результатов определенных сегментов по отношению к прочим сегментам и прочим компаниям, которые осуществляют деятельность в данных отраслях.



Показатели сегментов за 6 месяцев, закончившихся 30 июня 2016 года, представлены ниже:

	Передача электроэнергии							Реализация электроэнергии				Нераспределенные показатели	Итого
	Архэнерго	Вологда энерго	Карел энерго	Кол энерго	Коми энерго	Новгород энерго	Псков энерго	Кол энерго	Новгород энерго	Псковэнерго-сбыт	Прочие сегменты		
Выручка													
Передача электроэнергии	2 385 577	3 370 437	3 628 462	3 329 319	3 540 048	1 894 824	114 392	-	-	-	-	-	18 263 059
Технологическое присоединение	49 009	14 856	10 244	2 069	32 566	8 849	24 531	-	-	-	-	-	142 124
Реализация электроэнергии	-	-	-	-	-	-	-	-	-	3 340 949	-	-	3 340 949
Прочая выручка	156 247	21 296	79 495	12 004	27 588	12 562	19 652	-	-	1 507	3 104	-	333 455
Межсегментная выручка	-	-	26	-	-	-	1 795 678	-	-	251 162	145 710	-	2 192 576
Итого выручка	2 590 833	3 406 589	3 718 227	3 343 392	3 600 202	1 916 235	1 954 253	-	-	3 593 618	148 814	-	24 272 163
Прибыль/(убыток) до налогообложения	(266 623)	131 001	216 064	78 031	116 110	104 908	(87 357)	-	-	2 872	1 514	-	296 520
На 30 июня 2016 года:													
Итоговая сумма активов	8 967 008	11 695 248	5 320 666	4 885 653	12 918 428	6 317 401	5 158 031	1 430 929	3 853	778 633	91 691	-	57 567 541
<i>Включая основные средства</i>	<i>3 874 798</i>	<i>8 849 586</i>	<i>3 465 352</i>	<i>3 391 769</i>	<i>10 838 432</i>	<i>5 254 051</i>	<i>4 515 927</i>	<i>-</i>	<i>-</i>	<i>123</i>	<i>13 953</i>	<i>-</i>	<i>40 203 991</i>



Показатели сегментов за 6 месяцев, закончившихся 30 июня 2015 года, представлены ниже:

	Передача электроэнергии							Реализация электроэнергии			Прочие сегменты	Нераспределенные показатели	Итого
	Архэнерго	Вологда энерго	Карел энерго	Кол энерго	Коми энерго	Новгород энерго	Псков энерго	Кол энерго	Новгород энерго	Псковэнерго-сбыт			
Выручка													
Передача электроэнергии	2 344 332	3 249 568	3 426 118	2 348 367	3 379 209	1 683 027	121 585	-	-	-	-	-	16 552 206
Технологическое присоединение	28 914	6 283	19 955	55 268	30 916	8 361	31 478	-	-	-	-	-	181 175
Реализация электроэнергии	-	-	-	-	-	-	-	946 249	-	2 889 588	-	-	3 835 837
Прочая выручка	143 244	97 498	56 308	16 005	29 357	13 796	15 743	-	-	-	3 615	-	375 565
Межсегментная выручка	-	-	6	-	-	-	1 544 868	-	-	197 873	125 205	-	1 867 952
Итого выручка	2 516 489	3 353 349	3 502 387	2 419 639	3 439 482	1 705 184	1 713 675	946 249	-	3 087 461	128 820	-	22 812 736
Прибыль/(убыток) до налогообложения	104 263	294 485	259 484	12 043	37 271	(289 789)	(12 932)	108 883	-	3 433	(1 387)	-	515 754
На 30 июня 2015 года:													
Итоговая сумма активов	8 001 726	12 371 500	5 949 532	4 775 107	12 077 435	6 613 345	5 153 580	1 921 678	6 030	647 751	77 252	2 478 809	60 073 744
<i>Включая основные средства</i>	<i>3 938 864</i>	<i>9 156 052</i>	<i>3 699 103</i>	<i>3 271 095</i>	<i>9 927 273</i>	<i>5 673 928</i>	<i>4 532 804</i>	-	-	354	6 413	37 135	40 243 022

**РОССТЕТИ**МЕЖРЕГИОНАЛЬНАЯ
РАСПРЕДЕЛИТЕЛЬНАЯ
СЕТЕВАЯ КОМПАНИЯ
СЕВЕРО-ЗАПАДА

Сверка прибыли до налогообложения в оценке, представляемой правлению, с аналогичным показателем в данной консолидированной промежуточной сокращенной финансовой отчетности представлена в таблице ниже:

	За 6 месяцев, закончившихся 30 июня	
	2016 года	2015 года
Показатели сегментов – прибыль до налогообложения	296 520	515 754
Корректировка амортизации основных средств	173 214	140 274
Внутригрупповые дивиденды	(6 221)	(1 691)
Корректировка финансовых расходов	3 774	(49 861)
Начисленное вознаграждение сотрудникам	-	22 219
Прочие корректировки	19 826	39 772
Прибыль до налогообложения в консолидированном сокращенном отчете о прибыли или убытке и прочем совокупном доходе	487 113	666 467

6. ВЫРУЧКА

	За 6 месяцев, закончившихся 30 июня	
	2016 года	2015 года
Передача электроэнергии	18 263 059	16 552 206
Реализация электроэнергии	3 340 946	3 835 846
Технологическое присоединение	142 124	181 175
Прочая выручка	333 458	375 516
Итого выручка от основной деятельности	22 079 587	20 944 743

7. ОПЕРАЦИОННЫЕ РАСХОДЫ

	За 6 месяцев, закончившихся 30 июня	
	2016 года	2015 года
Услуги по передаче электроэнергии	6 828 051	6 105 319
Заработная плата и прочие расходы на персонал	5 685 821	5 360 746
Электроэнергия для перепродажи	1 643 536	1 911 890
Амортизация внеоборотных активов и убытки от обесценения	2 002 361	2 006 180
Электроэнергия для компенсации потерь	2 238 857	1 943 049
Сырье и материалы	807 332	661 749

**РОССТЕТИ**МЕЖРЕГИОНАЛЬНАЯ
РАСПРЕДЕЛИТЕЛЬНАЯ
СЕТЕВАЯ КОМПАНИЯ
СЕВЕРО-ЗАПАДА

За 6 месяцев, закончившихся 30 июня

	2016 года	2015 года
Ремонт сетей и оборудования	258 099	237 610
Налоги кроме налога на прибыль	244 524	210 975
Энергоресурсы на собственные нужды	163 189	123 041
Телекоммуникационные и информационные услуги	98 713	108 609
Обесценение дебиторской задолженности	73 480	266 772
Прочие операционные расходы	1 095 330	1 040 497
Итого операционные расходы	21 139 293	19 976 437

8. ОСНОВНЫЕ СРЕДСТВА

	Здания и сооружения	Линии электро-передач	Оборудование по пре-образованию электро-энергии	Прочие основные средства	Незавершенное строительство	Итого
<i>Историческая/предполагаемая стоимость</i>						
Остаток на 1 января 2015	6 657 620	28 447 271	15 049 786	6 417 804	2 490 356	59 062 837
Поступление и перенос основных средств	1 632	815	2 933	(5 324)	1 409 997	1 410 053
Ввод в эксплуатацию	70 401	402 279	377 071	147 190	(996 941)	-
Выбытие	(1 284)	(3 152)	(8 707)	(7 064)	(1 676)	(21 883)
Остаток на 30 июня 2015	6 728 369	28 847 213	15 421 083	6 552 605	2 901 737	60 451 007
<i>Накопленная амортизация и убытки от обесценения</i>						
Остаток на 1 января 2015	(2 125 284)	(12 552 345)	(5 390 507)	(3 481 107)	(237 253)	(23 786 496)
Начислено за период	(490 020)	(946 120)	(152 701)	(363 721)	-	(1 952 562)
Перенос убытков от обесценения по введенным ОС	(45 858)	(6 771)	(11 106)	(3 874)	67 609	-
Выбытие	6 866	1 754	852	6 271	-	15 743
Остаток на 30 июня 2015	(2 654 296)	(13 503 482)	(5 553 462)	(3 842 431)	(169 644)	(25 723 315)
Остаточная стоимость на 1 января 2015	4 532 336	15 894 926	9 659 279	2 936 697	2 253 103	35 276 341
Остаточная стоимость на 30 июня 2015	4 074 073	15 343 731	9 867 621	2 698 641	2 743 627	34 727 693

**РОССЕТИ**МЕЖРЕГИОНАЛЬНАЯ
РАСПРЕДЕЛИТЕЛЬНАЯ
СЕТЕВАЯ КОМПАНИЯ
СЕВЕРО-ЗАПАДА

	Здания и сооружения	Линии электро- передач	Оборудование по пре- образованию электро- энергии	Прочие основные средства	Незавершенное строительство	Итого
<i>Историческая/предполагаемая стоимость</i>						
Остаток на 1 января 2016	7 009 161	30 361 447	16 169 935	7 093 769	2 488 108	63 122 420
Поступление и перенос основных средств	(10 401)	70 177	13 999	69 945	1 803 052	1 946 773
Ввод в эксплуатацию	31 972	238 577	89 431	9 523	(369 503)	-
Выбытие	(627)	(3 688)	(861)	(9 981)	(411 989)	(427 145)
Остаток на 30 июня 2016	7 030 106	30 666 513	16 272 504	7 163 256	3 509 668	64 642 047
<i>Накопленная амортизация и убытки от обесценения</i>						
Остаток на 1 января 2016	(2 407 812)	(15 005 625)	(6 034 748)	(4 063 212)	(137 158)	(27 648 555)
Начислено за период	(156 803)	(925 522)	(508 416)	(370 634)	-	(1 961 374)
Перенос убытков от обесценения по введенным ОС	(22)	(1 240)	(79)	-	1 342	-
Выбытие	23 734	13 413	(3 316)	(20 277)	-	13 555
Остаток на 30 июня 2016	(2 540 903)	(15 918 974)	(6 546 559)	(4 454 122)	(135 816)	(29 596 374)
Остаточная стоимость на 1 января 2016	4 601 349	15 355 822	10 135 187	3 030 557	2 350 950	35 473 865
Остаточная стоимость на 30 июня 2016	9 571 009	46 585 487	22 819 063	11 617 378	3 645 484	35 045 672

9. КАПИТАЛ

Разрешенный к выпуску, выпущенный и полностью оплаченный уставный капитал

По состоянию на 30 июня 2016 года уставный капитал, выпущенный и разрешенный к выпуску, состоял из 95 785 923 138 обыкновенных акций (31 декабря 2015 года: 95 785 923 138 обыкновенных акций), которые были выпущены и полностью оплачены. Все акции были выпущены с номинальной стоимостью 0,1 рубля за акцию.

Резерв, связанный с объединением компаний

Группа была сформирована в 2008 году в рамках объединения бизнеса, находящегося под общим контролем. В связи с применением метода учета предшественника, основная часть чистых активов Группы была признана по исторической стоимости чистых активов объединяемого бизнеса согласно балансовой стоимости, отраженной в финансовой отчетности предшественника, подготовленной в соответствии с МСФО, а не по справедливой стоимости. В соответствии с применением метода учета предшественника, разница между стоимостью выпущенных акций и балансовой стоимостью в соответствии с МСФО внесенных активов и доли неконтролирующих акционеров была учтена как резерв, связанный с объединением компаний, в составе капитала.

**РОССТЕТИ**МЕЖРЕГИОНАЛЬНАЯ
РАСПРЕДЕЛИТЕЛЬНАЯ
СЕТЕВАЯ КОМПАНИЯ
СЕВЕРО-ЗАПАДА**Нераспределенная прибыль и дивиденды**

08 июня 2016 года на годовом Общем собрании акционеров ПАО «МРСК Северо-Запада» были объявлены дивиденды за 2015 год в размере 50% от чистой прибыли по МСФО за 2015 год в сумме 407 473 тыс. рублей (2015 год: дивиденды не объявлялись).

Права голоса акционеров

Каждая полностью оплаченная обыкновенная акция дает держателю право на один голос на ежегодном и общем собраниях акционеров Общества.

Прибыль, приходящаяся на одну акцию

Величина прибыли, приходящаяся на одну акцию, определялась исходя из средневзвешенного количества обыкновенных акций. Поскольку у Группы отсутствуют потенциально разводняющие обыкновенные акции, соответственно величина разведенной прибыли на акцию равна величине базовой прибыли, приходящейся на акцию (на 30 июня 2016 года прибыль составила 0,0044 рублей; на 30 июня 2015 года – 0,0047 рублей).

10. ЗАЙМЫ И КРЕДИТЫ

В данном примечании приводятся данные о договорных условиях привлечения Группой кредитов и займов, которые учитываются по амортизированной стоимости.

	30 июня 2016	31 декабря 2015
Долгосрочные обязательства		
Необеспеченные банковские кредиты	11 246 493	9 940 611
	11 246 493	9 940 611
Краткосрочные обязательства		
Краткосрочная часть необеспеченных долгосрочных кредитов	201 413	5 103 846
Необеспеченные банковские кредиты	3 102 495	100 319
	3 303 908	5 204 165

В течение 6 месяцев, закончившихся 30 июня 2016 года, Группа привлекла следующие существенные кредиты и займы:

Размер	Процентная ставка	Дата погашения
794 100	14,70%	2016
1 212 409*	10,90% - 12,54%	2016
2 200 000*	10,90% - 12,30%	2018
887 000	11,40%	2019
1 000 000	11,80%	2021

**РОССЕТИ****МЕЖРЕГИОНАЛЬНАЯ
РАСПРЕДЕЛИТЕЛЬНАЯ
СЕТЕВАЯ КОМПАНИЯ
СЕВЕРО-ЗАПАДА**

В течение 6 месяцев, закончившихся 30 июня 2016 года, Группа погасила следующие существенные кредиты и займы:

	Размер
Банковские кредиты*	3 401 953
Банковские кредиты	3 274 100

*- Кредиты и займы от компаний, контролируемых государством.

11. ОПЕРАЦИИ СО СВЯЗАННЫМИ СТОРОНАМИ

Отношения контроля

Правительство Российской Федерации в лице Федерального Агентства по Управлению Федеральным Имуществом, является стороной, обладающей конечным контролем над Группой. На 30 июня 2016 года Группа находилась под контролем ПАО «Россети», компании, контролируемой государством.

Операции со связанными сторонами:

В ходе осуществления деятельности Группа совершает значительное количество операций с компаниями, находящимися под контролем государства. Продажи и закупки у данных компаний осуществляются согласно регулируемым тарифам, либо в соответствии с рыночными ценами.

Выручка от компаний, контролируемых государством, составляет 10,29% от общей выручки Группы за 6 месяцев, закончившихся 30 июня 2016 года, (за 6 месяцев, закончившихся 30 июня 2015 года: 11,6%) включая 10,28% выручки от передачи электроэнергии (за 6 месяцев, закончившихся 30 июня 2015 года: 9,7%).

Затраты по передаче электроэнергии по компаниям, контролируемым государством, составляют 48,27% от общих затрат по передаче электроэнергии за 6 месяцев, закончившихся 30 июня 2016 года (за 6 месяцев, закончившихся 30 июня 2015 года: 57,2%).

Существенные займы, полученные от компаний, контролируемых государством, раскрыты в Примечании 10.

Политика ценообразования

Сделки со связанными сторонами по передаче и реализации электроэнергии осуществляются по тарифам, устанавливаемым Федеральной Службой по Тарифам и Региональной Энергетической Комиссией.

12. УСЛОВНЫЕ ОБЯЗАТЕЛЬСТВА

Политическая обстановка

Операции и прибыль Группы зависят от изменений в политической, законодательной, финансовой и нормативной областях, включая изменения в связи с защитой окружающей среды. С учетом капиталоемкого характера отрасли Группа подвергается разного рода рискам физического ущерба. Предсказать характер и вероятность этих событий, связанных с рисками, страхование которых, как правило, не осуществляется, а также их возможное влияние на будущую деятельность и финансовые результаты Группы в настоящий момент не представляется возможным.

**РОССТЕТИ****МЕЖРЕГИОНАЛЬНАЯ
РАСПРЕДЕЛИТЕЛЬНАЯ
СЕТЕВАЯ КОМПАНИЯ
СЕВЕРО-ЗАПАДА**

Условные налоговые обязательства в Российской Федерации

Налоговая система Российской Федерации продолжает развиваться и характеризуется частыми изменениями законодательных норм, официальных разъяснений и судебных решений, временами нечетко изложенных и противоречивых, что допускает их неоднозначное толкование различными налоговыми органами. Проверками и расследованиями в отношении правильности исчисления налогов занимаются несколько регулирующих органов, имеющих право налагать крупные штрафы и начислять пени. Правильность исчисления налогов в отчетном периоде может быть проверена в течение трех последующих календарных лет; однако при определенных обстоятельствах этот срок может увеличиваться. В последнее время практика в Российской Федерации такова, что налоговые органы занимают более жесткую позицию в части интерпретации и требований соблюдения налогового законодательства, стремясь выявить случаи получения необоснованных налоговых выгод.

Данные обстоятельства могут привести к тому, что налоговые риски в Российской Федерации будут гораздо выше, чем в других странах. Руководство Группы, исходя из своего понимания применимого российского налогового законодательства, официальных разъяснений и судебных решений, считает, что налоговые обязательства отражены в адекватной сумме. Тем не менее, трактовка этих положений соответствующими органами может быть иной и, в случае если они смогут доказать правомерность своей позиции, это может оказать значительное влияние на настоящую консолидированную финансовую отчетность.

Судебные разбирательства

В течение года Группа участвовала в ряде судебных разбирательств (в качестве истца и ответчика), которые являются частью ее обычной деятельности. По мнению руководства Группы, существующие в настоящее время претензии или иски к Группе не могут оказать существенного негативного влияния на результаты деятельности, финансовое положение или денежные потоки Группы и информация о них была надлежащим образом отражена или раскрыта в данной консолидированной финансовой отчетности.

Обязательства по капитальным вложениям

По состоянию на 30 июня 2016 года у Группы существуют будущие обязательства по договорам на приобретение и строительство основных средств на сумму 837 694 тыс. рублей (на 31 декабря 2015 года: 2 188 811 тыс. рублей).

Охрана окружающей среды

Группа и предприятия, преемником которых является Группа, работают в области электроэнергетики в Российской Федерации уже в течение многих лет. Практика применения законодательства в сфере охраны окружающей среды в Российской Федерации продолжает развиваться, и позиция государственных органов в отношении правоприменения постоянно пересматривается. Предприятия Группы периодически пересматривают свои природоохранные обязательства.

Существует некоторая вероятность возникновения новых потенциальных обязательств в результате изменений в законодательстве, законодательных нормах или в системе гражданского правосудия. Воздействие этих возможных изменений (которое может быть существенным) не поддается оценке. В существующих условиях правоприменения и с учетом действующего



РОССТЕТИ



МЕЖРЕГИОНАЛЬНАЯ
РАСПРЕДЕЛИТЕЛЬНАЯ
СЕТЕВАЯ КОМПАНИЯ
СЕВЕРО-ЗАПАДА



законодательства, по мнению руководства, какие-либо значительные обязательства по возмещению ущерба окружающей среде отсутствуют.

Страхование

Рынок страховых услуг в Российской Федерации находится на стадии становления, и многие формы страхования, распространенные в других странах, пока не доступны в России.

Группа заключила страховые контракты по страхованию основных средств, наземного транспорта и приобрела полисы страхования от несчастных случаев и медицинского страхования для сотрудников. Кроме того, Группа приобрела полисы страхования гражданской ответственности операционных подразделений, занятых в опасном производстве.

По состоянию на 30 июня 2016 года Группой были застрахованы промышленные объекты на общую сумму 46 584 006 тыс. рублей (по состоянию на 31 декабря 2015 года: 45 671 247 тыс. рублей). По состоянию на 30 июня 2016 года Группой были застрахованы транспортные средства, находящиеся в эксплуатации менее 10 лет, на общую сумму 605 030 тыс. рублей (по состоянию на 31 декабря 2015 года: 522 913 тыс. рублей).

13. УПРАВЛЕНИЕ ФИНАНСОВЫМИ РИСКАМИ

В течение отчетного периода Группа была подвержена рискам, аналогично существовавшим на 31 декабря 2015 года и в течение года, закончившегося 31 декабря 2015 года. При этом Группа применяла аналогичные способы управления финансовыми рисками.