

Предварительно **УТВЕРЖДЕН:**

Советом директоров

АО «Куприт»

протокол от " 25 " 05 2016 г.

Председатель Совета директоров


В.Н. Симаков**УТВЕРЖДЕН:**

Годовым общим собранием акционеров

АО «Куприт»

протокол от " _ " _ 2016 г.

Председатель Годового общего собрания акционеров


В.Н. Симаков

ГОДОВОЙ ОТЧЕТ


АКЦИОНЕРНОГО ОБЩЕСТВА

«КУПРИТ»

по итогам работы


за 2015 год

Генеральный директор



И.В. Торопова

Главный бухгалтер



А.А. Одегова



ОГЛАВЛЕНИЕ

страница

1.	Общие сведения, положения Общества в отрасли.	3
1.1	Сведения об Обществе. Географическое положение.	3
1.2	Краткая история Общества.	3
1.3	Организационная структура Общества.	4
1.4	Конкурентное окружение Общества и факторы риска.	4
2.	Корпоративное управление.	4
2.1	Принципы и документы. Сведения о соблюдении АО «Куприт» Кодекса корпоративного управления.	4
2.2	Информация об органах управления Обществом.	5
2.3	Акционерный капитал.	7
2.4	Информация о крупных сделках и сделках с заинтересованностью.	8
3.	Основные производственные показатели.	8
3.1	Структура производства и объемы выработки продукции, работ, услуг.	8
4.	Основные показатели бухгалтерской и финансовой отчетности Общества.	8
4.1	Основные положения учетной политики АО «Куприт».	8
4.2	Отчет Совета директоров общества о результатах развития Общества по приоритетным направлениям его деятельности в 2015г	9
4.2.1	Анализ результатов деятельности и финансового положения Общества	9
4.2.2	Сведения об объемах каждого из используемых АО «Куприт» видов энергетических ресурсов в 2015г	11
4.2.3	Сведения о деятельности Совета директоров за 2015г	11
4.3	Информация об аудиторе. Размер вознаграждения, выплачиваемого аудитору.	11
4.4	Заключение аудитора Общества.	11
4.5	Прогнозы доходов и расходов (прогнозный бюджет) Общества в 2016 году.	12
4.5.1	Сравнительный анализ 2015г по фактическим и планируемым показателям.	12
4.5.2	Планируемые доходы и расходы на 2016г.	12
5.	Инвестиционная деятельность.	12
5.1	Инвестиции Общества, в т.ч. направляемые на реконструкцию и перевооружение.	12
6.	Перспективы технического перевооружения и развития Общества.	12
7.	Кадровая и социальная политика АО «Куприт». Социальное партнерство.	12
7.1	Основные принципы и цели кадровой политики Общества.	12
7.2	Структура персонала (работающих) по категориям.	13
7.3	Качественный состав работников (уровень образования).	14
7.4	Возрастной состав работников Общества.	14
7.5	Текущее кадров в отчетном периоде.	14
7.6	Система развития персонала Общества. Социальная политика.	14
8.	Задачи и перспективы развития АО «Куприт» на 2016год.	15
8.1	Решение стратегических задач.	15
9.	Справочная информация.	19
Приложение:		
1.	Организационная структура управления АО «Куприт»	20
2.	Динамика выполненных объемов работ(услуг) АО «Куприт» по приему и переработке отходов за 2009-2015 года	21
3.	Бухгалтерская отчетность АО «Куприт» за 2015 г.	22
4.	Аудиторское заключение аудиторской фирмы ООО «Аудиторско-консультационная компания «Бизнес-информ» о финансовой (бухгалтерской) отчетности АО «Куприт» за 2015г	30
5.	Таблицы к разделу №4.2 «Анализ результатов деятельности и финансового положения Общества (Отчет Совета директоров общества о результатах развития Общества по приоритетным направлениям его деятельности в 2015г)»	31
6.	Сравнительный анализ 2015года по фактическим и планиваемым (бизнес-план) показателям, показатели бизнес-плана 2016г.	38
7.	Расшифровка мероприятий по развитию АО «Куприт» в 2015г.	39
8.	План организационно-технических мероприятий на 2016 год.	40
9.	Сведения о деятельности Совета директоров АО «Куприт» за 2015г	41
10.	Приоритетные направления деятельности АО «Куприт» в 2015году	44

Раздел № 1.

Общие сведения, положение Общества в отрасли.

1.1. Сведения об Обществе. Географическое положение.

АО «Куприт», полное фирменное название – *Акционерное общество «Куприт»*, создано, зарегистрировано и осуществляет свою деятельность на территории города Кирова.

Место нахождения и почтовый адрес Общества – *610035, г. Киров, ул. Некрасова, д.24.*

Дата государственной регистрации и регистрационный номер – Распоряжение администрации г. Кирова № 990 от 18.06.98 г.

Город Киров – это столица Вятского края, областной центр Кировской области.

Территория области, имеет протяженность с севера на юг свыше 570 км, а с запада на восток 440 км, находится в трех основных природно-климатических зонах: северной (средняя тайга), центральной (южная тайга) и южной (зона хвойно-лиственных лесов). Площадь территории области составляет 120,4 тыс. кв. км.

Кировская область, находится на основных магистральных направлениях, связывающих центр России с Уралом, Сибирью и дальним Востоком (Транссибирская магистраль), а северные районы с югом России, что позволяет эффективно использовать этот связующий момент при освоении природно-ресурсного потенциала. Общая протяженность железно-дорожных путей, проходящих через область составляет 1600 км. Имеются реальные предпосылки для развития современной дорожной сети, а также возможность использования водных путей (река Вятка). Относительная близость к центру России (Москва, Нижний Новгород), безусловно, делают регион наиболее привлекательным для внешних инвестиций.

Центром Кировской области и географически и административно, является город Киров и прилегающие к нему территории, входящие в состав Муниципального образования «Город Киров». Это наиболее индустриально и экономически развитый район области. В Кирове сосредоточено более 50 % промышленного потенциала региона, в городе проживает более трети населения Кировской области.

1.2. Краткая история АО «Куприт».

АО «Куприт» создано в 1992 году по инициативе администрации города Кирова и природоохранных органов в целях реализации городской программы организации производства по утилизации, переработке отходов гальванических и травильных производств, образующихся на промышленных предприятиях города Кирова. Данное производство было организовано на территории Кировского завода «Почвообрабатывающих машин» (г. Киров, ул. Заводская, 1) на базе корпуса Очистных сооружений завода. Завод «Почвомаш» стал тогда одним из соучредителей и акционеров акционерного общества «Куприт».

В 1994 году по заказу Кировского городского комитета по охране окружающей среды (преобразованного впоследствии в МУ «Экологический фонд города Кирова») обществу было поручено организовать производство по утилизации (демеркуризации) ртутьсодержащих отходов (ртутных ламп, приборов с ртутным заполнением и т.п.), образующихся на территории города Кирова и Кировской области.

Для реализации этой задачи Обществу в счет вклада в уставный капитал был передан незавершенный строительством объект – «Цех демеркуризации ртутных ламп» (г. Киров, ул. Луганская, 47-а) и финансовые средства из Горзкофонда, необходимые для завершения строительства и запуска производства. МУ «Экофонд г. Кирова», также стал одним из соучредителей и акционеров Общества.

В 1998 году в результате реорганизации в форме слияния АО «Куприт» и ОАО «Лубягино», администрацией города Кирова, распоряжением № 990 от 18.06.1998 года было зарегистрировано ОАО «Куприт» с Уставным капиталом – 1708 тыс. руб. В результате данного слияния Обществу был передан еще один незаконченный строительством природоохранный объект – полигон ТБО «Лубягино». В обществе появился еще один крупный акционер – Управление (комитет) по делам муниципальной собственности города Кирова. Реорганизация 1998 года окончательно сформировала структуру акционерного капитала Общества, состав акционеров и структуру основных производственных фондов общества, действующую практически без изменений до 2005 года.

В настоящее время АО «Куприт» - это комплексное экологическое общество, занимающееся выполнением работ (услуг) природоохранного назначения по утилизации, переработке, размещению, захоронению, уничтожению различных видов отходов производства и потребления (кроме радиоактивных) на территории города Кирова и Кировской области. АО «Куприт» тесно взаимодействует с предприятиями Пермского Края, Московской области, республики Коми, Нижегородской области, Краснодарского края и т.д.

АО «Куприт» обладает всеми необходимыми лицензиями для осуществления уставной деятельности.

1.3. Организационная структура Общества.

Сведения об уставном капитале:

Уставной капитал Общества составляет 1 708 000 рублей, он разделен на 1 708 штук обыкновенных акций номинальной стоимостью 1 000 рублей каждая. Количество акционеров, зарегистрированных в реестре на дату составления годового отчета - 3 (три). Количество акционеров, внесенных в список акционеров, имеющих право на участие в годовом общем собрании - 3 (три).

Органы управления обществом:

- Общее собрание акционеров АО «Куприт».
- Совет директоров АО «Куприт».
- Единоличный исполнительный орган – Генеральный директор АО «Куприт».

Рынок ценных бумаг – в 2015 году АО «Куприт» не являлось участником на фондовом рынке ценных бумаг, Общество не занималось куплей-продажей акций, облигаций и других ценных бумаг. Новых выпусков собственных акций в отчетном периоде не производилось. Вклады общества в другие акционерные общества – вкладов нет. Организационная структура управления Обществом – представлена в Приложении № 1.

1.4. Конкурентное окружение Общества и факторы риска.

Основными факторами риска деятельности АО «Куприт» являются *отраслевые, макроэкономические и финансовые* риски.

1. Отраслевые риски. Отраслевые риски Общества делятся на две группы: 1) Риски, связанные с ростом конкуренции на местном рынке работ, услуг по транспортировке, переработке, утилизации и захоронению отходов. 2) Риски, связанные с реформой жилищно-коммунальной отрасли.

1. Риски, связанные с ростом конкуренции на местном рынке работ услуг по транспортировке, переработке, утилизации и захоронению отходов.

Основными конкурентами АО «Куприт» в сегменте местного (городского) рынка работ, услуг по сбору, вывозу и утилизации (обезвреживанию) ТБО и коммунальных отходов на территории г. Кирова является: группа частных компаний, образованных на базе бывшего МУП «САХ», ООО «Аврора», ООО «Экопресс», ООО «БиоВейстКиров».

Основные задачи АО «Куприт» на предстоящий период с целью минимизации рисков конкурентной борьбы на местном рынке: - увеличить парк мусоровозной техники и заключить договора на сбор и вывоз ТБО.

Приоритетные направления деятельности Общества в 2015г приведены в Приложении № 10.

2. Риски связанные с реформой отрасли ЖКХ в регионе.

Основным в свете реформы ЖКХ остается риск появления «новых игроков» на рынке работ (услуг) по санитарной очистке городских территорий и утилизации отходов.

Отходы производства и потребления, которые образованы в процессе производства, выполнения работ, оказания услуг, подлежат удалению в соответствии с Федеральным законом от 24 июня 1998 г N 89-ФЗ "Об отходах производства и потребления" с изменениями, внесенными Федеральным законом от 29.12.14г № 485-ФЗ, Федеральным законом от 21.07.14г № 261-ФЗ, Федеральным законом от 29.06.2015г № 203-ФЗ, а также другими правовыми актами.

Стратегические задачи в отношении «новых игроков» и конкурентов:

Ускорить проектирование, СМР и ввод в эксплуатацию новых производственных мощностей по утилизации и переработке отходов в т.ч.:

- 1) проектирование и строительство цеха сортировки ТБО на Комплексе по переработке и захоронению ТБ и ПО (полигон ТБО «Лубягино»);
- 2) увеличить объемы сбора и переработки: нефтесодержащих отходов; опасных биологических, медицинских отходов; изношенных автопокрышек и отходов РТИ.

II. Макроэкономические риски.

Макроэкономические риски – это риски, связанные с изменением системы налогообложения и государственных гарантий, снижением деловой активности в национальной экономике, нестабильностью ситуации на финансовых и товарных рынках, инфляции, изменении банковских процентов, налоговых ставок. По макроэкономическим прогнозам на 2016 год наблюдается временное снижение деловой активности.

III. Финансовые риски.

Возможные финансовые риски, отражающиеся на деятельности АО «Куприт», регулируются уровнем цен (тарифов) Общества на производимые работы, услуги.

Раздел № 2.**Корпоративное управление.****2.1. Принципы и документы. Сведения о соблюдении АО «Куприт» Кодекса корпоративного**

В своей деятельности АО «Куприт» придерживается принципов, предусмотренных Кодексом корпоративного поведения на рынке товаров, работ (услуг), рекомендованного к применению Банком России в соответствии с письмом «О Кодексе корпоративного управления» от 10.04.2014 № 06-52/2463. Сведения об Обществе публикуются на странице в сети Интернет <http://www.e-disclosure.ru/portal/company.aspx?id=17954>.

Акционеры общества обеспечены надежным и эффективным способом учета прав собственности на акции. Акционеры имеют право участвовать в управлении обществом путем принятия решения по наиболее важным вопросам деятельности общества на общем собрании акционеров. Акционеры имеют право на регулярное и своевременное получение полной и достоверной информации об обществе. Акционеры не злоупотребляют предоставленными им правами. Принятая в АО «Куприт» практика корпоративного поведения обеспечивает равное отношение к акционерам, владеющим равным числом акций одного типа (категории). Все акционеры имеют возможность получать эффективную защиту в случае нарушения их прав. Генеральный директор Общества действует в соответствии с планами финансово-хозяйственной деятельности.

Акционеры имеют возможность доступа к информации в соответствии с законодательством об акционерных обществах. Информационная политика общества обеспечивает возможность свободного и необременительного доступа к информации об Обществе. Акционеры имеют возможность получать полную и достоверную информацию, в том числе о финансовом положении общества, результатах его деятельности, о крупных акционерах общества, а также о существенных фактах, затрагивающих его финансово-хозяйственную деятельность.

Практика корпоративного поведения АО «Куприт» учитывает предусмотренные законодательством права заинтересованных лиц, в том числе работников общества, и поощряет активное сотрудничество общества и заинтересованных лиц в целях увеличения активов общества, стоимости акций и иных ценных бумаг общества, создания новых рабочих мест.

Для обеспечения эффективной деятельности общества Генеральный директор учитывает интересы третьих лиц, в том числе кредиторов общества, государства и муниципальных органов власти, на территории которых находится АО «Куприт» (город Киров и Кирово-Чепецкий район Кировской области).

Органы управления Общества содействуют заинтересованности трудового коллектива в эффективной работе Общества. Задолженности по выплате заработной платы нет.

Практика корпоративного поведения общества обеспечивает эффективный контроль за финансово-хозяйственной деятельностью Общества с целью защиты прав и законных интересов акционеров.

2.2. Информация об органах управления Обществом.

Общее собрание акционеров.

Общее собрание акционеров АО «Куприт» в соответствии с Уставом (ст.6) является высшим органом управления Общества. Общество ежегодно проводит годовое общее собрание акционеров (ГОСА) в период с 1 марта по 30 июня в год, следующий за отчетным финансовым годом.

Основные вопросы компетенции общего собрания акционеров отражены в п.6.2. статьи 6 Устава Общества. Общее собрание акционеров в соответствии с Уставом проводится один раз в год, все остальные общие собрания акционеров являются внеочередными. За отчетный период не было внеочередных общих собраний акционеров (ВОСА).

Совет директоров.

Основные положения и компетенция Совета директоров содержится в Уставе АО «Куприт» (ст.7) и в Положении о Совете директоров Общества.

Совет директоров избирается Общим собранием акционеров в количестве 5 человек.

Совет директоров рассматривает вопросы, связанные с обеспечением достижения АО «Куприт» максимальной прибыли и увеличения активов общества, защитой прав и законных интересов акционеров, осуществлением контроля за исполнительными органами, гарантированием полноты, достоверности и объективности публичной информации об обществе.

За отчетный период Совет директоров собирался 6 раз для решения текущей деятельности Общества.

После ГОСА от 27.06.2014 г. в состав Совета директоров вошли:

Председатель Совета директоров

1. Симаков Вячеслав Николаевич

Год рождения: 1973 г. Должности за последние 5 лет: с 2011г. по настоящее время начальник Управления благоустройства и транспорта администрации города Кирова, организация: Администрация г. Кирова;

сфера деятельности: муниципальное управление. Доля в уставном капитале эмитента: доли не имеет. Доли в дочерних /зависимых / обществах эмитента: долей не имеет.

Члены совета директоров:

2. Якимов Геннадий Петрович

Год рождения: 1950 г. Должности за последние 5 лет: 1) 2011г. генеральный директор ООО «Проммонтаж»; сфера деятельности: проектно-строительная деятельность; 2) 2011г.- 2012г. заместитель главы ленинского тер.управления, организация: Территориальное управление по Ленинскому району г.Кирова; сфера деятельности: муниципальное управление; 3) 2012г.- по настоящее время заместитель главы администрации г.Кирова, организация: Администрация города Кирова; сфера деятельности: муниципальное управление. Доля в уставном капитале эмитента: доли не имеет. Доли в дочерних /зависимых / обществах эмитента: долей не имеет.

3. Поломских Татьяна Анатольевна

Год рождения: 1972 г. Должности за последние 5 лет: 1) организация: Департамент государственной собственности Кировской области 2011г. главный специалист отдела приватизации и хозяйствующих обществ департамента государственной собственности Кировской области; 2) организация: Администрация г. Кирова; сфера деятельности: муниципальное управление; должность: 11.07.2011 – 28.02.2013г. консультант, начальник отдела проведения конкурсов, начальник управления муниципального заказа Администрации города Кирова; 3) организация: Администрация г. Кирова; сфера деятельности: муниципальное управление; должность: 01.03.2013 – по настоящее время заместитель начальника департамента муниципальной собственности г.Кирова. Доля в уставном капитале эмитента: доли не имеет. Доли в дочерних /зависимых / обществах эмитента: долей не имеет.

4. Тарасов Андрей Васильевич

Год рождения: 1971 г. Должности за последние 5 лет: 1) 15.02.2011г – 14.09.2011г директор ООО «АНКОР»; сфера деятельности: обслуживание и техническая эксплуатация недвижимости 2) 15.09.2011г. по настоящее время заместитель директора ООО «АНКОР»; сфера деятельности: обслуживание и техническая эксплуатация недвижимости. Доля в уставном капитале эмитента: доли не имеет. Доли в дочерних /зависимых / обществах эмитента: долей не имеет.

5. Нетеча Анна Сергеевна

Год рождения: 1984 г. Должности за последние 5 лет: 1) 15.02.2011г-18.01.2011г директор ООО «ЭкоСтройПроект», сфера деятельности: изыскания, проектирование и строительство зданий и сооружений; должность; 2) 19.01.2011г.– 30.09.2013г. начальник юридического отдела ООО «ЭкоСтройПроект», сфера деятельности: изыскания, проектирование и строительство зданий и сооружений; 3) 01.10.2013-24.11.2013г директор ООО «АТЭКС»; 4) 25.11.2013- по настоящее время заместитель директора ООО «АТЭКС». Доля в уставном капитале эмитента: доли не имеет. Доли в дочерних /зависимых / обществах эмитента: долей не имеет.

После ГОСА от 29.06.2015 г. в состав Совета директоров вошли:

Председатель Совета директоров

1. Симаков Вячеслав Николаевич

Члены совета директоров:

2. Якимов Геннадий Петрович

3. Поломских Татьяна Анатольевна

4. Тарасов Андрей Васильевич

5. Нетеча Анна Сергеевна

Члены совета директоров АО «Куприт» не являются сотрудниками общества. Вознаграждения, в том числе заработная плата, премии, комиссионные, льготы, компенсации расходов, а также иные имущественные предоставления членам Совета директоров не предоставляются. Соглашений относительно таких выплат в текущем финансовом году не имеется. Коллегиальный исполнительный орган Уставом общества не предусмотрен.

Исполнительный орган Общества.

В соответствии с Уставом Общества (ст.8) руководство текущей деятельностью Общества осуществляет единоличный исполнительный орган — Генеральный директор, который подотчетен Совету директоров АО «Куприт» и общему собранию акционеров.

К компетенции Генерального директора относятся все вопросы руководства текущей деятельностью общества, за исключением вопросов, отнесенных к компетенции общего собрания акционеров и совета директоров общества.

Генеральный директор организует выполнение решений общего собрания акционеров и совета директоров общества. Генеральный директор избирается общим собранием акционеров на срок 5 лет.

Права и обязанности, сроки и размеры оплаты труда Генерального директора определяются договором, заключаемым Обществом с Генеральным директором. Договор от имени общества подписывается председателем Совета директоров.

В отчетном периоде обязанности единоличного исполнительного органа Общества исполняла: Горопова Ирина Владимировна, которая была избрана на эту должность решением БОСА Общества в 2013г (протокол БОСА от 13.09.2013г).

Единоличный исполнительный орган общества – Генеральный директор.

Сведения о лице, занимающем должность единоличного исполнительного органа

Горопова Ирина Владимировна

Год рождения: 1953 г. Должности за последние 5 лет: 1) 2011г - 12.09.2013г коммерческий директор АО «Куприт», сфера деятельности: ЖКХ, переработка и утилизация отходов. 2) 13.09.2013 по настоящее время генеральный директор АО «Куприт», сфера деятельности: ЖКХ, переработка и утилизация отходов. Доля в уставном капитале эмитента: доли не имеет. Доли в дочерних /зависимых/ обществах эмитента: долей не имеет. Критерии определения и размер вознаграждения лица, занимающего должность единоличного исполнительного органа акционерного общества. В соответствии с трудовым договором (контрактом) от 13.09.2013г. генеральному директору АО «Куприт» выплачивается: оклад + премия.

2.3. Акционерный капитал.

Акционерный капитал АО «Куприт» на дату составления годового отчета состоит из:

- уставного капитала в размере 1 708 000 рублей.
- обыкновенных акций в количестве 1708 штук.
- номинальная стоимость одной обыкновенной акции 1 000 рублей.

В течение 2015 года в составе акционеров Общества изменений не было.

В реестре акционеров Общества, зарегистрированы следующие акционеры, которые имеют право на участие в годовом общем собрании акционеров АО «Куприт» по итогам 2015г:

- Муниципальное образование «Город Киров».
- ООО Институт «Гражданпроект-ВКХ».
- ООО «ЭкоПресс».

Акционеры, владеющие более 5 % голосующих акций общества:

Акционер	Количество акций (штук)	% от УК
Муниципальное образование «Город Киров»	1100	64,4
ООО Институт «Гражданпроект-ВКХ»	428	25,06
ООО «ЭкоПресс»	180	10,54

Держателем реестра акционеров АО «Куприт» в соответствии с договором оказания услуг на ведение реестра владельцев именных ценных бумаг № 071219/К от 19.12.2007 г. является АО «Независимая регистраторская компания».

Публикации и раскрытие информации об Обществе осуществляется на сайте www.nrcreg.ru.

АО «Куприт» филиалов и представительств не имеет, акциями и ценными бумагами других обществ не владеет. Собственных акций предыдущих выпусков («казначейских» акций) на балансе Общества в наличии нет.

В соответствии с решением ГОСА по результатам работы Общества в 2014 году (протокол ГОСА от 29.06.2015 г.) в отчетном периоде деятельности АО «Куприт» доходы по ценным бумагам (акциям) Общества были начислены и выплачены дивиденды в следующем размере:

№ П/П	НАИМЕНОВАНИЕ АКЦИОНЕРА	НАЧИСЛЕНО	НАЛОГ НА ПРИБЫЛЬ	руб коп
				ВЫПЛАЧЕНО
1	Муниципальное образование «Город Киров»	10297628,00		10297628,00
2	ООО «ЭкоПресс»	1466007,77	219058,63	1685066,40
3	ООО Институт «Гражданпроект-ВКХ»	3485840,69	520872,75	4006713,44
	Итого	15249476,46	739931,38	15989407,84

Задолженность по выплате дивидендов акционерам АО «Куприт» отсутствует.

За отчетный период дополнительных выпусков акций Обществом не производилось. Ценные бумаги Общества не котируются на биржевых площадках РФ. Оценка рыночной капитализации Общества не производилась.

2.4. Информация о крупных сделках и сделках с заинтересованностью.

У АО «Куприт» в отчетном 2015г крупных сделок или сделок, признаваемых в соответствии с ФЗ «Об акционерных обществах» сделками, в совершении которых имеется заинтересованность, Обществом в отчетном году не было.

Раздел № 3.**Основные производственные показатели****3.1. Структура производства и объемов выработки продукции, работ, услуг.**

В 2015 году акционерное общество «Куприт» в соответствии с Уставом предприятия и ранее утвержденными планами, занималось хозяйственно-договорной деятельностью по приему и переработке отходов производства и потребления от предприятий и организаций города Кирова и Кировской области.

Основное производство организовано на базе следующих основных структурных производственных подразделений:

№	Наименование	Местонахождение	Основные функции
I	Комплекс по обезвреживанию и транспортированию опасных отходов: участок транспортный цех участок гальвано-химических отходов участок гальванопокрытий	г. Киров, Заводская, 1	Переработка, утилизация, обезвреживание промышленных отходов с опасными свойствами, переработка, утилизация, обезвреживание гальванических, химических отходов, транспортирование, работы, услуги по централизованной вывозке отходов от Заказчика к местам их переработки, утилизации
II	Участок переработки ртутьсодержащих отходов	г. Киров, Луганская, 47-а	Переработка ртутьсодержащих отходов, в т.ч. ликвидация разливов ртути
III	Комплекс по переработке и захоронению твердых бытовых и промышленных отходов	Советский тракт, 16км	Обезвреживание твердых бытовых отходов (ТБО), коммунальных и приравненных к ним производственных отходов (ПО).

Всего по основным позициям номенклатуры принимаемых на переработку отходов, предприятием в течение 2011-2015гг было принято и обезврежено (захоронено, переработано, утилизировано):

Объем производства работ, услуг по утилизации отходов:	Ед. изм.	2011г	2012г	2013г	2014г	2015г
1. твердых бытовых отходов	куб.м	327760	300180	306597	283272	201836
2. промотходов (в т.ч. токсичных)	тонн	14253	22633	39402	28780	18046
3. ртутных ламп типа ЛБ	шт	422926	420306	522416	519778	476679
4. ртутных ламп типа ДРЛ	шт	39992	36374	38412	44613	39625
5. ртути	кг	95	26	85	222	6,7
6. гальваношламов (обезвоженных)	тонн	83	72	70	69	41,21
7. гальваношламов (жидких)	куб.м	6	7	6	0	0
Объем производства работ, услуг по утилизации отходов в базовых отпускных ценах, всего (без НДС)	тыс. руб	82187	96138	126355	135481	115711

Раздел № 4.**Основные показатели бухгалтерской и финансовой отчетности Общества.****4.1. Основные положения учетной политики Общества.**

Бухгалтерский учет Общества организован в соответствии с законодательством РФ и учетной политикой, утвержденной приказом генерального директора в установленном порядке.

Дата получения дохода (осуществления расхода) в целях исчисления налога на прибыль определяется по методу начисления. В состав основных средств принимаются активы стоимостью более 40 000 руб. за единицу со сроком службы более 12 месяцев. Амортизация по основным средствам начисляется линейным способом. Переоценка основных средств не производилась. При определении

размера материальных расходов, при списании сырья и материалов, используемых в производстве товаров, выполненных услуг применяется метод списания ФИФО (метод оценки по стоимости первых во времени приобретений).

Акционерное общество «Куприт» осуществляет свою закупочную деятельность в соответствии с требованиями Федерального закона от 18.11.2011 г. № 223-ФЗ «О закупках товаров, работ, услуг отдельными видами юридических лиц», а так же в соответствии с Положением о закупке товаров, работ, услуг ОАО «Куприт». Вся информация о размещенных АО «Куприт» закупках, предусматривающие конкурентные способы закупок, сумма которых свыше 100 000 рублей, является публичной, общедоступной и размещается на Официальном сайте Российской Федерации для размещения информации о закупках отдельными видами юридических лиц (единая информационная система в сфере закупок) по адресу: <http://zakupki.gov.ru>.

4.2. Отчет Совета директоров общества о результатах развития Общества по приоритетным направлениям его деятельности в 2015г

4.2.1. Анализ результатов деятельности и финансового положения Общества

В 2015 году акционерное общество «Куприт» занималось хозяйственно-договорной деятельностью по приему, утилизации и переработке отходов производства и потребления от предприятий, организаций и физических лиц города Кирова, Кировской области, республики Коми и других регионов. Данный вид деятельности является для Общества приоритетным. Смена основного вида деятельности АО «Куприт» не рассматривается.

Общество вело работу по расширению рынка сбыта своих услуг, привлечению новых клиентов.

Выручка по основным видам деятельности за 2015 год составила 115711 тыс.руб.(без НДС), за 2014 год — 135481 тыс.руб.(без НДС). Выручка снизилась на 14,6% (на 19770 тыс.руб.) по сравнению с 2014 годом. При выполненных объемах полная себестоимость за 2015 год снизилась на 8,6% (на 8837 тыс.руб.) и составила 94277 тыс.руб. В результате была получена прибыль 21434 тыс.руб. (Приложение № 5 рис.1).

После учета прочих доходов и расходов, а также налоговых и иных платежей Обществом была получена чистая прибыль в размере 20011 тыс.руб., что на 24,9% (на 6638 тыс.руб.) ниже аналогичного показателя 2014 года.

Эффективность всей деятельности Общества характеризуют показатели рентабельности (Приложение № 5 табл.2 и рис.2). В 2015 году рентабельность продаж составила 18,5%, что ниже на 5,4% уровня 2014 года. Общая рентабельность за 2015 год – 21,6%, что ниже уровня 2014 на 3,5%.

Рентабельность по чистой прибыли показывает, сколько средств остается у общества с рубля выручки после покрытия всех расходов. За 2015 год этот показатель составил 17,3%, при этом по сравнению с 2014 годом он уменьшился на 2,4%. Несмотря на снижение показателей рентабельности в 2015 году по сравнению с 2014 годом, полученные значения являются высокими для отрасли, в которой работает Общество.

За 2015 год рентабельность собственного капитала уменьшилась на 6,5% и составила 20,9%. Данный показатель находится выше нормативного значения – 20%, что положительно влияет на финансовое состояние предприятия. (Приложение № 5 табл.2).

Для финансового анализа Общества применяется трансформированный или аналитический баланс, который является результатом перегруппировки статей и разделов бухгалтерского баланса в определенных аналитических разрезах с целью комплексной оценки финансового положения Общества, основанной на взаимосвязи и сопоставимости показателей. Структура трансформированного баланса, используемого в рамках данного финансового анализа, представлена в Приложении № 5 табл.3.

За 2015г величина активов Общества снизилась на 6,5% по сравнению с 2014г и на конец 2015г составила 103662 тыс.руб. (Приложение № 5 табл.4, рис.3).

В имуществе Общества преобладают внеоборотные активы – 68687 тыс.руб. В 2015 году величина внеоборотных активов увеличилась на 4,2% (на 2758 тыс.руб.) по сравнению с 2014 годом за счет увеличения основных средств на 21,8% (на 11711 тыс.руб.), прочих внеоборотных активов в 3 раза (на 675 тыс.руб.), а также уменьшения незавершенного строительства и проектных работ на 89,1% (4052 тыс.руб.), рекультивации земель на 75% (на 5576 тыс.руб.).

В то же время оборотные активы уменьшились на 22,1% (на 9935 тыс.руб.) в результате уменьшения дебиторской задолженности на 19,3% (на 1513 тыс.руб.), высоколиквидных активов на 25% (на 8982 тыс.руб.), прочих оборотных активов на 78,9% (на 161 тыс.руб.), а также увеличения запасов на 82,8% (на 721 тыс.руб.).

В 2015 году — фондоотдача 1,06; коэффициент износа основных средств в 2015г. –57%.

На 31.12.2015г в активе баланса доля внеоборотных активов составила 66,3%, мобильных оборотных — 33,7% (Приложение № 5 табл.5, рис.4).

Удельный вес основных средств в структуре внеоборотных активов в 2015 год по сравнению с 2014 годом увеличился с 81,5% до 95,2%, доля незавершенного строительства и проектных работ уменьшилась

с 6,9% до 0,8%; доля рекультивации земель уменьшилась с 11,3% до 2,7%, 1,3% приходится на прочие внеоборотные активы.

Структура оборотных активов на 31.12.2015г выглядит следующим образом: высоколиквидные активы — 77,2%, дебиторская задолженность — 18,1%, запасы и затраты — 4,5%, прочие оборотные активы — 0,2%. Изменения структуры оборотных активов состояли в увеличении удельного веса дебиторской задолженности (с 17,5% до 18,1%) и запасов (с 1,9% до 4,5%) при снижении доли высоколиквидных активов (с 80,1% до 77,2%).

Общество имеет краткосрочные финансовые вложения в виде депозитных вкладов для уплаты квартальных налогов, которые на конец года составили 23907 тыс.руб.

Изменение размера пассива баланса в 2015 году происходило за счет уменьшения собственного капитала, долгосрочных и краткосрочных обязательств (Приложение № 5 табл.6).

Собственный капитал уменьшился на 5,8% (на 5738 тыс.руб.) по причине уменьшения нераспределенной прибыли на 24,9% (на 6638 тыс.руб.), прочего собственного капитала в виде доходов будущих периодов и оценочных обязательств на 11,6% (на 6746 тыс.руб.), а также в результате увеличения резервного капитала на 54,6% (на 7646 тыс.руб.).

Долгосрочные обязательства, представленные отложенными налоговыми обязательствами, в 2015 году уменьшились на 25 тыс.руб и составили 83 тыс.руб.

Краткосрочные обязательства уменьшились на 11,7% (1414 тыс.руб.) за счет уменьшения кредиторской задолженности - на 15,6% (1777 тыс.руб.) и увеличения прочих краткосрочных обязательств - на 52,6% (363 тыс.руб.).

На 31.12.2015г. пассивы Общества на 89,6% состояли из собственного капитала и на 10,4% - из заемного (Приложение № 5 табл.7, рис.5). Увеличение доли собственных средств с 89,0% в 2014г до 89,6% в 2015г говорит об усилении финансовой независимости общества от привлеченных источников.

В структуре собственного капитала 21,6% составляет нераспределенная прибыль, 23,3% - уставный, добавочный и резервный капитал, 55,1% - прочий собственный капитал.

Заемный капитал на 89% был представлен краткосрочными обязательствами в виде кредиторской задолженности, на 1% - долгосрочными обязательствами в виде отложенных налоговых обязательств, 10% прочими краткосрочными обязательствами.

За анализируемый период чистые активы Общества увеличились на 0,7% (331 тыс.руб.) и на 31.12.2015г. составили 47963 тыс.руб., что превышает размер уставного капитала (1708 тыс.руб.) (Приложение № 5 табл.8, рис.6). Данное соотношение положительно характеризует финансовое положение общества, полностью удовлетворяя требованиям Гражданского Кодекса РФ к величине чистых активов.

В соответствии с принципами оптимальной структуры активов по степени ликвидности нормативными являются следующие соотношения:

Высоколиквидные активы (A1) >= Наиболее срочные обязательства (П1)

Быстрореализуемые активы (A2) >= Среднесрочные обязательства (П2)

Медленно реализуемые активы (A3) >= Долгосрочные обязательства (П3)

Труднореализуемые активы (A4) <= Постоянные пассивы (П4)

Из четырех условий, характеризующих соотношение активов по степени ликвидности и обязательств по сроку погашения, выполняются все (Приложение № 5 табл.9).

Коэффициент текущей ликвидности, характеризующий возможность покрытия краткосрочных обязательств за счет имеющихся оборотных активов, составил на конец отчетного периода 3,28 (Приложение № 5 табл.10). Это значение выше уровня 2013 года на 1,1, но ниже уровня 2014 года на 0,43. За анализируемый период 2011 по 2015 года коэффициент текущей ликвидности находился выше рекомендуемого нормативного значения — 1, что положительно влияет на финансовое состояние общества.

Коэффициенты промежуточной ликвидности (отражает способность организации покрыть краткосрочные обязательства наиболее ликвидными активами) и абсолютной ликвидности (показывает мгновенную платежеспособность) несколько снизили свои показатели по сравнению с 2014 годом: на 0,51 и 0,45 соответственно (Приложение № 5 рис.7). Данные показатели выше рекомендуемых нормативных значений и по итогам последних пяти лет имеют высокие значения.

Приведенные коэффициенты положительно характеризуют уровень платежеспособности Общества.

Финансовая устойчивость Общества характеризуется системой абсолютных и относительных показателей (Приложение № 5 табл.11).

Значение коэффициента обеспеченности собственными средствами за 2015 год составило 0,69. Это выше рекомендуемого значения 0,1, а также выше уровня 2013г на 0,15, но ниже показателя 2014 года — на 0,04. Данный факт свидетельствует о достаточной обеспеченности АО «Куприт» собственными оборотными средствами, необходимыми для финансовой устойчивости общества.

Коэффициент соотношения заемных и собственных средств на конец 2015 года составил 0,12, за анализируемый период с 2011 по 2015гг соответствовал рекомендуемому значению (не более 0,7).

Коэффициент финансовой независимости (автономии), отражающий долю активов, обеспеченную собственными средствами в течение анализируемого периода находился выше рекомендуемого уровня и свидетельствовал о высокой степени финансовой независимости Общества от внешней среды. Значение коэффициента финансовой независимости за 2015 год – 0,9.

Значение показателя возможности погашения обязательств за счет выручки по итогам года составило 1,09. Данный показатель указывает на то, что для покрытия обязательств Обществу требовалось 1,09 размера месячной выручки от реализации.

Показатель продолжительности оборота активов, показывающий период возврата средств, инвестированных в данные активы, составил в 2015 году 338 дней (на 38 дней увеличился по сравнению с 2014 годом). Продолжительность оборота оборотных активов увеличилась на 18 дней и составила 126 дней. (Приложение № 5 табл. 12).

Основные показатели, характеризующие финансовое состояние общества приведены в Приложении № 5 табл. 13. Все показатели удовлетворяют нормативным значениям.

За период с 2011г по 2015гг, итоговый рейтинг финансового состояния Общества имеет значение выше нормативного, в 2015г по сравнению с 2014г он уменьшился на 0,22 пункта и составил 2,09 (Приложение № 5 табл. 14). На конец отчетного периода финансовое состояние АО «Куприт» является устойчивым.

Анализ баланса и итогов финансово-хозяйственной деятельности АО «Куприт» за 2015 год позволяет сделать следующие выводы:

1. Финансовое положение Общества оценивается как устойчивое. Общество работает с прибылью.
2. Платежи в бюджет и в социальные фонды осуществляются регулярно. Расчеты с бюджетами всех уровней и с поставщиками производятся своевременно.
3. За 2015 год у Общества хорошие баланс и показатели по форме «Отчет о финансовых результатах»: финансовое положение общества устойчивое, платежеспособность – нормальная.

4.2.2. Сведения об объемах каждого из используемых АО «Куприт» видов энергетических ресурсов в 2015г

Объем использованных в 2015 году энергетических ресурсов

Вид используемых энергетических ресурсов	Ед.изм.	Объем использования в натуральном выражении, ед.изм.	Объем использования в денежном выражении, тыс.руб. (с учетом НДС)
Электрическая энергия	кВт	390096	1869
Бензин автомобильный	л	27924	889
Дизельное топливо	л	292399	9390
Прочие ГСМ		-	544

4.2.3. Сведения о деятельности Совета директоров за 2015г

Сведения о деятельности Совета директоров за 2015г приведены в Приложении № 9.

4.3. Информация об аудиторе. Размер вознаграждения, выплачиваемого аудитору.

В соответствии с решением Годового общего собрания акционеров от 29.06.2015г. аудитором Общества на 2015 год была утверждена аудиторская компания ООО «Аудиторско-консультационная компания «Бизнес-информ». Во исполнение вышеуказанного решения ГОСА, Обществом был заключен договор № 712а от 10.07.2015г. на проведение аудита. Аудиторская проверка деятельности АО «Куприт» проведена в установленные договором сроки. Затраты по проведенной аудиторской проверке в отчетном периоде составили 239тыс. руб. :окончательный расчет за 2014г и за аудиторскую проверку 6 месяцев 2015г.

4.4. Заключение аудитора Общества.

В ходе аудита полученные аудиторские доказательства представляют достаточные основания для выражения мнения о достоверности бухгалтерской отчетности. Бухгалтерская отчетность отражает

достоверно во всех существенных отношениях финансовое положение АО «Куприт» по состоянию на 31 декабря 2015 года, результаты его финансово-хозяйственной деятельности и движение денежных средств за 2015 год в соответствии с установленными правилами составления бухгалтерской отчетности.

Заключение аудитора АО «Куприт» по итогам 2015 года прилагается.

4.5. Прогнозы доходов и расходов Общества в 2016 году.

4.5.1. Сравнительный анализ 2015 года по фактическим и планируемым (Бизнес-план) показателям представлены в приложении № 6.

4.5.2. Планируемые доходы и расходы на 2016 год представлены в приложении № 6.

Раздел № 5.

Инвестиционная деятельность.

5.1. Инвестиции Общества, в том числе направляемые на реконструкцию и техническое перевооружение.

В 2015 году АО «Куприт» осуществляло инвестиции и капиталовложения в развитие основных производственных фондов на сумму 26334 тыс.руб. с учетом НДС (Приложение № 7), в том числе за отчетный период (2015 год) Общество осуществило инвестиций в строительство на сумму 344 тыс. руб. с учетом НДС (монтаж системы вентиляции в цехе ПРСО).

В предстоящем периоде 2016 году Общество планирует осуществить инвестиции в развитие основных средств (капитальный ремонт и СМР), а также приобретение новой спецтехники (Приложение № 8). Финансирование инвестиционной программы предполагается осуществлять за счет следующих источников: собственные средства Общества (амортизационные отчисления, прочие доходы).

Раздел № 6.

Перспективы технического перевооружения и развития Общества.

Общество планирует в 2016 году выполнить следующие мероприятия (Приложение № 8):

Комплекс по переработке и захоронению ТБ и ПО

1 Ремонт измельчителя с заменой транспортной ленты; 2 Устройство мойки контейнеров; 3 Рекультивация карьера; 4 Добыча глины из карьера; 5 Ремонт дамбы; 6 Ремонт домика сторожа; 7 Устройство временных дорог, площадок из ж/б дорожных плит; 8 Ремонт дорожного покрытия подъездной дороги;

Комплекс по обезвреживанию и транспортированию опасных отходов

9 Замена ванн; 10 Приобретение мусоровоза с задней загрузкой; 11 Добровольное страхование транспортного средства (КАСКО); 12 Приобретение евроконтейнеров; 13 Реконструкция отопления участка ГП (2 этаж); 14 Источник противопожарного водоснабжения;

ПРСО

16 Ремонт кровли цеха; 17 Замена трубопроводов вытяжной вентиляции цеха.

Источники финансирования.

Амортизация плановая — 10929 тыс.руб.

Средства от платы за размещение отходов на полигоне ТБО «Лубягино» - 17107 тыс.руб.

Раздел №7.

Кадровая и социальная политика. Социальное партнёрство.

7.1. Основные принципы и цели кадровой политики Общества.

Основные принципы и политика руководства Общества в отношении трудового коллектива определены в Уставе, Внутренних нормативных документах: коллективный договор АО «Куприт» от 31.12.2013г. на период с 01.01.2014г. по 01.01.2017г между администрацией Общества и трудовым коллективом и включающий в себя: Положение о системе оплаты труда от 31.12.2013г.; Правила Внутреннего трудового распорядка от 31.12.2013г.; Соглашение по охране труда от 31.12.2013г.; Состав командировочных расходов от 31.12.2013г.; Положение о предоставляемых ежегодных отпусках в от 31.12.2013г.

В области организации работы персонала руководство Общества приняло на себя следующие обязательства:

- создать работникам Общества нормальные условия труда, обеспечивающие безопасность и сохранение здоровья в период исполнения своих трудовых обязанностей;

- обеспечить достойное вознаграждение за добросовестный труд и своевременную выплату заработной платы;
- всемерно защищать сотрудников от нерационального использования их знаний, возможностей и умений;
- обеспечивать защиту разработанных работником технологий производства, изобретений, рациональных предложений и т.п. от несогласованного заранее распространения за пределы Общества;
- оценивать сотрудников (для целей повышения или понижения в должности, перемещения на другое место, для изменения оплаты труда) только на основании динамики объективных показателей конечного результата их работы в течение заранее определенного периода времени;
- исключить возможность увольнения сотрудников, как одного из способов решения проблем межличностного общения.

Основные принципы кадровой политики Общества:

1. Активный, энергичный ПЕРСОНАЛ определяет процветание и жизнестойкость Общества.
 2. Каждый сотрудник ответственен за работу всего Общества в меру своей компетентности И ПОЛНОСТЬЮ - за вверенный ему участок работы.
 3. Каждый сотрудник строит свою работу на основе своего Конечного Результата Труда, который является НЕОБХОДИМОЙ составной частью общего результата деятельности всего Общества.
 - а) степень завершенности работы, размер и количество производимых продуктов (результатов) определяет высоту положения сотрудника на служебной лестнице;
 - б) продвижение по служебной лестнице и благосостояние каждого сотрудника зависит от его желания и конечных результатов труда (его личного результата и конечного результата работы Общества в целом), а не от расположения или родственных (дружеских) чувств руководителя;
 - в) все конечные результаты труда сотрудников Общества подлежат реальной оценке через динамику статистических показателей.
 4. Общее состояние каждого сотрудника, каждого подразделения и всего Общества есть результат его собственной деятельности в сложившихся условиях, а не внешних обстоятельств. Без дисциплины и дружественного отношения друг к другу нет команды:
 1. - дисциплина основывается на сознательном (основанном на знании последствий нарушения) отношении каждого сотрудника к целям Общества;
 2. - за нарушения дисциплины наказывает не начальник, а точно разработанная, заранее оговоренная система;
 3. - наказание нарушителя - это осуждение его поступка, а не самого человека.
 5. Социальная защищенность сотрудника выражается в организации его производительного труда и хорошей его оплате.
- У сотрудников Общества общая судьба, успех Общества - это личный успех сотрудника.

Задачи Общества в области персонала и трудовых отношений на 2015г.

Общество ставит перед собой задачу постепенного усовершенствования системы управления на основе контрактной системы трудовых отношений с сотрудниками.

Совершенствуя систему управления, Общество преследует цели:

- создать удобные, понятные сотрудникам, средства для правильного анализа и полного использования всех своих трудовых возможностей;
- стимулировать желание сотрудников увеличивать результативность своего труда, брать на себя дополнительные обязанности (путем обеспечения Обществом четкой, ясной, и заранее оговоренной связи результатов труда с их оценкой и оплатой);
- обеспечить Обществу возможность самосовершенствования, динамического приспособления своей структуры, сил и средств к быстро изменяющейся ситуации в стране и на рынке сбыта продукции, работ, услуг.

7.2. Структура персонала (работающих) по категориям

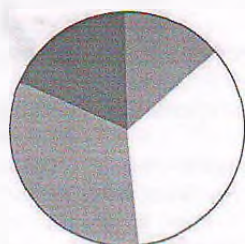
Общая численность работающих – 86 человек (+1 внешний совместитель).




	Рабочие - 60 человек - 70%
	Специалисты - 18 человек - 21%
	Руководители - 8 человек - 9%

Данные о динамике численности сотрудников и заработной платы в АО «Куприт» за 2010-2015гг.

показатель	2010г	2011г	2012г	2013г	2014	2015г
Среднесписочная численность сотрудников	84	86	86	89	87	86
в том числе:						
- ИТР и РСС	30	35	35	34	32	26
- рабочие	54	51	51	55	55	60
Фонд оплаты труда, тыс руб	16879	21771	25105	27194	30 208	29463
Среднемесячная заработная плата, тыс.руб.	15,2	15,3	18,1	23,7	24,5	24,6

7.3. Качественный состав работников (уровень образования).

- Высшее образование - 28 человек - 33%
- Средне - профессиональное образование - 10 человек - 12%
- Начальное профессиональное образование - 13 человек - 15%
- Среднее образование - 35 человек - 40%

7.4. Возрастной состав работников Общества.

- 18 - 30 лет - 10 человек - 12%
- 31 - 40 лет - 17 человек - 20%
- 41 - 50 лет - 26 человек - 30%
- 51 - 60 лет - 29 человек - 34%
- 61 - 70 лет - 4 человека - 4%

7.5. Текучесть кадров отчетном периоде.

Принято в отчетном году 17 человек, из них: временно 10 и постоянно 7. Уволено за отчетный период 21 человек, из них: временных 10 и постоянных 11. Текучесть кадров отчетном периоде составила - 12,7% (в 2014г. - 9,19%).

7.6. Система развития персонала Общества. Социальная политика.**Система развития персонала Общества.**

Общество постоянно проводит обучение своих сотрудников в связи с изменениями в налоговом, трудовом, финансовом, страховом, строительном законодательстве, а также повышение квалификации сотрудников по основной деятельности (утилизации отходов). На эти цели в 2015 году было потрачено 61192 рублей. Заключены договора на оказание информационно-консультационных и образовательных услуг с: НОУ ДПО «Центр повышения квалификации «Вяткаакадемтранс»; ФГБОУ ВПО «ВятГГУ»; ООО «Сервис-центр Энерготехнадзора»; КОГОАУ ДПО «ИРО Кировский области»; Кировский филиал РАНХиГС; КГКСЭП - филиал МИИГАиК; ФБУ ЦЛАТИ по ПФО; КОГБУ ДПО «Региональный центр энергетической эффективности»; КОГБУ «Областной природоохранный центр».

ГУ Кировский центр научно-технической информации (ГУ Кировский ЦНТИ) предоставляет научно-методическую помощь при получении патентов и лицензий, справочно-консультационные услуги. Общество в своей работе используются следующие программы: Гарант - информационно-правовая система, Кодекс - информационно-правовая система; ФИНАКО - бухгалтерия.

За 2015 год Общество направляло своих сотрудников на лекции, семинары, курсы повышения квалификации - 14 раз. Повысили свою квалификацию (с получением удостоверений, свидетельств) -30 человек.

Социальная политика

На протяжении всей деятельности Общества заработная плата выплачивалась в полном объеме и в установленные сроки.

Заключены договоры на медицинское обслуживание сотрудников Общества, на проведение медицинских осмотров работников с вредными условиями труда, сделаны прививки сотрудникам от клещевого энцефалита, заключен договор с ПАО «Росгосстрах» о добровольном страховании работников Общества.

На вредных производствах осуществляется контроль за содержанием в воздухе вредных веществ - договор с ФГУ «Центр государственного санитарно-эпидемиологического надзора в Кировской области». ФГУ «Центр лабораторного анализа и мониторинга окружающей среды по Кировской области» - контролирует мощность выбросов загрязняющих веществ на производстве.

С сотрудниками своевременно проводятся инструктажи по технике безопасности на производстве.

Обеспечение сотрудников средствами индивидуальной защиты производится в полном объеме, выдается спецодежда и спецпитание.

Раздел № 8.

Задачи и перспективы развития Общества на 2016 год.

Решение стратегических задач.

Основной задачей АО «Куприт» на 2016 год является обеспечение безубыточной деятельности и получение прибыли.

В рамках реализации данной задачи необходимо выполнить ряд мероприятий, направленных на:

- укрепление и долгосрочное расширение бизнеса с увеличением объема рентабельных продаж;
- повышение производительности производства;
- усиление платежной дисциплины;
- снижение затрат и рост доходов;
- развитие высокоприбыльных сегментов бизнеса.

8.1. Решение стратегических задач.

Стратегические задачи АО «Куприт» на 2016 год (Приложение № 8):

1. Комплекс по переработке и захоронению ТБ и ПО (Полигон ТБО «Лубягино») (16 км по Советскому тракту)

1. Ремонт измельчителя с заменой транспортной ленты.

Измельчение отходов производства и потребления необходимо для соблюдения требований правил и нормативов при эксплуатации полигона ТБО «Лубягино», являющегося объектом размещения отходов. Невыполнение требований по обращению с отходами производства и потребления и повлечет за собой наказание в соответствии со статьёй 8.2. КоАП РФ

«Статья 8.2. Несоблюдение экологических и санитарно-эпидемиологических требований при обращении с отходами производства и потребления или иными опасными веществами

Несоблюдение экологических и санитарно-эпидемиологических требований при сборе, накоплении, использовании, обезвреживании, транспортировании, размещении и ином обращении с отходами производства и потребления или иными опасными веществами -

влечет наложение административного штрафа на граждан в размере от одной тысячи до двух тысяч рублей; на должностных лиц - от десяти тысяч до тридцати тысяч рублей; на лиц, осуществляющих предпринимательскую деятельность без образования юридического лица, - от тридцати тысяч до пятидесяти тысяч рублей или административное приостановление деятельности на срок до девяноста суток; на юридических лиц - от ста тысяч до двухсот пятидесяти тысяч рублей или административное приостановление деятельности на срок до девяноста суток».

2. Устройство мойки контейнеров.

Необходимо для обеспечения требований санитарных правил и нормативов при утилизации отходов. Невыполнение требований по обращению с отходами производства и потребления и повлечет за собой наказание в соответствии со статьёй 8.2. КоАП РФ

«Статья 8.2. Несоблюдение экологических и санитарно-эпидемиологических требований при обращении с отходами производства и потребления или иными опасными веществами

Несоблюдение экологических и санитарно-эпидемиологических требований при сборе, накоплении, использовании, обезвреживании, транспортировании, размещении и ином обращении с отходами производства и потребления или иными опасными веществами -

влечет наложение административного штрафа на граждан в размере от одной тысячи до двух тысяч рублей; на должностных лиц - от десяти тысяч до тридцати тысяч рублей; на лиц, осуществляющих предпринимательскую деятельность без образования юридического лица, - от тридцати тысяч до пятидесяти тысяч рублей или административное приостановление деятельности на срок до девяноста суток; на юридических лиц - от ста тысяч до двухсот пятидесяти тысяч рублей или административное приостановление деятельности на срок до девяноста суток.»

3. Проведение работ по рекультивации карьера глин «Свсленки».

Необходимо осуществлять в соответствии с выполнением обязанностей по рекультивации земель при разработке месторождений полезных ископаемых, включая общераспространенные полезные ископаемые, осуществлении строительных, мелиоративных, изыскательских и иных работ.

«Статья 8.7. Невыполнение обязанностей по рекультивации земель, обязательных мероприятий по улучшению земель и охране почв

1. Невыполнение или несвоевременное выполнение обязанностей по рекультивации земель при разработке месторождений полезных ископаемых, включая общераспространенные полезные ископаемые, осуществлении строительных, мелиоративных, изыскательских и иных работ, в том числе работ, осуществляемых для внутрихозяйственных или собственных надобностей, а также после завершения строительства, реконструкции и (или) эксплуатации объектов, не связанных с созданием лесной инфраструктуры, сноса объектов лесной инфраструктуры - влечет наложение административного штрафа на граждан в размере двадцати тысяч до пятидесяти тысяч рублей; на должностных лиц - от пятидесяти тысяч до ста тысяч рублей; на юридических лиц - от четырехсот тысяч до семисот тысяч рублей.

2. Невыполнение установленных требований и обязательных мероприятий по улучшению, защите земель и охране почв от ветровой, водной эрозии и предотвращению других процессов и иного негативного воздействия на окружающую среду, ухудшающих качественное состояние земель, - влечет наложение административного штрафа на граждан в размере двадцати тысяч до пятидесяти тысяч рублей; на должностных лиц - от пятидесяти тысяч до ста тысяч рублей; на юридических лиц - от четырехсот тысяч до семисот тысяч рублей».

4. Добыча глины из карьера.

Необходима для обеспечения требований правил и нормативов при эксплуатации полигона ТБО «Лубягино», являющегося объектом размещения отходов. Невыполнение требований по обращению с отходами производства и потребления и повлечет за собой наказание в соответствии со статьей 8.2. КоАП РФ

«Статья 8.2. Несоблюдение экологических и санитарно-эпидемиологических требований при обращении с отходами производства и потребления или иными опасными веществами

Несоблюдение экологических и санитарно-эпидемиологических требований при сборе, накоплении, использовании, обезвреживании, транспортировании, размещении и ином обращении с отходами производства и потребления или иными опасными веществами -

влечет наложение административного штрафа на граждан в размере от одной тысячи до двух тысяч рублей; на должностных лиц - от десяти тысяч до тридцати тысяч рублей; на лиц, осуществляющих предпринимательскую деятельность без образования юридического лица, - от тридцати тысяч до пятидесяти тысяч рублей или административное приостановление деятельности на срок до девяноста суток; на юридических лиц - от ста тысяч до двухсот пятидесяти тысяч рублей или административное приостановление деятельности на срок до девяноста суток.»

5. Ремонт дамбы.

Необходим для обеспечения требований санитарных правил и нормативов при эксплуатации полигона ТБО «Лубягино», являющегося объектом размещения отходов. Невыполнение требований по обращению с отходами производства и потребления и повлечет за собой наказание в соответствии со статьей 8.2. КоАП РФ

«Статья 8.2. Несоблюдение экологических и санитарно-эпидемиологических требований при обращении с отходами производства и потребления или иными опасными веществами

Несоблюдение экологических и санитарно-эпидемиологических требований при сборе, накоплении, использовании, обезвреживании, транспортировании, размещении и ином обращении с отходами производства и потребления или иными опасными веществами -

влечет наложение административного штрафа на граждан в размере от одной тысячи до двух тысяч рублей; на должностных лиц - от десяти тысяч до тридцати тысяч рублей; на лиц, осуществляющих предпринимательскую деятельность без образования юридического лица, - от тридцати тысяч до пятидесяти тысяч рублей или административное приостановление деятельности на срок до девяноста суток; на юридических лиц - от ста тысяч до двухсот пятидесяти тысяч рублей или административное приостановление деятельности на срок до девяноста суток.»

6. Ремонт домика сторожа.

Необходим для поддержания санитарно-гигиенического состояния данного помещения.

Невыполнение требований законодательства о труде и об охране труда влечет за собой наказание в соответствии со статьёй 5.27 КоАП РФ «Статья 5.27. Нарушение законодательства о труде и об охране труда».

1. Нарушение законодательства о труде и об охране труда - влечет наложение административного штрафа на должностных лиц в размере от одной тысячи до пяти тысяч рублей; на лиц, осуществляющих предпринимательскую деятельность без образования юридического лица, - от одной тысячи до пяти тысяч рублей или административное приостановление деятельности на срок до девяноста суток; на юридических лиц - от тридцати тысяч до пятидесяти тысяч рублей или административное приостановление деятельности на срок до девяноста суток.

2. Нарушение законодательства о труде и об охране труда должностным лицом, ранее подвергнутым административному наказанию за аналогичное административное правонарушение, - влечет дисквалификацию на срок от одного года до трех лет.»

7. Устройство временных дорог, площадок из ж/б дорожных плит.

Необходимо для обеспечения требований санитарных правил и нормативов при эксплуатации полигона ТБО «Лубягино», являющегося объектом размещения отходов. Невыполнение требований по обращению с отходами производства и потребления и повлечет за собой наказание в соответствии со статьёй 8.2. КоАП РФ

«Статья 8.2. Несоблюдение экологических и санитарно-эпидемиологических требований при обращении с отходами производства и потребления или иными опасными веществами

Несоблюдение экологических и санитарно-эпидемиологических требований при сборе, накоплении, использовании, обезвреживании, транспортировании, размещении и ином обращении с отходами производства и потребления или иными опасными веществами -

влечет наложение административного штрафа на граждан в размере от одной тысячи до двух тысяч рублей; на должностных лиц - от десяти тысяч до тридцати тысяч рублей; на лиц, осуществляющих предпринимательскую деятельность без образования юридического лица, - от тридцати тысяч до пятидесяти тысяч рублей или административное приостановление деятельности на срок до девяноста суток; на юридических лиц - от ста тысяч до двухсот пятидесяти тысяч рублей или административное приостановление деятельности на срок до девяноста суток.»

8. Ремонт дорожного покрытия подъездной дороги.

Необходимо для обеспечения требований санитарных правил и нормативов при эксплуатации полигона ТБО «Лубягино», являющегося объектом размещения отходов. Невыполнение требований по обращению с отходами производства и потребления и повлечет за собой наказание в соответствии со статьёй 8.2. КоАП РФ

«Статья 8.2. Несоблюдение экологических и санитарно-эпидемиологических требований при обращении с отходами производства и потребления или иными опасными веществами

Несоблюдение экологических и санитарно-эпидемиологических требований при сборе, накоплении, использовании, обезвреживании, транспортировании, размещении и ином обращении с отходами производства и потребления или иными опасными веществами -

влечет наложение административного штрафа на граждан в размере от одной тысячи до двух тысяч рублей; на должностных лиц - от десяти тысяч до тридцати тысяч рублей; на лиц, осуществляющих предпринимательскую деятельность без образования юридического лица, - от тридцати тысяч до пятидесяти тысяч рублей или административное приостановление деятельности на срок до девяноста суток; на юридических лиц - от ста тысяч до двухсот пятидесяти тысяч рублей или административное приостановление деятельности на срок до девяноста суток.»

Комплекс по обезвреживанию и транспортированию опасных отходов (ул. Заводская, 1).

1. Замена ванн.

Ванны линии гальванопокрытий эксплуатируются на участке гальванопокрытий с 1985 года. Длительная эксплуатация данного оборудования в условиях агрессивной коррозионной среды привела к значительным коррозионным повреждениям оборудования, поэтому часть оборудования необходимо заменить.

2. Приобретение мусоровоза с задней загрузкой.

В 2016 году АО «Куприт» планирует продолжать переход на накопление и удаление отходов с применением евроконтейнеров и мусоровозов с задней загрузкой. Такая замена позволит сократить количество транспортных единиц (замена двух устаревших мусоровозов МАЗ и ФОРД) и повысить эффективность использования новой современной техники.

3. Приобретение евроконтейнеров.

Обеспечение эффективной работы приобретаемого современного транспорта для вывоза отходов.

4. Реконструкция отопления участка ГП (2 этаж)

Необходима для обеспечения условий труда в помещениях в соответствии с требованиями ПОТ РО 14000-001-98 «Правил по охране труда на предприятиях и в организациях машиностроения». Невыполнение требований законодательства о труде и об охране труда влечет за собой наказание в соответствии со статьёй 5.27 КоАП РФ.

5. Источник противопожарного водоснабжения.

Организация источника противопожарного водоснабжения необходима для выполнения предписания органов пожарного надзора. Невыполнение требований правил пожарной безопасности влечет за собой наказание в соответствии со статьёй 20.4 КоАП РФ.

«Статья 20.4. Нарушение требований пожарной безопасности

1. Нарушение требований пожарной безопасности, за исключением случаев, предусмотренных статьями 8.32, 11.16 настоящего Кодекса и частями 3 - 8 настоящей статьи, -

влечет предупреждение или наложение административного штрафа на граждан в размере от одной тысячи до одной тысячи пятисот рублей; на должностных лиц - от шести тысяч до пятнадцати тысяч рублей; на юридических лиц - от ста пятидесяти тысяч до двухсот тысяч рублей.

2. Те же действия, совершенные в условиях особого противопожарного режима, -

влекут наложение административного штрафа на граждан в размере от двух тысяч до четырех тысяч рублей; на должностных лиц - от пятнадцати тысяч до тридцати тысяч рублей; на юридических лиц - от четырехсот тысяч до пятисот тысяч рублей.

3. Нарушение требований пожарной безопасности к внутреннему противопожарному водоснабжению, электроустановкам зданий, сооружений и строений, электротехнической продукции или первичным средствам пожаротушения либо требований пожарной безопасности об обеспечении зданий, сооружений и строений первичными средствами пожаротушения -

влечет наложение административного штрафа на граждан в размере от двух тысяч до трех тысяч рублей; на должностных лиц - от шести тысяч до пятнадцати тысяч рублей; на лиц, осуществляющих предпринимательскую деятельность без образования юридического лица, - от двадцати тысяч до тридцати тысяч рублей; на юридических лиц - от ста пятидесяти тысяч до двухсот тысяч рублей.

4. Нарушение требований пожарной безопасности к эвакуационным путям, эвакуационным и аварийным выходам либо системам автоматического пожаротушения и системам пожарной сигнализации, системам оповещения людей о пожаре и управления эвакуацией людей в зданиях, сооружениях и строениях или системам противоподымной защиты зданий, сооружений и строений -

влечет наложение административного штрафа на граждан в размере от трех тысяч до четырех тысяч рублей; на должностных лиц - от пятнадцати тысяч до двадцати тысяч рублей; на лиц, осуществляющих предпринимательскую деятельность без образования юридического лица, - от тридцати тысяч до сорока тысяч рублей; на юридических лиц - от ста пятидесяти тысяч до двухсот тысяч рублей.

5. Повторное совершение административного правонарушения, предусмотренного частью 3 или 4 настоящей статьи, -

влечет наложение административного штрафа на граждан в размере от четырех тысяч до пяти тысяч рублей; на должностных лиц - от двадцати тысяч до тридцати тысяч рублей; на лиц, осуществляющих предпринимательскую деятельность без образования юридического лица, - от сорока тысяч до пятидесяти тысяч рублей или административное приостановление деятельности на срок до девяноста суток; на юридических лиц - от двухсот тысяч до четырехсот тысяч рублей или административное приостановление деятельности на срок до девяноста суток.

6. Нарушение требований пожарной безопасности, повлекшее возникновение пожара и уничтожение или повреждение чужого имущества либо причинение легкого или средней тяжести вреда здоровью человека, -

влечет наложение административного штрафа на граждан в размере от четырех тысяч до пяти тысяч рублей; на должностных лиц - от сорока тысяч до пятидесяти тысяч рублей; на юридических лиц - от трехсот пятидесяти тысяч до четырехсот тысяч рублей.

7. Неисполнение производителем (поставщиком) обязанности по включению в техническую документацию на вещества, материалы, изделия и оборудование информации о показателях пожарной опасности этих веществ, материалов, изделий и оборудования или информации о мерах пожарной безопасности при обращении с ними, если предоставление такой информации обязательно, -

влечет наложение административного штрафа на должностных лиц в размере от пятнадцати тысяч до двадцати тысяч рублей; на юридических лиц - от девяноста тысяч до ста тысяч рублей.

8. Нарушение требований пожарной безопасности об обеспечении проходов, проездов и подъездов к зданиям, сооружениям и строениям -

влечет наложение административного штрафа на граждан в размере от одной тысячи пятисот до двух тысяч рублей; на должностных лиц - от семи тысяч до десяти тысяч рублей; на юридических лиц - от ста двадцати тысяч до ста пятидесяти тысяч рублей».

III. ПРСО (ул. Луганская, 47а)

1. Ремонт кровли цеха.

В настоящее время кровля здания не имеет теплоизоляционного слоя, что не позволяет эффективно сохранять тепло в здании. Ремонт кровли в совокупности с организацией системы отопления позволит эффективно использовать получаемое тепло, поддерживать требуемые условия микроклимата на рабочих местах и продолжать переработку отходов в цехе ПРСО в зимнее время.

2. Замена трубопроводов вытяжной вентиляции цеха.

Наличие вытяжной вентиляции в цехе ПРСО является необходимым требованием для обеспечения условий труда согласно п. 3.45.46 и 3.45.47 ПОТ РО 14000-001-98 «Правил по охране труда на предприятиях и в организациях машиностроения»

(...3.45.46. Для защиты рабочих мест от сквозняков в холодное время года необходимо предусматривать воздушные или воздушно - тепловые завесы.

Завесами должны быть оборудованы ворота, открывающиеся чаще пяти раз или не менее чем на 40 мин. в смену. Завесами должны быть оборудованы технологические проемы отапливаемых зданий и сооружений при отсутствии тамбуров - шлюзов в районах с расчетной температурой наружного воздуха ниже 15 град. С;

3.45.47. Воздушные и воздушно - тепловые завесы должны обеспечивать на время открывания ворот, дверей или технологических проемов температуру воздуха в помещениях на постоянных рабочих местах не ниже:

14 град. С - при легкой физической работе;

12 град. С - при работе средней тяжести;

8 град. С - при тяжелой работе.

При отсутствии постоянных рабочих мест в зоне ворот, дверей или технологических проемов при их открывании допускается понижение температуры воздуха до 5 град. С;...) Невыполнение требований законодательства о труде и об охране труда влечет за собой наказание в соответствии со статьёй 5.27 КоАП РФ «Статья 5.27. Нарушение законодательства о труде и об охране труда

1. Нарушение законодательства о труде и об охране труда -

влечет наложение административного штрафа на должностных лиц в размере от одной тысячи до пяти тысяч рублей; на лиц, осуществляющих предпринимательскую деятельность без образования юридического лица, - от одной тысячи до пяти тысяч рублей или административное приостановление деятельности на срок до девяноста суток; на юридических лиц - от тридцати тысяч до пятидесяти тысяч рублей или административное приостановление деятельности на срок до девяноста суток.

2. Нарушение законодательства о труде и об охране труда должностным лицом, ранее подвергнутое административному наказанию за аналогичное административное правонарушение, - влечет дисквалификацию на срок от одного года до трех лет.»

Раздел № 9.**Справочная информация.**

Акционерное общество «Куприт».

Юридический адрес 610035, г. Киров, ул. Некрасова, д. 24

Почтовый адрес 610035, г. Киров, ул. Некрасова, д. 24

Руководитель (должность, Ф.И.О., телефон)

Генеральный директор – Торопова Ирина Владимировна, тел. 63-16-11

Главный бухгалтер (должность, Ф.И.О., телефон)

Одегова Алла Алексеевна, тел. 63-19-55.

Адрес электронной почты и сайта:

Email – cuprit@cuprit.kirov.ru, сайт - www.cuprit.kirov.ru.

Генеральный директор

И.В. Торопова

Главный бухгалтер

А.А.Одегова



2016 г.

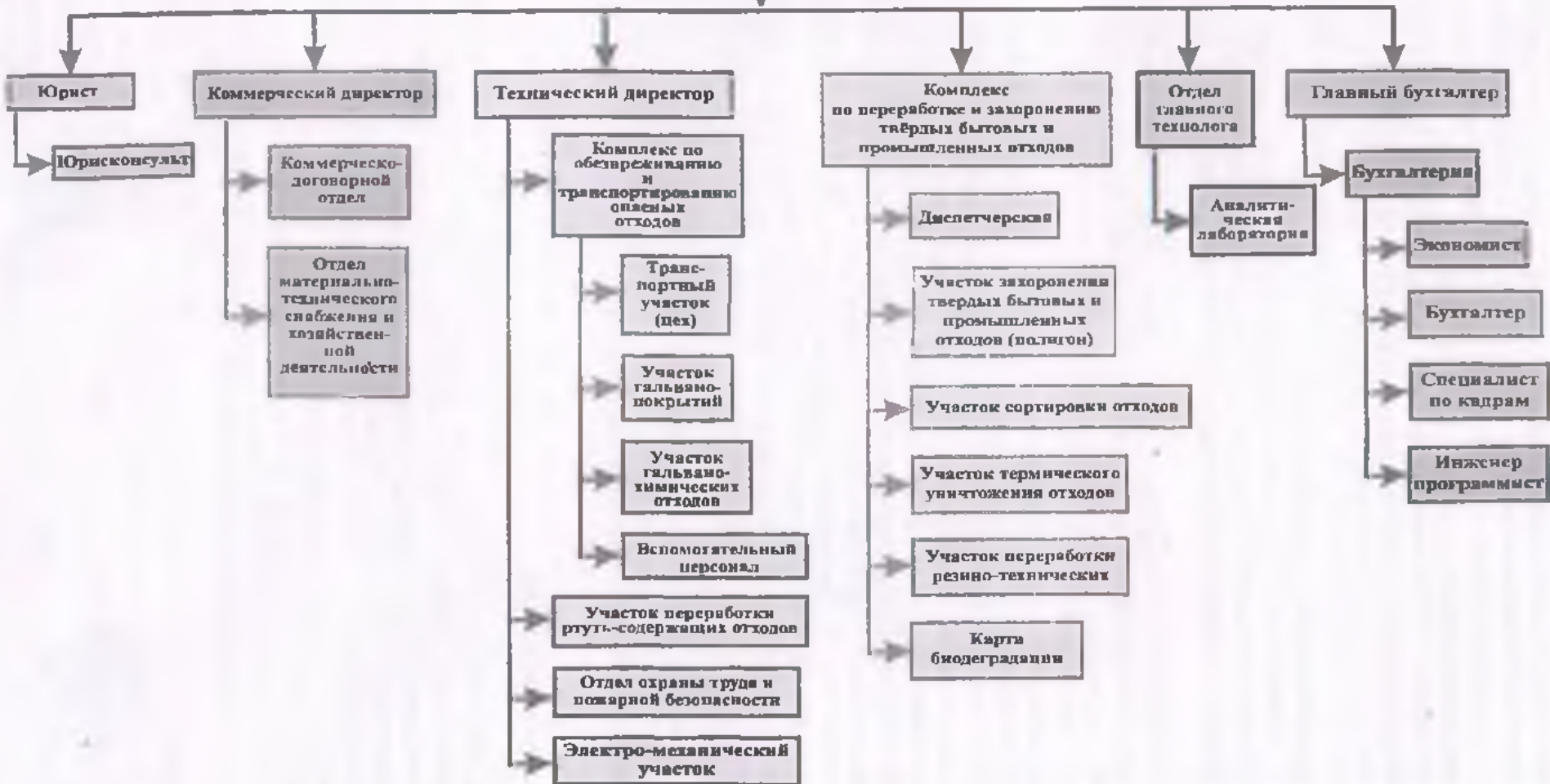


Совет директоров

Генеральный директор

Утверждаю: Генеральный директор АО «Куприт»
Торопова И.В.

Секретарь



Динамика выполненных объемов работ (услуг) АО «Куприт» по приему и переработке от 2009-2015гг.

Вид отходов	ед. изм.	Объемы принятых отходов за год:						
		2009г	2010г.	2011г	2012г	2013г	2014г	2015г
1	2	3	4	5	6	7	8	9
Лампы типа ЛБ	шт.	366399	410488	422926	420306	522416	519778	476679
Лампы типа ДРЛ	шт.	30057	30832	39992	36374	38412	44613	39625
Приборы ртутные	шт.	4491	14215	0	841	167	4870	4024
Ртуть металлическая	кг	452	94	95	26	85	222	6,7
Ликвидация разливов ртути	шт.	2	0	1	0	0	0	0
Демеркуризация загрязнённого оборудования	шт.	1	0	0	0	0	0	0
Замеры содержания ртути в воздухе	шт.	40	68	86	59	75	57	51
ГОШ (обезвоженные)	тн	42	55	83	72	70	69	41,21
ГОШ (жидкий)	куб.м	0	11	6	7	6	0	0
Отработанные растворы, электролиты и т.п.	куб.м	11	35	39	17	8	10	13,29
СОЖ, замазученные стоки	куб.м	146	81	58	63	86	90	123,74
ТБО	куб.м	251658	280914	327760	300180	306597	283272	201836
в т.ч. ТБО (вывоз мусоровозами)	куб.м	101423	106782	117033	113910	124750	117557	127845
Промышленные отходы:								
- нетоксичные	тн	6038	5819	8753	7151	7922	6760	6806,2
- токсичные 4 кл.	тн	3182	4697	5327	15283	30993	20178	10825,1
- токсичные 3 кл.	тн	311	164	173	199	487	1842	415

Бухгалтерский баланс
на 31 декабря 2015 г.

Организация АО «Куприт»
Идентификационный номер налогоплательщика
Вид экономической деятельности добыча и обработка твердых отходов
Организационно-правовая форма / форма собственности
Акционерное общество/Иная смешанная российская собственность
Единица измерения: тыс. руб.
Местонахождение (адрес) (610035), 43 Кировская область, Киров, ул. Некрасова д. 24

форма по ОКУД
Дата (число, месяц, год)
по ОКПО
ИНН
по ОКВЭД
по ОКФС/ОКФС
по ОКЕИ

КОДЫ			
0710001	31	12	2015
40801113			
4346049110			
50 00 2			
1 22 67		40	
384			

Пояснения	Наименование показателя	код	На 31 декабря 2015 г.	На 31 декабря 2014 г.	На 31 декабря 2013 г.
	АКТИВ				
	I. ВНЕОБОРОТНЫЕ АКТИВЫ				
	Результаты исследований и разработок	1110	-	-	-
	Нематериальные поисковые активы	1120	-	-	-
	Материально-производственные активы	1130	-	-	-
	Средства вложения	1140	-	-	-
	и т.д.	1180	87783	85710	74443
1	покупный goodwill	11801	65439	83728	63488
2	незавянувшее строительство, проектные работы	11802	498	4548	7127
	аванс по кап. вложениям	11803	-	-	821
3	рекупитивация активов	11804	1858	7434	13000
	Доходные вложения в материальные ценности	1180	-	-	-
	и т.д.	1180	-	-	-
5	Прочие внеоборотные активы	1180	894	219	84
	Итого по разделу I	1100	90075	97991	95355
	II. ОБОРОТНЫЕ АКТИВЫ				
7	Завасы	1210	1592	871	2868
	Налог на добавленную стоимость по приобретенным ценностям	1220	-	28	33
8	Дебиторская задолженность по купле-продажам и займам	1230	6337	7880	3453
	финансовые вложения (за исключением денежных эквивалентов)	1240	6420	8834	2718
9	Денежные средства и денежные эквиваленты	1250	1150	14837	28308
6	Прочие оборотные активы	1260	28853	21148	720
	Итого по разделу II	1200	43752	46778	35473
	БАЛАНС	1800	103827	114769	112002

Пояснения	Наименование показателя	код	На 31 декабря 2015 г.	На 31 декабря 2014 г.	На 31 декабря 2013 г.
	ПАССИВ				
10	III. КАПИТАЛ И РЕЗЕРВЫ				
	Уставный капитал (складочный капитал, уставный фонд, вклады товарищей)	1310	1708	1708	1708
	Выпущенные акции, выкупленные у акционеров	1320	(-)	(-)	(-)
	Переоценка внеоборотных активов	1340	989	989	989
	Добавочный капитал (без переоценки)	1350	-	-	-
	Резервный капитал	1360	18948	12300	7662
	Нераспределенная прибыль (непокрытый убыток)	1370	20034	26673	23553
	Итого по разделу III	1300	40679	31970	33892
	IV. ЦЕЛЕВОЕ ФИНАНСИРОВАНИЕ				
	Целевой фонд	1310	-	-	-
	Целевой капитал	1320	-	-	-
	Целевые средства	1350	-	-	-
	и т.д.	1380	-	-	-
	Итого по разделу IV	1300	-	-	-
	V. КРАТКОСРОЧНЫЕ ОБЯЗАТЕЛЬСТВА				
	Заемные средства	1410	-	-	-
11	Кредиторская задолженность	1420	83	106	125
	поставщики и подрядчики	14201	198	988	1780
	задолженность перед персоналом организации	14202	1808	2038	2003
	задолженность перед государственными внебюджетными фондами	14203	828	803	753
	задолженность по налогам и сборам	14204	4818	4424	5108
	прочие кредиторы	14208	1847	3118	5887
	задолженность участникам (учредителям) по выплате доходов	14208	-	-	-
13	Отложенные налоговые обязательства	1430	5308	5383	6508
14	Оценочные обязательства	1440	44875	51044	55277
	и т.д.	1450	1133	100	891
	Итого по разделу V	1500	60222	68273	77926
	БАЛАНС	1700	103802	114769	112002

Руководитель Торопова И. В.
(подпись)

Торопова И. В.
(расшифровка подписи)

Главный бухгалтер Одегова А. А.
(подпись)

Одегова А. А.
(расшифровка подписи)

« 18 » января 2016 г.



Отчет о финансовых результатах
за год 2015 г.

Организация АО «Куприт»
Идентификационный номер налогоплательщика
Вид экономической деятельности Удаление и обработка твердых отходов
Организационно-правовая форма / форма собственности
акционерные общества/Иная смешанная российская собственность
Единица измерения: тыс. руб.


Форма по ОКУД
Дата (число, месяц, год)
по ОКПО
ИНН
по ОКВЭД
по ОКПФ/ОКФС
по ОКЕИ

Коды		
0710002		
31	12	2015
49601113		
4346049110		
90.00.2		
1 22 67		49
384		

Пояснения	Наименование показателя	код	За 2015 г.	За 2014 г.
15	Выручка	2110	115711	135481
16	Себестоимость продаж	2120	(84187)	(102888)
	Валовая прибыль (убыток)	2100	21554	32683
16	Коммерческие расходы	2210	(120)	(216)
	Управленческие расходы	2220		
	Прибыль (убыток) от продаж	2200	21434	32367
	Доходы от участия в других организациях	2310		
	Проценты к получению	2320	2814	2124
	Проценты к уплате	2330	()	()
17	Прочие доходы	2340	1923	840
18	Прочие расходы	2350	(1124)	(1391)
	Прибыль (убыток) до налогообложения	2300	25047	33940
20	Текущий налог на прибыль	2410	(5038)	(7018)
21	и т.ч. постоянные налоговые обязательства (активы)	2421	(10)	214
22	Изменения отложенных налоговых обязательств	2430	38	35
23	Изменение отложенных налоговых активов	2450	(20)	(19)
	Прочее	2460	(16)	(288)
	Чистая прибыль (убыток)	2400	20011	26649

Форма 0710002 с 2

Пояснения	Наименование показателя ²	код	За 2015 г.	За 2014 г.
	Результат от переоценки внеоборотных активов, не включаемый в чистую прибыль (убыток) периода	2510		
	Результат от прочих операций, не включаемый в чистую прибыль (убыток) периода	2520	-	-
	Совокупный финансовый результат периода	2500	20011	26649
26	Базовая прибыль (убыток) на акцию	2900	12	15
	Разводненная прибыль (убыток) на акцию	2910		-

Руководитель Торопова И.В.
(расшифровка подписи)Главный бухгалтер Одегова А.А.
(расшифровка подписи)

2016 г.

Отчет об изменениях капитала
за 2015 г.

Организация АО «Куприт»
Идентификационный номер налогоплательщика
Вид экономической деятельности Удаление и обработка твердых отходов
Организационно-правовая форма / форма собственности
акционерные общества/Иная смешанная российская собственность
Единица измерения: тыс. руб.

Форма по ОКУД
Дата (число, месяц, год)
по ОКПО
ИНН
по ОКВЭД
по ОКПФ/ОКФС
по ОКЕИ

Коды		
0710003		
31	12	2015
49601113		
4346049110		
90.00.2		
1 22 67		49
384		

1. Движение капитала

Наименование показателя	Код НИ/стат	Уставный капитал	Собственные акции, выкупленные у акционеров	Добавочный капитал	Резервный капитал	Нераспределенная прибыль (непокрытый убыток)	Итого
Величина капитала на 31 декабря 2013 г.	3100	1708	(-)	989	7882	23553	33892
За 2014 г.							
Увеличение капитала — всего	3210					26649	26649
в том числе:							
чистая прибыль	3211	x	x	x	x	26649	26649
пересчета имущества, относящегося непосредственно к увеличению капитала	3212	x	x	-	x	-	-
доходы, относящиеся к увеличению капитала	3213	x	x	-	x	-	-
дополнительный выпуск акций	3214	-	-	-	x	x	x
увеличение номинальной стоимости акций	3215	-	-	-	x	-	x
реорганизация юридического лица	3216	-	-	-	-	-	-

Наименование показателя	Код НИ/стат	Уставный капитал	Собственные акции, выкупленные у акционеров	Добавочный капитал	Резервный капитал	Нераспределенная прибыль (непокрытый убыток)	Итого
Уменьшение капитала — всего	3220	(-)	-	(-)	(-)	(18892)	(18892)
в том числе:							
убыток	3221	x	x	x	x	(-)	(-)
переоценка имущества	3222	x	x	(-)	x	(-)	(-)
расходы, относящиеся непосредственно на уменьшение капитала	3223	x	x	(-)	x	(2132)	(2132)
уменьшение номинальной стоимости акций	3224	(-)	-	-	x	-	(-)
уменьшение количества акций	3225	(-)	-	-	x	-	(-)
реорганизация юридического лица	3226	-	-	-	-	-	(-)
дивиденды	3227	x	x	x	x	(16760)	(16760)
Изменение добавочного капитала	3230	x	x	-	-	-	x
Изменение резервного капитала	3240	x	x	x	4638	(4638)	x
Величина капитала на 31 декабря							
2014 г.	3200	1708	(-)	969	12300	26672	41649
За 2015 г.							
Увеличение капитала — всего	3310	x	x	x	x	20011	20011
в том числе:							
чистая прибыль	3311	x	x	x	x	20011	20011
переоценка имущества	3312	x	x	-	x	-	-
доходы, относящиеся непосредственно на увеличение капитала	3313	x	x	-	x	-	-
дополнительный выпуск акций	3314	-	-	-	x	x	-
увеличение номинальной стоимости акций	3315	-	-	-	x	-	x
реорганизация юридического лица	3316	-	-	-	-	-	-
Уменьшение капитала — всего:	3320	(-)	-	(-)	(-)	(19003)	(19003)
в том числе:							
убыток	3321	x	x	x	x	(-)	(-)
переоценка имущества	3322	x	x	(-)	x	(-)	(-)
расходы, относящиеся непосредственно на уменьшение капитала	3323	x	x	(-)	x	(3014)	(3014)
уменьшение номинальной стоимости акций	3324	-	-	-	x	-	(-)
уменьшение количества акций	3325	-	-	-	x	-	(-)
реорганизация юридического лица	3326	-	-	-	-	-	(-)
дивиденды	3327	x	x	x	x	(15989)	(15989)
Изменение добавочного капитала	3330	x	x	-	-	-	x
Изменение резервного капитала	3340	x	x	x	7648	(7648)	x
Величина капитала на 31 декабря							
2015 г.	3300	1708	(-)	969	19948	20034	42657

2. Корректировки в связи с изменением учетной политики и исправлением ошибок

Форма 0710003-3

Наименование показателя	Код НИ/ стат	На 31 декабря 20 13 г.	Изменения капитала за 20 14 г.		На 31 декабря 20 14 г.
			за счет чистой прибыли (убытка)	за счет иных факторов	
до корректировки	3400	-	-	-	-
корректировка в связи с: изменением учетной политики	3410	-	-	-	-
исправлением ошибок	3420	-	-	-	-
после корректировки	3500	-	-	-	-
нераспределенная прибыль (непокрытый убыток)					
до корректировки	3401	-	-	-	-
корректировка в связи с: изменением учетной политики	3411	-	-	-	-
исправлением ошибок	3421	-	-	-	-
после корректировки	3501	-	-	-	-
другие статьи капитала, по которым осуществлены корректировки:					
(по статьям)					
до корректировки	3402	-	-	-	-
корректировка в связи с: изменением учетной политики	3412	-	-	-	-
исправлением ошибок	3422	-	-	-	-
после корректировки	3502	-	-	-	-

Форма 0710003-4

3. Чистые активы

Наименование показателя	Код НИ/стат	На 31 декабря 2015 г.	На 31 декабря 2014 г.	На 31 декабря 2013 г.
Чистые активы	3600	47963	47632	40400

Руководитель

Торопова И.В.
(расшифровка подписи)

Главный бухгалтер

Одегова А.А.
(расшифровка подписи)

Отчет о движении денежных средств
За 2015 г.

Организация АО «Кулрит» Форма по ОКУД 0710004
 Идентификационный номер налогоплательщика 49601113 Дата (число, месяц, год) 31.12.2015
 Вид экономической деятельности Удаление и обработка твердых отходов по ОКПО 4346048110
 по ОКВЭД 90.00.2
 Организационно-правовая форма / форма собственности акционерное общество/Иная смешанная российская собственность по ОКФС 1 22 67
 по ОКЕИ 49
 Единица измерения: тыс. руб. по ОКЕИ 384

Коды		
0710004		
31	12	2015
49601113		
4346048110		
90.00.2		
1 22 67		49
384		

Наименование показателя	Код НИ/стат	За 2015 г.	За 2014 г.
Денежные потоки от текущих операций			
Поступления — всего	4110	115024	131468
в том числе:			
от продажи продукции, товаров, работ и услуг	4111	114963	130192
арендных платежей, лицензионных платежей, роялти, комиссионных и иных аналогичных платежей	4112	-	-
от перепродажи финансовых вложений	4113	-	-
прочие поступления	4119	61	1277
в т.ч. НДС	41192	61	-
Платежи — всего	4120	(93069)	(103415)
в том числе:			
поставщикам (подрядчикам) за сырье, материалы, работы, услуги	4121	(33915)	(38537)
в связи с оплатой труда работников	4122	(43740)	(43850)
процентов по долговым обязательствам	4123	(-)	(-)
налога на прибыль	4124	(4061)	(7812)
прочие платежи	4129	(11 333)	(13116)
в т.ч. Налоги и сборы	41291	(9841)	(11620)
в т.ч. НДС	41292	(-)	(132)
Сальдо денежных потоков от текущих операций	4100	21955	28054

Форма 0710004 с. 2

Наименование показателя	Код НИ/стат	За 2015 г.	За 2014 г.
Денежные потоки от инвестиционных операций			
Поступления — всего	4210	33872	67148
в том числе:			
от продажи внеоборотных активов (кроме финансовых вложений)	4211	1192	297
от продажи акций других организаций (долей участия)	4212	-	-
от возврата предоставленных займов, от продажи долговых ценных бумаг (прав требования денежных средств к другим лицам)	4213	30159	65862
дивидендов, процентов по долговым финансовым вложениям и аналогичных поступлений от долевого участия в других организациях	4214	-	-
прочие поступления	4219	3581	1190
Платежи — всего	4220	(38232)	(68015)
в том числе:			
в связи с приобретением, созданием, модернизацией, реконструкцией и подготовкой к использованию внеоборотных активов	4221	(18993)	(8350)
в связи с приобретением акций других организаций (долей участия)	4222	(-)	(-)
в связи с приобретением долговых ценных бумаг (прав требования денежных средств к другим лицам), предоставление займов другим лицам	4223	(16001)	(49627)
процентов по долговым обязательствам, включаемым в стоимость инвестиционного актива	4224	(-)	(-)
прочие платежи	4229	(3238)	(3588)
в т.ч. Налог на прибыль	42291	(238)	(8134)
Сальдо денежных потоков от инвестиционных операций	4200	(1260)	9134
Денежные потоки от финансовых операций			
Поступления — всего	4310	-	-
в том числе:			
получения кредитов и займов	4311	-	-
денежных вкладов собственников (участников)	4312	-	-
от выпуска акций, облигаций, векселей и других долговых ценных бумаг и др.	4313	-	-
от выпуска облигаций, векселей и других долговых ценных бумаг и др.	4314	-	-
прочие поступления	4319	-	-

Наименование показателя	Код НИ/стат	За 2015 г.	За 2014 г.
Платежи — всего	4320	(15990)	(16760)
в том числе:			
собственникам (участникам) в связи с выкупом у них акций (долей участия) организации или их выходом из состава участников	4321	(-)	(-)
на уплату дивидендов и иных платежей по распределению прибыли в пользу собственников (участников)	4322	(15990)	(16760)
в связи с погашением (выкупом) векселей и других долговых ценных бумаг, возврат кредитов и займов	4323	(-)	(-)
прочие платежи	4329	(-)	(-)
Сальдо денежных потоков от финансовых операций	4300	(15990)	(16760)
Сальдо денежных потоков за отчетный период	4400	4705	20428
Остаток денежных средств и денежных эквивалентов на начало отчетного периода	4450	21148	720
Остаток денежных средств и денежных эквивалентов на конец отчетного периода	4500	25853	21148
Величина влияния изменений курса иностранной валюты по отношению к рублю	4490	-	-



Торолова И.В.
(расшифровка подписи)
2016 г.

Главный бухгалтер

Одегова А.А.
(подпись) (расшифровка подписи)

Пояснения к бухгалтерскому балансу и отчету о финансовых результатах по АО «Куприт» за 2015г.

Бухгалтерская отчетность составлена исходя из действующих в РФ правил бухгалтерского учета и отчетности. Функции исполнительного органа власти на предприятии исполняет генеральный директор на основании Устава.

Учетная политика организации для целей бухгалтерского учета

Первичные документы обрабатываются на предприятии с применением ПК программы ФинЭко. Учетная политика определяет вести учет доходов и расходов методом начисления. В состав основных средств принимаются активы стоимостью более 40000 рублей за единицу со сроком службы более 12 месяцев. Амортизация начисляется линейным способом. При определении размера материальных расходов, при списании сырья и материалов, используемых при производстве товаров, выполненных работ, оказанных услуг, применять метод списания ФИФО. К денежным эквивалентам относятся депозиты до востребования и депозиты со сроком размещения менее 90 дней. Учетная политика применяется последовательно, изменений на 2015 год не запланировано.

Бухгалтерский баланс

Основные средства (наличие и движение основных средств)

1. Бухгалтерский баланс, строка 11501.

Наименование показателя	Код	Период	На начало года		Изменения за период			На конец периода	
			Первоначальная стоимость	Накопленная амортизация	Поступило	Выбыло объектов		Начислено амортизации	Первоначальная стоимость
						Первоначальная стоимость	Накопленная амортизация		
Основные средства (без учета доходных вложений в материальные ценности) — всего	5200	2015г	96926	(43198)	22724	(2155)	2139	(10997)	117495
	5210	2014г	88210	(34724)	9936	(1220)	1113	(9587)	96926
в том числе:									
здания	5201	2015г	10810	(4793)	-	-	-	(754)	10810
	5211	2014г	10810	(4039)	-	-	-	(754)	10810
сооружения и передаточные устройства	5202	2015г	29102	(17277)	4032	(126)	126	(2816)	33028
	5212	2014г	25591	(15273)	3511	(-)	-	(2004)	29102
машины и оборудование	5203	2015г	23172	(10394)	1536	(514)	498	(2720)	24194
	5213	2014г	22450	(7490)	1028	(306)	305	(3209)	23172
транспортные средства	5204	2015г	32921	(10734)	17136	(1515)	1513	(4707)	48542
	5214	2014г	28318	(7802)	5397	(794)	688	(3620)	32921
производственный и хозяйственный инвентарь	5205	2015г	-	(-)	-	(-)	-	(-)	-
	5215	2014г	120	(120)	-	(120)	120	(-)	-
земельные участки	5206	2015г	921	(-)	-	(-)	-	(-)	921
	5216	2014г	921	(-)	-	(-)	-	(-)	921

В том числе, стоимость основных средств, не подлежащих амортизации - 921тыс.руб.(земельные участки по следующим кадастровым номерам: 43:40:001004:33 ; 43:12:123800:0004 ; 43:40:000194:21 ; 43:40:000194:44); остаточная стоимость движимого имущества (без учета 1 и 2 амортизационных групп) принятого с 01.01.2013года на учет в качестве основных средств по состоянию на 31.12.2015г - 31958,5тыс руб.; остаточная стоимость основных средств не являющихся объектом налогообложения по налогу на имущество по состоянию на 31.12.2015г - 116,5тыс руб. Переоценка основных средств не осуществлялась. Основных средств учтенных в составе доходных вложений в материальные ценности нет.

2. Бухгалтерский баланс, строка 11502-тыс.руб

Наименование показателя	код	период	На начало года	Затраты за период	Изменения за период	Принято к учету в качестве основных средств или	На конец периода
Незавершенное строительство и незавершенные операции по приобретению, модернизации и т.п.	5240	2015г	4548	18672	-	(22724)	496
	5250	2014г	7127	10383	(3026)	(9936)	4548
в том числе:							
незавершенное строительство	5241	2015г	4052	-	-	(4052)	-
	5251	2014г	5728	3959	(3026)	(2609)	4052
проектные работы	5242	2015г	496	-	-	-	496
	5252	2014г	1399	-	-	(903)	496
операции по приобретению, модернизации основных средств	5243	2015г	-	18672	-	(18672)	-
	5253	2014г	-	6424	-	(6424)	-

3. Бухгалтерский баланс, строка 1130а.

По данной строке отражено созданное обязательство по проведению рекультивации нарушенных земель как отдельный инвентарный объект (компонентный учет обязательства и основного средства). Стоимость затрат со счета 08 списывается на себестоимость через амортизацию по аналогии с п. 22 Положения о порядке начисления амортизационных отчислений по основным фондам в народном хозяйстве, утвержденное Госпланом СССР, Минфином СССР, Госбанком СССР, Госкомцен СССР, Госкомстатом СССР и Госстрем СССР от 29 декабря 1990 г. N ВГ-21-Д/144/17-24/4-73 (N ВГ-9-Д).

Наименование показателя	Период	На начало года	Изменения за период	На конец периода
Рекультивация – всего	2015г.	7434	3576	1858
	2014г.	13009	3575	7434

4. Иные использования основных средств

Наименование показателя	Код	На 31 декабря 2015г.	На 31 декабря 2014г.	На 31 декабря 2013г.
Полученные в аренду основные средства, числящиеся за балансом	5283	1	4	4

Арендуемые основные средства по состоянию на 31.12.2014г:

– земельный участок расположенный 16км по Советскому тракту для размещения разработки карьера площадь 08000м (договор № 107/1 от 08.07.2008г);
– аренда нежилого помещения расположенного по адресу ул. Некрасова д 24 (договор 4276/17 от 18.03.2003г), балансовой стоимостью 1227 тыс.руб

Арендуемые основные средства по состоянию на 31.12.2015г:

– аренда нежилого помещения расположенного по адресу ул. Некрасова д 24 (договор 4276/17 от 18.03.2003г), балансовой стоимостью 942 тыс.руб.

5. Прочие внеоборотные и оборотные активы.

Бухгалтерский баланс по строке 1190 отражены долгосрочные расходы в виде программного обеспечения для компьютеров, ключи для участия в торгах, банковские гарантии, аккредитация лаборатории, лимиты по размещению и образованию отходов в сумме 894тыс.руб

Бухгалтерский баланс по строке 1260 отражены краткосрочные расходы в виде программного обеспечения для компьютеров, ключи для участия в торгах, банковские гарантии в сумме 43тыс.руб

6. Наличие и движение финансовых вложений

Бухгалтерский баланс, строка 1170 и строка 1240.

Предприятие имеет на конец 2015 года депозитных вкладов для уплаты квартальных налогов в сумме 23907 тыс.руб., из них краткосрочные 23907 тыс.руб. Из них финансовые вложения на конец 2015 года по строке 1240 отражены в сумме 1150 тыс.руб. По строке 1230 отражены оставшиеся депозитные вклады, приравненные к денежным эквивалентам. По столбцам с левым знаком «накопленная корректировка» отражены проценты по депозитным договорам.

Движение вложений	Код	Период	На начало периода	Изменения за период	На конец периода
Долгосрочные – всего	3301	2015г.	-	-	-
	3311	2014г.	2000	2	-
в том числе: депозиты	3302	2015г.	-	-	-
	3312	2014г.	2000	2	-
Краткосрочные – всего	3303	2015г.	14501	336	16000
	3313	2014г.	27851	454	49650
в том числе: депозиты	3306	2015г.	14501	336	16000
	3316	2014г.	27851	454	49650
Финансовые вложения – итого	3300	2015г.	14501	336	16000
	3310	2014г.	29851	456	49650

По мнению комиссии риск невозврата финансовых вложения является минимальным. Финансовые вложения размещены в ОАО КБ Хлынов, ПАО «Норвик-банк» ОАО, ПАО АКБ Авангард, ВТБ24 ПАО, ООО КБ Эл банк, ОАО Сбербанк России, ПАО «Ростсельсвязь Банк».

Резерв под обесценение финансовых вложений не создан, обоснованность его отсутствия подтверждена членами инвентаризационной комиссии.

7. Запасы, наличие и движение запасов.

Бухгалтерский баланс, строка 1210, строка 12101.

Наименование показателя	Код	Период	На начало года	Изменения за период	На конец периода
Запасы – всего	3400	2015г.	871	721	1592
	3420	2014г.	2886	(2015)	871
в том числе: Сырье и материалы	3401	2015г.	636	785	1421
	3421	2014г.	2610	(1974)	636
	3402	2015г.	234	(64)	171
	3422	2014г.	276	(41)	235

Резерв под обесценение материальных производственных запасов не создан, обоснованность его отсутствия подтверждена членами инвентаризационной комиссии.

Материалы(спецтар) наличие и движение на забалансовом счете.

Наименование показателя	Период	На начало года	Изменения за период	На конец периода
Контейнер	2015г.	2865	1588	3995
	2014г.	1514	1691	2865

Контейнер(спецтар) – является собственностью АО «Куприт», используются для оказания услуг заказчикам и покупателям.

8. Наличие и движение дебиторской задолженности

Бухгалтерский баланс, строка 1230.

Наименование показателя	Код	Период	На начало года	Изменения за период	На конец периода
Долгосрочная дебиторская задолженность – всего	5501	2015г.	-	-	-
	5521	2014г.	-	-	-
в том числе:	5502	2015г.	-	-	-
	5522	2014г.	-	-	-
Краткосрочная дебиторская задолженность – всего	5510	2015г.	7913	(63)	6462
	5530	2014г.	3689	(256)	7913
в том числе: покупатели и заказчики	5511	2015г.	6697	(63)	5543
	5531	2014г.	2974	(256)	6697
поставщики		2015г.	485	-	525
		2014г.	438	-	485
прочие		2015г.	731	-	392
		2014г.	277	-	731
Итого	5500	2015г.	7913	(63)	6462
	5520	2014г.	3689	(256)	7913

Дебиторская задолженность на конец года увеличилась на 1513 тыс.руб и составила 6337тыс.руб. На забалансовом счете числится списанная дебиторская задолженность в сумме 229тыс.руб.

9. Денежные средства и денежные эквиваленты.

Бухгалтерский баланс : по строке 1250 показывается остаток денежных средств в кассе, на расчетных счетах.

Наименование показателя	на 31 декабря 2015г	на 31 декабря 2014г	на 31 декабря 2013г
Касса	8	8	2
Расчетный счет в ОАО КБ Удмурт	2232	1641	355
Расчетный счет в ПАО «Норник-Байк» ОАО	779	477	363
Расчетный счет в ОАО «Сбербанк России»	81	1	1
Депозиты (денежные эквиваленты)	22757	19025	-
Всего	25853	21148	720

10. Основные сведения об Уставном капитале за 2015 год.

Акционеры, зарегистрированные в реестре

Акционеры	Количество акций (шт.)	% от УК
Муниципальное образование «Город Киров»	1100	64,40
ООО «ЭкоПресс»	180	10,54
ООО «Институт «1» гражданское ИКХ»	428	25,06

11. АО «Куприт» отражает отложенные налоговые активы и отложенные налоговые обязательства в Бухгалтерском балансе по строке 1420 снуто, которые составили на конец года – 83 тыс.руб.

12. Наличие и движение кредиторской задолженности

Бухгалтерский баланс, строка 1520.

Кредиторская задолженность на конец года уменьшилась на 1777 тыс.руб и составила 9588 тыс.руб, расшифрована в балансе.

13. Доходы будущих периодов.

Бухгалтерский баланс, строка 1530.

№ п/п	Наименование показателя	на 31.12.2015г	на 31.12.2014г
1	Полигон Лубягино Пусковой комплекс 1 очереди	1431	1726
1.1	Домик сторожа	339	369
1.2	Теплая стоянка на 26бок	427	466
1.3	Ограждение АХЗ	243	327
1.4	Подъездная дорога	320	372
1.5	Пожарный водоем	100	192
2	Карта А-2	69	276
3	Навес полигон	110	123
4	Складские	25	32
5	Цех ДРЛ 2-ая очередь	3582	3737
6	Мусороперерабатывающее предприятие	89	89
Итого		5306	5983

В составе показателя строка 1530 отражена:

- полученное бюджетное финансирование по объектам незавершенного строительства (мусороперерабатывающее предприятие) в сумме 89 тыс.руб. (по принципу последовательности);

- бюджетное финансирование по введенным и эксплуатируемым объектам основных средств (полигон Лубягино Пусковой комплекс 1 очереди, карта А-2, навес полигон, склада, цех ДРЛ 2-ая очередь) в сумме 5217 тыс.руб.

В течении года уменьшение доходов будущих периодов производится равными долями в прочие доходы, которые равны сумме амортизации основных средств построенных, приобретенных за счет бюджетного финансирования.

14. Оценочные обязательства.

Бухгалтерский баланс, строки 1540 отрицательный резерв по проведению рекультивации нарушенных земель и резерв по оплате отпусков.

Наименование показателя	код	Остаток на начало 2015 года	Признано	Погашено	Списано как избыточная сумма	Остаток на конец 2015 года
Оценочное обязательство	5700	31044	3647	(9716)	-	44975
в том числе резерв на оплату отпусков	5701	2392	3647	(3653)	-	2386
резерв по проведению рекультивации нарушенных земель	5702	48652	-	(6063)	-	42589

Списание для признания прочих оценочных обязательств нет.

Отчет о финансовых результатах

Структура производства и объем выработки продукции, работ, услуг.

В 2015 году акционерное общество «Куприт» в соответствии с Уставом предприятия и ранее утвержденными планами, занималось хозяйственно-договорной деятельностью по приему и переработке отходов производства и потребления от предприятий и организаций города Кирова и Кировской области.

15. Основное производство организовано на базе следующих основных структурных производственных подразделений (Отчет о финансовых результатах, строка 2110):

№	Наименование	Местонахождение	Основные функции	Выручка, тыс.руб.
I	Комплекс по обезвреживанию и транспортированию опасных отходов участка транспортный цех участок химико-химический отходов участка складирования отходов	г. Киров, Заводской, 1	Переработка, утилизация, обезвреживание промышленных отходов с опасными свойствами, переработка, утилизация, обезвреживание сельскохозяйственных, химических отходов, транспортирование. Работы, услуги по централизованной вывозке отходов от Заказчика к местам их переработки, утилизации	52065
II	Участок переработки отходов	г. Киров, Лубягинский, 47-п	Переработка трудноперерабатываемых отходов, в т.ч. лицензия на вывозку отходов	6842
III	Комплекс по переработке и обезвреживанию твердых бытовых отходов и коммунальных отходов	Слободский тринг, 16км	Обезвреживание твердых бытовых отходов (ТБО), коммунальных и промышленных отходов (ПО)	55166
IV	Прочие			1638
Итого:				115711

16. Затраты на производство (таблица тыс.руб)

Отчет о финансовых результатах, строка 2120 и строка 2210.

Наименование показателя	код	2015г.	2014г.
Материальные затраты	5610	15176	16510
Расходы на оплату труда	5620	29463	30208
Отчисления на социальные нужды	5630	8397	8379
Амортизация	5640	16573	15162
Прочие затраты	5650	24668	32833
Итого по обычным видам	5660	94277	103114
Изменение остатков (прирост(-), уменьшение (+):			
незавершенного производства, готовой продукции и др.			
Итого расходов по обычным видам деятельности	5600	94277	103114

Для АО «Куприт» ООО «Проматор» выполнил: по договору № 29 от 24.07.2015г. маркшейдерские работы по месторождению глины «Сусленки» на сумму 44 тыс.руб., в том числе НДС 6,8 тыс.руб.; по договору № 7 от 23.02.2015г. работы по составлению плана развития горных работ по месторождению глины «Сусленки» на сумму 51 тыс.руб., в том числе НДС 7,7 тыс.руб. Помещенные затраты отнесены на себестоимость, так как маркшейдерские работы являются обязанностью АО «Куприт» на основании лицензии на право пользования недрами КИР № 00364 ТЗ от 30.05.2001г. Среднесписочная численность сотрудников за 2015 г. составила 86 человек.

17. Прочие доходы по строке 2340 отражены: доходы будущих периодов 677 тыс.руб., списанная кредиторская задолженность – 11 тыс.руб., выручка от продажи основных средств – 1192 тыс.руб., другие – 43 тыс.руб.

18. Прочие расходы по строке 2350 отражены: налог на имущество – 791 тыс.руб., обслуживание банка 97 тыс.руб., дебиторская задолженность и кредиторская задолженность (НДС) – 1 тыс.руб., членский взнос – 8 тыс.руб., остаточная стоимость выбывших основных средств – 17 тыс.руб., резерв по сомнительным долгам – 98 тыс.руб., госпошлина – 43 тыс.руб., другие – 69 тыс.руб.

19. При исчислении налога на прибыль применяется ПБУ 18/02, в соответствии с которым условный расход по

налогу на прибыль по итогам 2015 года составил 5009 тыс руб ;
20. Текущий налог на прибыль 5039 тыс.руб

21. ПНО 10 тыс руб.

22. ОНО - (39) тыс.руб.

23. ОНА - (20) тыс.руб.

24. Списано в Кредит счета 99 со счета 77 — 4,6 тыс.руб.

25. Базовая прибыль на акцию: 12 тыс.руб. Средневзвешенное количество обыкновенных акций, находящихся в обращении — 1708 шт.

Отчет о движении денежных средств

26. Платежи по налоговым сборам, взносам:

№ п/п	Наименование показателя	2015г.	2014г.
1	Платежи за негативное воздействие на окружающую среду	8163	10296
2	Налог на доходы физ.лиц	4418	4079
3	Налог на землю	192	215
4	Налог на добычу полезных ископаемых	56	-
5	Волный налог	2	-
6	Транспортный налог	201	182
7	Налог на добавленную стоимость	13421	17721
8	Налог на имущество предприятия	827	927
9	Налог на прибыль	5059	5181
10	Внебюджетные фонды	9438	9018

В соответствии с рекомендациями Министерства Финансов РФ от 23.01.2016г. № 07-04-09/2353 изменены показатели за 2014 год:

- данные по строке 4122 «в связи с оплатой труда работников» изменены: были 34832, стали 43850 (перенесены из строки 4129 суммы страховых взносов в государственные внебюджетные фонды 9018 тыс.руб.);
- данные по строке 4129 «прочие платежи» изменены: были 22134, стали 13116 (перенесены в строку 4122 суммы страховых взносов в государственные внебюджетные фонды 9018 тыс.руб.);
- данные по строке 41291 «в т.ч. налоги и сборы» изменены: были 20678, стали 11620 (перенесены в строку 4122 суммы страховых взносов в государственные внебюджетные фонды 9018 тыс.руб.).

27. Информация о связанных сторонах.

В отчетном периоде организация взаимодействовала со связанными сторонами и проводила соответствующие операции: Департамент муниципальной собственности администрации города Кирова по договору № 4276 от 18.03.2003г аренда помещения по адресу Некрасова, 24 площадью 328,6 кв.м годовая сумма составила 733 тыс руб (в т.ч. НДС 112 тыс.руб). В отчетном периоде организация с ООО «ЭкоПресс» и ООО «Гражданпроект-ВКХ» как со связанными сторонами не взаимодействовала.

28. Вознаграждения управленческому персоналу.

Управленческому персоналу (генеральный директор, технический директор, зам.генерального директора, главный бухгалтер, главный технолог, начальник комплекса ПиЗТБиПО) за 2015 год были начислены и выплачены только краткосрочные вознаграждения (в которые входят: оплата труда, начисленные на нее налоги и иные обязательные платежи в соответствующие бюджетные и внебюджетные фонды, ежегодный оплачиваемый отпуск) в сумме заработной плата 7789 тыс.руб., НДФЛ 985 тыс руб., страховые взносы 1783 тыс руб.

29. Совместной деятельности нет.

30. Прекращаемой деятельности нет.

31. Информация о крупных сделках.

У АО «Куприт» крупных сделок или сделок, признаваемых в соответствии с ФЗ «Об акционерных обществах» сделками, в совершении которых имеется заинтересованность, Обществом в отчетном году 2015 году не производилось.

32. События после отчетной даты, подтверждающих существование на 31.12.2015г хозяйственных условий, в которых организация вела свою деятельность, в период с 31.12.2015г по 18.02 2016г нет.

33. Государственной помощи в 2015г не поступало.

Генеральный директор

Главный бухгалтер

18 февраля 2016г.



(Handwritten signatures of the General Director and Chief Accountant)

И.В. Торопова

А.А. Одегова



Бизнес-Информ

АУДИТОРСКО-КОНСУЛЬТАЦИОННАЯ КОМПАНИЯ

410020, г. Киров, ул. Пресоборженская, 40 (4332) 63-44-24

E-mail: agayev.aziz@yandex.ru & t.agayev@yandex.ru

АУДИТОРСКОЕ ЗАКЛЮЧЕНИЕ о годовой бухгалтерской отчетности акционерного общества «Куприт» за 2015 год

Акционерное общество
«Куприт»

Аудиторское лицо:

акционерное общество «Куприт»,
ОГРН 1024301305654,
610035, Кировская обл., г. Киров, ул. Некрасова, д.24

Аудиторская организация:

с ограниченной ответственностью «Аудиторско-
консультационная компания «Бизнес-информ»,
ОГРН 1024301318359,
610020, Россия, г. Киров, ул. Преображенская, д. 40,
член саморегулируемой организации аудиторов Некоммерческое
партнерство «Институт Профессиональных Аудиторов»,
ОПНЗ 10202000301

Мы провели аудит прилагаемой годовой бухгалтерской отчетности акционерного общества «Куприт», состоящей из бухгалтерского баланса по состоянию на 31 декабря 2015 года, отчета о финансовых результатах, приложений к бухгалтерскому балансу и отчету о финансовых результатах, в том числе отчета об изменении капитала и отчета о движении денежных средств за 2015 год, пояснений к бухгалтерскому балансу и отчету о финансовых результатах.

Обязанности аудируемого лица по годовой бухгалтерской отчетности

Руководство аудируемого лица несет ответственность за составление и достоверность указанной годовой бухгалтерской отчетности в соответствии с российскими правилами составления бухгалтерской отчетности и за систему внутреннего контроля, необходимую для составления годовой бухгалтерской отчетности, не содержащей существенных искажений вследствие недобросовестных действий или ошибок.

Ответственность аудитора

Наша ответственность заключается в выражении мнения о достоверности годовой бухгалтерской отчетности на основе проведенного нами аудита. Мы проводили аудит в соответствии с федеральными стандартами аудиторской деятельности. Данные стандарты требуют соблюдения определенных этических норм, а также планирования и проведения аудита таким образом, чтобы получить достаточную уверенность в том, что годовая бухгалтерская отчетность не содержит существенных искажений.

Аудит включал проведение аудиторских процедур, направленных на получение аудиторских доказательств, подтверждающих числовые показатели в годовой бухгалтерской отчетности и раскрытие в ней информации. Выбор аудиторских процедур является предметом нашего суждения, которое основывается на оценке риска существенных искажений, допущенных вследствие недобросовестных действий или ошибок. В процессе оценки данного риска нами рассмотрена система внутреннего контроля, обеспечивающая составление и достоверность годовой бухгалтерской отчетности, с целью выбора соответствующих аудиторских процедур, но не с целью выражения мнения об эффективности системы внутреннего контроля.

Аудит также включал оценку надлежащего характера применяемой учетной политики и обоснованности оценочных показателей, полученных руководством аудируемого лица, а также оценку представлений годовой бухгалтерской отчетности в целом.

Мы полагаем, что полученные в ходе аудита аудиторские доказательства дают достаточные основания для выражения мнения о достоверности годовой бухгалтерской отчетности.

Мнение

По нашему мнению, годовая бухгалтерская отчетность отражает достоверно во всех существенных отношениях финансовое положение акционерного общества «Куприт» по состоянию на 31 декабря 2015 года, финансовые результаты его деятельности и движение денежных средств за 2015 год в соответствии с российскими правилами составления бухгалтерской отчетности.

Директор ООО
«Бизнес-информ»

А.А. Агаев

«24» февраля 2016 года

Таблица 1

Трансформированные отчеты о финансовых результатах, тыс.руб.

Наименование показателя	2011г.	2012г.	2013г.	2014г.	2015г.	Изменение к 2014г.	
						относит.	абсолют.
Выручка	82 187	96 138	126 355	135 481	115 711	-14,6%	-19 770
Себестоимость продаж	67 014	78 613	94 050	102 898	94 157	-8,5%	-8 741
Валовая прибыль	15 173	17 525	32 305	32 583	21 554	-33,8%	-11 029
Коммерческие и управленческие расходы	993	928	411	216	120	-44,4%	-96
Полная себестоимость	68 007	79 541	94 461	103 114	94 277	-8,6%	-8 837
Прибыль от продаж	14 180	16 597	31 894	32 367	21 434	-33,8%	-10 933
Прочие доходы	3 152	3 221	3 723	2 984	4 737	59,8%	1 773
Прочие расходы	1 665	1 909	4 223	1 391	1 124	-19,2%	-267
Прибыль до налогообложения	15 667	17 909	31 394	33 940	25 047	-26,2%	-8 893
Налог на прибыль и прочие платежи	3 297	4 560	7 864	7 291	5 036	-30,9%	-2 255
Чистая прибыль отчетного периода	12 370	13 349	23 530	26 649	20 011	-24,9%	-6 638

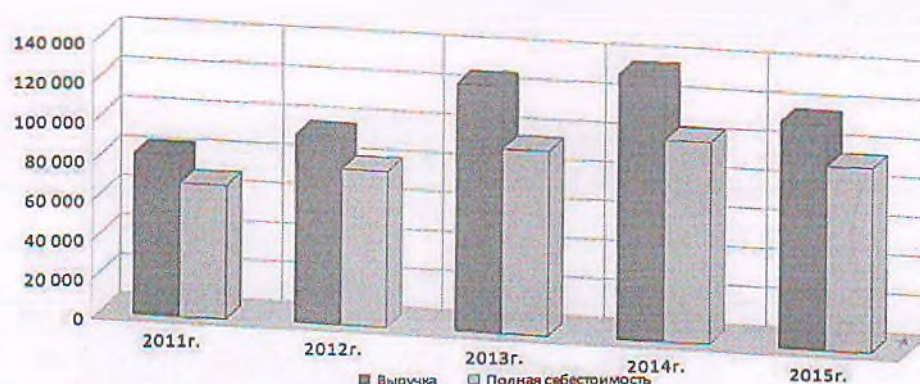


Рис 1. Динамика изменения выручки и полной себестоимости

Таблица 2

Анализ рентабельности

Наименование показателя	2011 год	2012 год	2013 год	2014 год	2015 год	Изменение к 2014г
Рентабельность продаж (к выручке)	17,3%	17,3%	25,2%	23,9%	18,5%	-5,4%
Общая рентабельность	19,1%	18,6%	24,8%	25,1%	21,6%	-3,5%
Рентабельность по чистой прибыли (к выручке)	15,1%	13,9%	18,6%	19,7%	17,3%	-2,4%
Рентабельность собственного капитала	25,1%	19,4%	26,2%	27,4%	20,9%	-6,5%



Рис 2. Динамика изменения показателей рентабельности

Таблица 3

Структура трансформированного баланса

Актив	Пассив
Внеоборотные активы	Собственный капитал
основные средства (строка 1150 бухгалтерского баланса), в т.ч. основные средства, незавершенное строительство, проектные работы, аванс по капитальным, рекультивация земель)	уставный, добавочный и резервный капитал (1310,1350,1360)
финансовые вложения (строка 1170 бухгалтерского баланса)	нераспределенная прибыль / непокрытый убыток(1370)
прочие внеоборотные активы (строка 1190 бухгалтерского баланса)	переоценка внеоборотных активов (1340), доходы будущих периодов (1530), оценочные обязательства (1540)
Оборотные активы	Долгосрочные обязательства (1420)
Запасы (1210)	Краткосрочные обязательства
краткосрочная дебиторская задолженность (1230)	займы и кредиты (1510)
высоколиквидные активы: краткосрочные финансовые вложения (1240), денежные средства и денежные эквиваленты (1250)	кредиторская задолженность (1520)
прочие оборотные активы: НДС по приобретенным ценностям (1220), прочие оборотные активы (1260)	прочие краткосрочные обязательства (1550)

Таблица 4

Трансформированные балансы Общества: актив, тыс.руб.

Наименование статей баланса	31.12.2011	31.12.2012	31.12.2013	31.12.2014	31.12.2016	Изменение к предыдущему году	
						относит.	абсолют.
Основные средства	38 780	47 953	53 486	53 728	65 439	21,6%	11 711
Незавершенное строительство, проектные работы	4 668	5 451	7 127	4 548	496	-89,1%	-4 052
Аванс по капитальным	1 340	2 500	821				
Рекультивация земель		21 561	13 009	7 434	1 858	-75,0%	-5 576
Долгосрочные финансовые вложения	639		2 002				
Прочие внеоборотные активы	517	313	84	219	894	308,2%	675
ВНЕОБОРОТНЫЕ АКТИВЫ	45 944	77 778	76 529	65 929	68 687	4,2%	2 758
Запасы	1 251	1 300	2 886	871	1 592	82,8%	721
Дебиторская задолженность	3 853	4 345	3 433	7 850	6 337	-19,3%	-1 513
Высоколиквидные активы	12 820	18 894	29 025	35 985	27 003	-25,0%	-8 982
Прочие оборотные активы	28	57	129	204	43	-78,9%	-161
ОБОРОТНЫЕ АКТИВЫ	17 952	22 596	35 473	44 910	34 975	-22,1%	-9 935
БАЛАНС	63 896	100 374	112 002	110 839	103 662	-6,5%	-7 177



Рис. 3. Динамика изменения величины активов

Таблица 5

Трансформированные балансы Общества: структура активов

Наименование статей баланса	31.12.11	31.12.12	31.12.13	31.12.14	31.12.15
Основные средства	60,7%	47,8%	47,8%	48,5%	63,1%
Незавершенное строительство, проектные работы	7,3%	5,4%	6,4%	4,1%	0,5%
Аванс по кап.вложениям	2,1%	2,5%	0,7%		
Рекультивация земель		21,5%	11,6%	6,7%	1,8%
Долгосрочные финансовые вложения	1,0%		1,8%		
Прочие внеоборотные активы	0,8%	0,3%	0,1%	0,1%	0,9%
ВНЕОБОРОТНЫЕ АКТИВЫ	71,9%	77,5%	68,3%	59,5%	65,3%
Запасы	2,0%	1,3%	2,6%	0,8%	1,5%
Дебиторская задолженность	6,0%	4,3%	3,1%	7,1%	6,1%
Высоколиквидные активы	20,1%	16,8%	25,9%	32,5%	26,0%
Прочие оборотные активы	0,0%	0,1%	0,1%	0,2%	0,0%
ОБОРОТНЫЕ АКТИВЫ	28,1%	22,5%	31,7%	40,5%	33,7%
БАЛАНС	100,0%	100,0%	100,0%	100,0%	100,0%




Рис 4. Динамика изменения структуры активов

Таблица 6

Трансформированные балансы Общества: пассив, тыс.руб.

Наименование статей баланса	31.12.11	31.12.12	31.12.13	31.12.14	31.12.15	Изменение к предыдущему году	
						относит.	абсолют.
Уставный, добавочный, резервный капитал	30 708	4 714	9 370	14 008	21 654	54,6%	7 646
Нераспределенная прибыль (непокрытый убыток)	12 393	13 372	23 553	26 672	20 034	-24,9%	-6 638
Прочий собственный капитал	10 921	65 744	62 754	57 896	51 250	-11,6%	-6 746
СОБСТВЕННЫЙ КАПИТАЛ	54 022	83 830	95 677	98 676	92 938	-5,8%	-5 738
ДОЛГОСРОЧНЫЕ ОБЯЗАТЕЛЬСТВА	125	121	125	108	83	-23,1%	-25
Займы и кредиты	0	0	0	0	0		
Кредиторская задолженность	9 412	15 856	15 509	11 365	9 588	-15,6%	-1 777
Прочие краткосрочные обязательства	337	567	691	690	1 053	52,6%	363
КРАТКОСРОЧНЫЕ ОБЯЗАТЕЛЬСТВА	9 749	16 423	16 200	12 055	10 641	-11,7%	-1 414
БАЛАНС	63 896	100 374	112 002	110 839	103 682	-6,6%	-7 177

Таблица 7

Трансформированные балансы Общества: структура пассивов

Наименование статей баланса	31.12.10	31.12.11	31.12.12	31.12.13	31.12.14	31.12.15
Уставный, добавочный, резервный капитал	41,7%	48,1%	4,7%	8,4%	12,6%	20,9%
Нераспределенная прибыль	23,4%	19,4%	13,3%	21,0%	24,1%	19,3%
Прочий собственный капитал	19,8%	17,1%	65,5%	56,0%	52,3%	49,4%
СОБСТВЕННЫЙ КАПИТАЛ	84,9%	84,5%	83,5%	85,4%	89,0%	89,6%
ДОЛГОСРОЧНЫЕ ОБЯЗАТЕЛЬСТВА	0,2%	0,2%	0,1%	0,1%	0,1%	0,1%
Займы и кредиты	0,0%	0,0%	0,0%	0,0%	0,0%	0,0%
Кредиторская задолженность	14,2%	14,7%	15,8%	13,8%	10,3%	9,2%
Прочие краткосрочные обязательства	0,7%	0,5%	0,6%	0,6%	0,6%	1,0%
КРАТКОСРОЧНЫЕ ОБЯЗАТЕЛЬСТВА	14,9%	15,3%	16,4%	14,5%	10,9%	10,3%
БАЛАНС	100,0%	100,0%	100,0%	100,0%	100,0%	100,0%




Рис 5. Динамика изменения структуры пассивов

Таблица 8

Оценка стоимости чистых активов, тыс. руб.

Наименование статей баланса	31.12.11	31.12.12	31.12.13	31.12.14	31.12.15	Изменение к предыдущему году	
						относит.	абсолют.
Чистые активы	52 516	26 531	40 400	47 632	47 963	0,7%	331
Уставный капитал	1 708	1 708	1 708	1 708	1 708	0,0%	0
Превышение чистых активов над уставным капиталом	50 808	24 823	38 692	45 924	46 255	0,7%	331




Рис 6. Динамика изменения величины чистых активов

Таблица 9

Соотношение активов по степени ликвидности и обязательств по сроку погашения (за 2015 год)

Активы по степени ликвидности	На конец анализируемого периода, тыс.руб.	Пассивы по сроку погашения	На конец анализируемого периода, тыс.руб.	Излишек(+)/недостаток(-) платежей средств, тыс.руб.
A1. Высоколиквидные активы (денежные средства + краткоср.фин.вложения)	27 003	П1. Наиболее срочные обязательства (текущая кредит. задолж.)	9 588	17 415
A2. Быстрореализуемые активы (краткосрочная дебиторская задолженность)	6 337	П2. Среднесрочные обязательства (краткосрочные кредиты и займы + проч. краткосрочные обязательства)	1 053	5 284
A3. Медленно реализуемые активы (остальные оборотные активы)	1 635	П3. Долгосрочные обязательства	83	1 552
A4. Труднореализуемые активы (внеоборотные активы)	68 687	П4. Постоянные пассивы (собственный капитал)	92 938	-24 251
Всего	103 662	Всего	103 662	

Таблица 10

Динамика показателей ликвидности

Показатель	31.12.11	31.12.12	31.12.13	31.12.14	31.12.15	Измени е к 31.12.14	Реко- менд. Значе- ние
Коэффициент текущей ликвидности	1,84	1,37	2,18	3,71	3,28	-0,43	≥ 1
Коэффициент промежуточной ликвидности	2,11	1,29	2,00	3,64	3,13	-0,51	$\geq 0,8$
Коэффициент абсолютной ликвидности	1,32	1,03	1,79	2,99	2,54	-0,45	$\geq 0,2$




Рис 7. Динамика изменения показателей ликвидности

Таблица 11

Динамика показателей финансовой устойчивости

Показатель	31.12.11	31.12.12	31.12.13	31.12.14	31.12.15	Изменение к 31.12.14	Рекоменд. Значение
Коэффициент обеспеченности собственными оборотными средствами	0,45	0,27	0,54	0,73	0,69	-0,04	$\geq 0,1$
Коэффициент соотношения заемных и собственных средств	0,18	0,20	0,17	0,12	0,12	0,00	$< 0,7$
Коэффициент финансовой независимости	0,85	0,84	0,85	0,89	0,90	0,01	$\geq 0,5$
Возможность погашения обязательств за счет выручки	1,23	1,58	1,49	1,19	1,09	-0,10	$\leq 1,5$

Таблица 12

Динамика показателей оборачиваемости

Наименование показателя	2011 год	2012 год	2013 год	2014 год	2015 год	Изменения к 2014г.
Продолжительность оборота активов, дней	258	312	307	300	338	38
Продолжительность оборота оборотных активов, дней	81	77	84	108	126	18
Период погашения дебиторской задолженности, дней	15	16	11	15	22	7
Период оборота запасов и затрат	4	5	6	5	4	-1

Таблица 13

Показатели финансового положения Общества

№ п/п	Показатель	Фактические значения на 31.12.15г.	нормативные значения	Изменения к 31.12.2014г.	
				относит.	абсолют.
Соотношение чистых активов и уставного капитала					
1	Стоимость чистых активов, тыс. руб.	47 963	> размера уст. капитала	0,7%	331
Показатели, характеризующие платежеспособность					
2	Коэффициент текущей ликвидности	3,28	≥1	-11%	-0,43
3	Коэффициент промежуточной ликвидности	3,13	≥0,8	-14%	-0,51
4	Коэффициент абсолютной ликвидности	2,54	≥0,2	-15%	-0,45
Показатели, характеризующие финансовую устойчивость					
5	Коэффициент обеспеченности собственными оборотными средствами	0,69	≥0,1	-5%	-0,04
6	Коэффициент соотношения заемных и собственных средств	0,12	<0,7	0%	0,00
7	Коэффициент финансовой независимости	0,90	≥0,5	1%	0,01
8	Возможность погашения обязательств за счет выручки	1,09	≤1,5	-9%	-0,10
9	Темп прироста выручки	-14,6%		-	-
10	Темп прироста чистой прибыли	-24,9%		-	-
11	Рентабельность продаж	18,5%	≥10%	-	-5,4%
12	Общая рентабельность	21,6%	≥5%	-	-3,5%
13	Рентабельность собственного капитала	20,9%	≥20%	-	-6,5%
Показатели деловой активности					
14	Период оборота активов, дней	338		-	38
15	Период оборота оборотных активов, дней	126		-	18
16	Период погашения дебиторской задолженности, дней	22		-	7
17	Срок хранения запасов, дней	4		-	-1

Жирным шрифтом выделены значения, удовлетворяющие нормативным

Таблица 14

Итоговый рейтинг финансового состояния Общества

Наименование показателя	31.12.2011	31.12.2012	31.12.2013	31.12.2014	31.12.2015
Коэффициент обеспеченности собственными оборотными средствами	0,45	0,27	0,54	0,73	0,69
Коэффициент текущей ликвидности	1,84	1,37	2,18	3,71	3,28
Коэффициент деловой активности	1,41	1,17	1,19	1,22	1,08
Рентабельность собственного капитала	0,25	0,19	0,26	0,27	0,21
Рентабельность продаж (к выручке)	0,17	0,17	0,25	0,24	0,19
Итоговый рейтинг финансового состояния Общества	1,53	1,04	1,77	2,31	2,09
Нормативное значение рейтинга	1	1	1	1	1




Рис 8. Итоговый рейтинг финансового состояния Общества

**Сравнительный анализ 2015 года по фактическим и планируемым (бизнес-план) показателям, показатели
бизнес-плана 2016 года**

в тыс.руб

Наименование	Бизнес-план на 2015г.	Факт 2015г.	Отклонение факт-план (3-2)	Бизнес-план на 2016г.
1	2	3	4	5
Выручка	97866	115711	17845	85115,33
Себестоимость продаж	82411	94157	11746	75798,9
в том числе				
- амортизация	14636,4	16573	1936,6	10929
- материальные затраты	12255,2	15176	2920,8	12694,5
- расходы на оплату труда	30062,1	29463	-599,1	24678,4
- отчисления на социальные нужды	9066,8	8397	-669,8	7477,6
- прочие	16390,5	24548	8157,5	20019,4
из них электроэнергия	1968,2	1584	-384,2	1541,8
теплоэнергия	520,4	531	10,6	528,3
вода	105,6	73	-32,6	65,5
Валовая прибыль (убыток)	15455	21554	6099	9316,43
Коммерческие расходы	346,4	120	-226,4	156,4
Прибыль (убыток) от продаж	15108,6	21434	6325,4	9160,03
Проценты к получению		2814	2814	
Прочие доходы		1923	1923	
в том числе				
- доходы будущих периодов		677	677	
- списанная кредиторская задолженность		11	11	
- выручка от продажи основных средств		1192	1192	
- другие		43	43	
Прочие расходы	921,6	1124	202,4	836,7
в том числе				
- налог на имущество	921,6	791	-130,6	836,7
- обслуживание банка		97	97	
- дебиторская кредиторская задолженность (НДС)		1	1	
- членский взнос		8	8	
- списание основных средств		17	17	
- резерв по сомнительным долгам		98	98	
- госпошлина		43	43	
- другие		69	69	
Прибыль (убыток) до налогообложения	14187	25047	10860	8323,33
Текущий налог на прибыль	2837	5039	2202	1664,67
в т.ч. постоянные налоговые обязательства (активы)		(10)		
Изменение отложенных налоговых обязательств		39		
Изменение отложенных налоговых активов		(20)		
Прочее		(16)		
Чистая прибыль (убыток)	11350	20011	8661	6658,66

Расшифровка мероприятий по развитию АО «Куприт» в 2015г

№ п/п	Наименование мероприятия	Факт 2015 года, тыс.руб.с учетом НДС	Источники финансирования	
			источник	сумма, тыс.руб.
1	2	3	4	5
Комплекс по переработке и захоронению ТБ и ПО (16 км по Советскому тракту)				
Раздел 1. Мероприятия по развитию производства				
1	Покупка бульдозера	5883	амортизация	1607
			плата за разм.отх.	4276
2	Покупка экскаватора-погрузчика	3997	плата за разм.отх.	3997
3	Проведение работ по рекультивации карьера глин «Сусленки»	165	плата за разм.отх.	165
	Итого по разделу 1	10045		
Раздел 2. Капитальный ремонт				
4	Ремонт ограждения	76	плата за разм.отх.	76
5	Ремонт дамбы	424	плата за разм.отх.	424
6	Ремонт временных дорог	548	амортизация	548
	Итого по разделу 2	1048		
Раздел 3. Охрана труда и пожарная безопасность				
7	Монтаж колодезных крышек	55	плата за разм.отх.	55
8	Монтаж в/камер	54	плата за разм.отх.	54
	Итого по разделу 3	109		
	ВСЕГО ПО Полигону	11202		
Комплекс по обезвреживанию и транспортированию опасных отходов (ул. Западская, 1)				
Раздел 1. Мероприятия по развитию производства				
1	Приобретение мусоропоза с задней загрузкой	8903	амортизация	3667
			плата за разм.отх.	1816
			прибыль	3420
2	Приобретение автомашины для мед.отходов	1434	амортизация	1434
3	Приобретение евроконтейнеров, пресскомпактора	3476	амортизация	2356
			прибыль	1120
4	Приобретение спектрофотометра	65	амортизация	65
	Итого по разделу 1	13878		
Раздел 2. Капитальный ремонт				
5	Монтаж окон в здании ГП	32	амортизация	32
6	Ямочный ремонт промплощадки	64	амортизация	64
	Итого по разделу 2	96		
Раздел 3. Охрана труда и пожарная безопасность				
7	Обеспечение помещений цеха средствами пожаротушения	2	плата за разм.отх.	2
	Итого по разделу 3	2		
	ВСЕГО ПО Комплексу по ОНТОО	13976		
ПРСО (ул. Луганская, 47а)				
Раздел 1. Мероприятия по развитию производства				
1	Компрессор	89	амортизация	89
	Итого по разделу 1	89		
Раздел 2. Капитальный ремонт				
2	Монтаж системы вентиляции	344	амортизация	344
	Итого по разделу 2	344		
	ВСЕГО ПО ПРСО	433		
АУП (ул. Некрасова, 24)				
Раздел 2. Капитальный ремонт				
1	Ремонт кабинетов	723	амортизация	723
	Итого по разделу 2	723		
	ВСЕГО ПО АУП	723		
ВСЕГО			амортизация	10929
			плата за разм.отх.	10865
			прибыль	4540

ПЛАН организационно-технических мероприятий на 2016 год										
№ п/п	Наименование мероприятия	Сроки выполнения/стоимость				Способ выполнения		Итого (тыс.р уб.)	Источники финансирования	
		1 кв.	2 кв.	3 кв.	4 кв.	Подряд	С/сил		источник	сумма
1	2	3	4	5	6	7	8	9	11	12
Комплекс по переработке и захоронению ТБ и ИО (16 км по Советскому тракту)										
Раздел 1. Мероприятия по развитию производства										
1	Ремонт измельчителя с заменой транспортной ленты	800				Подряд		800	плата за разм.отх	800
2	Устройство мойки контейнеров		1000			Подряд		1000	плата за разм.отх	1000
3	Рекультивация карьера			100	100	Подряд		200	амортизация	200
4	Добыча глины из карьера		500			Подряд		500	плата за разм.отх	500
	Итого по разделу 1	800	1500	100	100			2500		
Раздел 2. Капитальный ремонт										
5	Ремонт дамбы	200	650		1430	Подряд		2280	плата за разм.отх амортизация	2050 230
6	Ремонт домика сторожа				350	Подряд		350	плата за разм.отх	350
7	Устройство временных дорог, площадок из ж/б дорожных плит		250	1250		Подряд		1500	плата за разм.отх	1500
8	Ремонт дорожного покрытия подъездной дороги		850	100	550	Подряд		1500	амортизация	1500
	Итого по разделу 2	200	1750	1350	2330			5630		
Раздел 3. Охрана труда и пожарная безопасность										
9	Пожарный инвентарь		70				С/сил	70	плата за разм.отх	70
	Итого по разделу 3	0	70	0	0			70		
	ВСЕГО ПО Полигону	1000	3320	1450	2430			8200		
Комплекс по обезвреживанию и транспортированию опасных отходов (ул. Заводская, 1)										
Раздел 1. Мероприятия по развитию производства										
1	Замсна ванн		80			Подряд		80	амортизация	80
2	Приобретение мусоровоза с задней загрузкой	13786						13786	амортизация плата за разм.отх	3869 9917
2.1.	приобретение техники	11800						11800	амортизация плата за разм.отх	3869 7931
2.2.	расходы по финансовой аренде (лизингу) в т.ч. проценты по финансовой аренде (лизингу) - 1926 тыс руб единовременная комиссия за заключение сделки - 59 тыс руб выкупная стоимость - 1 тыс руб.	1986						1986	плата за разм.отх	1986
3	Добровольное страхование транспортного средства (КАСКО)	400						400	плата за разм.отх	400
4	Приобретение евроконтейнеров			2000				2000	амортизация	2000
	Итого по разделу 1	14186	80	2000	0			16266		
Раздел 2. Капитальный ремонт										
5	Реконструкция отопления участка ГП (2 этаж)				200	Подряд		200	амортизация	200
	Итого по разделу 2	0	0	0	200			200		
Раздел 3. Охрана труда и пожарная безопасность										
6	Пожарный инвентарь	20					С/сил	20	плата за разм.отх	20
7	Источник противопожарного водоснабжения			1500		Подряд		1500	амортизация плата за разм.отх	1000 500
	Итого по разделу 3	20	0	1500	0			1520		
	ВСЕГО ПО Комплексу по ОИТОО	14206	80	3500	200			17986		
ПРСО (ул. Луганская, 47а)										
Раздел 1. Мероприятия по развитию производства										
Раздел 2. Капитальный ремонт										
1	Ремонт кровли цеха			1350		Подряд		1350	амортизация	1350
2	Замена трубопроводов вытяжной вентиляции цеха		500			Подряд		500	амортизация	500
	Итого по разделу 2	0	500	1350	0			1850		
	ВСЕГО ПО ПРСО	0	500	1350	0			1850		
	ВСЕГО	15206	3900	6300	2630			28036	амортизация плата за разм.отх	10929 17107

Сведения о деятельности Совета директоров АО «Куприт» за 2015г

1	Заседание Совета директоров от 02.02.2015г	
	Присутствующие члены:	Поломских Т.А., Якимов Г.П., Симаков В.Н., Тарасов А.В., Сунцова А.Н
	Повестка дня:	Принятое решение:
	1.Рассмотрение предложений акционеров ОАО «Куприт» о включении кандидатов в члены совета директоров в перечень кандидатур для голосования на общем собрании акционеров	Включить в список кандидатур в совет директоров ОАО «Куприт» следующих кандидатов Поломских Т.А., Якимов Г.П., Симаков В.Н., Тарасов А.В., Сунцова А.Н
	2.Рассмотрение предложений акционеров ОАО «Куприт» о включении кандидатов в члены ревизионной комиссии в перечень кандидатур для голосования на общем собрании акционеров	Включить в список кандидатур в члены ревизионной комиссии ОАО «Куприт» следующих кандидатов Криницына И.Г., Хозяйкина Т.В., Шибанова К.Н.
2	3.Утверждение Бизнес-плана на 2015год.	Утвердить Бизнес-план ОАО «Куприт» на 2015г
	Заседание Совета директоров от 22.04.2015г	
	Присутствующие члены:	Поломских Т.А., Якимов Г.П., Симаков В.Н., Тарасов А.В., Сунцова А.Н
	Повестка дня:	Принятое решение:
	1 Включение в повестку годового общего собрания акционеров ОАО «Куприт» вопроса об утверждении устава АО «Куприт» в новой редакции	Включить в повестку годового общего собрания акционеров ОАО «Куприт» вопрос об утверждении устава АО «Куприт» в новой редакции
3	2 Включение в повестку годового общего собрания акционеров ОАО «Куприт» вопроса об утверждении Положения о Совете директоров АО «Куприт»	Включить в повестку годового общего собрания акционеров ОАО «Куприт» вопрос об утверждении Положения о Совете директоров АО «Куприт»
	3Рекомендации совета директоров относительно утверждения аудитора АО «Куприт» и договора с ним	Рекомендовать общему собранию акционеров утвердить ООО «Аудиторско-консультационная компания «Бизнес-информ» аудитором АО «Куприт» на 2015г.
	Заседание Совета директоров от 19.05.2015г	
	Присутствующие члены:	Поломских Т.А., Симаков В.Н., Сунцова А.Н
	Повестка дня:	Принятое решение:
	1Принятие решения о форме, дате, времени, месте проведения годового общего собрания акционеров	Провести годовое общее собрание акционеров ОАО «Куприт» в форме совместного присутствия акционеров для обсуждения вопросов повестки дня и принятия решений по вопросам, поставленным на голосование без предварительного направления бюллетеней для голосования, 29.06.2015г в помещении генерального директора ОАО «Куприт» по адресу г.Киров, ул.Некрасова, д.24 в 14 ч 00мин. Начало регистрации акционеров и их представителей 29.06.2015г по адресу проведения общего собрания с 13ч 30 мин.
	2Принятие решения о дате составления списка лиц, имеющих право на участие в годовом общем собрании акционеров	Составить список лиц, имеющих право на участие в годовом общем собрании акционеров ОАО «Куприт» по состоянию на 01.06.2015г
	3Утверждение повестки дня	Утвердить следующую повестку дня годового

<p>годового общего собрания акционеров</p>	<p>общего собрания акционеров: 1 Утверждение годового отчета за 2014г. 2 Утверждение годовой бухгалтерской отчетности общества за 2014г. 3 Распределение прибыли, в том числе выплата (объявление) дивидендов. 4 Избрание членов совета директоров общества 5 Избрание членов ревизионной комиссии общества 6 Утверждение аудитора общества 7 Утверждение Положения о совете директоров 8 Утверждение устава ОАО «Куприт» в новой редакции и смена наименования ОАО «Куприт» на АО «Куприт»</p>
<p>4 Утверждение текста и порядка сообщения акционерам о проведении годового общего собрания акционеров</p>	<p>Утвердить текст сообщения о проведении годового общего собрания акционеров ОАО «Куприт» (текст сообщения прилагается к протоколу). В срок не позднее чем за 20 дней до проведения собрания в соответствии со ст.52 ФЗ «Об акционерных обществах» информировать акционеров о проведении годового общего собрания акционеров путем направления заказным письмом или вручения лично.</p>
<p>5 Определение перечня информации (материалов), предоставляемых акционерам при подготовке к проведению годового общего собрания акционеров, и порядок ее проведения</p>	<p>Определить перечень информации (материалов), предоставляемых акционерам при подготовке к проведению годового общего собрания акционеров, и порядок ее предоставления: годовой отчет общества; годовая бухгалтерская отчетность, заключение ревизионной комиссии общества по результатам проверки годовой бухгалтерской отчетности и о достоверности данных, содержащихся в годовом отчете общества; сведения о кандидатах в совет директоров общества, ревизионную комиссию, в аудиторы общества; рекомендации совета директоров общества по распределению прибыли общества по результатам финансового года; проекты устава АО «Куприт» в новой редакции и положения о совете директоров АО «Куприт», проекты решений общего собрания акционеров; документы предоставляются для ознакомления по требованию акционера; место предоставления информации установить по адресу г.Киров, ул. Некрасова, д.24; время для предоставления информации рабочие дни с 8-00 до 12-00 и 15-00 до 17-00; ответственным за предоставление информации акционерам назначить Одегову А.А.; установить стоимость копии, снимаемой с документа по желанию акционера в размере 5 рублей за 1 печатный лист.</p>
<p>6 Рекомендации совета директоров по распределению прибыли общества за 2014г</p>	<p>Рекомендовать общему собранию акционеров утвердить распределение прибыли общества по итогам 2014г следующим образом: чистая прибыль общества составила 26649 тыс.руб. Направить на капитальные вложения Общества 7645,6 тыс.руб Направить на выплату дивидендов акционерам 15989,4 тыс.руб Направить на благотворительность 100 тыс.руб Направить на выплату трудовому коллективу Общества в соответствии с коллективным договором 2664 тыс.руб Направить на покрытие неполученной выручки Общества по утилизации ТБО в период действия программы санитарной очистки г.Кирова 250 тыс.руб</p>

	7 Утверждение формы и текста бюллетеней для голосования	Утвердить форму и текст бюллетеней для голосования на годовом общем собрании акционеров
	8 Предварительное утверждение годового отчета общества за 2014г	Предварительно утвердить годовой отчет общества за 2014г
4	Заседание Совета директоров от 15.06.2015г	
	Присутствующие члены:	Поломских Т.А., Якимов Г.П., Симаков В.Н., Тарасов А.В., Сунцова А.Н
	Повестка дня:	Принятое решение:
	Одобрение и совершение сделки, заключаемой в случае победы, по результатам электронного аукциона на оказание услуг по сбору, накоплению, вывозу, обезвреживанию и захоронению медицинских отходов для нужд учреждений здравоохранения Кировской области (извещение № 0340200014915000059), проводимого в соответствии с ФЗ от 5.04.2013г № 44-ФЗ «О контрактной системе в сфере закупок товаров, работ, услуг для обеспечения государственных и муниципальных нужд»	Одобрить сделку, заключаемую в случае победы, по результатам электронного аукциона на оказание услуг по сбору, накоплению, вывозу, обезвреживанию и захоронению медицинских отходов для нужд учреждений здравоохранения Кировской области (извещение № 0340200014915000059), проводимого в соответствии с ФЗ от 5.04.2013г № 44-ФЗ «О контрактной системе в сфере закупок товаров, работ, услуг для обеспечения государственных и муниципальных нужд». Максимальную сумму сделки установить в размере, не превышающем 59712350руб17коп
5	Заседание Совета директоров от 13.11.2015г	
	Присутствующие члены:	Поломских Т.А., Якимов Г.П., Симаков В.Н., Тарасов А.В., Сунцова А.Н
	Повестка дня:	Принятое решение:
	1 Избрание председателя совета директоров АО «Куприт»	Избрать председателем совета директоров АО «Куприт» Симакова В.Н.
	2 Избрание секретаря совета директоров АО «Куприт»	Избрать секретарем совета директоров АО «Куприт» Коровяцкого М.В.
	3 о нумерации протоколов заседания совета директоров	Производить нумерацию заседаний совета директоров и принимаемых им решений (протоколов) начиная с настоящего заседания
	4 Утверждение Бизнес-плана АО «Куприт» на 2016г	Утвердить Бизнес-план АО «Куприт» на 2016г
6	Заседание Совета директоров от 23.11.2015г	
	Присутствующие члены:	Поломских Т.А., Якимов Г.П., Симаков В.Н., Тарасов А.В., Сунцова А.Н
	Повестка дня:	Принятое решение:
	Одобрение и совершение сделки, заключаемой в случае победы, по результатам электронного аукциона на оказание услуг по вывозу и утилизации отходов класса А (извещение № 0340200003715000141), проводимого в соответствии с ФЗ от 5.04.2013г № 44-ФЗ «О контрактной системе в сфере закупок товаров, работ, услуг для обеспечения государственных и муниципальных нужд»	Одобрить сделку, заключаемую в случае победы, по результатам электронного аукциона на оказание услуг по вывозу и утилизации отходов класса А (извещение № 0340200003715000141), проводимого в соответствии с ФЗ от 5.04.2013г № 44-ФЗ «О контрактной системе в сфере закупок товаров, работ, услуг для обеспечения государственных и муниципальных нужд». Максимальную сумму сделки установить в размере, не превышающем 6368034руб 02 коп.

Приоритетные направления деятельности АО «Куприт» в 2015 году

№	Наименование	Местонахождение	Основные функции	Выручка за 2015г, тыс.руб.	Процентное соотношение
I	Комплекс по обезвреживанию и транспортированию опасных отходов: - участок транспортный цех - участок гальвано-химических отходов - участок гальванопокрытий	г. Киров, Заводская, 1	Переработка, утилизация, обезвреживание промышленных отходов с опасными свойствами, переработка, утилизация, обезвреживание гальванических, химических отходов, транспортирование, работы, услуги по централизованной вывозке отходов от Заказчика к местам их переработки, утилизации	37625 7350 7090	32,5% 6,4% 6,1%
II	Участок переработки ртутьсодержащих отходов	г. Киров, Луганская, 47-а	Переработка ртутьсодержащих отходов, в т.ч. ликвидация разливов ртути	6842	5,9%
III	Комплекс по переработке и захоронению твердых бытовых и промышленных отходов: - участок по переработке и захоронению твердых бытовых и промышленных отходов - термическое уничтожение отходов	Советский тракт, 16км	Обезвреживание твердых бытовых отходов (ТБО), коммунальных и приравненных к ним производственных отходов (ПО).	42148 13018	36,4% 11,3%
IV	Прочие			1638	1,4%
	Всего:			115711	100%

Пронумеровано и прошнуровано 44 страни:

срок
МП

гетифе

Генеральный директор

Торопова И.В.

Главный бухгалтер

Одегова А.А.

