

Пояснения
к бухгалтерскому балансу и отчету о финансовых результатах
за 2015 год

Организация	АО Сибнефтемаш	по ОКПО	05753336	
Идентификационный номер налогоплательщика		ИНН	7224009228	
Вид деятельности	Производство насосов, компрессоров и гидравлических систем	по ОКВЭД	29.12	
Организационно-правовая форма/форма собственности	частная		12	16
	Акционерное общество	по ОКОПФ/ОКФС		
Местонахождение (адрес)	625511 Тюменская область, Тюменский район, 15 км, Тобольского тракта			

Содержание

	Страница
1. Нематериальные активы.....	4
2. Основные средства, доходные вложения в материальные ценности	8
3. Финансовые вложения.....	12
4. Материально-производственные запасы	19
5. Незавершенное производство и готовая продукция.....	22
6. Расходы будущих периодов	24
7. Дебиторская задолженность	25
8. Капитал	30
9. Кредиты и займы полученные	36
10. Кредиторская задолженность	39
11. Оценочные обязательства	41
12. Ценности, учитываемые на забалансовых счетах.....	44
13. Информация в отношении чрезвычайных обстоятельств.....	45
14. Информация в отношении государственной помощи.....	46
15. Прекращаемая деятельность	46
16. События после отчетной даты	46
17. Связанные стороны.....	46
18. Информация о затратах на энергетические ресурсы	109
19. Информация об инновациях и модернизации производства	110
21. Информация об экологической деятельности.....	112
22. Информация о рисках хозяйственной деятельности.....	120

23. Денежные средства	129
24. Прочая информация.....	131

1. Нематериальные активы

В бухгалтерском балансе нематериальные активы показаны по первоначальной стоимости за минусом суммы амортизации, накопленной за все время их использования.

Амортизация нематериальных активов начисляется путем накопления соответствующих сумм на счете 05 «Амортизация нематериальных активов», исходя из срока полезного использования.

Сроки полезного использования нематериальных активов (по отдельным группам):

№ пп	Наименование группы	Способ амортизации	Срок полезного использования
1	2	3	4
	Изобретения, полезные модели, селекционные достижения, секреты производства (ноу-хау)	Линейный	От 9 до 11 лет
	Программы для электронных вычислительных машин	Линейный	От 1 до 10 лет
	Товарные знаки и знаки обслуживания	Линейный	10 лет

В отчетном периоде сроки полезного использования по нематериальным активам не изменялись.

Проверка нематериальных активов на обесценение производится в порядке, определенном Международными стандартами финансовой отчетности.

Наличие и движение нематериальных активов, тыс руб

Наименование показателя	Код	Период	На начало года		Изменения за период							На конец периода	
						Выбыло				Переоценка			
						первоначальная стоимость	накопленная амортизация и убытки от обесценения			Первоначальная стоимость	Накопленная амортизация		
			первоначальная стоимость	накопленная амортизация и убытки от обесценения	Поступило	первоначальная стоимость	накопленная амортизация и убытки от обесценения	начислено амортизации	Убыток от обесценения	Первоначальная стоимость	Накопленная амортизация	первоначальная стоимость	накопленная амортизация и убытки от обесценения
Нематериальные активы - всего	5100	за 2015 г.	2 284	(289)	-	-	-	(241)	-	-	-	2 284	(530)
	5110	за 2014 г.	983	(107)	1 301	-	-	(182)	-	-	-	2 284	(289)
в том числе: Исключительное право патентообладателя на изобретение, промышленный образец, полезную модель	5101	за 2015 г.	2 101	(185)	-	-	-	(226)	-	-	-	2 101	(411)
	5111	за 2014 г.	800	(19)	1 301	-	-	(166)	-	-	-	2 101	(185)
Исключительное авторское право на программы для ЭВМ, базы данных	5102	за 2015 г.	114	(54)	-	-	-	(9)	-	-	-	114	(63)
	5112	за 2014 г.	114	(45)	-	-	-	(9)	-	-	-	114	(54)
Исключительное право владельца на товарный знак и знак обслуживания, наименование места происхождения товаров	5103	за 2015 г.	69	(50)	-	-	-	(6)	-	-	-	69	(56)
	5113	за 2014 г.	69	(43)	-	-	-	(7)	-	-	-	69	(50)

Первоначальная стоимость нематериальных активов, созданных самой организацией, тыс руб

Наименование показателя	Код	На 31 декабря 2015 г.	На 31 декабря 2014 г.	На 31 декабря 2013 г.
Всего	5120	2 101	2 101	747
в том числе: Исключительное право патентообладателя на изобретение, промышленный образец, полезную модель	5121	2 101	2 101	747

Нематериальные активы с полностью погашенной стоимостью, тыс руб

Наименование показателя	Код	На 31 декабря 2015 г.	На 31 декабря 2014 г.	На 31 декабря 2013 г.
Всего	5130	28	28	28
в том числе: Исключительное авторское право на программы для ЭВМ, базы данных	5131	28	28	28

Наличие и движение результатов НИОКР, тыс руб

Наименование показателя	Код	Период	Сумма затрат на НИОКР, не списанная на расходы по обычн. видам деят-ти или проч. расходы на нач. года	Изменения за период			Сумма затрат на НИОКР, не списанная на расходы по обычн. видам деят-ти или проч. расходы на конец. года
				Поступило	Выбыло	Списано на расходы по обычн. видам деят-ти за период	
НИОКР - всего	5140	за 2015 г.	-	-	-	-	-
	5150	за 2014 г.	-	-	-	-	-
в том числе: НИОКР комплекс по хранению и приготовлению смеси (КХПС)	5141	за 2015 г.	-	-	-	-	-
	5151	за 2014 г.	-	-	-	-	-
НИОКР Мобильный цементный склад (МЦС)	5142	за 2015 г.	-	-	-	-	-
	5152	за 2014 г.	-	-	-	-	-

Незаконченные и неоформленные НИОКР и незаконченные операции по приобретению нематериальных активов, тыс руб

Наименование показателя	Код	Период	На начало года	Изменения за период			На конец периода
				затраты за период	списано затрат как не давших положительного результата	принято к учету в качестве нематериальных активов или НИОКР	
Затраты по незаконченным исследованиям и разработкам - всего	5160	за 2015 г.	-	-	-	-	-
	5170	за 2014 г.	1 218	82	-	(1 301)	-
в том числе: НИОКР комплекс по хранению и приготовлению смеси (КХПС)	5161	за 2015 г.	-	-	-	-	-
	5171	за 2014 г.	606	35	-	(641)	-
НИОКР Мобильный цементный склад (МЦС)	5162	за 2015 г.	-	-	-	-	-
	5172	за 2014 г.	612	47	-	(659)	-
незаконченные операции по приобретению нематериальных активов - всего	5180	за 2015 г.	-	-	-	-	-
	5190	за 2014 г.	-	-	-	-	-
в том числе: Полезная модель "Устройство для хранения и смешивания сыпучих материалов"	5181	за 2015 г.	-	-	-	-	-
	5191	за 2014 г.	-	-	-	-	-
Полезная модель "Склад сыпучих материалов"	5182	за 2015 г.	-	-	-	-	-
	5192	за 2014 г.	-	-	-	-	-

2. Основные средства, доходные вложения в материальные ценности

К основным средствам в бухгалтерском балансе отнесены активы, соответствующие требованиям Положения по бухгалтерскому учету «Учет основных средств» (ПБУ 6/01), утвержденного приказом Минфина России от 30.03.2001 №26н, первоначальная стоимость которых превышает 40 тыс.руб.

В бухгалтерском балансе основные средства показаны по первоначальной стоимости за минусом сумм амортизации, накопленной за время их эксплуатации.

Стоимость всех объектов погашается линейным способом.

В момент ввода в эксплуатацию объект основных средств включается в амортизационную группу, определяемую в соответствии с Классификацией основных средств, утв. постановлением Правительства №1. Срок полезного использования объекта основных средств определяется при принятии объекта к бухгалтерскому учету по нижнему пределу амортизационной группы.

Активы, в отношении которых выполняются условия, предусмотренные ПБУ 6/01 и стоимостью не более 40000 рублей за единицу, отражаются в бухгалтерском учете в составе материально-производственных запасов. Стоимость данных объектов списывается на соответствующие счета расходов в момент передачи объекта в эксплуатацию. В целях обеспечения сохранности этих объектов при эксплуатации до момента ликвидации осуществляется количественный учет таких объектов.

Наличие и движение основных средств
Тыс.руб

Наименование показателя	Код	Период	На начало года		Изменения за период						На конец периода	
			первоначальная стоимость	накопленная амортизация	Поступило	Выбыло объектов		начислено амортизации	Переоценка		первоначальная стоимость	накопленная амортизация
						первоначальная стоимость	накопленная амортизация		Первоначальная стоимость	Накопленная амортизация		
Основные средства (без учета доходных вложений в материальные ценности) - всего	5200	за 2015 г.	614 771	(241 598)	42 800	(5 186)	5 136	(56 936)	-	-	652 385	(293 398)
	5210	за 2014 г.	421 769	(198 452)	205 468	(12 466)	5 351	(48 497)	-	-	614 771	(241 598)
в том числе: Здания	5201	за 2015 г.	136 673	(8 496)	1 500	-	-	(7 043)	-	-	138 173	(15 539)
	5211	за 2014 г.	25 095	(4 186)	111 578	-	-	(4 310)	-	-	136 673	(8 496)
Сооружения	5202	за 2015 г.	81 545	(21 746)	403	-	-	(7 910)	-	-	81 948	(29 656)
	5212	за 2014 г.	56 914	(13 849)	24 644	(13)	13	(7 910)	-	-	81 545	(21 746)
Машины и оборудование (кроме офисного)	5203	за 2015 г.	353 278	(184 530)	30 441	(4 842)	4 792	(37 371)	-	-	378 877	(217 109)
	5213	за 2014 г.	301 435	(156 982)	63 309	(11 466)	5 159	(32 707)	-	-	353 278	(184 530)
Офисное оборудование	5204	за 2015 г.	16 540	(11 649)	1 787	-	-	(1 711)	-	-	18 327	(13 360)
	5214	за 2014 г.	14 845	(10 228)	1 731	(36)	36	(1 457)	-	-	16 540	(11 649)
Транспортные средства	5205	за 2015 г.	21 636	(11 834)	8 614	(339)	339	(2 747)	-	-	29 911	(14 242)
	5215	за 2014 г.	17 794	(9 896)	3 842	-	-	(1 938)	-	-	21 636	(11 834)
Производственный и хозяйственный инвентарь	5206	за 2015 г.	3 674	(3 343)	55	(5)	5	(154)	-	-	3 724	(3 492)
	5216	за 2014 г.	3 453	(3 311)	364	(143)	143	(175)	-	-	3 674	(3 343)
Земельные участки	5207	за 2015 г.	1 425	-	-	-	-	-	-	-	1 425	-
	5217	за 2014 г.	2 233	-	-	(808)	-	-	-	-	1 425	-
Учтено в составе доходных вложений в материальные ценности - всего	5220	за 2015 г.	6 308	(2 130)	-	(6 308)	3 096	(966)	-	-	-	-
	5230	за 2014 г.	-	-	-	6 308	-	(2 130)	-	-	6 308	(2 130)
в том числе: Машины и оборудование (кроме офисного)	5221	за 2015 г.	6 308	(2 130)	-	(6 308)	3 096	(966)	-	-	-	-
	5231	за 2014 г.	-	-	-	6 308	-	(2 130)	-	-	6 308	(2 130)

Незавершенные капитальные вложения
Тыс. руб

Наименование показателя	Код	Период	На начало года	Изменения за период			На конец периода
				затраты за период	списано	принято к учету в качестве основных средств или увеличена стоимость	
Незавершенное строительство и незаконченные операции по приобретению, модернизации и т.п. основных средств - всего	5240	за 2015 г.	392	42 944	-	(42 890)	446
	5250	за 2014 г.	114 059	116 700	(24 900)	(205 467)	392
в том числе: Строительство объектов основных средств	5241	за 2015 г.	303	25 251	-	(25 524)	30
	5251	за 2014 г.	114 059	73 028	-	(186 784)	303
Приобретение отдельных объектов основных средств	5242	за 2015 г.	-	17 277	-	(17 277)	-
	5252	за 2014 г.	-	18 683	-	(18 683)	-
Прочие вложения во внеоборотные активы	5243	за 2015 г.	89	416	-	(89)	416
	5253	за 2014 г.	-	24 989	(24 900)	-	89

**Изменение стоимости основных средств в результате достройки,
дооборудования,
реконструкции и частичной ликвидации
тыс.руб**

Наименование показателя	Код	за 2015 г.	за 2014 г.
Увеличение стоимости объектов основных средств в результате достройки, дооборудования, реконструкции - всего	5260	403	24 226
в том числе:			
Сооружения	5261	403	22 134
Офисное оборудование	5262	-	-
Машины и оборудование (кроме офисного)	5263	-	33
Уменьшение стоимости объектов основных средств в результате частичной ликвидации - всего:	5270	-	-
в том числе:			
	5271	-	-

**Иное использование основных средств
Тыс руб**

Наименование показателя	Код	На 31 декабря 2015 г.	На 31 декабря 2014 г.	На 31 декабря 2013 г.
Переданные в аренду основные средства, числящиеся на балансе	5280	467	2 535	1 319
Переданные в аренду основные средства, числящиеся за балансом	5281	-	-	-
Полученные в аренду основные средства, числящиеся на балансе	5282	-	-	-
Полученные в аренду основные средства, числящиеся за балансом	5283	41 674	41 674	41 108
Объекты недвижимости, принятые в эксплуатацию и фактически используемые, находящиеся в процессе государственной регистрации	5284	-	-	4 051
Основные средства, переведенные на консервацию	5285	-	-	-
Иное использование основных средств (зalog и др.)	5286	-	-	-
	5287			

Не амортизируемые основные средства

Инвентарный номер	Наименование основного средства	Место нахождения	Дата ввода в эксплуатацию	Стоимость на 31.12.2015 г, тыс руб
N00000000013	Земельный участок, площадь 44 244 кв. м	Тюменская обл., Тюменский район, 23 км. Федеральной автомобильной дороги "Тюмень-Тобольск- Ханты-Мансийск, строение 1, сооружение 4	16.09.2010	75
N00000000015	Земельный участок, площадь 360 кв. м	Тюменская обл., Тюменский район, с/т Калинка, участок № 130	17.08.2007	382
N00000000016	Земельный участок, площадь 22 295 кв.м.	Тюменская обл., Тюменский район, 23 км. Федеральной автомобильной дороги "Тюмень-Тобольск- Ханты-Мансийск, строение 2, сооружение 6,7	28.11.2008	127
N00000000017	Земельный участок, площадь 112389 кв.м	Тюменская обл., Тюменский район, 15 км. Федеральной автомобильной дороги "Тюмень-Тобольск- Ханты-Мансийск, строения 5,6,7,8,9,10,11	21.10.2009	842
Итого:				1 426

3. Финансовые вложения

Дочерние и зависимые компании:

№ п/п	Наименование	Доля участия, %
1	ОАО Гипротюменьнефтегаз	22,96
3	ООО Торговый Дом Сибнефтемаш	100

Для принятия к бухгалтерскому учету активов в качестве финансовых вложений необходимо одновременное выполнение следующих условий:

- ✓ наличие надлежаще оформленных документов, подтверждающих существование права у организации на финансовые вложения и на получение денежных средств или других активов, вытекающее из этого права;
- ✓ переход к организации финансовых рисков, связанных с финансовыми вложениями (риск изменения цены, риск неплатежеспособности должника, риск ликвидности и др.);
- ✓ способность приносить организации экономические выгоды (доход) в будущем в форме процентов, дивидендов, либо прироста их стоимости (в виде разницы между ценой продажи (погашения) финансового вложения его покупной стоимостью, в результате его обмена, использования при погашении обязательств организации, увеличения текущей рыночной стоимости и т.п.).

К финансовым вложениям относятся:

инвестиции организации в государственные и муниципальные ценные бумаги;

инвестиции организации в ценные бумаги других организаций, в том числе в долговые ценные бумаги, в которых дата и стоимость погашения определена (облигации, векселя);

вклады в уставные (складочные) капиталы других организаций (в том числе дочерних и зависимых хозяйственных обществ);

предоставленные другим организациям займы (за исключением беспроцентных);

депозитные вклады в кредитных организациях;

дебиторская задолженность, приобретенная на основании уступки права требования;

вклады по договору простого товарищества;

иные инвестиции, обладающие способностью приносить организации экономические выгоды (доход) в будущем в форме процентов, дивидендов, либо прироста их стоимости.

К финансовым вложениям организации не относятся:

- ✓ векселя, выданные организацией при расчетах за проданные товары, продукцию, выполненные работы, оказанные услуги, а так же при получении заемных средств;
- ✓ вложения организации в недвижимое и иное имущество, имеющее материально-вещественную форму, предоставляемые организацией за плату во временное пользование (временное владение и пользование) с целью получения дохода;
- ✓ активы, не отвечающие критериям признания финансовых вложений и не направленные на извлечение экономических выгод в форме процентов, дивидендов, прироста стоимости, такие как беспроцентные векселя и займы (принимаются к учету с использованием

субсчета 76.07, отражаются в бухгалтерской (финансовой) отчетности в составе расчетов с прочими дебиторами и кредиторами).

Учет депозитных вкладов в кредитных организациях ведется с использованием балансового счета 55.03 «Депозитные счета в рублях». В бухгалтерском балансе остаток депозитных вкладов за исключением денежных эквивалентов (см. раздел «Денежные средства настоящей Учетной политики) отражается по строкам 1170 и 1240 в зависимости от срока окончания действия договора.

Финансовые вложения подразделяются, в зависимости от срока, в течение которого предполагается использовать объект, на долгосрочные и краткосрочные. Финансовые вложения рассматриваются как краткосрочные если:

- ✓ срок обращения (погашения) по ним не более 12 месяцев после отчетной даты;
- ✓ если ценные бумаги приобретены с целью продажи или предназначены для продажи на дату составления отчетности.

Такие вложения являются оборотными активами (за исключением денежных эквивалентов) и отражаются по статье «Финансовые вложения» бухгалтерского баланса. Остальные финансовые вложения представляются как долгосрочные и отражаются в составе внеоборотных активов по статье «Финансовые вложения» бухгалтерского баланса.

Дивиденды, причитающиеся к получению в отчетном периоде и отраженные в составе прочих доходов, составили 9 108 тыс.руб. (в предыдущем отчетном периоде 61 571 тыс.руб.)

Финансовые вложения, по которым можно определить в установленном порядке текущую рыночную стоимость, отражаются в бухгалтерской отчетности на конец отчетного года по текущей рыночной стоимости путем корректировки их оценки на предыдущую отчетную дату. Указанную корректировку организация производит ежеквартально.

При выбытии активов, принятых к бухгалтерскому учету в качестве финансовых вложений, по которым определяется текущая рыночная стоимость, их стоимость определяется организацией исходя из последней оценки.

При выбытии активов, принятых к бухгалтерскому учету в качестве финансовых вложений, по которым не определяется текущая рыночная стоимость, их стоимость определяется организацией по первоначальной стоимости каждой единицы бухгалтерского учета финансовых вложений.

Долговые ценные бумаги и выданные займы отражены в бухгалтерском балансе по первоначальной стоимости.

Все принадлежащие организации финансовые вложения не имеют обременений, в залог не передавались.

Способы оценки финансовых вложений в отчетном и предшествующем периоде не изменялись.

Наличие и движение финансовых вложений, тыс руб

Наименование показателя	Код	Период	На начало года		Изменения за период					На конец периода	
			первоначальная стоимость	накопленная корректировка	Поступило	выбыло (погашено)		начисленные проценты (включая доведение первоначальной стоимости до номинальной)	Текущей рыночной стоимости (убытков от обесценения)	первоначальная стоимость	накопленная корректировка
Долгосрчные - всего	5301	за 2015 г.	2 145 786	-	-	(100)	-	7	-	2 145 686	-
	5311	за 2014 г.	605 295	-	1 540 591	(100)	-	10	-	2 145 786	-
в том числе:											
Долевые финансовые вложения – вклады в уставные (складочные) капиталы других организаций, всего:	5302	за 2015 г.	2 145 686	-	-	-	-	-	-	2 145 686	-
	5312	за 2014 г.	605 095	-	1 540 591	-	-	-	-	2 145 686	-
<i>в том числе дочерних и иных хозяйственных обществ</i>	5302-1	за 2015 г.	2 145 686	-	-	-	-	-	-	2 145 686	-
	5312-1	за 2014 г.	605 095	-	1 540 591	-	-	-	-	2 145 686	-
<i>вклады по договору простого товарищества</i>	5302-2	за 2015 г.	-	-	-	-	-	-	-	-	-
	5312-2	за 2014 г.	-	-	-	-	-	-	-	-	-
Государственные и муниципальные ценные бумаги	5303	за 2015 г.	-	-	-	-	-	-	-	-	-
	5313	за 2014 г.	-	-	-	-	-	-	-	-	-
Долговые финансовые вложения, всего	5304	за 2015 г.	100	-	-	(100)	-	7	-	-	-
	5314	за 2014 г.	200	-	-	(100)	-	10	-	100	-
<i>в том числе ценные бумаги (облигации, векселя)</i>	5304-1	за 2015 г.	-	-	-	-	-	-	-	-	-
	5314-1	за 2014 г.	-	-	-	-	-	-	-	-	-
<i>предоставленные займы</i>	5304-2	за 2015 г.	-	-	-	-	-	-	-	-	-
	5314-2	за 2014 г.	-	-	-	-	-	-	-	-	-
<i>в том числе займы другим организациям</i>	5304-2-1	за 2015 г.	-	-	-	-	-	-	-	-	-
	5314-2-1	за 2014 г.	-	-	-	-	-	-	-	-	-
<i>займы работникам организации</i>	5304-2-2	за 2015 г.	-	-	-	-	-	-	-	-	-
	5314-2-2	за 2014 г.	-	-	-	-	-	-	-	-	-
<i>займы иным</i>	5304-2-	за 2015 г.	-	-	-	-	-	-	-	-	-

Пояснения к бухгалтерскому балансу и отчету о финансовых результатах АО «Сибнефтемаш» за 2015 год

физическим лицам	3										
	5314-2-3	за 2014 г.	-	-	-	-	-	-	-	-	-
уступка права требования	5304-3	за 2015 г.	-	-	-	-	-	-	-	-	-
	5314-3	за 2014 г.	-	-	-	-	-	-	-	-	-
депозитные вклады	5304-4	за 2015 г.	100	-	-	(100)	-	7	-	-	-
	5314-4	за 2014 г.	200	-	-	(100)	-	10	-	100	-
Из общей суммы долгосрочных вложений финансовых вложения, имеющие текущую рыночную стоимость: Долевые финансовые вложения – вклады в уставные (складочные) капиталы других организаций, всего:	5301-1	за 2015 г.	-	-	-	-	-	-	-	-	-
в том числе дочерних и иных хозяйственных обществ	5301-1-1	за 2015 г.	-	-	-	-	-	-	-	-	-
	5311-1-1	за 2014 г.	-	-	-	-	-	-	-	-	-
Государственные и муниципальные ценные бумаги	5301-2	за 2015 г.	-	-	-	-	-	-	-	-	-
	5311-2	за 2014 г.	-	-	-	-	-	-	-	-	-
Долговые финансовые вложения, всего	5301-3	за 2015 г.	-	-	-	-	-	-	-	-	-
	5311-3	за 2014 г.	-	-	-	-	-	-	-	-	-
в том числе ценные бумаги других организации - всего	5301-3-1	за 2015 г.	-	-	-	-	-	-	-	-	-
	5311-3-1	за 2014 г.	-	-	-	-	-	-	-	-	-
в том числе долговые ценные бумаги (облигации, векселя)	5301-3-1-1	за 2015 г.	-	-	-	-	-	-	-	-	-
	5311-3-1-1	за 2014 г.	-	-	-	-	-	-	-	-	-
Краткосрочные - всего	5305	за 2015 г.	139 197	-	506 100	(612 197)	-	5 097	-	33 100	-
	5315	за 2014 г.	56 400	-	597 493	(514 696)	-	4 891	-	139 197	-
в том числе:											
Долевые финансовые вложения – вклады в уставные (складочные) капиталы других организаций, всего:	5306	за 2015 г.	-	-	-	-	-	-	-	-	-
	5316	за 2014 г.	-	-	-	-	-	-	-	-	-
в том числе дочерних и иных хозяйственных обществ	5306-1	за 2015 г.	-	-	-	-	-	-	-	-	-
	5316-1	за 2014 г.	-	-	-	-	-	-	-	-	-
вклады по договору простого товарищества	5306-2	за 2015 г.	-	-	-	-	-	-	-	-	-
	5316-2	за 2014 г.	-	-	-	-	-	-	-	-	-
Государственные и муниципальные ценные бумаги	5307	за 2015 г.	-	-	-	-	-	-	-	-	-
	5317	за 2014 г.	-	-	-	-	-	-	-	-	-
Долговые финансовые	5308	за 2015 г.	15 000	-	100	(15 000)	-	1 450	-	100	-

Пояснения к бухгалтерскому балансу и отчету о финансовых результатах АО «Сибнефтемаш» за 2015 год

вложения – не денежные эквиваленты, всего	5318	за 2014 г.	-	-	52 400	(37 400)	-	192	-	15 000	-
<i>в том числе долговые ценные бумаги (облигации, векселя)</i>	5308-1	за 2015 г.	-	-	-	-	-	-	-	-	-
	5318-1	за 2014 г.	-	-	-	-	-	-	-	-	-
<i>предоставленные займы</i>	5308-2	за 2015 г.	15 000	-	-	(15 000)	-	1 447	-	-	-
	5318-2	за 2014 г.	-	-	52 400	(37 400)	-	192	-	15 000	-
<i>в том числе займы другим организациям</i>	5308-2-1	за 2015 г.	15 000	-	-	(15 000)	-	1 447	-	-	-
	5318-2-1	за 2014 г.	-	-	52 400	(37 400)	-	192	-	15 000	-
<i>займы работникам организации</i>	5308-2-2	за 2015 г.	-	-	-	-	-	-	-	-	-
	5318-2-2	за 2014 г.	-	-	-	-	-	-	-	-	-
<i>займы иным физическим лицам</i>	5309-2-3	за 2015 г.	-	-	-	-	-	-	-	-	-
	5319-2-3	за 2014 г.	-	-	-	-	-	-	-	-	-
<i>уступка права требования</i>	5308-3	за 2015 г.	-	-	-	-	-	-	-	-	-
	5318-3	за 2014 г.	-	-	-	-	-	-	-	-	-
<i>депозитные вклады</i>	5308-4	за 2015 г.	-	-	100	-	-	3	-	100	-
	5318-4	за 2014 г.	-	-	-	-	-	-	-	-	-
Финансовые вложения – денежные эквиваленты, всего	5309	за 2015 г.	124 197	-	506 000	(597 197)	-	3 647	-	33 000	-
	5319	за 2014 г.	56 400	-	545 093	(477 296)	-	4 699	-	124 197	-
<i>в том числе векселя</i>	5309-1	за 2015 г.	-	-	-	-	-	-	-	-	-
	5319-1	за 2014 г.	-	-	-	-	-	-	-	-	-
<i>депозитные вклады</i>	5309-2	за 2015 г.	124 197	-	506 000	(597 197)	-	3 647	-	33 000	-
	5319-2	за 2014 г.	56 400	-	545 093	(477 296)	-	4 699	-	124 197	-
Из общей суммы краткосрочных вложений финансовые вложения, имеющие текущую рыночную стоимость: Долевые финансовые вложения – вклады в уставные (складочные) капиталы других организаций, всего:	5305-1	за 2015 г.	-	-	-	-	-	-	-	-	-
	5315-1	за 2014 г.	-	-	-	-	-	-	-	-	-
<i>в том числе дочерних и иных хозяйственных обществ</i>	5305-1-1	за 2015 г.	-	-	-	-	-	-	-	-	-
	5315-1-1	за 2014 г.	-	-	-	-	-	-	-	-	-
Государственные и муниципальные ценные бумаги	5305-2	за 2015 г.	-	-	-	-	-	-	-	-	-
	5315-2	за 2014 г.	-	-	-	-	-	-	-	-	-
Долговые финансовые вложения – не денежные эквиваленты, всего	5305-3	за 2015 г.	-	-	-	-	-	-	-	-	-
	5315-3	за 2014 г.	-	-	-	-	-	-	-	-	-

Пояснения к бухгалтерскому балансу и отчету о финансовых результатах АО «Сибнефтемаш» за 2015 год

в том числе ценные бумаги других организации - всего	5305-3-1	за 2015 г.	-	-	-	-	-	-	-	-	-
	5315-3-1	за 2014 г.	-	-	-	-	-	-	-	-	-
в том числе долговые ценные бумаги (облигации, векселя)	5305-3-1-1	за 2015 г.	-	-	-	-	-	-	-	-	-
	5315-3-1-1	за 2014 г.	-	-	-	-	-	-	-	-	-
Финансовые вложения – денежные эквиваленты	5305-4	за 2015 г.	-	-	-	-	-	-	-	-	-
	5315-4	за 2014 г.	-	-	-	-	-	-	-	-	-
Финансовых вложений - итого	5300	за 2015 г.	2 284 983	-	506 100	(612 297)	-	5 104	-	2 178 786	-
	5310	за 2014 г.	661 695	-	2 138 084	(514 796)	-	4 901	-	2 284 983	-

Иное использование финансовых вложений, тыс руб

Наименование показателя	Код	На 31 декабря 2015 г.	На 31 декабря 2014 г.	На 31 декабря 2013 г.
Финансовые вложения, находящиеся в залоге - всего	5320	-	-	-
в том числе: Ценные бумаги	5321	-	-	-
Финансовые вложения, переданные третьим лицам (кроме продажи) - всего	5325	-	-	-
в том числе:	5326	-	-	-
Иное использование финансовых вложений	5329	-	-	-

4. Материально-производственные запасы

Сырье и материалы в бухгалтерской отчетности оценены в сумме фактических затрат по их приобретению с учетом транспортно-заготовительных расходов (отклонения в стоимости материалов и товаров учитываются обособленно, но суммируются со стоимостью запасов при подготовке отчетности). Транспортные расходы по доставке товаров при осуществлении торговой деятельности до центральных складов (баз), производимые до момента их передачи в продажу включаются в состав расходов на продажу обособленно и распределяются между фактической себестоимостью проданных (реализованных) в данном месяце товаров и их остатком на конец месяца.

Специальные инструменты, специальные приспособления и специальное оборудование стоимостью более 40 тысяч рублей за единицу и сроком полезного использования более одного года признаются объектами основных средств и амортизируются в порядке, установленном в настоящей Учетной политике. Специальные инструменты, специальные приспособления и специальное оборудование сроком полезного использования не более одного года признаются материально-производственными запасами вне зависимости от стоимости. Стоимость специальной оснастки, предназначенной для индивидуальных заказов или используемой в массовом производстве, полностью погашается в момент передачи в производство (эксплуатацию) без списания количества. Стоимость специальной оснастки, не предназначенной для индивидуальных заказов или серийного производства, погашается линейным способом.

Списание стоимости специальной одежды, срок эксплуатации которой согласно нормам выдачи не превышает 12 месяцев, в дебет соответствующих счетов учета затрат производится единовременно в момент ее передачи (отпуска) сотрудникам организации. Стоимость остальной специальной одежды погашается линейным способом исходя из сроков полезного использования.

Стоимость продукции (товаров) переданной или подлежащей передаче организацией по договорам, предусматривающим исполнение обязательств неденежными средствами, устанавливается исходя из цены, по которой в сравнимых обстоятельствах организация обычно определяет выручку в отношении аналогичной продукции (товаров).

Возвратные отходы оцениваются:

- ✓ по пониженной цене исходного материального ресурса (по цене возможного использования), если отходы могут быть использованы для основного производства, но с повышенными затратами (пониженным выходом готовой продукции), для нужд вспомогательного производства;
- ✓ по цене возможной реализации, если возвратные отходы предназначены для реализации на сторону;
- ✓ по полной цене исходного материального ресурса, если отходы реализуются на сторону для использования в качестве полноценного ресурса.

Оценка материально-производственных запасов при их выбытии производится по средней себестоимости.

Учет товаров ведется без применения балансового счета 42 «Торговая наценка».

Способы оценки материально-производственных запасов в отчетном и предшествующем периоде не изменялись.

**Наличие и движение запасов,
Тыс руб**

Наименование показателя	Код	Период	На начало года		Изменения за период					На конец периода	
			себе-стоимость	величина резерва под снижение стоимости	поступления и затраты	выбыло		убытков от снижения стоимости	оборот запасов между их группами (видами)	себе-стоимость	величина резерва под снижение стоимости
						себе-стоимость	резерв под снижение стоимости				
Запасы - всего	5400	за 2015 г.	369 172	(1 252)	2 150 217	(1 913 131)	2 977	(5 919)	X	606 607	(4 194)
	5420	за 2014 г.	334 689	(600)	1 621 399	(1 586 916)	1 616	(2 268)	X	369 172	(1 252)
в том числе:											
Сырье, материалы и другие аналогичные ценности	5401	за 2015 г.	230 671	(1 165)	1 326 491	(9 626)	1 328	(163)	(1 210)	337 728	-
	5421	за 2014 г.	201 009	(600)	863 107	(17 853)	677	(1 242)	(815 592)	230 671	(1 165)
Готовая продукция	5402	за 2015 г.	70 883	(87)	-	(828 711)	998	(4 823)	857 340	99 511	(3 912)
	5422	за 2014 г.	72 933	-	-	(414 360)	939	(1 026)	412 310	70 883	(87)
Товары для перепродажи	5403	за 2015 г.	188	-	14 906	(15)	-	-	(13 696)	1 383	-
	5423	за 2014 г.	213	-	18 248	(10 500)	-	-	(7 773)	188	-
Товары и готовая продукция отгруженные	5404	за 2015 г.	4 005	-	-	(781 239)	651	(933)	789 366	12 132	(282)
	5424	за 2014 г.	673	-	879	(812 352)	-	-	814 805	4 005	-
Затраты в незавершенном производстве	5405	за 2015 г.	61 984	-	803 654	(283 647)	-	-	(427 691)	154 300	-
	5425	за 2014 г.	59 859	-	737 400	(327 556)	-	-	(407 719)	61 984	-
Прочие запасы и затраты	5406	за 2015 г.	-	-	-	-	-	-	-	-	-
	5426	за 2014 г.	-	-	-	-	-	-	-	-	-
Животные на выращивании и откорме	5408	за 2015 г.	2	-	-	(2)	-	-	-	-	-
	5428	за 2014 г.	2	-	-	-	-	-	-	2	-
Полуфабрикаты	5409	за 2015 г.	274	-	-	(274)	-	-	-	-	-
	5429	за 2014 г.	-	-	-	(2 046)	-	-	2 320	274	-
Затраты в незавершенном производстве по устранению брака		за 2015 г.	1 165	-	5 166	(9 617)	-	-	4 839	1 553	-
		за 2014 г.	-	-	1 765	(2 249)	-	-	1 649	1 165	-

**Запасы в залоге,
Тыс. руб**

Наименование показателя	Код	На 31 декабря 2015 г.	На 31 декабря 2014 г.	На 31 декабря 2013 г.
Запасы, не оплаченные на отчетную дату - всего	5440	-	-	-
в том числе:				
Сырье, материалы и другие аналогичные ценности	5441	-	-	-
Готовая продукция	5442	-	-	-
Товары для перепродажи	5443	-	-	-
Запасы, находящиеся в залоге по договору - всего	5445	-	-	-
в том числе:				
Товары в залоге	5446	-	-	-
Сырье и материалы в залоге	5447	-	-	-
Готовая продукция в залоге	5448	-	-	-

5. Незавершенное производство и готовая продукция

Остаток незавершенного производства определяется на каждом переделе. Оценка незавершенного производства производится по фактической производственной себестоимости в следующем порядке:

- ✓ определяется количество сырья, материалов, полуфабрикатов, находящиеся в незавершенном производстве номенклатурной группы, оценка которых производится по фактической стоимости исходного продукта;
- ✓ остальные расходы номенклатурной группы распределяются на незавершенное производство и готовую продукцию (полуфабрикаты) пропорционально стоимости полуфабрикатов, сырья, материалов в незавершенном производстве и стоимости полуфабрикатов, сырья, материалов в выпущенной готовой продукции (полуфабрикатах), соответственно.

Готовая продукция оценивается по фактической производственной себестоимости.

Затраты на производство, тыс.руб

Наименование показателя	Код	за 2015 г.	за 2014 г.
Материальные затраты	5610	1 215 489	679 408
Расходы на оплату труда	5620	386 816	347 823
Отчисления на социальные нужды	5630	114 769	103 917
Амортизация	5640	58 068	65 551
Прочие затраты	5650	236 283	345 528
Итого по элементам	5660	2 011 425	1 542 227
Изменение остатков (прирост [-]): незавершенного производства, готовой продукции и др.	5670	(130 381)	(4 846)
Изменение остатков (уменьшение [+]): незавершенного производства, готовой продукции и др.	5680	-	-
Итого расходы по обычным видам деятельности	5600	1 881 044	1 537 381

6. Расходы будущих периодов

Наименование группы РБП	Учетная стоимость, подлежащая погашению после отчетной даты, тыс.руб.	
	в течение 12 месяцев	более чем через 12 месяцев
1	2	3
Внеоборотные активы		7137
в том числе:		
Программные продукты	1079	4236
Сертификация (аттестация)	42	2666
Лицензии и патенты	-	232
Прочие РБП	5	3
Оборотные активы	711	-
в том числе:		
Сертификация(аттестация)	708	-
Прочие РБП	2	-
Итого	1837	7137

7. Дебиторская задолженность

Задолженность покупателей и заказчиков определена исходя из цен, установленных договорами между организацией и покупателями (заказчиками) с учетом всех предоставленных организацией скидок (накидок) и НДС.

Задолженность покупателей превышающая 5% от показателя бухгалтерского баланса: строки 12302

Наименование дебитора	Сумма, тыс.руб.		
	Всего	Сомнительная	Резерв по сомнительным долгам
АО "РН-Снабжение"	47 481	0	0
АО "ПК "СтальКонструкция"	203 366	0	0
ООО "ЮНГ-Сервис"	48 466	0	0
Итого:	299 313	0	0

Задолженность покупателей и заказчиков, не погашенная в сроки, установленные договорами, и не обеспеченная соответствующими гарантиями или иным способом, представлена в бухгалтерском балансе за минусом начисленных резервов по сомнительным долгам.

Движение резерва по сомнительным долгам:

тыс.руб.

Вид задолженности	Остаток на начало отчетного года		Движение резервов в отчетном периоде		Остаток на конец отчетного периода	
	Задолженность	Резерв	Создание	Погашение	Задолженность	Резерв
1	2	3	4	5	6	7
Поставщики и подрядчики	14 784		417	4	72 177	413

Нереальная ко взысканию задолженность списана в отчетном периоде в сумме 6 тыс.руб. (за предыдущий период 3 тыс.руб.). С целью контроля за возможностью истребования после списания задолженность, превышающая 1000 руб., в течение 5 лет учитывается и отражается за балансом.

Наличие и движение дебиторской задолженности, тыс руб

Наименование показателя	Код	Период	На начало года		Изменения за период								На конец периода	
					поступление			выбыло				перевод из долгов краткосрочную задолженность		величина резерва по сомнительным долгам
					в результате хозяйственных операций (сумма долга по сделке, операции)	создание резерва по сомнительным долгам	причитающиеся проценты, штрафы и иные начисления	погашение	списание за счет резерва по сомнительным долгам	списание на финансовый результат	восстановление резерва			
Долгосрочная дебиторская задолженность - всего	5501	за 2015 г.	-	-	-	-	-	-	-	-	-	-	-	-
	5521	за 2014 г.	136	(76)	-	-	-	(80)	(56)	-	20	-	-	-
в том числе: Расчеты с покупателями и заказчиками	5502	за 2015 г.	-	-	-	-	-	-	-	-	-	-	-	-
	5522	за 2014 г.	74	(71)	-	-	-	(23)	(51)	-	20	-	-	-
Расчеты с поставщиками и подрядчиками	5503	за 2015 г.	-	-	-	-	-	-	-	-	-	-	-	-
	5523	за 2014 г.	57	-	-	-	-	(57)	-	-	-	-	-	-
Расчеты по налогам и сборам	5504	за 2015 г.	-	-	-	-	-	-	-	-	-	-	-	-
	5524	за 2014 г.	-	-	-	-	-	-	-	-	-	-	-	-
Расчеты по социальному	5505	за 2015 г.	-	-	-	-	-	-	-	-	-	-	-	-

Пояснения к бухгалтерскому балансу и отчету о финансовых результатах АО «Сибнефтемаш» за 2015 год

страхованию и обеспечению	5525	за 2014 г.	-	-	-	-	-	-	-	-	-	-	-	-
Расчеты с разными дебиторами и кредиторами	5506	за 2015 г.	-	-	-	-	-	-	-	-	-	-	-	-
	5526	за 2014 г.	5	(5)	-	-	-	-	(5)	-	-	-	-	-
Выполненные этапы по незавершенным работам	5507	за 2015 г.	-	-	-	-	-	-	-	-	-	-	-	-
	5527	за 2014 г.	-	-	-	-	-	-	-	-	-	-	-	-
Прочая	5508	за 2015 г.	-	-	-	-	-	-	-	-	-	-	-	-
	5528	за 2014 г.	-	-	-	-	-	-	-	-	-	-	-	-
	5509	за 2015 г.	-	-	-	-	-	-	-	-	-	-	-	-
	5529	за 2014 г.	-	-	-	-	-	-	-	-	-	-	-	-
Краткосрочная дебиторская задолженность - всего	5510	за 2015 г.	360 413	-	3 123 186	(417)	-	(2 893 293)	(4)	(249)	-	-	590 053	(413)
	5530	за 2014 г.	152 781	(14)	2 784 451	(11 767)	-	(2 576 892)	-	-	11 781	-	360 413	-
в том числе: Расчеты с покупателями и заказчиками	5511	за 2015 г.	326 338	-	2 499 922	-	-	(2 311 164)	-	-	-	-	515 096	-
	5531	за 2014 г.	131 333	(14)	2 191 333	(11 767)	-	(1 996 402)	-	-	11 781	-	326 338	-
Расчеты с поставщиками и подрядчиками	5512	за 2015 г.	14 784	-	569 954	(417)	-	(512 140)	(4)	(4)	-	-	72 590	(413)
	5532	за 2014 г.	20 547	-	432 526	-	-	(438 289)	-	-	-	-	14 784	-
Расчеты по налогам и сборам	5513	за 2015 г.	17 010	-	17 868	-	-	(34 689)	-	(184)	-	-	5	-
	5533	за 2014 г.	86	-	69 310	-	-	(52 386)	-	-	-	-	17 010	-
Расчеты по социальному страхованию и обеспечению	5514	за 2015 г.	-	-	-	-	-	-	-	-	-	-	-	-
	5534	за 2014 г.	-	-	-	-	-	-	-	-	-	-	-	-
Расчеты с разными дебиторами и кредиторами	5515	за 2015 г.	1 655	-	23 032	-	-	(23 577)	-	(11)	-	-	1 099	-
	5535	за 2014 г.	688	-	77 127	-	-	(76 160)	-	-	-	-	1 655	-
Выполненные этапы по незавершенным работам	5516	за 2015 г.	-	-	-	-	-	-	-	-	-	-	-	-
	5536	за 2014 г.	-	-	-	-	-	-	-	-	-	-	-	-
Прочая	5517	за 2015 г.	-	-	-	-	-	-	-	-	-	-	-	-
	5537	за 2014 г.	-	-	-	-	-	-	-	-	-	-	-	-

Пояснения к бухгалтерскому балансу и отчету о финансовых результатах АО «Сибнефтемаш» за 2015 год

		г.												
Расчеты с подотчетными лицами	5518	за 2015 г.	55	-	11 326	-	-	(11 071)	-	(50)	-	-	260	-
	5538	за 2014 г.	-	-	11 957	-	-	(11 902)	-	-	-	-	55	-
Расчеты с персоналом по прочим операциям	5519	за 2015 г.	572	-	1 084	-	-	(652)	-	-	-	-	1 004	-
	5539	за 2014 г.	127	-	2 198	-	-	(1 753)	-	-	-	-	572	-
Итого	5500	за 2015 г.	360 413	-	3 123 186	(417)	-	(2 893 293)	(4)	(249)	-	X	590 053	(413)
	5520	за 2014 г.	152 917	(90)	2 784 451	(11 767)	-	(2 576 972)	(56)	-	11 801	X	360 413	-

Просроченная дебиторская задолженность, тыс руб

Наименование показателя	Код	На 31 декабря 2015 г.		На 31 декабря 2014 г.		На 31 декабря 2013 г.	
		учтенная по условиям договора	балансовая стоимость	учтенная по условиям договора	балансовая стоимость	учтенная по условиям договора	балансовая стоимость
Всего	5540	78 291	77 878	132 088	132 088	35 643	35 643
в том числе:							
расчеты с покупателями и заказчиками	5541	22 016	22 016	110 905	110 905	33 892	33 892
расчеты с поставщиками и заказчиками (в части авансовых платежей, предоплат)	5542	56 275	55 862	21 183	21 183	1 751	1 751
прочая	5543	-	-	-	-	-	-
	5544	-	-	-	-	-	-

8. Капитал

Уставный капитал в соответствии с учредительными документами составляет 53 360 тыс.руб. и на конец отчетного периода полностью оплачен.

Номинальная стоимость акций (долей), находящихся в собственности организации, составляет отсутствует.

Номинальная стоимость акций (долей), находящихся в собственности дочерних и зависимых обществ, составляет отсутствует.

На дату утверждения отчетности решения об изменении величины уставного капитала не принималось.

В соответствии с Уставом резервный капитал формируется в размере 5% от уставного капитала. Резервный капитал создается и признается в бухгалтерском учете и отчетности после утверждения годовой финансовой (бухгалтерской) отчетности собранием участников.

Дооценка объектов основных средств в результате переоценки при выбытии основных средств в отчетном периоде перенесена в состав нераспределенной прибыли в сумме

3 391 тыс.руб.

Информация

О величине базовой прибыли (убытка) и средневзвешенном количестве обыкновенных акций, находящихся в обращении, используемые для расчета базовой прибыли (убытка) по состоянию на 31.12.2015 г.

Полное фирменное наименование: *Акционерное общество "Сибнефтемаш";*

Сокращенное фирменное наименование: *АО "Сибнефтемаш"*

Место нахождения: 625511, Тюменская область, Тюменский район, 15 километр Тобольского тракта,

ИНН: 7224009228

ОГРН: 1027200811285

Количество акций, выпущенных акционерным обществом и полностью оплаченных: 1 778 656 шт.,

в том числе:

- обыкновенные акции: 1 764 312;
- привилегированные акции: 14 344;

Количество акций, выпущенных, но не оплаченных или оплаченных частично: 0 (ноль) штук.

Номинальная стоимость каждой обыкновенной акции и каждой привилегированной акции: 30 (Тридцать) рублей.

Номинальная стоимость акций, находящихся в собственности акционерного общества, его дочерних и зависимых обществ: такие акции отсутствуют.

Количество зарегистрированных лиц в реестре владельцев ценных бумаг акционерного общества: 176 лиц, в том числе:

- юридические лица – 3:
 - Акционерное общество «ГМС Нефтемаш», доля участия в уставном капитале эмитента – 98,6119 % (частая);
 - ADRAHO ENTERPRISES LIMITED, доля участия лица в уставном капитале эмитента – 1,1459 % (частная);
 - АОЗТ «Тюменский региональный фондовый центр», доля участия лица в уставном капитале эмитента – 0,0618 % (частная).
- физические лица – 173, в совокупности им принадлежит доля в уставном капитале эмитента – 0,1804 %.

Ведение реестра владельцев ценных бумаг акционерного общества осуществляет регистратор: Тюменский филиал Акционерного общества «Новый регистратор» (частная).

Состав (Ф.И.О. и должности) членов исполнительных и контрольных органов организации:

Полномочия единоличного исполнительного органа акционерного общества осуществляет управляющая организация:

Общество с ограниченной ответственностью «Управляющая Компания «Группа ГМС»

Сокращенное фирменное наименование: ООО «УК «Группа ГМС»"

Место нахождения: 125047, Российская Федерация, г. Москва, ул. Чаянова, д.7,

ИНН: 7719537823

ОГРН: 1047796981132

Генеральный директор: Молчанов Артем Владимирович

Доля участия лица в уставном капитале эмитента, 0 %

Доля принадлежащих лицу обыкновенных акций эмитента, 0%.

Члены Совета директоров:

Игнатов Александр Викторович,

Новиков Андрей Евгеньевич,

Мамеев Геннадий Константинович,

Осипов Виктор Николаевич,

Скрынник Юрий Николаевич.

Аудитор: Общество с ограниченной ответственностью «Аудит-Сервис» г. Тюмень,

Сведения о членстве в саморегулируемой организации аудиторов	Является членом Некоммерческого партнерства «Аудиторская Ассоциация Содружество», свидетельство от 20.08.2015 № 7225
Номер в реестре аудиторов и аудиторских организаций (ОРНЗ)	11506036588
Деятельность фирмы застрахована Открытым акционерным обществом «Страховое общество газовой промышленности» (ОАО «СОГАЗ»)	Полис от 06.03.2015 № 1515PL0017. Срок действия полиса с 01.04.2015 по 31.03.2016

Ревизионная комиссия в следующем составе:

Кононова Лариса Федоровна – Председатель ревизионной комиссии;

Чугунов Владимир Владимирович – член ревизионной комиссии;

Власова Наталия Александровна. – член ревизионной комиссии.

(Полномочия членов Ревизионной комиссии подтверждены решением общего собрания акционеров акционерного общества от 17 июня 2015 года (протокол ГОСА № 01.06-2015 от 17.06.2015 г.):

Строка 2900 «Базовая прибыль на акцию (убыток) на акцию»

Информация о величине базовой прибыли (убытке) и средневзвешенном количестве обыкновенных акций, находящихся в обращении, используемых для расчета базовой прибыли (убытка)

(Тыс. руб.)

Показатель	Графа «За 2015 год»	Графа «За 2014 год»
1. По строке 2400 «Чистая прибыль (убыток)»	(40 292)	226 281

Движение обыкновенных акций акционерного общества в 2015 году

(Количество привилегированных акций осталось неизменным и равнялось 14 344 штук):

Дата	Кол-во акций, шт.	Номинал акции, руб.
1	2	3
01.01.2015 г. Остаток на начало года	1 764 312	30
Выкуп собственных акций в течение 2015 года	0	0
31.12.2015 г. Остаток на конец отчетного периода	1 764 312	30

В 2015 году количество обыкновенных акций в обращении оставалось неизменным и равнялось 1 764 312 шт.

Расчет базовой прибыли (убытка) на акцию:

Базовая прибыль за 2015 год составляет (40 292) тыс. руб.;

Базовая прибыль за 2014 год составляет 226 281 тыс. руб.

Расчет средневзвешенного количества обыкновенных акций, находящихся в обращении:

Средневзвешенное количество обыкновенных акций, находящихся в обращении за 2015 год равно 1 764 312 шт. (1 764 312 шт. x 12 мес.)/12 мес.).

Средневзвешенное количество обыкновенных акций, находящихся в обращении за 2014 год **равно 1 764 312 шт.** (1 764 312 шт. x 12 мес.)/12 мес.).

Базовая прибыль на акцию:

(Тыс. руб.)

п/п	Наименование показателя	Код	За 2015 год	За 2014 год
	Базовая прибыль (убыток) на акцию	2 900	(0,0228)	0,1282

Определение сопоставимого показателя базовой прибыли (убытка) на акцию за 2015 год:

Базовая прибыль на акцию равна (0,0228) тыс. руб. ((40 292) тыс.) руб./ 1 764 312 шт.)

Определение сопоставимого показателя базовой прибыли на акцию за 2014 год:

Базовая прибыль (убыток) на акцию равна 0,1282 тыс. руб. (226 281 тыс. руб./ 1 764 312 шт.)

В отчете о финансовых результатах Общества за 2015 год по строке 2900 «Базовая прибыль (убыток) на акцию» 0 тыс. руб.

Информация о величине скорректированной базовой прибыли (убытка) и скорректированном средневзвешенном количестве обыкновенных акций в обращении, используемых при расчете разводненной прибыли (убытка)

Корректировка величины базовой прибыли и средневзвешенного количества обыкновенных акций в обращении не производится, поскольку Общество не размещало в 2015 году обыкновенные акции без их оплаты или по цене ниже их рыночной цены.

Информация об отсутствии конвертируемых ценных бумаг или договоров о размещении обыкновенных акций по цене ниже рыночной стоимости (при их отсутствии)

Акционерное общество конвертируемых ценных бумаг не имеет. Договоры о размещении обыкновенных ценных бумаг ниже рыночной стоимости отсутствуют.

Информация о событии, в результате которого произошел выпуск дополнительных обыкновенных акций:

Выпуски дополнительных обыкновенных акций в 2015 году не производились.

Информация о дате выпуска дополнительных обыкновенных ценных бумаг

Выпуски дополнительных обыкновенных акций в 2015 году не производились.

Информация об основных условиях выпуска дополнительных обыкновенных ценных бумаг

Выпуски дополнительных обыкновенных акций в 2015 году не производились.

Информация о количестве выпущенных дополнительных обыкновенных акций

Выпуски дополнительных обыкновенных акций в 2015 году не производились.

Информация о сумме средств, полученных от размещения дополнительных акций (при осуществлении акционерами прав на приобретение дополнительных обыкновенных акций с их частичной оплатой):

Выпуски дополнительных обыкновенных акций в 2015 году не производились.

Информация о сделках с обыкновенными акциями, конвертируемыми ценными бумагами, договорами купли-продажи обыкновенных акций у эмитента по цене ниже их рыночной стоимости, совершенными после отчетной даты, но до даты подписания бухгалтерской отчетности. К таким сделкам относятся: распределение обыкновенных акций между акционерами без оплаты; размещение обыкновенных акций между акционерами на условиях оплаты по цене ниже их рыночной стоимости; значительные по объему выпуски обыкновенных акций, значительные по объему сделки по выкупу обыкновенных акций обществом; заключение обществом договора, в силу которого общество при выполнении некоторых условий обязано осуществить выпуск дополнительных обыкновенных акций; выполнение условий, необходимых для значительного по объему размещения обыкновенных акций (в случае, если такое размещение было обусловлено их выполнением); прочие аналогичные операции:

Сделки с обыкновенными акциями, конвертируемыми ценными бумагами, совершенные после отчетной даты не совершались. Договоры купли-продажи обыкновенных акций по цене ниже их рыночной стоимости, совершенные после отчетной даты, отсутствуют.

Иные существенные сведения для пользователей бухгалтерской отчетности в отношении показателей базовой и разводненной прибыли (убытки) на акцию.

Иные сведения отсутствуют.

Строка 2910 «Разводненная прибыль (убыток) на акцию»

В связи с тем, что акционерное общество не имеет конвертируемых ценных бумаг или договоров купли-продажи обыкновенных акций у эмитента по цене ниже их рыночной стоимости, в бухгалтерской отчетности за 2015 год в отчете о финансовых результатах по строке 2910 «Разводненная прибыль (убыток) на акцию» прочерк.

9. Кредиты и займы полученные

Долгосрочная задолженность переводится в краткосрочную задолженность в случае, когда по условиям договора до возврата основной суммы долга остается 365 дней. В случае если обязательство по возврату заемных средств подлежит погашению долями (траншами), каждый такой транш отражается в бухгалтерском учете в качестве самостоятельного обязательства, характеризующегося отдельным сроком погашения. Требования о переводе долгосрочной задолженности в краткосрочную задолженность применяются к каждому траншу в отдельности.

Расходы по заемным средствам, в виде процентов, признанные прочими расходами отчетного периода в сумме 259 703 тыс.руб. (за аналогичный период предыдущего года 56 536 тыс.руб., за аналогичный период года, предшествующего предыдущему 56 701 тыс.руб.).

Обязательства по кредитам и займам в отчетности организации представлены:

Вид обязательств	На начало отчетного периода, тыс руб	На конец отчетного периода	
		Сумма, тыс.руб.	Срок погашения
1	2	3	
Долгосрочные обязательства			
Кредиты банков		28 560	01.09.2017
Полученные займы	1 540 450	1 959 750	02.10.2017
Итого	1 540 450	1 988 310	
Краткосрочные обязательства			
Полученные займы	475 500		
Проценты по кредитам и займам	3 959		
Итого	479 759		

Политика в отношении заемных средств

Предприятие в своей деятельности планирует движение потоков денежных средств таким образом, чтобы поступления по текущей деятельности позволяли в полном объеме исполнять свои обязательства как в части текущей деятельности, так и инвестиционной (капитальные вложения, модернизация и реконструкция), во избежание необходимости привлечения заемных средств от внешних финансовых организаций и, как следствие, возникновения финансовых рисков, в частности, риска ликвидности, который может привести к неспособности предприятия выполнить свои финансовые обязательства, и риска изменения процентных ставок, который может привести к росту стоимости обслуживания долга и негативно сказаться на текущих финансовых результатах компании, ухудшая ее показатели прибыли до налогообложения и чистой прибыли.

Привлечение заемных средств внутри Группы обусловлено исключительно политикой Группы ГМС в отношении распределения ценных бумаг. Решение о выкупе акций внутри Группы - управленческое решение, принятое Управляющей компанией и не приводящее к возникновению задолженности перед третьими лицами.

Однако, в процессе развития предприятия, возникает потребность в привлечении заемных средств.

Основные этапы политики привлечения заемных средств:

- анализ привлечения и использования заемных средств в предшествующем периоде;
- определение целей привлечения заемных средств в предстоящем периоде;
- определение предельного объема привлечения заемных средств;
- оценка стоимости привлечения заемного капитала из различных источников;
- определение соотношения объема заемных средств, привлекаемых на кратко- и долгосрочной основе;
- определение состава основных кредиторов;
- формирование эффективных условий привлечения кредитов;
- обеспечение эффективного использования кредитов;
- обеспечение своевременных расчетов по полученным кредитам.

10. Кредиторская задолженность

Суммы кредиторской и депонентской задолженности, по которым срок исковой давности истек, списываются по каждому обязательству на основании данных проведенной инвентаризации, письменного обоснования и приказа (распоряжения) руководителя организации, и относятся на финансовые результаты.

Наличие и движение кредиторской задолженности, тыс руб

Наименование показателя	Код	Период	Остаток на начало года	Изменения за период					Остаток на конец периода
				поступление		выбыло		перевод из долго- в краткосрочную задолженность	
				в результате хозяйственных операций (сумма долга по сделке, операции)	причитающиеся проценты, штрафы и иные начисления	списание на финансовый результат	погашение		
Долгосрочная кредиторская задолженность - всего	5551	за 2015 г.	1 540 450	748 023	208 673	-	(300 163)	-	1 988 310
	5571	за 2014 г.	1 147	1 540 450	3 959	-	(1 147)	-	1 540 450
в том числе: кредиты	5552	за 2015 г.	-	272 523	2 988	-	(243 963)	-	28 560
	5572	за 2014 г.	-	-	-	-	-	-	-
займы	5553	за 2015 г.	1 540 450	475 500	205 685	-	(56 200)	-	1 959 750
	5573	за 2014 г.	-	1 540 450	3 959	-	-	-	1 540 450
прочая	5554	за 2015 г.	-	-	-	-	-	-	-
	5574	за 2014 г.	867	-	-	-	(867)	-	-
расчеты с разными кредиторами	5555	за 2015 г.	-	-	-	-	-	-	-
	5575	за 2014 г.	280	-	-	-	(280)	-	-
Краткосрочная кредиторская задолженность - всего	5560	за 2015 г.	706 009	3 838 181	51 031	(188)	(3 414 408)	(475 500)	654 094
	5580	за 2014 г.	692 534	2 284 973	52 577	(405)	(2 271 093)	-	706 009
в том числе:									

Пояснения к бухгалтерскому балансу и отчету о финансовых результатах АО «Сибнефтемаши» за 2015 год

расчеты с поставщиками и подрядчиками	5561	за 2015 г.	176 279	1 919 362	-	(64)	(1 854 341)	-	241 236
	5581	за 2014 г.	107 027	1 431 206	-	(405)	(1 361 549)	-	176 279
авансы полученные	5562	за 2015 г.	6 618	830 578	-	-	(521 447)	-	315 749
	5582	за 2014 г.	9 230	134 711	-	-	(137 323)	-	6 618
расчеты по налогам и сборам	5563	за 2015 г.	19 958	538 117	-	-	(495 813)	-	62 262
	5583	за 2014 г.	34 167	249 263	-	-	(263 472)	-	19 958
расчеты по социальному страхованию и обеспечению	5564	за 2015 г.	9 215	114 636	-	(1)	(112 112)	-	11 738
	5584	за 2014 г.	9 213	102 302	-	-	(102 300)	-	9 215
расчеты с разными дебиторами и кредиторами	5565	за 2015 г.	778	7 551	-	(123)	(7 713)	-	493
	5585	за 2014 г.	239	4 824	-	-	(4 285)	-	778
выполненные этапы по незавершенным работам	5566	за 2015 г.	-	-	-	-	-	-	-
	5586	за 2014 г.	-	-	-	-	-	-	-
кредиты	5567	за 2015 г.	-	45 000	1 477	-	(45 000)	-	-
	5587	за 2014 г.	-	-	-	-	-	-	-
займы	5568	за 2015 г.	475 500	-	49 554	-	-	(475 500)	-
	5588	за 2014 г.	509 000	-	52 577	-	(33 500)	-	475 500
задолженность перед персоналом	5569	за 2015 г.	17 356	380 131	-	-	(375 291)	-	22 196
	5589	за 2014 г.	22 813	348 791	-	-	(354 248)	-	17 356
расчеты по исполнительным листам		за 2015 г.	304	2 806	-	-	(2 690)	-	420
		за 2014 г.	825	1 974	-	-	(2 495)	-	304
Расчеты с подотчетными лицами		за 2015 г.	1	-	-	-	(1)	-	-
		за 2014 г.	20	11 902	-	-	(11 921)	-	1
Итого	5550	за 2015 г.	2 246 459	4 586 204	259 704	(188)	(3 714 571)	X	2 642 404
	5570	за 2014 г.	693 681	3 825 423	56 536	(405)	(2 272 240)	X	2 246 459

Просроченная кредиторская задолженность, тыс руб

Наименование показателя	Код	На 31 декабря 2015 г.	На 31 декабря 2014 г.	На 31 декабря 2013 г.
Всего	5590	94 283	118 226	248
в том числе:				
расчеты с поставщиками и подрядчиками	5591	87 573	107 340	-
авансы полученные	5592	6 710	10 886	248
расчеты с разными дебиторами и кредиторами	5593	-	-	-
кредиты	5594	-	-	-
займы	5595	-	-	-
прочая	5596	-	-	-

11. Оценочные обязательства

Организация создает резервы на:

- ✓ предстоящую оплату отпусков работникам;

Сумма ежемесячных отчислений в резерв в части оплаты отпусков определяется по одной из следующих формул, в зависимости от используемой предприятием автоматизированной системы для расчета заработной платы:

для организаций, использующих программные продукты 1С

учет резерва на оплату предстоящих отпусков осуществляется в разрезе каждого сотрудника в обязательном порядке (в формуле используются соответствующие показатели каждого сотрудника):

Резерв на оплату предстоящих отпусков (ОТП) = Остаток резерва на оплату предстоящих отпусков (ОТП) (кон.) - Остаток резерва на оплату предстоящих отпусков (ОТП) (нач.) + Резерв на оплату предстоящих отпусков (ОТП) (исп.),

где:

Остаток резерва на оплату предстоящих отпусков (ОТП) (кон.)¹ = Дох12 : 12 : среднеемесячное количество фактически отработанных дней за расчетный период* неиспользованные дни отпуска

¹ Формула, представляет собой общий подход и не учитывает все возможные требования к порядку начисления отпускных (в т.ч. к периоду фактической работы в течение расчетного периода). При фактическом расчете данного показателя в программе 1С:ЗУП учитываются требования ст.139 ТК РФ, Постановления Правительства РФ от 24.12.2007 №922 и других обязательных к применению по данной операции законодательных и нормативных актов.

Остаток резерва на оплату предстоящих отпусков (ОТП) (нач.) = Остаток резерва на оплату предстоящих отпусков (ОТП) (кон.) за предыдущий месяц

Резерв на оплату предстоящих отпусков (ОТП) (исп.) = Сумма отпускных выплат за текущий месяц, перечисленных в п. Ошибка!
Источник ссылки не найден. **как выплаты, участвующие для целей расчета резерва**

отчисления в резерв на оплату предстоящих отпусков по каждому сотруднику в дальнейшем суммируются с целью получения информации в разрезе объектов калькулирования и/или подразделений.

выплату вознаграждений по итогам работы за год;

Резерв предстоящих расходов на выплату ежегодных вознаграждений по итогам работы за год создается ежемесячно исходя из: запланированных расходов на выплату ежегодных вознаграждений по итогам работы за год, которые для целей создания резерва принимаются равными фактически произведенным выплатам за предыдущий период (в формуле – Вознагр. год);

подлежащей начислению суммы страховых взносов во внебюджетные фонды, которые принимаются равными взносам, начисленным за предыдущий период с выплат на ежегодное вознаграждение за выслугу лет (далее в формулах – СВ)

по формуле:

Отчисления в резерв на выплату вознаграждения = (Вознагр. пред.год + СВ пред.год, начисл. с сумм вознаграгр.) : 12

✓ гарантийный ремонт и гарантийное обслуживание.

Размер ежемесячных отчислений в резерв на гарантийный ремонт и гарантийное обслуживание по реализованной продукции (товарам) с условием о гарантийном обслуживании определяется в разрезе номенклатуры² по формуле:

Отчисления в резерв на гарантийное обслуживание = Выручка за период x Расходы пред./Выручка пред.

Где:

Выручка за период = выручка текущего месяца по гарантийной продукции (кредит счета 90 по номенклатуре, реализованной с условиями о гарантийном обслуживании – НДС начисленный;

Расходы пред. = фактические расходы на гарантийный ремонт и гарантийное обслуживание за 3 предыдущих календарных года:

- ✓ по каждой номенклатурной группе для серийной продукции,
- ✓ по всем номенклатурным группам в совокупности в разрезе видов деятельности, указанных в п. 3.2.1 настоящей учетной политики, для иной продукции (товаров).

Выручка пред. = выручка по гарантийной продукции (без НДС) за 3 предыдущих календарных года Кредит счета 90:

- ✓ по каждой номенклатурной группе для серийной продукции,
- ✓ по всем номенклатурным группам в совокупности в разрезе видов деятельности для иной продукции (товаров).

В случае если организация менее трех лет осуществляет реализацию товаров (работ) с условием осуществления гарантийного ремонта и обслуживания, для расчета размера создаваемого резерва учитывается объем выручки от реализации указанных товаров и/или готовой продукции за фактический период такой реализации. В том случае, если в текущем периоде реализация с условиями о гарантийном обслуживании осуществляется впервые, отчисления в резерв принимаются равными в утвержденном руководителем организации проценте от выручки за период. Установленный в организации процент отчислений до его утверждения должен быть подтвержден обоснованиями соответствующих служб организации.

Оценочные обязательства, тыс руб

Наименование показателя	Код	Остаток на начало года	Признано	Погашено	Списано как избыточная сумма	Остаток на конец периода
Оценочные обязательства - всего	5700	24 544	74 362	(67 514)	(1 828)	29 564
в том числе:						
Долгосрочные оценочные обязательства - всего	5701	1 070	1 411	(410)	(757)	1 314
резерв на гарантийный ремонт и гарантийное обслуживание	5702	832	1 102	(410)	(757)	767
резерв на оплату предстоящих отпусков	5703	238	309	-	-	547
Краткосрочные оценочные обязательства - всего	5711	23 474	72 951	(67 104)	(1 071)	28 250
резерв на оплату предстоящих отпусков	5712	21 882	47 670	(43 082)	(223)	26 247
резерв на выплату вознаграждений по итогам работы за год	5713	-	14 820	(14 820)	-	-
резерв на гарантийный ремонт и гарантийное обслуживание	5714	1 592	10 462	(9 203)	(848)	2 003

Иные резервы, созданные в соответствии с требованиями ПБУ 8/2010 «Оценочные обязательства, условные обязательства и условные активы» отсутствуют

12. Ценности, учитываемые на забалансовых счетах

Объекты, используемые на правах аренды :

Объект (группа)	На начало отчетного периода, тыс.руб.	На конец отчетного периода, тыс.руб.	Срок аренды
1	2	3	4
Земельный участок площадь 2 677 кв.м	795	795	22.06.2058
Земельный участок площадь 30 583 кв.м	8 985	8 985	21.12.2017
Земельный участок площадь 6 700 кв.м	1 968	1 968	21.12.2017
Моноблок на 12 баллонов	1 320	1 320	31.12.2015
Оборудование(станки)	21 748	21 748	Неопределенный срок
Автотранспорт	6 857	6 857	Неопределенный срок

Нематериальные активы, полученные в пользование:

Объект (группа)	На начало отчетного периода, тыс.руб.	На конец отчетного периода, тыс.руб.	Срок пользования
1	2	3	4
Товарные знаки	9 720	9 720	31.12.2017

По состоянию на 31.12.2015 за балансом числятся следующие обеспечения обязательств:

Обеспечения обязательств, тыс. руб.

Наименование показателя	Код	На 31 декабря 2015 г.	На 31 декабря 2014 г.	На 31 декабря 2013 г.
Полученные - всего	5800	-	-	-
в том числе:				
	5801	-	-	-
Выданные - всего	5810	15 258 889	16 497 072	22 924 643
в том числе:				
Прочие обеспечения обязательств и платежей выданные	5811	13 077 534	14 528 547	22 924 643
Прочие обеспечения обязательств и платежей выданные (вал.)	5812	2 181 355	1 968 524	-

В результате инвентаризации выданных поручительств установлено, что заемщики за которых выданы поручительства своевременно и в полном объеме выполняют свои обязанности перед кредиторами

Учет расчетов по налогу на прибыль Общество производится в соответствии с ПБУ 18/02. За 2015 год сумма условного расхода по налогу на прибыль составила 56 273 тыс. рублей. Постоянные разницы, возникшие в результате превышения фактических расходов, учитываемых при формировании бухгалтерской прибыли над расходами, принимаемыми для целей налогообложения, а также непризнание для целей налогообложения отдельных расходов, в частности в соответствии со статьей 270 НК РФ, составили 22 575 тыс. рублей.

13. Информация в отношении чрезвычайных обстоятельств

В 2015 году чрезвычайных ситуаций (аварий, стихийных бедствий и иных ситуаций) на предприятии не было. По состоянию на 31.12.2015г. сумма выданных гарантий за третьих лиц (условные обязательства) составляет 15 258 889 тыс.руб.

14. Информация в отношении государственной помощи

Бюджетные средства в отчетном периоде общество не использовало.

15. Прекращаемая деятельность

Организация не планирует прекращать деятельность ни в общем, ни отдельных направлений, ни отдельных подразделений.

16. События после отчетной даты

Факты хозяйственной деятельности, которые оказали или могут оказать влияние на финансовое состояние, движение денежных средств или результаты деятельности организации, отсутствуют.

17. Связанные стороны

В соответствии с ПБУ 11/2008 «Информация о связанных сторонах» стороны считаются связанными, если одна сторона имеет возможность оказывать влияние на деятельность другой стороны, составляющей бухгалтерскую отчетность, или на деятельность которых организация, составляющая бухгалтерскую отчетность, способна оказывать влияние.

Связанными сторонами по отношению являются :

Связанная сторона	Основной вид деятельности	Адрес	Характер отношений	Доля участия в уставном капитале связанной стороны	Доля участия связанной стороны в уставном капитале организации, %	Доля участия компаний группы в уставном капитале связанной стороны, %
Общество с ограниченной ответственностью «Управляющая компания «Группа ГМС»	Консультирование по вопросам коммерческой деятельности и управления	125047, г. Москва, ул. Чайнова, 7	Контролирует организацию, Контролируется ООО «Бизнес-Центр «Гидромаш»	0	0	100
Акционерное общество «ГМС Нефтемаш»	Производство нефтегазового оборудования	625003, г. Тюмень, ул. Военная, д.44	Контролирует организацию, Контролируется АО «Группа ГМС», Контролируется ООО «УК «Группа ГМС»	0	98,6	100
Общество с ограниченной ответственностью «Торговый Дом «Сибнефтемаш»	Сдача имущества в аренду	625511, РФ, Тюменская обл., Тюменский район, с. Ембаево, 15 километр Тобольского тракта	Контролируется организацией, Контролируется ООО «УК «Группа ГМС»	100	0	100

Акционерное общество «ГИДРОМАШСЕРВИС»	Производство насосов	127006, г. Москва, ул. Долгоруковская, д. 31, стр.32	Контролируется АО «Группа ГМС», Контролируется ООО «УК «Группа ГМС»	0	0	100
Открытое акционерное общество «Томскгазстрой»	строительстве и капитальном ремонте магистральных и внутрипромысловых трубопроводов	634009, г. Томск, ул. Большая Подгорная, д. 21	Контролируется АО «Гидромашсервис»	0	0	80,77
Закрытое акционерное общество «Нижевартоскремсервис»	нефтесервисное предприятие	628606, Ханты-Мансийский автономный округ-Югра, Тюменская обл., г. Нижневартовск, ул. Авиаторов, д.27	Контролируется ООО «УК «Группа ГМС»	0	0	100
Публичное акционерное общество «Тюменский проектный и научно-исследовательский институт нефтяной и газовой промышленности им. В.И. Муравленко» (ПАО «Гипротюменнефтегаз»)	Научно – исследовательский институт	625000, Тюменская обл., г. Тюмень, ул. Республики, д. 62	Контролируется организацией, Контролируется ООО «УК «Группа ГМС»	22,96	0	45,84
Открытое акционерное	Производство	420009, Республика	Контролируется	8,15	0	90,23

общество «Казанькомпрессормаш»	компрессорного оборудования	Татарстан, г. Казань, ул. Халитова, д. 1	ООО «УК «Группа ГМС»			
Открытое акционерное общество «Димитровградхиммаш»	Производство емкостного и насосного оборудования	303851, Ульяновская обл, г. Димитровград, ул. Куйбышева 256	Контролируется АО «Гидромашсервис	0	0	51
Акционерное общество «ГМС Ливгидромаш»	Производство насосного оборудования	РФ, Орловская область, г. Ливны, ул. Мира, д. 231	Контролируется АО «Группа ГМС», Контролируется ООО «УК «Группа ГМС»	0	0	100

Информация об операциях со связанными сторонами операциях с ними на 31.12.2015:

Дата и содержание изменения	Аффилированное лицо	Характер сделок	Сумма, тыс. руб.	Задолженность на 31.12.2015 тыс. руб.
	<p>Общество с ограниченной ответственностью Торговый Дом «Сибнефтемаш» 625511, Тюменская область, Тюменский район, с. Ембаево, 15 километр Тобольского тракта</p> <p>Основание (основания), в силу которого лицо признается аффилированным лицом:</p> <p>1. Юрическое лицо, контролируемое Обществом с 01.06.2011 г. в силу 100% участия в Уставном капитале.</p> <p>Дата наступления основания: 23.03.2011 г.</p> <p>2. Юрическое лицо</p>	<p>1. Договор аренды транспортного средства без экипажа № 04/11 от 01.01.2011 г.</p> <p>Арендодатель – ООО ТД «Сибнефтемаш»;</p> <p>Арендатор – АО «Сибнефтемаш».</p> <p>Срок действия договора с 01 января 2011 г. и заключен на неопределенный срок.</p> <p>С 01 января 2015 года Арендная плата за предоставленное оборудование из расчета 12 000 (Двенадцать тысяч) рублей в месяц, без учета НДС».</p> <p>Арендная плата с учетом НДС 18 % - 14 160 (Четырнадцать тысяч сто шестьдесят) рублей 00 коп. в месяц.</p>	<p>170 тыс. руб., с учетом НДС 18 %</p>	

	<p>принадлежит к той же группе лиц, к которой принадлежит Общество.</p> <p>Дата наступления основания: 23.03.2011 г.</p>			
		<p>2. Договор аренды № 05/11 от 02.01.2011 г.</p> <p>Арендодатель – ООО ТД «Сибнефтемаш»;</p> <p>Арендатор – АО «Сибнефтемаш».</p> <p>Объект аренды - Портальная машина DBL/1800 для сварки продольных стыков до 8 м.</p> <p>Срок действия договора с 02 января 2011 г. и заключен на неопределенный срок.</p> <p>С 01 января 2015 года Арендная плата за предоставленное оборудование из расчета 90 000 (Девяносто тысяч) рублей в месяц, без учета НДС».</p> <p>Арендная плата с учетом НДС 18 % - 106 200 (Сто шесть тысяч двести) рублей 00 коп. в месяц.</p>	<p>1 274 тыс. рублей с учетом НДС 18 %</p>	
		<p>3. Договор аренды № 13/11 от 01.03.2011 г.</p> <p>Арендодатель – ООО ТД «Сибнефтемаш»;</p> <p>Арендатор – АО «Сибнефтемаш».</p> <p>Объект аренды: Гидравлические гильотинные ножницы СН 2020 производства компании Fratelli Vimercati SNC (Италия).</p> <p>Срок действия договора с 01 марта 2011 г. и заключен на неопределенный срок.</p> <p>С 01 января 2015 года Арендная плата за предоставленное оборудование из расчета 66 000 (Шестьдесят шесть тысяч) рублей в месяц, без учета НДС».</p>	<p>935 тыс. рублей, с учетом НДС 18 %</p>	

		Арендная плата с учетом НДС 18 % - 77 880 (Семьдесят семь тысяч восемьсот восемьдесят) рублей 00 коп. в месяц.		
		<p>4. Договор аренды № 56/13 от 08.10.2013г.</p> <p>Арендодатель - ООО ТД «Сибнефтемаш»;</p> <p>Арендатор - АО «Сибнефтемаш».</p> <p>кран автомобильный КС 65719-1К</p> <p>Срок действия договора с 01 ноября 2013 г. и заключен на неопределенный срок.</p> <p>С 01 января 2015 года Арендная плата за предоставленное оборудование из расчета 68 000 (Шестьдесят восемь тысяч) рублей в месяц, без учета НДС».</p> <p>Арендная плата с учетом НДС 18 % - 80 240 (Восемьдесят тысяч двести сорок) рублей 00 коп. в месяц.</p> <p>Общая сумма - 962, 9 тыс. рублей с учетом НДС 18 %</p>	963 тыс. рублей с учетом НДС 18 %	
		<p>5. Договор аренды № 23/11 от 01.08.2011 г.</p> <p>Арендодатель - ООО ТД «Сибнефтемаш»;</p> <p>Арендатор - АО «Сибнефтемаш».</p> <p>Объект аренды - Синхронизированный гибочный гидравлический пресс с ЧПУ PHSY 25030</p> <p>Срок действия договора с 01 августа 2011 г. и заключен на неопределенный срок.</p> <p>С 01 января 2015 года Арендная плата за предоставленное оборудование из расчета 101 000 (Сто одна тысяча) рублей в месяц, без учета НДС».</p> <p>Арендная плата с учетом НДС 18 % - 119 180 (Сто девятнадцать тысяч сто восемьдесят) рублей 00 коп. в месяц.</p>	1 430 тыс. рублей, с учетом НДС 18 %.	

		<p>6. Договор аренды нежилого помещения № 01/13 от 09.01.2013 г.</p> <p>Арендодатель – АО «Сибнефтемаш»;</p> <p>Арендатор – ООО ТД «Сибнефтемаш».</p> <p>Срок действия договора с 09 января 2013 г. и заключен на неопределенный срок.</p> <p>Арендная плата с учетом НДС 18 % - 7 005 (Семь тысяч пять) рублей 84 коп., с учетом НДС 18 % в месяц.</p> <p>Общая сумма – 84 070 (Восемьдесят четыре тысячи семьдесят) рублей, 08 коп., с учетом НДС 18 %.</p>	84 тыс. рублей , с учетом НДС 18 %.	
		<p>7. Договор аренды № 2/14 от 30.12.2013 г.</p> <p>Арендодатель – АО «Сибнефтемаш»;</p> <p>Арендатор – ООО ТД «Сибнефтемаш».</p> <p>Срок действия договора с 01 января 2014 года 2014 г. по 31 декабря 2015 года.</p> <p>Арендная плата с учетом НДС 18 % - 10 000 (Десять тысяч) рублей в месяц.</p>	120 тыс. рублей с учетом НДС 18 %	
		<p>8. Заявка № 3 от 26.05.2015 г. к Договору № 12/14 от 19 августа 2014 года</p> <p>Заказчик – ООО ТД «Сибнефтемаш»;</p> <p>Исполнитель – АО «Сибнефтемаш».</p> <p>Предмет сделки: услуги по организации транспортировки груза транспортировка: груза - вертикальная гельная емкость (ВГЕ-50, в количестве 3 (трех) единиц.</p>	806 тыс. руб., с учетом НДС 18 %	

		<p>Срок действия договора с 19 августа 2014 г. и заключен на неопределенный срок.</p> <p>Цена услуг: 806 022 (Восемьсот шесть тысяч двадцать два) рубля 60 коп., с учетом НДС 18 %.</p> <p>Срок оплаты услуг: не позднее 30 июня 2015 г.</p> <p>Дата отправки груза: не позднее 03 июня 2015 г.</p>		
		<p>9. Заявка № 4 от 10.11.2015 г. к Договору № 12/14 от 19 августа 2014 года</p> <p>Заказчик – ООО ТД «Сибнефтемаш»;</p> <p>Исполнитель – АО «Сибнефтемаш».</p> <p>Предмет сделки: услуги по организации транспортировки груза</p> <p>транспортировка: Якоря механического с кабельным каналом ЯМД-КВ-150.</p> <p>Срок действия договора с 19 августа 2014 г. и заключен на неопределенный срок.</p> <p>Цена услуг: 10 030 (Десять тысяч тридцать) рублей, с учетом НДС 18 %.</p> <p>Срок оплаты услуг: не позднее 20.12. 2015 г.</p> <p>Дата отправки груза: не позднее 20.11. 2015 г.</p>	10 тыс. руб., с учетом НДС 18 %	
		<p>10. Спецификация № 8 от 26.03.2015 г. к Договору поставки № 029/13 от 06.09.2013 г.</p> <p>Покупатель – ООО ТД «Сибнефтемаш»;</p> <p>Поставщик – АО «Сибнефтемаш».</p> <p>Предмет поставки:</p> <p>Пакер 2ПД-ЯГ-2М-122-500 – 3 штук;</p>	286 тыс. рублей, с учетом НДС 18 %;	

		<p>Переводник П89х73 – 3 штук;</p> <p>Переводник П73х89 – 3 штук.</p> <p>Сумма сделки – 286 тыс. рублей, с учетом НДС 18 %;</p> <p>Условия оплаты – оплата в размере 80 % в течение 20 календарных дней с момента отгрузки Продукции Покупателю на основании оригинала счета-фактуры, товарной накладной. Окончательный расчет 20 % осуществляется в течение 180 календарных дней с момента отгрузки Продукции.</p> <p>Срок изготовления: 15 календарных дней с момента подписания спецификации.</p>		
		<p>11. Спецификация № 9 от 21.05.2015 г. к Договору поставки № 029/13 от 06.09.2013 г.</p> <p>Покупатель – ООО ТД «Сибнефтемаш»;</p> <p>Поставщик – АО «Сибнефтемаш».</p> <p>Предмет сделки: Вертикальная геляная емкость (ВГЕ-50Г)– 3 штуки;</p> <p>Сумма сделки – 7 087 080 рублей с учетом НДС 18 %;</p> <p>Условия оплаты – оплата в размере 80 % в течение 20 календарных дней с момента отгрузки Продукции Покупателю на основании оригинала счета-фактуры, товарной накладной. Окончательный расчет 20 % осуществляется в течение 180 календарных дней с момента отгрузки Продукции.</p> <p>Срок изготовления: 60 календарных дней с момента подписания спецификации.</p>	<p>7 087 тыс. рублей, с учетом НДС 18 %;</p>	
		<p>12. Спецификация № 10 от 25.08.2015 г. к Договору поставки № 029/13 от 06.09.2013г.</p> <p>Покупатель – ООО ТД «Сибнефтемаш»;</p> <p>Поставщик – АО «Сибнефтемаш».</p>	<p>152 тыс. рублей, с учетом НДС 18 %;</p>	

		<p>Предмет сделки: Якорь механический с кабельным каналом ЯМД-КВ-150 – 1 штука;</p> <p>Сумма сделки – 152 220 рублей, с учетом НДС 18 %;</p> <p>Условия оплаты – оплата в размере 80 % в течение 20 календарных дней с момента отгрузки Продукции Покупателю на основании оригинала счета-фактуры и товарной накладной. Окончательный расчет 20 % осуществляется в течение 180 календарных дней с момента отгрузки Продукции.</p> <p>Срок изготовления: 15 календарных дней с момента подписания спецификации.</p>		
		<p>13. Решение единственного участника ООО ТД «Сибнефтемаш» от 24 марта 2015 года:</p> <p>1. Утвердить годовую бухгалтерскую отчетность, в том числе отчет о финансовых результатах (счетов прибылей и убытков) ООО ТД «Сибнефтемаш» по результатам 2014 года.</p> <p>2. Нераспределенную прибыль прошлых лет частично распределить в виде уплаты дивидендов единственному участнику Общества в размере 3 000 тыс. рублей. Выплату осуществить в денежной форме.</p> <p>3. Избрать Ревизором ООО «ТД «Сибнефтемаш» Ширшову Ирину Анатольевну.</p>	3 000 тыс. рублей.	
		<p>14. Решение единственного участника ООО ТД «Сибнефтемаш» от 19 августа 2015 года:</p> <p>1. Нераспределенную прибыль прошлых лет частично распределить в виде уплаты дивидендов единственному участнику Общества в размере 2 500 тыс. рублей. Выплату осуществить в денежной форме.</p>	2 500 тыс. руб.	
	<p>Общество с ограниченной ответственностью</p> <p>«Управляющая компания</p>	<p>1. Дополнительное соглашение к Договору № 1УК-СНМ-07/11 от 30 июня 2011 г.</p>	1 000 000 тыс. руб.	

	<p>«Группа ГМС», 125047, РФ, г. Москва, ул. Чаянова, 7</p> <p>Основание (основания), в силу которого лицо признается аффилированным лицом:</p> <p>1. Юридическое лицо, исполняющее полномочия единоличного исполнительного органа Общества Обществом.</p> <p><i>Дата наступления основания:</i> 11.07.06.2011 г.</p> <p>2. Юридическое лицо принадлежит к той же группе лиц, к которой принадлежит Общество.</p> <p><i>Дата наступления основания:</i> 25.07.2011 г.</p>	<p>Стороны сделок:</p> <p>Заказчик услуг – Общество;</p> <p>Управляющая компания – ООО «УК Группа ГМС».</p> <p>Цена сделки определена Советом директоров Общества в размере, указанном в проекте Дополнительного соглашения к Договору о передаче полномочий единоличного исполнительного органа управляющей организации.</p>		
		<p>2. Договор о предоставлении права использования товарных знаков № УК-209/2011 от 10.11.2011 г.</p> <p>Стороны сделки:</p> <p>Лицензиар – ООО «КУ «Группа ГМС»</p> <p>Лицензиат – ОАО «Сибнефтемаш»</p> <p>Предмет сделки: Лицензиар предоставляет Лицензиату неисключительную лицензию на право использования товарных знаков</p> <p>№ 366343, № 366344, № 366345, за вознаграждение.</p>	3 240 тыс. руб.	

		Размер вознаграждения 270 000 (Двести семьдесят тысяч) рублей в т.ч. НДС 18 %		
	<p>Акционерное общество «ГМС Нефтемаш»</p> <p>625003, РФ, Тюменская область, г. Тюмень,</p> <p>ул. Военная, 44</p> <p>Основание (основания), в силу которого лицо признается аффилированным лицом:</p> <p>1. Юрическое лицо владеет 20 и более процентами акций АО «Сибнефтемаш».</p> <p>Дата наступления основания: 13.09.2011 г.</p> <p>2. Юрическое лицо принадлежит к той же группе лиц, к которой принадлежит АО «Сибнефтемаш».</p> <p>Дата наступления основания: 25.07.2011 г.</p>	<p>1. Договор поручительства № 91/7 от 25.09.2013г. с ОАО «Сбербанк России» в качестве исполнения обязательств ОАО «ГМС Нефтемаш» по Договору об открытии возобновляемой кредитной линии № 91 от 12.08.2013 г.</p> <p>Стороны сделки:</p> <p>Кредитор – ОАО «Сбербанк России» ;</p> <p>Поручитель – Общество;</p> <p>Заемщик – ОАО «ГМС Нефтемаш».</p> <p>Сумма кредита (лимит кредитной линии) – 500 000 000 (Пятьсот миллионов) рублей</p> <p>Поручительство прекращается 11.08.2019 г.</p>	500 000 тыс. руб.	209 тыс. руб.
		<p>2. Договор поручительства № 140/7 от 01.02.2013г. с ОАО «Сбербанк России» в качестве исполнения обязательств ОАО «ГМС Нефтемаш» по Договору об открытии невозобновляемой кредитной линии № 140 от 19.12.2012 г.</p>	2 072 127 тыс. руб.	2 072 979 тыс. руб.

		<p>Стороны сделки:</p> <p>Кредитор -ОАО «Сбербанк России»;</p> <p>Поручитель - Общество;</p> <p>Заемщик - ОАО «ГМС Нефтемаш».</p> <p>Сумма кредита (лимит кредитной линии) - 26 000 000 (Двадцать шесть миллионов) ЕВРО</p> <p>Поручительство прекращается</p> <p>18.12.2022 г.</p>		
		<p>3.Договор поручительства № СНМ-97/2013-1 от 24.12.2013 г. с ООО «Промгазмаш» в качестве исполнения обязательств АО «ГМС Нефтемаш» по Договору поставки № 1/358-ПГМ/13 от 24.12.2013г.</p> <p>Стороны сделки:</p> <p>Кредитор - ООО «Промгазмаш»;</p> <p>Поручитель - Общество;</p> <p>Должник - ОАО «ГМС Нефтемаш».</p> <p>Сумма долга по договору 4 382 282 424,70 рублей</p> <p>Поручительство прекращается</p> <p>30.09.2015 г.</p>	4 382 282 тыс. руб.	0
		<p>4.Договор поручительства № СНМ-97/2013-12 от 24.12.2013 г. с ООО «Промгазмаш» в качестве исполнения обязательств АО «ГМС Нефтемаш» по Договору поставки № 1/319-ПГМ/13 от 15.11.2013г.</p> <p>Стороны сделки:</p> <p>Кредитор - ООО «Промгазмаш»;</p> <p>Поручитель - Общество;</p> <p>Должник - ОАО «ГМС Нефтемаш».</p>	04 182 833 тыс. руб.	0

		Сумма долга по договору 4 182 833 285,78 рублей Поручительство прекращается 30.09.2015 г.		
		5. Договор поручительства № 170/3 от 05.02.2014 г. с ОАО «Сбербанк России» в качестве исполнения обязательств ОАО «ГМС Нефтемаш» по Договору о предоставлении банковских гарантий № 170 от 23.12.2013г. Стороны сделки: Кредитор –ОАО «Сбербанк России»; Поручитель – Общество; Заемщик – ОАО «ГМС Нефтемаш». Сумма кредита (лимит кредитной линии) – 2 750 000 000 (Два миллиарда семьсот пятьдесят миллионов) рублей Поручительство прекращается 22.12.2020 г.	2 750 000 тыс. руб.	2 210 515 тыс. руб.
		6. Договор поручительства № 902055-15117/S3 от 30.06.2014 г. с АО «Райффайзенбанк» в качестве исполнения обязательств ОАО «ГМС Нефтемаш» по Соглашению № 902055-15117 об общих условиях и порядке открытия кредитной линии с лимитом выдачи от 21.04.2014 г. Стороны сделки: Кредитор – АО «Райффайзенбанк»; Поручитель – Общество; Заемщик – ОАО «ГМС Нефтемаш». Сумма кредита (лимит кредитной линии) – 981 000 000 (Девятьсот восемьдесят один миллион) рублей	981 000 тыс. руб.	981 983 тыс. руб.

		Поручительство прекращается 22.12.2020 г.		
		<p>7. Договор поручительства № 17 от 26.03.2015 г. с ОАО «Сбербанк России» в качестве исполнения обязательств ОАО «ГМС Нефтемаш» по Договору об открытии невозобновляемой кредитной линии № 1 от 27.01.2015г.</p> <p>Стороны сделки: Кредитор – ОАО «Сбербанк России» ; Поручитель – Общество; Заемщик – ОАО «ГМС Нефтемаш».</p> <p>Сумма кредита (лимит кредитной линии) – 2 000 000 000 (Два миллиарда) рублей включительно до 27 октября 2015 года.</p> <p>Поручительство прекращается 27 октября 2018 года.</p>	2 000 000 тыс. руб.	0
		<p>8. Договор поручительства № 22 от 26.03.2015 г. с ОАО «Сбербанк России» в качестве исполнения обязательств ОАО «ГМС Нефтемаш» по Генеральному соглашению об открытии возобновляемой рамочной кредитной линии № 1 от 27.01.2015 г.</p> <p>Стороны сделки: Кредитор – ОАО «Сбербанк России» ; Поручитель – Общество; Заемщик – ОАО «ГМС Нефтемаш».</p> <p>Сумма кредита (лимит кредитной линии) – 6 000 000 000 (Шесть миллиардов) рублей включительно до 27 июля 2018 года.</p> <p>Поручительство прекращается 27 июля 2021 года.</p>	6 000 000 тыс. руб.	0

		<p>9. Договор поручительства № 54 от 21.08.2015 г. с ПАО «Сбербанк России» в качестве исполнения обязательств АО «ГМС Нефтемаш» по Договору об открытии невозобновляемой кредитной линии № 2 от 23.06.2015 г.</p> <p>Стороны сделки:</p> <p>Кредитор – ОАО «Сбербанк России» ;</p> <p>Поручитель – Общество;</p> <p>Заемщик – АО «ГМС Нефтемаш».</p> <p>Сумма кредита (лимит кредитной линии) – 1 200 000 000 (Один миллиард двести миллионов) рублей.</p> <p>Срок возврата кредита: 30 июня 2016 года.</p> <p>Процентная ставка: 14,85 % годовых;</p> <p>Поручительство прекращается 30 июня 2019 года.</p>	1 200 000 тыс. руб.	130 179 тыс.руб
		<p>10. Договор поручительства № 163 от 01.12.2015 г. с ПАО «Сбербанк России» в качестве исполнения обязательств АО «ГМС Нефтемаш» по Договору об открытии возобновляемой кредитной линии № 23 от 02.10.2015 г.</p> <p>Стороны сделки:</p> <p>Кредитор – ОАО «Сбербанк России» ;</p> <p>Поручитель – Общество;</p> <p>Заемщик – АО «ГМС Нефтемаш».</p> <p>Сумма кредита (лимит кредитной линии) – 500 000 000 (Пятьсот миллионов) рублей.</p> <p>Поручительство прекращается 01.10.2021 года.</p>	500 000 тыс. руб.	43 тыс. руб.

		<p>11. Дополнительное соглашение № 6 от 30.12.2015 г. к Договору займа № 0600/06/12-35 от 07 июня 2012 года устанавливающее следующее:</p> <p>Заемщик – Общество.</p> <p>Займодавец – ОАО «ГМС Нефтемаш».</p> <p>Предмет сделки:</p> <p>Займодавец предоставляет Заемщику денежные средства (далее именуемые «Займ») в сумме 509 000 000 (Пятьсот девять миллионов) рублей в порядке и на условиях, предусмотренных Договором.</p> <p>1.Займ предоставляется на срок до 02.10.2017 г.</p> <p>2. За пользование займом заемщик уплачивает проценты в размере 13,75 % годовых.</p>	509 000 тыс. руб.	475 500 тыс. руб.
		<p>12. Спецификация № 1 от 20.01.2015 г. к Договору поставки № 0059/01/15-31 от 20.01.2015 г.</p> <p>Покупатель – АО «ГМС Нефтемаш»;</p> <p>Поставщик – Общество.</p> <p>Предмет сделки: поставка Станции насосная блочно-модульная магистральная – 1 комплект;</p> <p>Сумма сделки – 271 400 000 рублей 00 коп., с учетом НДС 18 %;</p> <p>Порядок оплаты – предоплата 36,85 % (в размере 100 000 00 рублей с учетом НДС 18 %), окончательный расчет 63,15 % (в размере 171 400 000 руб.00 коп. с учетом НДС 18 %) производится в течение 50 банковских дней с момента поставки оборудования на склад грузополучателя.</p>	271 400 тыс. руб., с учетом НДС 18 %	

		<p>Особые условия: Поставщик несет ответственность за правильное оформление счета-фактуры в соответствии с требованиями ст. 169 НК РФ.</p> <p>Гарантийный срок продукции в соответствии с пунктом 2.5. Договора.</p> <p>Конструкции должны соответствовать требованиям опросных листов. Опросный лист, является неотъемлемой частью спецификации № 1.</p> <p>Информирование об отгрузке: не менее, чем 5 (пять) календарных дней до момента отгрузки товара.</p>		
		<p>13. Спецификация № 5 от 23.01.2015 г. к Договору № 0913/10/14-31 от 22.10.2014 г.</p> <p>Поставщик – АО «ГМС Нефтемаш»;</p> <p>Покупатель – Общество.</p> <p>Предмет сделки - поставка товара:</p> <p>Кабель КУИНмг(А) 2х2х1,0 ВЭК-ХЛ – 135 м;</p> <p>Сумма сделки – 29 798,66 рублей, с учетом НДС 18 %;</p> <p>Срок поставки - 1 день.</p> <p>Условия оплаты: 100 % в течение 10 банковских дней с момента получения товара на склад Покупателя</p>	<p>30</p> <p>тыс. руб., с</p> <p>учетом НДС 18</p> <p>%</p>	
		<p>14. Спецификация № 5 от 08.05.2015 г. к Договору № 0913/10/14-31 от 22.10.2014 г.</p> <p>Поставщик – АО «ГМС Нефтемаш»;</p> <p>Покупатель – Общество.</p> <p>Предмет сделки - Поставка товара:</p> <p>Труба 168х17 ГОСТ 8732-78/В 20 ГОСТ 8731-74 – 3330 кг.</p>	<p>167</p> <p>тыс. руб., с</p> <p>учетом НДС 18</p> <p>%</p>	

		<p>Сумма сделки – 166 500,00 рублей, с учетом НДС 18 %;</p> <p>Срок поставки - до 08.05.2015 г..</p> <p>Условия оплаты: Отсрочка, оплата 100 % в течение 10 календарных дней с даты отгрузки</p>		
		<p>15. Спецификация № 6 от 06.05.2015 г. к Договору № 0913/10/14-31 от 22.10.2014 г.</p> <p>Поставщик – АО «ГМС Нефтемаш»;</p> <p>Покупатель – Общество.</p> <p>Предмет сделки - поставка товара:</p> <p>Датчик расхода счетчика ДРС.М-25А-25-Р-1,5-С Ду 50 Ру 25 МПа</p> <p>ТУ 4213-012-12540871-2002 – 20 шт.</p> <p>Сумма сделки – 525 154,80 рублей, с учетом НДС 18 %.</p> <p>Срок поставки: в течение двух дней с момента подписания спецификации.</p> <p>Условия оплаты: оплата в размере 100 % в течение 30 календарных дней с момента фактического получения товара на складе Покупателя.</p> <p>Условия доставки Товара: самовывоз со склада Поставщика</p>	<p>525</p> <p>тыс. руб., с</p> <p>учетом НДС 18</p> <p>%</p>	
		<p>16. Спецификация № 6 от 07.07.2015 г. к Договору № 0913/10/14-31 от 22.10.2014 г.</p> <p>Поставщик – АО «ГМС Нефтемаш»;</p> <p>Покупатель – Общество.</p> <p>Предмет сделки - поставка товара:</p> <p>Труба 12х2-12х18Н10Т ГОСТ 9941-81– 3 кг;</p> <p>Труба 219х12х18Н10Т ГОСТ 9940-81 – 355 кг.</p>	<p>142</p> <p>тыс. руб., с</p> <p>учетом НДС 18</p> <p>%</p>	

		<p>Сумма сделки – 141 750,00 рублей, с учетом НДС 18 %.</p> <p>Срок поставки: до 08.07.2015 г.</p> <p>Условия оплаты: Отсрочка 100%, оплата в размере 100 % в течение 10 календарных дней от даты отгрузки.</p> <p>Условия доставки Товара: самовывоз со склада Поставщика</p>		
		<p>17. Спецификация № 7 от 10.06.2015 г. к Договору № 0913/10/14-31 от 22.10.2014 г.</p> <p>Поставщик – АО «ГМС Нефтемаш»;</p> <p>Покупатель – Общество.</p> <p>Предмет сделки - поставка товара:</p> <p>Кабель МКЭШВнг (А)-LS 2х2х1 -150 м.</p> <p>Сумма сделки – 29 239,5 рублей, с учетом НДС 18 %;</p> <p>Срок поставки - до 11.06.2015 г.</p> <p>Условия оплаты: Отсрочка 100 %, оплата в течение 30 календарных дней с даты отгрузки.</p>	<p>29</p> <p>тыс. руб., с</p> <p>учетом НДС 18</p> <p>%</p>	
		<p>18. Спецификация № 8 от 06.08.2015 г. к Договору № 0913/10/14-31 от 22.10.2014 г.</p> <p>Поставщик – АО «ГМС Нефтемаш»;</p> <p>Покупатель – Общество.</p> <p>Предмет сделки - поставка товара:</p> <p>Сетка 2Р-6-1,2ГОСТ 6336-80 -4м2.</p> <p>Сумма сделки – 2 372,94 рублей, с учетом НДС 18 %;</p> <p>Срок поставки - до 06.08.2015 г.</p> <p>Условия оплаты: Отсрочка 100 %, оплата в течение 30 календарных дней с даты отгрузки.</p>	<p>2</p> <p>тыс. руб., с</p> <p>учетом НДС 18</p> <p>%</p>	

	<p>19. Спецификация № 1 к Договору № 0984/11/14-34 от 01.12.2014 г., в редакции дополнительного соглашения № 5 от 01.08.2015 г.</p> <p>Покупатель – АО «ГМС Нефтемаш»;</p> <p>Поставщик – Общество.</p> <p>Предмет договора: поставка блочного оборудование – 1 комплект, сервисные услуги шефмонтаж и пусконаладка;</p> <p>Сумма сделки – 277 503 572,42 рублей, с учетом НДС 18 %;</p> <p>Срок поставки – март, ноябрь 2015 г.</p> <p>Сроки оплаты товара:</p> <ul style="list-style-type: none"> - предварительная оплата в размере 123 565 472,70 рублей - в размере 125 019 542,48 рублей в течение 60 дней с момента поступления товара на место назначения - в размере 13 810 278,62 в течение 60 дней с момента предоставления технической документации - в размере 11 048 22,90 в течение 10 дней с момента подписания Акта о достижении Товаром гарантированных показателей в летний период - в размере 2 762 055,42 в течение 10 дней с момента подписания Финального Акта о достижении Товаром гарантированных показателей - в размере 1 298 000 рублей в течение 30 дней с момента Подписания акта выполненных работ по шефмонтажу и пусконаладке. 	<p>235 173</p> <p>тыс. руб., с</p> <p>учетом НДС 18 %</p>	
	<p>20. Протокол № 1 от 02.03.2015 г. к Договору поставки товара № 82/41 от 02.03.2015 г.</p> <p>Покупатель – АО «ГМС Нефтемаш»;</p>	<p>5 224 тыс. руб.,</p> <p>с учетом НДС 18 %</p>	

		<p>Поставщик – Общество.</p> <p>Предмет договора - поставка продукции (металлические изделия и металлоконструкции, изготовленные по чертежам Покупателя и из материалов изготовителя) по цене, в количестве и в сроки, определенные условиями Договора.</p> <p>Наименование, сортамент, объемы, цены, сроки и условия поставки каждой партии товара, согласовываются сторонами, путем подписания протоколов согласования цены и ежемесячного графика выпуска продукции, согласованного с двух сторон, являющихся неотъемлемой частью договора.</p> <p>Сумма сделки – 5 224 273,00 рублей, с учетом НДС 18 %;</p> <p>Цена без учета транспортных расходов по доставке Продукции.</p> <p>Условия оплаты – расчет производится в течение 20 календарных дней с момента отгрузки продукции со склада Поставщика</p> <p>Срок изготовления: согласно графику поставки.</p>		
		<p>21. Протокол № 2 от 06.04.2015 г. к Договору поставки товара № 82/41 от 02.03.2015 г.</p> <p>Покупатель – АО «ГМС Нефтемаш»;</p> <p>Поставщик – Общество.</p> <p>Предмет договора - поставка продукции (металлические изделия и металлоконструкции, изготовленные по чертежам Покупателя и из материалов изготовителя) по цене, в количестве и в сроки, определенные условиями Договора.</p> <p>Наименование, сортамент, объемы, цены, сроки и условия поставки каждой партии товара, согласовываются сторонами, путем подписания протоколов согласования цены и ежемесячного графика выпуска продукции, согласованного с двух сторон, являющихся неотъемлемой частью договора.</p>	<p>446 тыс. руб., с учетом НДС 18 %</p>	

		<p>Сумма сделки – 446 240,6 рублей, с учетом НДС 18 %;</p> <p>Цена без учета транспортных расходов по доставке Продукции.</p> <p>Условия оплаты – расчет производится в течение 20 календарных дней с момента отгрузки продукции со склада Поставщика.</p> <p>Срок изготовления: согласно графику поставки.</p>		
		<p>22. Протокол № 3 от 07.04.2015 г. к Договору поставки товара № 82/41 от 02.03.2015 г.</p> <p>Покупатель – АО «ГМС Нефтемаш»;</p> <p>Поставщик – Общество.</p> <p>Предмет договора - поставка продукции (металлические изделия и металлоконструкции, изготовленные по чертежам Покупателя и из материалов изготовителя) по цене, в количестве и в сроки, определенные условиями Договора.</p> <p>Наименование, сортамент, объемы, цены, сроки и условия поставки каждой партии товара, согласовываются сторонами, путем подписания протоколов согласования цены и ежемесячного графика выпуска продукции, согласованного с двух сторон, являющихся неотъемлемой частью договора.</p> <p>Сумма сделки – 32 804,00 рублей, с учетом НДС 18 %;</p> <p>Цена без учета транспортных расходов по доставке Продукции.</p> <p>Условия оплаты – расчет производится в течение 20 календарных дней с момента отгрузки продукции со склада Поставщика.</p> <p>Срок изготовления: согласно графику поставки.</p>	<p>33 тыс. руб., с учетом НДС 18 %</p>	
		<p>23. Протокол № 4 от 15.04.2015 г. к Договору поставки товара № 82/41 от 02.03.2015 г.</p> <p>Покупатель – АО «ГМС Нефтемаш»;</p> <p>Поставщик – Общество.</p>	<p>246 тыс. руб., с учетом НДС 18 %</p>	

		<p>Предмет договора - поставка продукции (металлические изделия и металлоконструкции, изготовленные по чертежам Покупателя и из материалов изготовителя) по цене, в количестве и в сроки, определенные условиями Договора.</p> <p>Наименование, сортамент, объемы, цены, сроки и условия поставки каждой партии товара, согласовываются сторонами, путем подписания протоколов согласования цены и ежемесячного графика выпуска продукции, согласованного с двух сторон, являющихся неотъемлемой частью договора.</p> <p>Сумма сделки – 246 030,00 рублей, с учетом НДС 18 %;</p> <p>Цена без учета транспортных расходов по доставке Продукции.</p> <p>Условия оплаты – расчет производится в течение 20 календарных дней с момента отгрузки продукции со склада Поставщика.</p> <p>Срок изготовления: согласно графику</p>		
		<p>24. Протокол № 5 от 20.04.2015 г. к Договору поставки товара № 82/41 от 02.03.2015 г.</p> <p>Покупатель – АО «ГМС Нефтемаш»;</p> <p>Поставщик – Общество.</p> <p>Предмет договора - поставка продукции (металлические изделия и металлоконструкции, изготовленные по чертежам Покупателя и из материалов изготовителя) по цене, в количестве и в сроки, определенные условиями Договора.</p> <p>Наименование, сортамент, объемы, цены, сроки и условия поставки каждой партии товара, согласовываются сторонами, путем подписания протоколов согласования цены и ежемесячного графика выпуска продукции, согласованного с двух сторон, являющихся неотъемлемой частью договора.</p> <p>Сумма сделки – 4 857 635,20 рублей, с учетом НДС 18 %;</p>	<p>4 858 тыс. руб., с учетом НДС 18 %</p>	

		<p>Цена без учета транспортных расходов по доставке Продукции.</p> <p>Условия оплаты – расчет производится в течение 20 календарных дней с момента отгрузки продукции со склада Поставщика.</p> <p>Срок изготовления: согласно графику поставки.</p>		
		<p>25. Протокол № 6 от 30.04.2015 г. к Договору поставки товара № 82/41 от 02.03.2015 г.</p> <p>Покупатель – АО «ГМС Нефтемаш»;</p> <p>Поставщик – Общество.</p> <p>Предмет договора - Поставка продукции (металлические изделия и металлоконструкции, изготовленные по чертежам Покупателя и из материалов изготовителя) по цене, в количестве и в сроки, определенные условиями Договора.</p> <p>Наименование, сортамент, объемы, цены, сроки и условия поставки каждой партии товара, согласовываются сторонами, путем подписания протоколов согласования цены и ежемесячного графика выпуска продукции, согласованного с двух сторон, являющихся неотъемлемой частью договора.</p> <p>Сумма сделки – 224 436,00 рублей, с учетом НДС 18 %;</p> <p>Цена без учета транспортных расходов по доставке Продукции.</p> <p>Условия оплаты – расчет производится в течение 20 календарных дней с момента отгрузки продукции со склада Поставщика.</p> <p>Срок изготовления: согласно графику поставки.</p>	<p>224 тыс. руб., с учетом НДС 18 %</p>	
		<p>26. Протокол № 7 от 13.05.2015 г. к Договору поставки товара № 82/41 от 02.03.2015 г.</p> <p>Покупатель – АО «ГМС Нефтемаш»;</p> <p>Поставщик – Общество.</p> <p>Предмет поставки:</p>	<p>1 652 тыс. руб., с учетом НДС 18 %</p>	

		<p>Поставка продукции (металлические изделия и металлоконструкции, изготовленные по чертежам Покупателя и из материалов изготовителя) по цене, в количестве и в сроки, определенные условиями Договора.</p> <p>Наименование, сортамент, объемы, цены, сроки и условия поставки каждой партии товара, согласовываются сторонами, путем подписания протоколов согласования цены и ежемесячного графика выпуска продукции, согласованного с двух сторон, являющихся неотъемлемой частью договора.</p> <p>Сумма сделки – 1 652 224,20 рублей, с учетом НДС 18 %;</p> <p>Цена без учета транспортных расходов по доставке Продукции.</p> <p>Условия оплаты – расчет производится в течение 20 календарных дней с момента отгрузки продукции со склада Поставщика.</p> <p>Срок изготовления: согласно графику поставки.</p>		
		<p>27. Протокол № 8 от 04.06.2015 г. к Договору поставки товара № 82/41 от 02.03.2015 г.</p> <p>Покупатель – АО «ГМС Нефтемаш»;</p> <p>Поставщик – Общество.</p> <p>Предмет договора - поставка продукции (металлические изделия и металлоконструкции, изготовленные по чертежам Покупателя и из материалов изготовителя) по цене, в количестве и в сроки, определенные условиями Договора.</p> <p>Наименование, сортамент, объемы, цены, сроки и условия поставки каждой партии товара, согласовываются сторонами, путем подписания протоколов согласования цены и ежемесячного графика выпуска продукции, согласованного с двух сторон, являющихся неотъемлемой частью договора.</p> <p>Сумма сделки – 4 381 452,1 рублей, с учетом НДС 18 %;</p>	<p>4 381 тыс. руб., с учетом НДС 18 %</p>	

		<p>Цена без учета транспортных расходов по доставке Продукции.</p> <p>Условия оплаты – расчет производится в течение 20 календарных дней с момента отгрузки продукции со склада Поставщика.</p> <p>Срок изготовления: согласно графику поставки.</p>		
		<p>28. Протокол № 9 от 10.06.2015 г. к Договору поставки товара № 82/41 от 02.03.2015 г.</p> <p>Покупатель – АО «ГМС Нефтемаш»;</p> <p>Поставщик – Общество.</p> <p>Предмет договора - поставка продукции (металлические изделия и металлоконструкции, изготовленные по чертежам Покупателя и из материалов изготовителя) по цене, в количестве и в сроки, определенные условиями Договора.</p> <p>Наименование, сортамент, объемы, цены, сроки и условия поставки каждой партии товара, согласовываются сторонами, путем подписания протоколов согласования цены и ежемесячного графика выпуска продукции, согласованного с двух сторон, являющихся неотъемлемой частью договора.</p> <p>Сумма сделки – 1 309 682,00 рублей, с учетом НДС 18 %;</p> <p>Цена без учета транспортных расходов по доставке Продукции.</p> <p>Условия оплаты – расчет производится в течение 20 календарных дней с момента отгрузки продукции со склада Поставщика.</p> <p>Срок изготовления: согласно графику поставки.</p>	<p>1 310 тыс. руб., с учетом НДС 18 %</p>	
		<p>29. Протокол № 10 от 09.07.2015 г. к Договору поставки товара № 82/41 от 02.03.2015 г.</p> <p>Покупатель – АО «ГМС Нефтемаш»;</p> <p>Поставщик – Общество.</p> <p>Предмет договора - поставка продукции (металлические изделия и</p>	<p>1 362 тыс. руб., с учетом НДС 18 %</p>	

		<p>металлоконструкции, изготовленные по чертежам Покупателя и из материалов изготовителя) по цене, в количестве и в сроки, определенные условиями Договора.</p> <p>Наименование, сортамент, объемы, цены, сроки и условия поставки каждой партии товара, согласовываются сторонами, путем подписания протоколов согласования цены и ежемесячного графика выпуска продукции, согласованного с двух сторон, являющихся неотъемлемой частью договора.</p> <p>Сумма сделки – 1 361 991,4 рублей, с учетом НДС 18 %;</p> <p>Цена без учета транспортных расходов по доставке Продукции.</p> <p>Условия оплаты – расчет производится в течение 20 календарных дней с момента отгрузки продукции со склада Поставщика.</p> <p>Срок изготовления: согласно графику поставки.</p>		
		<p>30. Протокол № 11 от 22.07.2015 г. к Договору поставки товара № 82/41 от 02.03.2015 г.</p> <p>Покупатель – АО «ГМС Нефтемаш»;</p> <p>Поставщик – Общество.</p> <p>Предмет договора - поставка продукции (металлические изделия и металлоконструкции, изготовленные по чертежам Покупателя и из материалов изготовителя) по цене, в количестве и в сроки, определенные условиями Договора.</p> <p>Наименование, сортамент, объемы, цены, сроки и условия поставки каждой партии товара, согласовываются сторонами, путем подписания протоколов согласования цены и ежемесячного графика выпуска продукции, согласованного с двух сторон, являющихся неотъемлемой частью договора.</p> <p>Сумма сделки – 783 345,36 рублей, с учетом НДС 18 %;</p> <p>Цена без учета транспортных расходов по доставке Продукции.</p>	<p>783 тыс. руб., с учетом НДС 18 %</p>	

		<p>Условия оплаты – расчет производится в течение 20 календарных дней с момента отгрузки продукции со склада Поставщика.</p> <p>Срок изготовления: согласно графику поставки.</p>		
		<p>31. Протокол № 12 от 05.08.2015 г. к Договору поставки товара № 82/41 от 02.03.2015 г.</p> <p>Покупатель – АО «ГМС Нефтемаш»;</p> <p>Поставщик – Общество.</p> <p>Предмет договора - поставка продукции (металлические изделия и металлоконструкции, изготовленные по чертежам Покупателя и из материалов изготовителя) по цене, в количестве и в сроки, определенные условиями Договора.</p> <p>Наименование, сортамент, объемы, цены, сроки и условия поставки каждой партии товара, согласовываются сторонами, путем подписания протоколов согласования цены и ежемесячного графика выпуска продукции, согласованного с двух сторон, являющихся неотъемлемой частью договора.</p> <p>Сумма сделки – 1 319 850,06 рублей, с учетом НДС 18 %;</p> <p>Цена без учета транспортных расходов по доставке Продукции.</p> <p>Условия оплаты – расчет производится в течение 20 календарных дней с момента отгрузки продукции со склада Поставщика.</p> <p>Срок изготовления: согласно графику поставки.</p>	<p>1 320 тыс. руб., с учетом НДС 18 %</p>	
		<p>32. Протокол № 13 от 05.08.2015 г. к Договору поставки товара № 82/41 от 02.03.2015 г.</p> <p>Покупатель – АО «ГМС Нефтемаш»;</p> <p>Поставщик – Общество.</p> <p>Предмет договора - поставка продукции (металлические изделия и металлоконструкции, изготовленные по чертежам Покупателя и из</p>	<p>6 145 тыс. руб., с учетом НДС 18 %</p>	

		<p>материалов изготовителя) по цене, в количестве и в сроки, определенные условиями Договора.</p> <p>Наименование, сортамент, объемы, цены, сроки и условия поставки каждой партии товара, согласовываются сторонами, путем подписания протоколов согласования цены и ежемесячного графика выпуска продукции, согласованного с двух сторон, являющихся неотъемлемой частью договора.</p> <p>Сумма сделки – 6 145 274,80 рублей, с учетом НДС 18 %;</p> <p>Цена без учета транспортных расходов по доставке Продукции.</p> <p>Условия оплаты – расчет производится в течение 20 календарных дней с момента отгрузки продукции со склада Поставщика.</p> <p>Срок изготовления: согласно графику поставки.</p>		
		<p>33. Протокол № 14 от 20.08.2015 г. к Договору поставки товара № 82/41 от 02.03.2015 г.</p> <p>Покупатель – АО «ГМС Нефтемаш»;</p> <p>Поставщик – Общество.</p> <p>Предмет договора - поставка продукции (металлические изделия и металлоконструкции, изготовленные по чертежам Покупателя и из материалов изготовителя) по цене, в количестве и в сроки, определенные условиями Договора.</p> <p>Наименование, сортамент, объемы, цены, сроки и условия поставки каждой партии товара, согласовываются сторонами, путем подписания протоколов согласования цены и ежемесячного графика выпуска продукции, согласованного с двух сторон, являющихся неотъемлемой частью договора.</p> <p>Сумма сделки – 7 701 293,6 рублей, с учетом НДС 18 %;</p> <p>Цена без учета транспортных расходов по доставке Продукции.</p> <p>Условия оплаты – расчет производится в течение 20 календарных</p>	<p>7 701 тыс. руб., с учетом НДС 18 %</p>	

		дней с момента отгрузки продукции со склада Поставщика. Срок изготовления: согласно графику поставки.		
		<p>34. Приложение № 1 от 20.03.2015 г. к Договору № 40/2-9 от 20.03.2015 г.</p> <p>Покупатель – АО «ГМС Нефтемаш»;</p> <p>Поставщик – Общество.</p> <p>Предмет договора – поставка оборудования :</p> <p>Блок распределения воды БРВ80-20-2 – 5 штук;</p> <p>Блок распределения воды БРВ 80-20-4 - 5 штук;</p> <p>Блок распределения воды БРВ 80-20-6 – 30 шт.</p> <p>Сумма сделки – 50 664 379,70 рублей, с учетом НДС 18 %;</p> <p>Условия о транспортных и прочих расходах включены в цену Товара.</p> <p>Условия оплаты – 30 дней с момента поставки.</p> <p>Срок поставки: с апреля месяца 2015 г.: по предварительно согласованной партии и не позднее 20 числа месяца отгрузки.</p>	50 664 тыс. руб., с учетом НДС 18 %	
		<p>35. Приложение № 1 от 06.07.2015 г. к Договору подряда № 84/41 от 06.07.2015 г.</p> <p>Заказчик – АО «ГМС Нефтемаш»;</p> <p>Подрядчик – Общество.</p> <p>Предмет сделки: Подрядчик обязуется по заданию Заказчика произвести слесарно-сварочные работы.</p> <p>Стоимость работ: 334 836,80 рублей с учетом НДС 18 %.</p> <p>Сроки производства работ: с 08.07.2015г. по 31.07.2015 г.</p> <p>Оплата производится в течение 20 банковских дней после</p>	335 тыс. руб., без учета НДС	

		подписания сторонами приемосдаточных акта приемки-передачи выполненных работ.		
		<p>36. Спецификация № 11 от 05.06.2015г. к Договору № 0177-02-14-31 от 13.02.2014 г.</p> <p>Покупатель – АО «ГМС Нефтемаш»;</p> <p>Поставщик – Общество.</p> <p>Предмет сделки: поставка продукции материально – технического назначения</p> <p>Сумма сделки – 2 358 467,72 рублей, с учетом НДС 18 %;</p> <p>Условия оплаты: 100% окончательный расчет в течение 30 календарных дней с момента отгрузки Продукции со склада Поставщика, путем перечисления денежных средств на счет покупателя, либо зачета встречного однородного требования</p>	2 358 тыс. руб., с учетом НДС 18 %	
		<p>37. Спецификация № 12 от 07.08.2015г. к Договору № 0177-02-14-31 от 13.02.2014 г.</p> <p>Покупатель – АО «ГМС Нефтемаш»;</p> <p>Поставщик – Общество.</p> <p>Предмет сделки – поставка теплоизоляционного материала–400 л.;</p> <p>Сумма сделки – 140 698,00 рублей, с учетом НДС 18 %;</p> <p>Условия оплаты: 100% окончательный расчет в течение 30 календарных дней с момента отгрузки Продукции со склада Поставщика, путем перечисления денежных средств на счет покупателя, либо зачета встречного однородного требования</p>	141 тыс. руб., с учетом НДС 18 %	
		<p>38. Спецификация № 15 от 03.09.2015 г. к Договору № 0177-02-14-31 от 13.02.2014 г.</p> <p>Покупатель – АО «ГМС Нефтемаш»;</p>	1 тыс. руб., с учетом НДС 18 %	

		<p>Поставщик – Общество.</p> <p>Предмет сделки – поставка продукции:</p> <p>Отвод П90-57х5-09Г2С KSU-60С – 2 шт.;</p> <p>Тройник П57х5-09Г2С – 2 шт.</p> <p>Сумма сделки – 647,40 рублей, с учетом НДС 18 %;</p> <p>Условия оплаты: 100% окончательный расчет в течение 30 календарных дней с момента отгрузки Продукции со склада Поставщика, путем перечисления денежных средств на счет покупателя, либо зачета встречного однородного требования</p>		
		<p>39. Спецификация № 16 от 13.10.2015г. к Договору № 0177-02-14-31 от 13.02.2014 г.</p> <p>Покупатель – АО «ГМС Нефтемаш»;</p> <p>Поставщик – Общество.</p> <p>Предмет сделки – поставка блока клапанного 2-х вентильный 0106MT22CA11 – 7 штук;</p> <p>Сумма сделки – 37 400,70 рублей, с учетом НДС 18 %;</p> <p>Условия оплаты: 100% окончательный расчет в течение 30 календарных дней с момента отгрузки Продукции со склада Поставщика, путем перечисления денежных средств на счет покупателя, либо зачета встречного однородного требования</p>	37 тыс. руб., с учетом НДС 18 %	
		<p>40. Спецификация № 17 от 23.10.2015г. к Договору № 0177-02-14-31 от 13.02.2014 г.</p> <p>Покупатель – АО «ГМС Нефтемаш»;</p> <p>Поставщик – Общество.</p> <p>Предмет сделки – поставка товара армокот F100, зеленая RAL6024 – 25 штук;</p>	7 тыс. руб., с учетом НДС 18 %	

		Сумма сделки – 6 626,59 рублей, с учетом НДС 18 %; Условия оплаты: 100% окончательный расчет в течение 30 календарных дней с момента отгрузки Продукции со склада Поставщика, путем перечисления денежных средств на счет покупателя, либо зачета встречного однородного требования		
		41. Спецификация № 4 от 02.11.2015г. к Договору № 0177-02-14-31 от 13.02.2014 г. Покупатель – АО «ГМС Нефтемаш»; Поставщик – Общество. Предмет сделки – поставка прицепа тракторного специального мод. 896211 (2 оси) с емкостью под ГСМ V -20 (ПТЕ-20Н) – 1 штука; Сумма сделки – 1 896 260 рублей, с учетом НДС 18 %; Условия оплаты: 100% окончательный расчет в течение 5 дней с момента прибытия продукции в пункт назначения	1 896 тыс. руб., с учетом НДС 18 %	
		42. Приложение № 2 от 24.02.2015г. к Договору № 09/14 от 05.05.2014г: Покупатель – АО «ГМС Нефтемаш»; Поставщик – Общество. Предмет сделки: Изготовление деталей ЦС-400.07.01.00.001 Отвод (тр.114х16), из материала заказчика, в количестве 16 шт. – 1 комплект; Сумма сделки – 20 103,53 рублей, с учетом НДС 18 %; Условия оплаты: Заказчик производит оплату в течение 15 (Пятнадцати) банковских дней с момента подписания Акта выполненных работ.	20 тыс. руб., с учетом НДС 18 %	
		43. Приложение № 4 от 05.03.2015г. к Договору № 12/14 от	10 тыс. руб., с	

		<p>06.06.2014г:</p> <p>Покупатель – АО «ГМС Нефтемаш»;</p> <p>Поставщик – Общество.</p> <p>Предмет сделки:</p> <p>Вальцевание обечаек из давальческого материала 2014.119.1.02.03.004 шт. – 2 шт.</p> <p>Сумма сделки – 10 320,28 рублей, с учетом НДС 18 %;</p> <p>Условия оплаты: Заказчик производит 100% оплату, на основании счета, выставленного Подрядчиком, после окончания работ, включая устранения выявленных в процессе приемки недостатков, в течение 10 банковских дней.</p> <p>Срок выполнения работ: 06.03.2015г.</p>	учетом НДС 18 %	
		<p>44. Приложение № 5 от 23.06.2015г. к Договору № 12/14 от 06.06.2014г:</p> <p>Покупатель – АО «ГМС Нефтемаш»;</p> <p>Поставщик – Общество.</p> <p>Предмет сделки:</p> <p>Нанесение антикоррозионных покрытия из давальческого сырья . – 2 шт./Срок выполнения работ – 30.06.2015:</p> <p>Нанесение антикоррозионных покрытия из материалов подрядчика – 2 шт./ Срок выполнения работ – 30.06.2015г.</p> <p>Сумма сделки – 112 149,37 рублей, с учетом НДС 18 %;</p> <p>Условия оплаты: Заказчик производит 100% оплату, на основании счета, выставленного Подрядчиком, после окончания работ, включая устранения выявленных в процессе приемки недостатков, в течение 10 банковских дней.</p>	112 тыс. руб., с учетом НДС 18 %	

		<p>45. Приложение № 1 от 08.09.2015 г. к Договору поставки № 0937/09/15-31 от 08.09.2015 г.</p> <p>Покупатель – АО «ГМС Нефтемаш»</p> <p>Поставщик – Общество</p> <p>Предмет сделки – поставка товара: Здание технологического оборудования Станции насосной внешней перекачки нефти ТТ 8181-ПСП-214-КР.ТТ в количестве 1 штука</p> <p>Сумма сделки 297 360 000,00 рублей, с учетом НДС 18 %</p> <p>Срок поставки 05.01.2016 г.</p> <p>Срок оплаты:</p> <p>предварительная оплата 30 % - в течение 10 дней с момента подписания договора,</p> <p>20 % - в течение 5 дней с момента уведомления о готовности к производству,</p> <p>50 % в течение 5 дней с момента уведомления о готовности товара к отгрузке</p>	<p>297 360 тыс. руб., в т.ч. НДС 18 %</p>	
		<p>46. Спецификация № 1 от 17.06.2015 г. к Договору поставки № 0671/06/15-31 от 17.06.2015 г.</p> <p>Покупатель – АО «ГМС Нефтемаш»</p> <p>Поставщик – Общество</p> <p>Предмет сделки: Поставка емкостей УДК в количестве 2 штуки</p> <p>Сумма сделки 514 480,00 рублей, с учетом НДС 18 %</p> <p>Срок поставки 31.08.2015 г.</p> <p>Срок оплаты: в течение 30 дней со дня поставки товара.</p>	<p>514 тыс. руб., в т.ч. НДС 18 %</p>	
		<p>47. Спецификация № 3 от 02.11.2015 г. к Договору поставки №</p>	<p>4 514 тыс. руб.,</p>	

		0671/06/15-31 от 17.06.2015 г. Покупатель – АО «ГМС Нефтемаш» Поставщик – Общество Предмет сделки- поставка прицепа тракторного специального в количестве 1 штука Сумма сделки 4 514 300,00 рублей, с учетом НДС 18 % Срок поставки 04.01.2016 г. Срок оплаты: в течение 30 дней со дня поставки товара.	в т.ч. НДС 18 %	
		48. Спецификация № 4 от 15.12.2015 г. к Договору поставки № 0671/06/15-31 от 17.06.2015 г. Покупатель – АО «ГМС Нефтемаш» Поставщик – Общество Предмет сделки - поставка товара: Блок – модуля факельных сепараторов в количестве 1 штука Сумма сделки 12 579 921,00 рублей, с учетом НДС 18 % Срок март 2016 г. Срок оплаты: в течение 30 дней со дня поставки товара.	12 580 тыс. руб., в т.ч. НДС 18 %	
		49. Спецификация № 1 от 29.04.2015 г. к Договору поставки № 40/4-100 от 27.04.2015 г. Покупатель – АО «ГМС Нефтемаш» Поставщик – Общество Предмет сделки – поставка Установки осушки газа в количестве 1 штука Сумма сделки 151 040 000,00 рублей, с учетом НДС 18 % Срок поставки 30.09.2015 г.	151 040 тыс. руб., в т.ч. НДС 18 %	

		Срок оплаты: в течение 30 дней с момента перехода права собственности на товар		
		50. Спецификация № 1 к Договору поставки № 019/15 от 01.08.2015 г. Покупатель – АО «ГМС Нефтемаш» Поставщик – Общество Предмет сделки - поставка Блока насосов в количестве 4 блока Сумма сделки 39 567 542,00 рубля, с учетом НДС 18 % Срок поставки сентябрь 2015 г. Срок оплаты: в течение 60 дней с момента передачи товара Грузополучателю	39 568 тыс. руб., в т.ч. НДС 18 %	
		51. Спецификация № 1 от 19.01.2015 года к Договору поставки № 40/7-1 от 19.01.2015 г. Поставщик – АО «ГМС Нефтемаш» Покупатель – Общество Предмет сделки – поставка продукции материально – технического назначения Сумма сделки 2 184 063 рубля 47 копеек, с учетом НДС 18 % Срок поставки до 14.02.2015 г. Срок оплаты: аванс 40 %, окончательный расчет в течение 50 банковских дней с момента подписания акта приема – передачи продукции	2 184 тыс. руб., в т.ч. НДС 18 %	
		52. Спецификации № 2 от 19.01.2015 г. к Договору поставки № 40/7-1 от 19.01.2015 г. Поставщик – АО «ГМС Нефтемаш»	829 тыс. руб., в т.ч. НДС 18 %	

		<p>Покупатель – Общество</p> <p>Предмет сделки – поставка продукции материально – технического назначения</p> <p>Сумма сделки 828 932 рубля 30 копеек, с учетом НДС 18 %</p> <p>Срок поставки до 20.02.2015 г.</p> <p>Срок оплаты: аванс 40 %, окончательный расчет в течение 50 банковских дней с момента подписания акта приема – передачи продукции</p>		
		<p>53. Спецификация № 3 от 19.01.2015 г. к Договору поставки № 40/7-1 от 19.01.2015 г.</p> <p>Поставщик – АО «ГМС Нефтемаш»</p> <p>Покупатель – Общество</p> <p>Предмет сделки - поставка продукции материально – технического назначения</p> <p>Сумма сделки 499 077 рубля 41 копейка, с учетом НДС 18 %</p> <p>Срок поставки до 20.02.2015 г.</p> <p>Срок оплаты: аванс 40 %, окончательный расчет в течение 50 банковских дней с момента подписания акта приема – передачи продукции</p>	<p>499 тыс. руб., в т.ч. НДС</p> <p>18 %</p>	
		<p>54. Спецификация № 4 от 19.01.2015 г. к Договору поставки № 40/7-1 от 19.01.2015 г.</p> <p>Поставщик – АО «ГМС Нефтемаш»</p> <p>Покупатель – Общество</p> <p>Предмет сделки - поставка продукции материально – технического назначения</p> <p>Сумма сделки 779 298 рублей 78 копеек, с учетом НДС 18 %</p>	<p>779 тыс. руб., в т.ч. НДС</p> <p>18 %</p>	

		Срок поставки до 11.03.2015 г. Срок оплаты: аванс 40 %, окончательный расчет в течение 50 банковских дней с момента подписания акта приема – передачи продукции		
		55. Спецификация № 5 от 20.03.2015 г. к Договору поставки № 40/7-1 от 19.01.2015 г. Поставщик – АО «ГМС Нефтемаш» Покупатель – Общество Предмет сделки – поставка продукции материально – технического назначения Сумма сделки 18 037 рублей 60 копеек, с учетом НДС 18 % Срок поставки в течение 30 дней с момента размещения заказа Срок оплаты: в течение 30 банковских дней с момента подписания акта приема – передачи продукции	18 тыс. руб., в т.ч. НДС 18 %	
		56. Спецификация № 6 от 05.03.2015 г. к Договору поставки № 40/7-1 от 19.01.2015 г. Поставщик – АО «ГМС Нефтемаш» Покупатель – Общество Предмет сделки – поставка продукции материально – технического назначения Сумма сделки 26 861 рубль 62 копейки, с учетом НДС 18 % Срок поставки до 25.03.2015 г. Срок оплаты: аванс 40 %, окончательный расчет в течение 50 банковских дней с момента подписания акта приема – передачи продукции	27 тыс. руб., в т.ч. НДС 18 %	
		57. Спецификация № 7 от 31.03.2015 г. к Договору поставки №	25 тыс. руб., в	

		<p>40/7-1 от 19.01.2015 г.</p> <p>Поставщик – АО «ГМС Нефтемаш»</p> <p>Покупатель – Общество</p> <p>Предмет сделки - поставка продукции материально – технического назначения</p> <p>Сумма сделки 24 666 рублей 06 копеек, с учетом НДС 18 %</p> <p>Срок поставки до 06.04.2015 г.</p> <p>Срок оплаты: аванс 40 %, окончательный расчет в течение 50 банковских дней с момента подписания акта приема – передачи продукции</p>	<p>т.ч. НДС</p> <p>18 %</p>	
		<p>58. Спецификация № 8 от 31.03.2015 г. к Договору поставки № 40/7-1 от 19.01.2015 г.</p> <p>Поставщик – АО «ГМС Нефтемаш»</p> <p>Покупатель – Общество</p> <p>Предмет сделки - поставка продукции материально – технического назначения</p> <p>Сумма сделки 8 347 рублей 37 копеек, с учетом НДС 18 %</p> <p>Срок поставки до 31.03.2015 г.</p> <p>Срок оплаты: Оплата в течение 30 дней с момента подписания спецификации</p>	<p>8 тыс. руб., в</p> <p>т.ч. НДС</p> <p>18 %</p>	
		<p>59. Спецификация № 8 от 13.04.2015 г. к Договору поставки № 40/7-1 от 19.01.2015 г.</p> <p>Поставщик – АО «ГМС Нефтемаш»</p> <p>Покупатель – Общество</p> <p>Предмет сделки – поставка бокс – контейнера в количестве 4 комплекта</p>	<p>14 833 тыс. руб.,</p> <p>в т.ч. НДС 18 %</p>	

		<p>Сумма сделки 14 833 455 рублей 20 копеек, с учетом НДС 18 %</p> <p>Срок поставки апрель 2015 г.</p> <p>Срок оплаты: аванс 40 %, окончательный расчет в течение 50 банковских дней с момента подписания акта приема – передачи продукции</p>		
		<p>60. Спецификации № 9 от 29.05. 2015 г. к Договору поставки № 40/7-1 от 19.01.2015 г.</p> <p>Поставщик – АО «ГМС Нефтемаш»</p> <p>Покупатель – Общество</p> <p>Предмет сделки – поставка продукции материально – технического назначения</p> <p>Сумма сделки 57 619 рублей 40 копеек, с учетом НДС 18 %</p> <p>Срок поставки в течение 30 дней с момента размещения заказа</p> <p>Срок оплаты: в течение 30 банковских дней с момента подписания акта приема – передачи продукции</p>	58 тыс. руб., в т.ч. НДС 18 %	
		<p>61. Договор поставки № 40/7/1 от 19.01.2015 г. Поставщик – АО «ГМС Нефтемаш»</p> <p>Покупатель – Общество</p> <p>Предмет поставки: Продукция материально – технического назначения. Ассортимент и количество поставляемой продукции согласуется сторонами договора в товарных накладных.</p> <p>Сумма сделки договором не определена</p> <p>Срок поставки не определен, выборка товара со склада Поставщика.</p> <p>Срок оплаты: в течение 90 дней с момента получения продукции Покупателем.</p>		
		<p>62. Договор хранения № 0485/04/12-31 от 28.04.2012 г в редакции</p>		

		<p>Дополнительного соглашения № 1 от 01.09.2015 г.</p> <p>Хранитель – Общество</p> <p>Поклажедатель АО «ГМС Нефтемаш»</p> <p>Фактическое количество и наименование имущества указывается в Актах о приеме – передаче товарно – материальных ценностей на хранение.</p> <p>Размер вознаграждения составляет 118 рублей в день, в т.ч. НДС 18 %.</p> <p>Стороны договора вправе согласовать количество и наименование имущества, передаваемого на хранение, свойства имущества и условия хранения, размер вознаграждения, указания Поклажедателя о порядке возврата имущества по окончании хранения в Приложениях к Договору.</p>		
	<p>Акционерное общество «ГИДРОМАШСЕРВИС»</p> <p>127006, г. Москва, ул. Долгоруковская, д.31, стр. 32</p> <p>Основание (основания), в силу которого лицо признается аффилированным лицом:</p> <p>1. Юридическое лицо принадлежит к той же группе лиц, к которой принадлежит АО «Сибнефтемаш».</p> <p>Дата наступления основания: 25.07.2011 г</p>	<p>1. Договор поручительства №101/7 от 30.09.2013 г. с ОАО «Сбербанк России» в качестве исполнения обязательств АО «ГИДРОМАШСЕРВИС» по Договору об открытии возобновляемой кредитной линии № 101 от 16.08.2013 г.</p> <p>Стороны сделки:</p> <p>Кредитор – ОАО «Сбербанк России»;</p> <p>Поручитель – Общество;</p> <p>Заемщик – АО «ГИДРОМАШСЕРВИС».</p> <p>Лимит Линии – 2 000 000 000 (Два миллиарда) рублей.</p> <p>Дата окончания действия договора поручительства 15.08.2019 г.</p>	<p>2 000 000 тыс. руб.</p>	<p>960 938 тыс. руб.</p>

		<p>2. Договор поручительства №102/3 от 21.10.2013 г. с ОАО «Сбербанк России» в качестве исполнения обязательств АО «ГИДРОМАШСЕРВИС» по Договору об открытии невозобновляемой кредитной линии № 102 от 06.09.2013 г.</p> <p>Стороны сделки:</p> <p>Кредитор – ОАО «Сбербанк России»;</p> <p>Поручитель – Общество;</p> <p>Заемщик – АО «ГИДРОМАШСЕРВИС».</p> <p>Лимит Линии – 1 830 000 000 (Один миллиард восемьсот тридцать миллионов) рублей.</p> <p>Дата окончания действия договора поручительства 15.08.2019 г.</p>	1 830 000 тыс. руб.	1 831 511 тыс. руб.
		<p>3. Договор поручительства № 001/0704Z/14 от 19.03.2014 г. с АО «ЮникредитБанк» в качестве исполнения обязательств АО «ГИДРОМАШСЕРВИС» по Соглашению № 001/0098L/14 о специальных условиях предоставления линии на осуществление документарных операций от 03.02.2014 г.</p> <p>Стороны сделки:</p> <p>Кредитор – АО «ЮниКредитБанк»;</p> <p>Поручитель – Общество;</p> <p>Заемщик – АО «ГИДРОМАШСЕРВИС».</p> <p>Лимит Линии – 10 000 000 (Десять миллионов) ЕВРО.</p> <p>Дата окончания действия договора поручительства 03.02.2021 г.</p>	796 972 тыс. руб	121 566 тыс. руб.
		<p>4. Договор поручительства № RBA/16155/S3 от 26.11.2014 г. с АО «Райффайзенбанк» в качестве исполнения обязательств АО «ГИДРОМАШСЕРВИС» по Соглашению № RBA/16155/S3 об общих условиях и порядке открытия кредитной линии с лимитом выдачи</p>	829 532 тыс. руб..	830 528 тыс. руб.

		<p>от 03.02.2014 г.</p> <p>Стороны сделки:</p> <p>Кредитор – АО «Райффайзенбанк»;</p> <p>Поручитель – Общество;</p> <p>Заемщик – АО «ГИДРОМАШСЕРВИС».</p> <p>Лимит Линии – 829 531 500 (Восемьсот двадцать девять миллионов пятьсот тридцать одна тысяча пятьсот) рублей.</p> <p>Дата окончания действия договора поручительства 26.02.2019 г.</p>		
		<p>5. Договор поручительства №001/0788Z/15 от 09 июня 2015 г. с АО «ЮниКредит Банк» в качестве исполнения обязательств АО «ГИДРОМАШСЕРВИС» к соглашению</p> <p>№ 001/0169_L/10 30 апреля 2015 г.</p> <p>Стороны сделки:</p> <p>Кредитор – АО «ЮниКредит Банк»;</p> <p>Поручитель – Общество;</p> <p>Заемщик – АО «ГИДРОМАШСЕРВИС».</p> <p>Лимит Линии – 20 000 000 (Двадцать миллионов) Евро.</p> <p>Цели использования линии: Открытие/выдача, увеличение суммы, продление срока действия аккредитивов/гарантий в Рублях, Долларах, Евро без предоставления денежного покрытия Клиентом, перевод аккредитивов/гарантий, открытых/выданных на условиях предоставления Клиентом денежного покрытия</p> <p>Срок действия Линии – 60 (Шестьдесят) месяцев с даты подписания Соглашения. Датой окончания Срока действия Линии является последний день вышеуказанного срока.</p> <p>Поручительство действует с даты его подписания и действует в течение срока, оканчивающегося через три года с даты окончания</p>	<p>1 593 944 тыс. руб.</p>	<p>0</p>

		Срока действия линии.		
		<p>6. Договор поручительства № ДП5-ЦН-724320/2015/00024 от 10 июня 2015 г. с ОАО Банком ВТБ в качестве исполнения обязательств АО «ГИДРОМАШСЕРВИС» к Кредитному соглашению №КС-ЦН-724320/2015/00024 10 июня 2015 г.</p> <p>Стороны сделки:</p> <p>Кредитор – ОАО «Банк ВТБ»;</p> <p>Поручитель – Общество;</p> <p>Заемщик – АО «ГИДРОМАШСЕРВИС».</p> <p>Лимит Линии – 4 500 000 000 (Четыре миллиарда пятьсот миллионов 00/100) рублей.</p> <p>Процентная ставка:</p> <p>- не более 30 % годовых.</p> <p>Срок действия Линии – 60 (Шестьдесят) месяцев с даты подписания Соглашения. Датой окончания Срока действия Линии является последний день вышеуказанного срока.</p> <p>Поручительство действует с даты его подписания и действует в течение срока, оканчивающегося через три года с даты окончания Срока действия линии.</p>	4 500 000 тыс. руб.	2 608 225 тыс. руб.
		<p>7. Договор поручительства №156 от 01.12.2015 г. с ПАО «Сбербанк России» в качестве исполнения обязательств АО «ГИДРОМАШСЕРВИС» по Договору об открытии возобновляемой кредитной линии № 18 от 02.10.2015 г.</p> <p>Стороны сделки:</p> <p>Кредитор – ОАО «Сбербанк России»;</p> <p>Поручитель – Общество;</p>	2 500 000 тыс. руб.	360 159 тыс. руб.

		<p>Заемщик – АО «ГИДРОМАШСЕРВИС».</p> <p>Лимит Линии – 2 500 000 000 (Два миллиарда пятьсот миллионов) рублей.</p> <p>Дата окончания действия договора поручительства 01.10.2021 г.</p>		
		<p>8. Договор поручительства № 2679-15/ПЗ от 21.12.2015 г. с ПАО Банк ФК «Открытие» в качестве исполнения обязательств АО «ГИДРОМАШСЕРВИС» по Договору об открытии возобновляемой кредитной линии № 2679-15/ВКЛ от 16.10.2015 г.</p> <p>Стороны сделки:</p> <p>Кредитор – ОАО «Сбербанк России»;</p> <p>Поручитель – Общество;</p> <p>Заемщик – АО «ГИДРОМАШСЕРВИС».</p> <p>Лимит Линии – 500 000 000 (Пятьсот миллионов) рублей.</p> <p>Дата окончания действия договора поручительства 021.12.2018 г.</p>	500 000 тыс. руб.	412 625 тыс. руб.
		<p>8. Договор займа № ГМС-412/2014 от 22 декабря 2014 года в редакции Дополнительного соглашения № 1 от 25.09.2015 г.</p> <p>Стороны сделки:</p> <p>Займодавец – ЗАО «ГИДРОМАШСЕРВИС»;</p> <p>Заемщик – Общество.</p> <p>Предмет сделки:</p> <p>Займодавец предоставляет Заемщику денежные средства (далее именуемые «Займ») в сумме 1 540 450 000 (Один миллиард пятьсот сорок миллионов четыреста пятьдесят тысяч)</p> <p>Заем предоставляется на срок по 02 октября 2017 года включительно.</p> <p>Заем может быть предоставлен как в полной сумме займа в течение 05 (Пяти) банковских дней с момента заключения настоящего</p>	1 540 450 тыс. руб.	1 484 250 тыс. руб.

		<p>Договора, так и частями».</p> <p>За пользование займом заемщик выплачивает проценты в размере 13,83 % годовых</p>		
		<p>9 Договор на оказание агентских услуг № ГМС-86/2015 от 15.04.2015г.</p> <p>Стороны сделки: Агент: АО «ГИДРОМАШСЕРВИС»; Принципал: Общество.</p> <p>Предмет договора: организация участия Общества в Международной выставке «Нефть и газ Узбекистана /OGU 2015» с 12 мая 2015 г. по 14 мая 2015г. на территории НВК «Узэкспоцентр» г. Ташкент, Узбекистан, согласно Приложению № 1.</p> <p>Расходы Агента, подлежащие возмещению Принципалом – 835 075, 55 руб., с учетом НДС 18 %;</p> <p>Вознаграждение Агента – 4 175 руб. 38 коп., с учетом НДС 18 %.</p> <p>Условия оплаты – Принципал возмещает понесенные Агентом расходы в течение 30 (Тридцати) календарных дней на основании представленного Агентом счета.</p>	<p>839 тыс. руб., с учетом НДС 18 %</p>	
		<p>10. Договор на оказание агентских услуг № ГМС-249/2015 от 30.09.2015г.</p> <p>Стороны сделки: Агент: АО «ГИДРОМАШСЕРВИС»; Принципал: Общество.</p> <p>Предмет договора: организация участия Общества в 23-й Казахской международной выставке /KIOGE 2015» с 06 октября по 09 октября 2015г. ВЦ «Атакент» г. Алматы, Казахстан, согласно</p>	<p>366 тыс. руб., с учетом НДС 18 %</p>	

		<p>Приложению № 1.</p> <p>Расходы Агента, подлежащие возмещению Принципалом – 364 529, 88 руб., с учетом НДС 18 %;</p> <p>Вознаграждение Агента – 1 822 руб. 65 коп., с учетом НДС 18 %.</p> <p>Условия оплаты – Принципал возмещает понесенные Агентом расходы в течение 30 (Тридцати) календарных дней на основании представленного Агентом счета.</p>		
	<p>Открытое акционерное общество</p> <p>«Томскгастрой»</p> <p>634009, РФ, г. Томск, ул. Большая Подгорная, д. 21</p> <p>Основание (основания), в силу которого лицо признается аффилированным лицом:</p> <p>1. Юридическое лицо принадлежит к той же группе лиц, к которой принадлежит АО «Сибнефтемаш».</p> <p>Дата наступления основания: 25.07.2011 г</p>	<p>1. Договор поручительства № 2-15/3П-1Ф.14 от 31 марта 2015 года с ПАО Банк «Финансовая Корпорация Открытие» в качестве исполнения обязательств ОАО «Томскгазстрой» перед Гарантом, возникших из Соглашения о предоставлении банковской гарантии № 2-15/СБГ-1Ф.14 от 31 марта 2015 года.</p> <p>Условия указанного соглашения:</p> <p>-Банк выдает гарантии в рамках Соглашения в пределах 220 000 000 (Двухсот двадцати миллионов) рублей, в том числе:</p> <p>- гарантии исполнения основного обязательства–в пределах 145 000 000 (Ста сорока пяти миллионов) рублей;</p> <p>- гарантии исполнения гарантийных обязательств по Основному обязательству – в пределах 75 000 000 (Семидесяти пяти миллионов).</p> <p>- срок действия лимита с 31 марта 2015 г. по 31 декабря 2019 г.</p> <p>Поручительство прекращается 31 марта 2022 года, а также в случаях, предусмотренных ст.367 ГК РФ.</p>	141 799 тыс. руб.	141 799 тыс. руб.
		<p>2. Договор поручительства № 7-15/3П-1Ф.14 от 02 апреля 2015 года с ПАО Банк «Финансовая Корпорация Открытие» в качестве исполнения обязательств ОАО «Томскгазстрой» перед Гарантом, возникших из Соглашения о предоставлении банковской гарантии</p>	100 000 тыс. руб.	0

		<p>№ 7-15/СБГ-1Ф.14 от 02 апреля 2015 года.</p> <p>Условия указанного соглашения:</p> <ul style="list-style-type: none"> - Банк выдает гарантии в рамках Соглашения в пределах 100 000 000 (Ста миллионов) рублей, в том числе. <p>В пределах Лимита по Соглашению предоставляются гарантии возврата авансового платежа по Основному обязательству.</p> <p>Срок действия лимита с 02 апреля 2015 г. по 30 сентября 2016 г. включительно.</p> <ul style="list-style-type: none"> - срок действия любой из Гарантий, выдаваемых в рамках Соглашения не должен превышать срока действия Лимита гарантий; - гарантии выдаются в пользу ОАО «Томскгазстрой». <p>Поручительство прекращается 31 марта 2022 года, а также в случаях, предусмотренных ст.367 ГК РФ</p>		
		<p>3. Договор поручительства № 12-15/ЗП-1Ф.14 от 21.08.2015 года с ПАО Банк «Финансовая Корпорация Открытие» в качестве исполнения обязательств ОАО «Томскгазстрой» перед Гарантом, возникших из Соглашения о предоставлении банковской гарантии № 12-15/СБГ-1Ф.14 от 21.08.2015 года.</p> <p>Условия указанного соглашения:</p> <ul style="list-style-type: none"> - Банк выдает гарантии в рамках Соглашения в пределах 1 078 117 416 (Один миллиард семьдесят восемь миллионов сто семнадцать тысяч четыреста шестнадцать) рублей 50 копеек, в том числе. <p>Поручительство прекращается 30 сентября 2021 г.</p>	1 078 117 тыс. руб	0
	Открытое акционерное общество «Казанский завод компрессорного	<p>1. Договор поручительства № 08/15-1КБ-ЛВ-П-1 от 03 апреля 2015 г. с ООО Банк «Аверс» в качестве исполнения обязательств ОАО «Казанькомпрессормаш» по Договору об открытии линии под</p>	200 000 тыс. руб.	0

	<p>машиностроения» 420009, Республика Татарстан, г. Казань, ул. Халитова, д. 1 Основание (основания), в силу которого лицо признается аффилированным лицом: 1. Юридическое лицо принадлежит к той же группе лиц, к которой принадлежит АО «Сибнефтемаш». Дата наступления основания: 25.07.2011 г</p>	<p>лимит задолженности от 05 марта 2015 г. №08/15 -1КБ-ЛВ. Стороны сделки: Кредитор: ООО Банк «Аверс»; Заемщик: ОАО «Казанькомпрессормаш»; Поручитель: Общество Сумма кредита/лимит кредитной линии: 200 000 000 (Двести миллионов) рублей. Окончательный срок возврата кредита: 01 июня 2015 года. Поручительство прекращается 31 марта 2022 года</p>		
		<p>2. Договор поручительства № ДП5-ЦН-724320/2015/00025 от 11 июня 2015 г. с ОАО Банк ВТБ в качестве исполнения обязательств ОАО «Казанькомпрессормаш» по Договору об открытии линии по Кредитному соглашению № КС-ЦН-724320/2015/00025 от 11 июня 2015 года. Стороны сделки: Кредитор: ОАО Банк ВТБ; Заемщик: ОАО «Казанькомпрессормаш»; Поручитель: Общество Сумма кредита/лимит кредитной линии: 700 000 000 (Семьсот миллионов) рублей. Процентная ставка: не более 30 (Тридцати) процентов годовых;</p>	<p>418 462 тыс. руб.</p>	<p>418 937 тыс. руб.</p>

		Окончательный срок возврата кредита: 01 июня 2015 года. Поручительство предоставлено сроком на 60 (шестьдесят) календарных месяцев с даты заключения Договора.		
		3. Договор поручительства № ДП5-ГСГ15/КАВР/0198 от 31.12.2015 г. с Банк ВТБ (ОАО) в качестве исполнения обязательств ОАО «Казанькомпрессормаш» по Генеральному соглашению о выдаче банковских гарантий. Стороны сделки: Кредитор: Банк ВТБ (ОАО); Заемщик: ОАО «Казанькомпрессормаш»; Поручитель: Общество Сумма кредита/лимит кредитной линии: 3 300 000 000 (Три миллиарда триста миллионов) рублей. Поручительство прекращается 30.10.2022 г.	3 300 000 тыс. руб	1 436 414 тыс. руб.
		4. Договор поставки № 301/15-141 от 13.04.2015 г. в редакции Дополнительного соглашения № 1 от 03.06.2015, Спецификация № 1 от 13.04.2015 г. Покупатель – ОАО «Казанькомпрессормаш»; Поставщик – АО «Сибнефтемаш». Предмет сделки – поставка продукции: Фильтр-сепаратор 330-KV-01A/B – 2 штук; Сумма сделки – 31 500 000,02 рублей, с учетом НДС 18 %; Условия оплаты – предоплата в размере 30 %, окончательный расчет в течение 30 календарных дней с момента поставки. Срок поставки: 30.09.2015 г.	31 500 тыс. руб., с учетом НДС 18 %	

		<p>5. Договор возмездного оказания услуг от 22.09.2015 г.</p> <p>Исполнитель – АО «Сибнефтемаш»</p> <p>Заказчик - ОАО «Казанькомпрессормаш»</p> <p>Предмет договора: оказание услуг по участию в инвентаризации товарно – материальных ценностей</p> <p>Срок оказания услуг: с 30.09..2015 по 07.10.2015</p> <p>Стоимость услуг: 105 416 рублей, в том числе НДС 18 %</p> <p>Срок оплаты услуг: в течение 30 дней с момента Акта выполненных услуг.</p>		
	<p>Закрытое акционерное общество</p> <p>«Нижевартовскремсервис»</p> <p>628606, ХМАО-Югра, Тюменская обл.,</p> <p>г. Нижневартовск ул. Авиаторов, д. 27</p> <p>Основание (основания), в силу которого лицо признается аффилированным лицом:</p> <p>1. Юридическое лицо принадлежит к той же группе лиц, к которой принадлежит АО «Сибнефтемаш».</p> <p>Дата наступления основания: 25.07.2011 г.</p>	<p>1. Спецификация № 1 от 16.04.2015 г. к Договору поставки № НРС 239/15 от 03.04.2015 г. в редакции Дополнительного соглашения № 1 от 28.05.2015</p> <p>Покупатель – ЗАО «Нижевартовскремсервис»;</p> <p>Поставщик – Общество.</p> <p>Предмет сделки – поставка продукции, на общую сумму 661 006 рублей 82 коп, с учетом НДС 18 %;</p> <p>Условия оплаты – предоплата в размере 50 %, окончательный расчет в размере 50 % оплачивается Покупателем в течение 30 дней с момента получения Товара и счета фактуры.</p> <p>Срок поставки: в течение 20 дней с момента осуществления предоплаты.</p> <p>Условия доставки товара: поставщик за счет Покупателя организует доставку. Услуги по доставке в размере 57 750 рублей в т.ч. НДС 18 % оплачиваются Покупателем в течение 30 дней с даты прибытия товара в адрес назначения.</p>	719 тыс. руб., с учетом НДС 18 %	

		<p>2. Спецификация № 2 от 02.07.2015 г. Договор поставки № НРС239/15 от 03.04.2015 г. в редакции</p> <p>Покупатель – ЗАО «Нижевартовскремсервис»;</p> <p>Поставщик – Общество.</p> <p>Предмет поставки:</p> <p>Предмет сделки – поставка продукции, на общую сумму 24 131 рублей 00 коп, с учетом НДС 18 %;</p> <p>Условия оплаты – предоплата в размере 50 %, окончательный расчет в размере 50 % оплачивается Покупателем в течение 30 дней с момента получения Товара и счета фактуры.</p> <p>Срок поставки: в течение 20 дней с момента осуществления предоплаты.</p> <p>Базис поставки: склад транспортной компании, расположенной в г. Нижневартовске.</p>	<p>24 тыс. руб., с учетом НДС 18 %</p>	
		<p>3. Договору займа № 29/14 от 30.09.2014г. в редакции Дополнительного соглашения № 3 от 30.09.2015 г.</p> <p>Заемщик – ЗАО «Нижевартовскремсервис»;</p> <p>Займодавец – Общество.</p> <p>Предмет сделки:</p> <p>Займодавец предоставил Заемщику денежные средства (далее именуемые «Займ») в сумме 15 000 000 (Пятнадцать миллионов) в</p>		

		<p>порядке и на условиях, предусмотренных Договором.</p> <p>Возврат займа производится Заемщиком в следующие сроки:</p> <ul style="list-style-type: none"> - в размере 3 000 000 (Три миллиона) рублей в срок 30.09.2015 г.; - в размере 4 000 000 (Четыре миллиона) рублей в срок до 30.11.2015 г.; - в размере 8 000 000 (Восемь миллионов) рублей в срок до 31.12.2015 г. <p>За пользование займом Заемщик выплачивает Займодавцу проценты в размере 10,5 % годовых.</p>		
	<p>Акционерное общество «ГМС Ливгидромаш»</p> <p>303851, РФ, Орловская область, г. Ливны,</p> <p>ул. Мира, д. 231</p> <p>Основание (основания), в силу которого лицо признается аффилированным лицом:</p> <p>1. Юридическое лицо принадлежит к той же группе лиц, к которой принадлежит АО «Сибнефтемаш».</p> <p>Дата наступления основания: 30.09.2011 г.</p>	<p>1. Договор поручительства № 630413083/П2 от 09.10.2013 г. с ОАО «Сбербанк России» в качестве исполнения обязательств ОАО «ГМС Ливгидромаш» по Договору об открытии возобновляемой кредитной линии № 630413083 от 26.08.2013 г</p> <p>Стороны сделки:</p> <p>Кредитор: ОАО «Сбербанк России»;</p> <p>Заемщик: ОАО «ГМС Ливгидромаш»;</p> <p>Поручитель: Общество</p> <p>Сумма кредита/лимит кредитной линии: 250 000 000 (Двести пятьдесят миллионов) рублей.</p> <p>Поручительство прекращается 25.08.2019 г.</p>	250 000 тыс. руб.	204 тыс. руб.
		<p>2. Договор поручительства № ДЗ-47/15-ПРЧ-5 от 23.12.2015 г. с Фонд промышленного развития в качестве исполнения обязательств ОАО «ГМС Ливгидромаш» по Договору целевого займа № ДЗ-47/15</p>	500 000 тыс. руб.	500 205 тыс. руб.

		<p>от 23.12.2015 г.</p> <p>Стороны сделки:</p> <p>Кредитор: Фонд промышленного развития;</p> <p>Заемщик: ОАО «ГМС Ливгидромаш»;</p> <p>Поручитель: Общество</p> <p>Сумма займа 500 000 000 (Пятьсот миллионов) рублей.</p> <p>Поручительство прекращается 23.12.2022 г.</p>		
		<p>2. Спецификация № 1 от 12.01.2015г. к Договору поставки № 87/14 от 12.01.2015 г.</p> <p>Покупатель – Общество</p> <p>Поставщик – АО «ГМС Лигидромаш»</p> <p>Предмет сделки – поставка продукции</p> <p>Агрегат НМШФ8-25-6,3/6Б-13 УЗ</p> <p>4 ВР100L4 4кВт без КИП, пр. ОТК</p> <p>– 1 шт.;</p> <p>Сумма сделки – 153 730,40 рублей, с учетом НДС 18 %;</p> <p>Условия оплаты – предоплата в размере 50 % не позднее 30.01.2015г., окончательный расчет 50 % в течение 3 (трех) банковских дней с момента получения письменного уведомления от Поставщика о готовности товара к отгрузке</p> <p>Срок изготовления: в течение 50 календарных дней с момента поступления 50 % предоплаты на счет Поставщика.</p> <p>Срок поставки: в течение 5 (пяти) календарных дней с даты изготовления и получения Поставщиком полной 100 % оплаты до момента отгрузки.</p>	15 000 тыс. руб..	

	<p>2. Спецификация № 2 от 20.01.2015г. к Договору поставки № 87/14 от 12.01.2015 г.</p> <p>Покупатель – Общество</p> <p>Поставщик – АО «ГМС Лигидромаш»</p> <p>Предмет поставки:</p> <p>Агрегат НМШФ8-25-6,3/6Б-13 УЗ</p> <p>4 ВР100L4 4кВт к-т отв. флан. с крепеж. и проклад. без КИП, пр. ОТК – 1 шт.;</p> <p>Сумма сделки – 155 453,20 рублей, с учетом НДС 18 %;</p> <p>Условия оплаты – предоплата в размере 50 % не позднее 30.01.2015г., окончательный расчет 50 % в течение 3 (трех) банковских дней с момента получения письменного уведомления от Поставщика о готовности товара к отгрузке</p> <p>Срок изготовления: в течение 35 календарных дней с момента поступления 50 % предоплаты на счет Поставщика.</p> <p>Срок поставки: в течение 5 (пяти) календарных дней с даты изготовления и получения Поставщиком полной 100 % оплаты до момента отгрузки.</p>	154 тыс. руб., с учетом НДС 18 %	
	<p>3. Спецификация № 3 от 22.01.2015г. к Договору поставки № 87/14 от 12.01.2015 г.</p> <p>Покупатель – Общество</p> <p>Поставщик – АО «ГМС Лигидромаш»</p> <p>Предмет поставки:</p> <p>Агрегат Н1В14/80-9/63 УХЛ1 ВА200L6 30кВт – 4 шт.;</p> <p>Сумма сделки – 12 362 152 рублей, с учетом НДС 18 %;</p> <p>Условия оплаты:</p>	12 362 тыс. руб., с учетом НДС 18 %	

		<p>- предоплата в размере 30 % не позднее 23.01.2015г.,</p> <p>- 50 % в течение 3 (трех) банковских дней с момента получения письменного уведомления от Поставщика о готовности товара к отгрузке;</p> <p>- 20% в течение 10-ти банковских дней с даты отгрузки товара со склада Поставщика.</p> <p>Срок изготовления: в течение 90 календарных дней с момента поступления 30 % предоплаты на счет Поставщика.</p> <p>Срок поставки: в течение 5 (пяти) календарных дней с даты изготовления и получения Поставщиком 80 % оплаты до момента отгрузки.</p>		
		<p>4. Спецификация № 4 от 30.03.2015 г. к Договору поставки № 87/14 от 12.01.2015 г Покупатель – Общество</p> <p>Поставщик – АО «ГМС Лигидромаш»</p> <p>Предмет поставки:</p> <p>Агрегат Щ40-4-19,5/4-1 BA132S6 5,5 кВт- 13 шт.;</p> <p>Сумма сделки – 1 004 524,56 рублей, с учетом НДС 18 %;</p> <p>Условия оплаты:</p> <p>- 50 % суммы заказа не позднее 02.04.2015г.;</p> <p>- 50 % в течение 10 банковских дней с даты отгрузки товара со склада Поставщика, но не позднее 28.04.2015 г.</p> <p>Срок поставки: в течение 3 (три) календарных дней с момента получения 50 % предоплаты на счет Поставщика.</p>	1 005 тыс. руб., с учетом НДС 18 %	
		<p>5. Спецификация № 5 от 19.05.2015 г. к Договору поставки № 87/14 от 12.01.2015 г. Покупатель – Общество</p> <p>Поставщик – АО «ГМС Лигидромаш»</p>	142 тыс. руб., с учетом НДС 18 %	

		<p>Предмет поставки:</p> <p>Агрегат НМШ2-40-Т-1.6/16 – У1 4ВР80В4 У1 1,5кВт t 200С IP54 1М1081 IExdellBT4I - 2 шт.;</p> <p>Сумма сделки – 142 420,57 рублей, с учетом НДС 18 %;</p> <p>Условия оплаты:</p> <p>- 50 % суммы заказа не позднее 28.05.2015г.;</p> <p>- 50 % в течение 10 банковских дней с даты отгрузки товара со склада Поставщика.</p> <p>Срок изготовления: 70 календарных дней с момента поступления 50 % предоплаты на счет Поставщика.</p>		
		<p>6. Спецификация № 6 от 22.07.2015 г. к Договору поставки № 87/14 от 12.01.2015 г. Покупатель – Общество</p> <p>Поставщик – АО «ГМС Лигидромаш»</p> <p>Предмет поставки:</p> <p>Агрегат НМШФ8-25-6,3/6Б-13 УХЛ1 4ВР100L4УХЛ1 4 кВт. 380в. без КИП пр.ОТК спец. исполнения - 3 шт.;</p> <p>Сумма сделки – 500 379,00 рублей, с учетом НДС 18 %;</p> <p>Условия оплаты:</p> <p>- 100 % в течение 30 календарных дней с даты отгрузки товара со склада Поставщика.</p> <p>Срок изготовления: 60 календарных дней с даты получения Поставщиком подписанного приложения № 6 обеими сторонами</p>	500 тыс. руб., с учетом НДС 18 %	
		<p>7. Спецификация № 8 от 26.08.2015 г. к Договору поставки № 87/14 от 12.01.2015 г. Покупатель – Общество</p>	308 тыс. руб., с учетом НДС 18	

		<p>Поставщик – АО «ГМС Лигидромаш»</p> <p>Предмет поставки:</p> <p>Агрегат НМШФ8-25-6,3/6Б-13 УЗ 4BP100L4</p> <p>4 кВт. без КИП, пр. ОТК - 2 шт.;</p> <p>Сумма сделки – 308 149,92 рублей, с учетом НДС 18 %;</p> <p>Условия оплаты:</p> <p>- 50 % суммы заказа не позднее 20.09.2015г.;</p> <p>- 50 % в течение 3 (Трех) банковских дней с момента получения письменного уведомления от Поставщика о готовности товара к отгрузке</p> <p>Срок изготовления: 50 календарных дней с момента поступления 50 % предоплаты на счет Поставщика.</p>	%	
	<p>Открытое акционерное общество «Димитровградхиммаш»</p> <p>Ульяновская область, г. Димитровград,</p> <p>ул. Куйбышева, д. 256</p> <p>Основание (основания), в силу которого лицо признается аффилированным лицом:</p> <p>1. Юридическое лицо принадлежит к той же группе лиц, к которой принадлежит</p>	<p>1. Приложение № 1 от 24.07.2015 г. к Договору поставки № 70/15 от 24.07.2015г. в редакции Дополнительного соглашения № 2 от 17.01.2015 г.</p> <p>Поставщик – ОАО «Димитровградхиммаш»;</p> <p>Покупатель – Общество</p> <p>Предмет поставки:</p> <p>Блок разделителя Р-1.1,Р-1.2,Р-1.3 – 3 блока;</p> <p>Сумма сделки – 62 806 099,44 рублей 44 коп. с учетом НДС 18 %;</p> <p>Срок поставки: 31.01.2016 г.</p> <p>Срок оплаты: в течение 60 с момента подписания уполномоченными представителями сторон Акта приема – передачи товара.</p>	<p>62 806</p> <p>тыс. руб., с</p> <p>учетом НДС 18</p> <p>%</p>	

	<p>АО «Сибнефтемаш».</p> <p>Дата наступления основания: 31.03.2012 г</p>			
	<p>Публичное акционерное общество «Тюменский проектный и научно-исследовательский институт нефтяной и газовой промышленности им. В.И. Муравленко»</p> <p>Тюменская обл., г. Тюмень, ул. Республики, 62</p> <p>Основание (основания), в силу которого лицо признается аффилированным лицом:</p> <p>Юридическое лицо принадлежит к той же группе лиц, к которой принадлежит АО «Сибнефтемаш».</p> <p>Дата наступления основания:</p>	<p>1. Договор поручительства № 99000599415/П от 01.09.2015 г. с ПАО «Запсибкомбанк» в качестве исполнения обязательств ПАО «Гипротюменьнефтегаз» по Договору кредитной линии № 990005994/15Л от 01.09.2015</p> <p>Стороны сделки:</p> <p>Кредитор: ПАО «Запсибкомбанк»;</p> <p>Заемщик: ПАО «Гипротюменьнефтегаз»;</p> <p>Поручитель: Общество</p> <p>Сумма кредита/лимит кредитной линии: 100 000 000 (Сто миллионов) рублей.</p> <p>Поручительство прекращается 25.08.2019 г.</p> <p>2. Решение общего собрания участников (акционеров) ОАО «Гипротюменьнефтегаз»</p> <p>Объявить (выплатить) дивиденды по акциям Общества за 2014 год: в размере 313 рублей 55 коп. на 1 (одну) обыкновенную акцию</p>	<p>100 000 тыс. руб.</p> <p>3 138 тыс.руб</p>	<p>0</p>

	25.07.2011 г			
--	--------------	--	--	--

Резервы по сомнительным долгам в отношении связанных сторон не создавались. Задолженность связанных сторон в отчетном и предыдущем периодах не списывалась. Сомнительных и долгов и долгов, нереальных для взыскания, по состоянию на отчетную дату за связанными сторонами не числится. Выручка, полученная по договорам, предусматривающим исполнение обязательств неденежными средствами, со связанными организациями в 2015 году отсутствует.

Вознаграждение ключевому руководящему персоналу общества осуществляется в рамках Устава, решения собрания акционеров (Протокол № 19 ГОСА от 30 июня 2011 г.) и Договора о передаче полномочий единоличного исполнительного органа АО «Сибнефтемаш» № 1УК-СНМ-07/11 от 30 июня 2011 г.

18. Информация о затратах на энергетические ресурсы

Энергоресурсы за 2015г

Наименование энергоресурса		Приобрет ено		Потреблено						Всего потребле но, кол- во	Всего потребл ено,тыс . руб.
	Ед.из м			на цели производства продукции,работ(усл уг)		реал изов ано		прочие потребле ние			
				кол-во	сумма тыс. руб.						
тепловая энергия	Гкал			16 664	6 194	216	80	131	49	17 011	6 323
электрическая энергия	кВтч	5 804 863	16 178	5 804 863	14 920			705 231	1 258	6 510 094	16 178
бензин автомобильный	л	45 562	1 278	45 293	1 261			2 090	59	47 383	1 320
топливо дизельное	л	234 694	6 312	175 772	4 978			75 833	1 842	251 605	6 820
газ естественный (природный)	м3	1 588 670	6 323							0	0

масла моторные	л	5 622	673	7 718	742					7 718	742
керосин	л	711	55	771	52					771	52
Газ пропан (баллоны)	кг	3 326	109	2 953	89					2 953	89
Газ пропан сжиженный	кг	3 400	103	1 524	45					1 524	45
Всего			31 031		28 281		80		3 208		31 569

19. Информация об инновациях и модернизации производства

Предполагаемые капитальные вложения на 2016г.

20. Наименование мероприятия	Сумма затрат (тыс. руб. без НДС)				
	Всего 2016 год	1 квартал	2 квартал	3 квартал	4 квартал
Капитальные вложения, в т.ч.	68 490	12 010	20 670	5 390	30 420
<i>Приобретение объектов ОС</i>	<i>49 190</i>	<i>5 510</i>	<i>12 470</i>	<i>2 790</i>	<i>28 420</i>
<i>Модернизация оборудования</i>	<i>4 100</i>	<i>0</i>	<i>2 100</i>	<i>0</i>	<i>2 000</i>
<i>Реконструкция цехов</i>	<i>8 200</i>	<i>3 000</i>	<i>2 600</i>	<i>2 600</i>	<i>0</i>
<i>Строительство цехов</i>	<i>7 000</i>	<i>3 500</i>	<i>3 500</i>	<i>0</i>	<i>0</i>

Финансовые вложения в 2016 году не планируются.

Политика АО «Сибнефтемаш» в области научно-технического развития направлена на производство продукции с высокими потребительскими свойствами, а также защиту конструкторско-технологических решений, выявившихся в результате проектирования такой продукции, путем патентования.

Объекты интеллектуальной собственности (патенты) используются для защиты выявленных в процессе производства продукции конструкторско-технологических решений и в маркетинговых целях для повышения престижа АО «Сибнефтемаш»

как организации, имеющей собственные конструкторско-технологические разработки, а, значит, и научно-техническую базу для изготовления продукции.

В 2015 году патенты получены не были.

В таблице приведены расходы на модернизацию и реконструкцию объектов основных средств в 2015 году:

Наименование мероприятия	Сумма затрат (тыс. руб. без НДС)				
	Всего 2015 год	1 квартал	2 квартал	3 квартал	4 квартал
Капитальные вложения	99,2	99,2	0	0	0
Модернизация оборудования	99,2	99,2	0	0	0
Реконструкция цехов	0	0	0	0	0

Инновации и модернизация производства в 2015 году осуществлялись за счет собственных средств организации.

Планируемая деятельность организации в области НИОКР в 2016г.

В 2016 году организация приступает к реализации комплексного проекта по созданию высокотехнологичного производства с участием российского высшего учебного заведения по теме: «Создание технологии и комплекса оборудования для термохимического воздействия на нефтегазоносные пласты с целью увеличения добычи углеводородного сырья и восстановления экологической обстановки на месторождениях, взамен импортной технологии гидравлического разрыва пласта пропант – гелевыми составами» в рамках исполнения Договора с Минобрнауки в соответствии с постановлением Правительства РФ от 09.04.2010 г. № 218.

Программа рассчитана на три года. Реализация комплексного проекта будет проходить совместно с ИБХФ РАН и ТюмГУ.

За этот период планируется разработать:

- Технологию термохимического разрыва пласта.
- Разработать эскизный проект на технологический комплекс оборудования для обработки скважин Бинарными смесями.
- разработать предварительный проект технологического процесса производства установок, комплекса оборудования для обработки скважин Бинарными смесями.
- Разработать рабочую конструкторскую документацию на макеты УНС и УНН.
- Разработать программы и методики испытаний макетов установок комплекса оборудования для обработки скважин Бинарными смесями.
- Подготовить производство под серийный выпуск данного оборудования.

21. Информация об экологической деятельности

На предприятии функционирует система осуществления производственного экологического контроля согласно Положению о ПЭК АО «Сибнефтемаш».

Ежемесячно осуществляются проверки соблюдения требований экологической безопасности в цехах, участках предприятия, еженедельно осуществляются проверки предприятия на соблюдение чистоты и культуры производства.

В 2015 г. текущие затраты на охрану окружающей среды завода АО «Сибнефтемаш» составили 757,819 тыс. рублей.

Недропользование

Производится ежеквартально анализ воды питьевой и со скважины на территории завода и на ст. Туринская (на микробиологические, органолептические показатели) 6 протоколов лабораторных исследований - (39,0 тыс. руб.).

Питьевая вода на территории завода по исследуемым показателям соответствует СанПиН 2.1.4.1074-01 «Питьевая вода. Гигиенические требования к качеству воды централизованных систем питьевого водоснабжения. Контроль качества».

На предприятии, согласно программы производственного контроля качества подземных вод (утвержденной Управляющим директором Осиповым В.Н, от 10.01.2015 г.) производилась санитарная обработка и дезинфекция кулеров питьевой воды – (30,9 тыс. руб.).

На предприятии разработан Лимит забора воды на скважинах АО «Сибнефтемаш» и ст. Туринская, на основании СНиП 2.04.01.-85. «Внутренний водопровод и канализация зданий» на период 2014 г. Увеличение фактической производительности водозабора выше предельно допустимой и установленных лимитов не допускается.

Объем добытой подземной воды на территории завода со скважины ТЮМ 00990 ВЭ за 2014 г. составил 15,962 тыс. м3 (при нормативе 20.8 тыс. м3).

Объем добытой подземной воды на ст. Туринской со скважины ТЮМ 01425 ВЭ за 2014 г. составил 0,797 тыс. м3 (при нормативе 43,07тыс. м3).

Сточные воды вывозились в канализационные сети Каскариноского МУП ЖКХ, согласно договора, в количестве 11,1 тыс. м3 для последующей транспортировки и очистки. (209,4 тыс.руб.)

Учет параметров забора подземной воды осуществлялся ежедневно, путем регистрации в рабочем журнале по форме «ПОД-11» показаний счетчика.

Производились ежеквартально платежи за право на добычу подземных вод в полном объеме.

Ежеквартальная, ежегодная отчетность сдана в Федеральное агентство водных ресурсов Нижне - Обское бассейновое водное Управление по форме 3.1. «Сведения полученные в результате учета объема (забора) водных ресурсов из водных объектов, 2 ТП - водхоз.

Сдан отчет по недропользованию в Тюменьнедра по форме 4 - ЛС.

Специалистами АО «Сибнефтемаш» проведена ежегодная проверка технического состояния скважины, состояния зоны санитарной охраны на ст. Туринская. (Акт от 25.01. 2015 г.)

Охрана атмосферного воздуха

На предприятии проводятся аэродинамические замеры параметров промышленных выбросов загрязняющих веществ в атмосферный воздух от источников выбросов, согласно плана-графика контроля нормативов ПДВ на 2015 г., который согласован и утвержден зам. управляющего директора по производству АО «Сибнефтемаш» Поповым В.Д. (60,10 тыс. руб.). Замеры выбросов были осуществлены ООО «Санитарно-гигиенической компанией» (16 протоколов лабораторный испытаний).

Сдача расчета платы за загрязнение окружающей среды в Управление федеральной службы по надзору в сфере природопользования производится ежеквартально.

Полугодовой и годовой отчет по форме 2 ТП-воздух сдан в ФС государственной статистики по Тюменской области (Тюменьстат).

Плата за загрязнение окружающей среды перечислялась ежеквартально, в срок (34,90 тыс.руб.).

Контроль работы газоочистных и пылеулавливающих установок, ведение журналов:

- ПОД - 1 - учета стационарных источников загрязнения и их характеристик;
- ПОД-3 - учета работы газоочистных и пылеулавливающих установок.

Согласно ФЗ от 30.03.99 № 52-ФЗ СанПиН 2.2.1/2.1.1.1200-03 предприятием разрабатывается проект зоны санитарной охраны (производственный корпус ст. Туринская) (135 тыс.руб.).

Охрана природы от отходов производства и потребления.

Проведены лабораторно-аналитические работы с почвой в ЗАО «Региональный аналитический центр» (29,2 тыс. руб.).

Получена лицензия на деятельность по сбору, транспортированию, обработке, утилизации, обезвреживанию, размещению отходов с 1- 4 классов опасности (гос.пошлина за предоставление составила 7,5 тыс. руб.).

Для ее получения потребовалось сделать расчет класса опасности отходов производства в количестве 12 шт. Услуги осуществил ФБУЗ «Центр гигиены и эпидемиологии по Тюменской области» (13,272 тыс. руб.).

Согласно ФЗ № 7-ФЗ от 10.01.2002 г. ФЗ № 89-ФЗ от 24.06.1998 г. Постановление Правительства РФ № 524 от 26.08.2006 г. в НЧОУ ДПО «Образовательный центр ГЕЛИОС» Тюменского научно-исследовательского и проектного института нефти и газа» были обучены 3 сотрудника предприятия по образовательной программе «Обеспечение экологической безопасности при работах в области с обращением с отходами с 1-4 класса опасности» (18,6 тыс. руб.).

В 2015 г. согласно заключенным договорам было передано другим организациям для переработки, повторного использования, хранения и утилизации 769,476 т отходов.

Вывезено на ОП Тюменский полигон (договор с ООО «ТЭО»), для размещения на полигоне отходов 4-5 классов опасности: 236,307 т. (28,40 тыс. руб.):

Абразивная пыль и порошок от шлифования черных металлов

Шлак сварочный

Отходы полимерных материалов загрязненные

Отходы резины, в том числе резинотехнические изделия, загрязненные нефтью

Резиноасбестовые отходы (в том числе изделия отработанные и брак)

Текстиль загрязненный (ткань и ветошь, загрязненный ЖКМ)

Мусор кухонь и организаций общественного питания несортированные

Мусор от бытовых помещений организаций несортированный (исключая крупногабаритный)

Мусор от ремонтных и строительных работ

Электрическое оборудование, приборы, устройства и их части (арматура электротехническая)

Медицинские отходы (отходы медпункта)

Отходы бумаги и картона от канцелярской деятельности

Стекланный бой незагрязненный

Бой шамотного кирпича

Абразивные круги отработанные

Обрезки резины

Обрезки и обрывки тканей хлопчатобумажных

Отходы (мусор) от уборки территорий и помещений объектов оптово-розничной торговли продовольственных товаров

Отходы (мусор) от уборки территорий и помещений объектов оптово-розничной торговли промышленными товарами

Отходы медпункта

Передано другим предприятиям с передачей права собственности на отходы (11,97 тыс.руб.):

Отходы I класса:

- Ртутные лампы, люминесцентные ртуть содержащие 0,089 т

Отходы II класса:

- Аккумуляторы свинцовые неповрежденные с не слитым электролитом 0 т

Отходы III класса:

- Масла (автомобильные, промышленные, компрессорные, остатки диз.топлива) 0,900 т.
- Фильтры очистки масла автот. Средств 0,164 т

Передано предприятиям для захоронения, обезвреживания отходов

Отходы IV класса:

- Окалина замасленная 0,100 т
- Эмульсии и эмульсионные смеси от шлифовки металлов 2,076 т
- Отходы металлическая дробь с примесью 1,500 т
- Тара из прочих полимерных металлов материалов 3,788 т
- Тара из черных металлов, загрязнённая нефтепродуктами 0,300 т
- Оборудование электрическое 0,020 т
- Мусор от офисных и бытовых помещений от организаций 37,058 т

• Шлак сварочный	0,010 т
• Покрышки пневматические с тканевым кордом	1,034 т
• Обтирочный материал	2,364 т
• Фильтры воздушные	0,133 т

Отходы V класса

• Лом черных металлов несортированный	769,312 т
• Ботва корнеплодов	0,300 т
• Опилки и стружка нат. чистой древесины	12,573 т
• Отходы резиновых изделий	11,377 т
• Отходы бумаги и картона	0,061 т.
• Абразивные круги отработанные	0,040 т
• Лом и отходы, содержащие незагрязненные черные металлы	160,016 т
• Остатки и огарки стальных сварочных электродов	0,156 т
• Отходы(мусор) от уборки территории и помещений	1,2 т
• Отходы (мусор) от уборки территории торговли промыш. товарами	0,3 т
• Пищевые отходы кухонь	1,764 т
• Тормозные колодки отработанные	0,137 т

Плата за размещение отходов производства производилось ежеквартально и отражалось в Расчете платы за негативное воздействие на окружающую среду (34,9 тыс. руб.).

Отчетность.

- квартальный отчет расчет платы за негативное воздействие на окружающую среду;

- годовой отчет 2 ТП - отходы в Управление федеральной службы по надзору в сфере природопользования;
- кадастр отходов в Департамент недропользования и экологии по Тюменской области.

Затраты предприятия на охрану окружающей среды

Для выполнения мероприятий по охране окружающей среды предприятием ОАО «Сибнефтемаш» за 2015 г. было израсходовано:

• оплата услуг за сдачу стоков	209,40 тыс.руб.
контроль качества воды	39,00 тыс. руб.
• размещение ТБО на полигон	28,41 тыс.руб.
• отбор проб и замеры параметров пром.выбросов	60,10 тыс.руб.
• обучение специалистов по обращению с отходами	18,6 тыс.руб.
• лаборатно-аналитические анализ почвы	29,20 тыс.руб.
• расчет класса опасности 12 шт. отходов	13,27 тыс.руб.
• гос.пошлина за предоставление лицензии	7,5 тыс.руб.
• Разработка проект ССЗ предприятия (ст. Туринская))	135,0 тыс.руб.
• Проведение санитарно-эпидем.экспертизы для проекта СЗЗ	6,250 тыс.руб.
• утилизация отходов	138,820 тыс.руб.
• санитарная обработка и дезинфекция кулеров	
для питьевой воды	30,90 тыс.руб.

Итого: 710,20 тыс.руб.

Налоги:

- расчет платы за негативное воздействие на окружающую среду 34,90 тыс.руб.
- водный налог 6,469 тыс.руб.

Итого: 41,369 тыс.руб.

Направление работы на 2016 г.

- Замеры выбросов загрязняющих веществ от источников выбросов согласно плана-графика;
- Контроль качества воды на территории завода и ст. Туринская;
- Проведение анализа качества почвы;
- Проведение лабораторных исследований и измерений уровня химического и физического воздействия для обоснования границ санитарно-защитной зоны;
- Согласование проекта зон санитарной охраны предприятия
- Разработка проекта предельно-допустимый выбросов в окружающую среду

Заключение.

Предприятие проводит ряд мероприятий с целью уменьшения негативного воздействия на окружающую среду:

- Ежегодное заключение договоров со специализированными организациями для переработки, повторного использования, хранения и утилизации отходов;
- Регулярный вывоз отходов и сдачу их специализированным организациям;

- Анализ воды (химический состав и бактериологические характеристики) на территории завода и ст. Туринская, контроль за качеством питьевой воды;
- Контроль соблюдения нормативов выбросов загрязняющих веществ;
- Использование в производстве экологически-безопасных материалов;
- Решение производственных проблем с учетом возможных экологических последствий;
- Осуществление производственного экологического контроля.

22. Информация о рисках хозяйственной деятельности

Основные факторы риска, связанные с деятельностью организации

Риски, связанные с деятельностью поручителя

Риск, связанный с возможной ответственностью поручителя по долгам третьих лиц, заключается в том, что в случае неисполнения третьим лицом обязательств по какому-либо договору, обеспеченному поручительством, АО «Сибнефтемаш» обязан в полном объеме исполнить обязательства должника.

Риск, связанный с возможностью потери крупных заказчиков, может привести к дефициту портфеля заказов, снижению объема выпускаемой продукции, особенно по цементному и емкостному оборудованию, снижению рентабельности выпускаемой продукции (падение объемов запланированных доходов), дополнительным затратам в связи с поиском новых рынков сбыта. В случае потери части потребителей (в частности, иностранных компаний, которые имеют тенденцию к снижению объемов закупки оборудования для нефтегазовой отрасли в России) предприятие будет осуществлять работы по заключению договоров с новыми заказчиками, прежде всего, российскими компаниями.

Риск ухудшения финансового положения из-за неплатежеспособности клиентов, в случае возникновения кризисных явлений в экономике нефтегазовой отрасли.

Риск опережающего роста инфляции на компоненты, входящие себестоимость продукции, против роста цен непосредственно на продукцию и, как следствие, сокращение рентабельности, снижение показателей экономической

эффективности. В качестве механизма минимизации влияния изменения цен на сырье и покупные изделия может выступать заключение долгосрочных договоров с поставщиками, обеспечивающих ограничение роста цен.

Финансовые риски

Отрицательное влияние на деятельность Поручителя могут оказать

- изменения денежно-кредитной политики в стране,
- рост процентных ставок по привлекаемым средствам,
- значительные темпы инфляции,
- резкие колебания валютного курса.

Финансовые риски - это коммерческие риски. Особенностью финансового риска является вероятность наступления ущерба в результате проведения каких-либо операций в финансово-кредитной и биржевой сферах, совершения операций с фондовыми ценными бумагами, т.е. риска, который вытекает из природы этих операций. К финансовым рискам относятся кредитный риск, процентный риск, валютный риск, риск упущенной финансовой выгоды.

Кредитные риски — опасность неуплаты заемщиком основного долга и процентов, причитающихся кредитору. Процентный риск - опасность потерь в результате превышения процентных ставок, выплачиваемых ими по привлеченным средствам, над ставками по предоставленным кредитам.

Валютные риски представляют собой опасность валютных потерь, связанных с изменением курса одной иностранной валюты по отношению к другой, в том числе национальной валюте при проведении внешнеэкономических, кредитных и других валютных операций.

Риск упущенной финансовой выгоды - это риск наступления косвенного (побочного) финансового ущерба (неполученная прибыль) в результате неосуществления какого-либо мероприятия (например, страхования) или остановки хозяйственной деятельности.

Данные риски в той или иной степени воздействуют на деятельность предприятия. Поэтому особое внимание уделяется постоянному совершенствованию управления рисками - риск-менеджменту.

На финансовые результаты предприятия могут как позитивно, так негативно повлиять колебания курса рубля по отношению к другим валютам, особенно к доллару США и евро, в связи с изменением затрат на обеспечение МТР в иностранной валюте.

В случае отрицательных изменений валютного курса и процентных ставок, предприятие планирует проводить жесткую политику по снижению затрат. Для того, чтобы снизить отрицательное влияние изменения валютного курса в процессе осуществления деятельности, связанной с заключением договоров, номинированных в иностранной валюте, предприятие учитывает данный риск на стадии заключения договоров, рассчитывая объем предполагаемых затрат на реализацию контракта в российской валюте и предусматривая возможное негативное влияние данного риска в условиях заключаемых договоров.

Информация о рисках хозяйственной деятельности:

Описание возможного события (риски)	Причины	Последствия	ОЦЕНКА РИСКОВ		Пути решения/ превентивные мероприятия
			уровень влияния	уровень вероятности	
Доначисление штрафных санкций при проведении камеральных и выездных налоговых проверках. Возможно проведение в 2016 г. выездной налоговой проверки.	1. Допущение ошибок при формировании бухгалтерской и налоговой отчетности, ошибки при исчислении и уплате налогов(сборов). 2. Несвоевременная подготовка работников бухгалтерской службы, при изменениях законодательства. 3. Не качественное проведение аудиторских проверок. 4. Отсутствие оригиналов первичных документов (счетов-фактур, актов выполненных работ и т.д.). 5. Отсутствие подтверждающих документов (Например к актам выполненных работ не приложены отчет, списки, расшифровки и т.п.). 6. Отсутствие квалифицированных кадров сотрудников бухгалтерской службы по налоговому направлению. 7. Недостаточная численность сотрудников бухгалтерской службы. 8. Отсутствие к договорам документов, подтверждающих добросовестность контрагента	1. Увеличение расходов предприятия на оплату штрафных санкций по налогам(сборам). 2. Ухудшение финансовых показателей.	значительный	средний	1. Постоянный мониторинг изменений налогового законодательства. 2. Профессиональная подготовка сотрудников бухгалтерии путем посещения семинаров, чтение профессиональной литературы. 3. Изучение и работа над актами аудиторской проверки. 4. Ежемесячный мониторинг устранения недочетов по первичным документам. 5. Визирование договоров службой безопасности

Изменение процентной ставки по полученным займам (АО "ГИДРОМАШСЕРВИС", АО "ГМС Нефтемаш") и кредитам (ПАО Запсибкомбанк)	Неблагоприятное изменение процентных ставок на рынке капитала	В настоящий момент по заключенным договорам займов (дог. №ГМС-412/2014 от 22.12.2014 с АО "ГИДРОМАШСЕРВИС" на сумму 1 484,250 млн. руб., ставка 13,83% годовых; дог. № 0600/06/12-35 от 07.06.2012 с АО "ГМС Нефтемаш" на сумму 475 млн. руб., ставка 10,45% годовых) и договорам кредитной линии (дог. №990012956/15Л от 01.09.2015 с ПАО "Запсибкомбанк" на сумму 150 млн. руб., ставка - 14,5% годовых) предприятие уплачивает проценты в размере 22 743 тыс. руб. за 1 месяц (30 дней). В бизнес-план на 2016 г. заложено увеличение процентных ставок до 15,5 % по договору с ПАО Запсибкомбанк, до 16,0% с АО "Гидромашсервис", АО "ГМС Нефтемаш". Увеличение процентной ставки по сравнению с плановой по каждому займу на 1 % приведет к росту суммы процентов, уплачиваемых за 1 месяц (30 дней) на 1 734 тыс. руб.	значительный	низкий	
--	---	--	--------------	--------	--

Невыполнение контрагентом обязательств по своевременному возврату займа и погашению процентов (по договорам поручительства)	Резкое ухудшение финансового состояния и платежеспособности поручителя	Поручитель обязан не позднее следующего рабочего дня после получения письменного уведомления от банка о просрочке заемщиком платежей по кредитному договору уплатить банку просроченную заемщиком сумму с учетом неустоек на дату фактической оплаты задолженности по кредитному договору, а также судебные и иные расходы банка. Предел ответственности поручителя составляет сумму кредита плюс проценты, штрафные проценты, суммы комиссий, расходов и другие суммы, причитающиеся банку по договору	высокий	низкий	
Досрочное погашение основного долга по займам и договорам кредитной линии	Резкое ухудшение финансового состояния и платежеспособности кредитора	Неплатежеспособность и банкротство АО "Сибнефтемаш"	высокий	низкий	

Снижение потребления продукции АО "Сибнефтемаш"	<ol style="list-style-type: none"> 1. Демпинговые цены, устанавливаемые конкурентами 2. Рост цен на материалы и комплектующие 3. Неудовлетворенность конкурента существующим положением или распределением ресурсов на рынке. 4. Вытеснение с рынка 5. Ухудшением экономической обстановки в России в связи с резким спадом мировых цен на нефть 6. Введением экономических санкций в отношении России 	Недополучение выручки Снижение лояльности партнеров и заказчиков, нанесение ущерба имиджу.	высокий	средний	Поиск новых поставщиков, заключение договоров на долгосрочной основе Повышение качества выпускаемой продукции. Изучение "слабых мест" конкурентов. Необходимо изучать опыт зарубежных конкурентов, их новинки и технологии.
Невыполнение договорных обязательств перед заказчиком,	<ol style="list-style-type: none"> 1. Брак продукции на производстве, срыв поставки комплектующих 2. ДТП, природные катаклизмы, ошибочное направление отправки груза 3. Брак продукции 4. Снижение неснижаемого запаса 5. Нарушение сроков поставки грузоперевозчиком и поставщиком 6. Долгий срок согласования спецификаций и договоров 7. Выход из строя электронного накопителя технической информации 	Штрафные санкции, убытки	высокий	средний	При подписании договора поставки со стороны отдела маркетинга учитывать реальные сроки поставки предоставленные ОМТС. Предусмотреть штрафные санкции в договоре с компанией-грузоперевозчиком. Выбор надежного поставщика, предусмотреть штрафные санкции в договоре. Тщательная проработка неснижаемого запаса.

Срыв контрагентами договорных обязательств	Неплатежеспособность контрагента, задержка оплаты со стороны конечного заказчика	Недополучение выручки; незапланированные расходы связанные с судебными издержками	высокий	средний	Привлечение службы безопасности для мониторинга заказчиков на платежеспособность
Невыполнение, ненадлежащее выполнение контрагентом договорных обязательств	1. Недобросовестность контрагента, банкротство, ликвидация 2. Несвоевременное оформление разрешительных документов (лицензий, допусков СРО, сертификатов и т.п.)	1. Снижение выручки за поставленный товар (выполненные работы, оказанные услуги). Незапланированные расходы, связанные с судебными расходами по взысканию долга. признания сделки недействительной, неблагоприятные налоговые последствия	высокий	средний	Привлечение службы безопасности для мониторинга контрагентов на платежеспособность
Увеличение цен на сырье, материалы, комплектующие	Увеличение запланированного уровня инфляции (план 10%), повышение курсов валют по сравнению с планом (USD - 65 руб., EUR - 70 руб.)	Увеличение себестоимости продукции, снижение валовой прибыли, снижение рентабельности продаж	высокий	высокий	Оптимизации структуры процесса закупок и управления запасами, снижение доли импортных комплектующих, при заключении договоров в поставщиками применять фиксированные цены в валюте РФ без оговорок на изменение курса валют

Потери, связанные с недостаточной квалификацией персонала, неустойчивостью штатов, оттоком кадров	1. Отдаленность организации от города 2. Средний уровень заработной платы	Слабая техническая проработка продукции, снижение ее качества и конкурентоспособности Производственные травмы в связи с низкой квалификацией персонала; брак выпускаемой продукции	высокий	средний	Регулярное повышение уровня квалификации сотрудников, улучшение системы поиска и отбора сотрудников повышение квалификации персонала; материальная мотивация персонала (повышение заработной платы; возможность санаторно-курортного лечения; полисы ДМС)
Выход из строя сетевого сервера, рабочей станции (персонального компьютера)	поломка, вирус	Потеря баз данных - технической документации. Остановка работы отделов, длительное восстановление базы, срыв выдачи документации	значительный	средний	Проведение резервного копирования базы данных. Проведение мероприятий ОА по обеспечению бесперебойной работы серверного оборудования
Отказ канала связи, серверов, сетевого оборудования, АТС. Отказ защиты информационной системы.	1. Перегрев, проблемы у провайдера, износ 2. Неосторожное или умышленное обращение с сомнительными файлами, ссылками в сети. Новые вирусы. 3. Внешняя атака на сеть предприятия. 4. Атака на информационные ресурсы снаружи, изнутри, трояны.	Временная недоступность интернета, телефонии, сетевых ресурсов уничтожение информации на компьютерах пользователей и доступных ему сетевых ресурсах, на серверах, кража информации, шифрование и вымогательство	средний	средний	

Несанкционированное изъятие коммерческой информации из информационной системы	1. Отсутствие системы документооборота, отсутствие системы DLP 2. Хищение чертежей и другой информации, утечка информации о клиентах, финансовой, внутренней, технологической	Потеря клиентов, контрактов, данных НИОКР. Увеличение сроков согласования документов.	высокий	низкий	
Использование нелегального ПО	Недостаточное финансирование, отсутствие жесткой политики установки и использования ПО	Штрафы, уголовное преследование, репутационные риски, изъятие компьютеров, серверов	средний	низкий	
Невыполнение плана производственно-технического развития	Недостаточное финансирование, срывы сроков поставки оборудования, недобросовестность контрагентов	Снижение производственных мощностей для производства продукции, снижение выручки.	средний	средний	Детальная предварительная проработка проектной документации, качественный подбор подрядных организаций по уровню квалификации. Контроль всех этапов строительно-монтажных работ.

23. Денежные средства

Имеющиеся по состоянию на отчетную дату возможности привлечь дополнительные денежные средства:

суммы открытых кредитных линий организации, но не использованных на отчетную дату:

Договор кредитной линии №990009416/15Л от 24.07.2015 с ПАО "Запсибкомбанк" – сумма 45 000,00 тыс.руб., срок предоставления – до 29.02.2016 г., срок погашения по договору – до 31.03.2016 г.

Договор кредитной линии №990012956/15Л от 01.09.2015 с ПАО "Запсибкомбанк" – сумма 121 440,00 тыс.руб., срок предоставления – до 01.08.2017 г., срок погашения по договору – до 01.09.2017 г.

- денежные средства, которые могут быть получены организацией на условиях овердрафта, отсутствуют.
- полученные организацией поручительства третьих лиц, не использованные по состоянию на отчетную дату для получения кредита, отсутствуют;
- суммы займов (кредитов), недополученных по состоянию на отчетную дату по заключенным договорам займа (кредитным договорам) отсутствуют.

Суммы денежных средств (или их эквивалентов), которые по состоянию на отчетную дату недоступны для использования организацией, отсутствуют.

Средства в аккредитивах, открытых в пользу организации, по состоянию на отчетную дату отсутствуют.

Общество отражает в составе денежных средств и денежных эквивалентов следующие виды активов:

- остатки денежных средств в кассе и на расчетных счетах;
- высоколиквидные финансовые вложения, которые подвержены незначительному риску изменения стоимости и могут быть легко обращены в заранее известную сумму денежных средств. К таким вложениям общество, в частности, относит банковские депозиты на срок до трех месяцев,

В Отчете о движении денежных средств денежные потоки в виде поступлений от покупателей (заказчиков), платежей поставщикам (подрядчикам) общество отражает без учета НДС.

В Отчете о движении денежных средств свернуто отражаются суммы НДС:

- полученные в составе поступлений от покупателей (заказчиков);
- перечисленные в составе платежей поставщикам (подрядчикам);
- уплаченные в бюджетную систему РФ;
- возвращенные из бюджета.

Денежный поток по НДС свернуто отражается по строке:

- 4129 "Прочие платежи" - в случае превышения суммы НДС, перечисленной поставщикам, подрядчикам и в бюджет, над суммой НДС, которая поступила от покупателей, заказчиков и из бюджета;

- 4119 "Прочие поступления" - в случае превышения суммы НДС, поступившей от покупателей, заказчиков и из бюджета, над суммой НДС, которая перечислена поставщикам, подрядчикам и в бюджет.

Состав строки 1250 «Денежные средства», в тыс руб:

Касса – 1

Расчетные счета- 18 898;

Валютные счета – 144

Депозиты(денежные эквиваленты) – 33 000;
Переводы в пути - 19

24. Прочая информация

Краткая характеристика Общества и основные направления деятельности.

Тюменский завод «Сибнефтемаш» создан 19.03.1976г. по приказу Производственного управления автомобильного транспорта (далее ПУАТ) Главтюменнефтегаза № 163.

После ликвидации ПУАТ, приказ №495 от 15.09.1977г пункт 12, согласно приложению №5 этого же приказа Министерства нефтяной промышленности завод подчинялся непосредственно Главтюменнефтегазу.

С 01.01.1987 по 01.07.1989 завод был в составе Министерства химического машиностроения. Передача завода в Минхиммаш не оказала положительного влияния на все сферы деятельности завода. Совместными усилиями Главтюменнефтегаза и администрации завода с 01.01.1989г. завод «Сибнефтемаш» вновь подчиняют Главтюменнефтегазу (приказ №135/475 от 1989г.)

После реорганизации Главтюменнефтегаза, на основании Приказа Министерства нефтяной и газовой промышленности от 22.02.1992г. № 126-К, создается научно-производственное объединение «Тюменнефтегаз» и завод «Сибнефтемаш» по 29.07.1993г. был включен в состав НПО Тюменнефтегаза.

На основании Указа президента РФ от 17.11.1992г. № 1403 «Сибирский завод нефтепромыслового машиностроения» преобразован в ОАО «Сибнефтемаш» и зарегистрирован в администрации Тюменского района 29.07.1993г. №619

В июле 2011 ОАО «Сибнефтемаш» вошло в состав ОАО «Группа ГМС» - одного из крупнейших в России и СНГ производителей насосного оборудования для нефтегазового комплекса, энергетики, жилищно-коммунального и водного хозяйства, одного из ведущих производителей блочно-комплектного нефтепромыслового оборудования, а также динамично развивающейся инжиниринговой компании, выполняющей широкий перечень проектных, строительно-монтажных и пуско-наладочных работ по комплексному обустройству объектов нефтегазодобычи и объектов водного хозяйства.

В январе 2013г общество поставлено на учет в налоговом органе юридического лица в качестве крупнейшего налогоплательщика с присвоением дополнительного КПП.

В октябре 2015г. приведена в соответствие с действующим законодательством организационно-правовая форма, общество переименовано из ОАО в АО.

Основные направления деятельности завода:

производство стационарных и мобильных складов цемента;
производство оборудования для капитального ремонта скважин (КРС);
производство оборудования для гидроразрыва пласта (ГРП);
производство пакерно-якорного оборудования;
производство емкостей и резервуаров;
производство сепараторов и аппаратов, работающих под давлением.

АО «Сибнефтемаш» - надежный поставщик нефтепромыслового оборудования, о чем свидетельствуют многолетние партнерские отношения с такими компаниями как ОАО «Сургутнефтегаз», «Халлибуртон Интернэшнл Инк» (Hulliburton), ОАО «ТНК-ВР», ОАО НК «Роснефть», ОАО «Газпром Нефть», ООО «Торговый дом КАТойл», с Компанией«ШлюмбержеЛоджелко Инк» (Schlumberger), WeatherfordInternational Ltd. и другими.

АО «Сибнефтемаш» тесно сотрудничает со своими заказчиками на этапе проектирования оборудования, поэтому практически каждое изделие является уникальным, и отвечает всем требованиям потребителей. Все производимое оборудование имеет соответствующие сертификаты и разрешения.

При ведении бухгалтерского учета, в том числе при составлении бухгалтерской отчетности, АО Сибнефтемаш руководствовалось Федеральным [законом](#) от 06.12.2011 N 402-ФЗ "О бухгалтерском учете", [Положением](#) по ведению бухгалтерского учета и бухгалтерской отчетности в Российской Федерации, утвержденным Приказом Минфина России от 29.07.1998 N 34н, действующими положениями по бухгалтерскому учету.

Среднегодовая численность работающих по состоянию на 31.12.2015 года составила 594 человека.

Учетная политика в отчетном году по сравнению с предыдущим годом существенных и значимых изменений не претерпела.

Основными направлениями развития Общества на 2016 планируется следующие:

1. Нарращивание производственных мощностей
 - 1.1. Реконструкция производственных участков.
 - 1.2. Внедрение нового технологического оборудования
 - 1.3. Ремонт и модернизация существующего технологического оборудования.
2. Расширение номенклатуры выпускаемых изделий
 - 2.1. Освоение новых видов продукции по направлениям:
 - 2.1.1 Внутрискважинное оборудование;
 - 2.1.2. Оборудование для хранения и подготовки цемента;
 - 2.1.3. Технологические здания.

Для увеличения объемов производства и освоения новых видов изделий в 2016 году планируется продолжить работу с ведущими институтами в области проектирования обустройства нефтегазовых месторождений. Например, такими как ВНИИНефтемаш.

Провести разработку новых видов внутрискважинного оборудования и организовать проведение опытно-промышленных испытаний с проведением инженерного сопровождения.

Организовать процессы разработки рабочей конструкторской документации и изготовления технологических зданий.

Для реализации данных планов на основной производственной площадке планируется произвести реорганизацию производственных участков. Организовать производственный участок изготовления сварных балок для элементов зданий с приобретением и монтажом комплекса технологического оборудования.

Для обеспечения без аварийного производственного процесса по обеспечению электроэнергией на производственной площадке «Туринская» планируется строительство резервной подстанции КТПН.

Отложенные налоговые активы на 31.12.2015, тыс.руб

Наименование актива	Остаток на 31.12.2014 г., тыс.руб.	Остаток на 31.12.2015 г., тыс.руб.	Отклонения (+;-)	Пояснения
курсовые разницы	38		-38	Отклонение связано с изменением с 01.01.2015 года законодательства о налогах и сборах в части порядка налогового учета суммовых разниц (ст. 250, 271 НК РФ) в соответствии с Федеральным законом от 20.04.2014 №81-ФЗ.
Убыток текущего периода		4 288	4 288	Отклонение связано получением убытка по налоговому учету в течение 2015 года.
основные средства	77	169	92	Отклонение связано с различием в методах расчета амортизации в бухгалтерском и налоговом учете (различные сроки полезного использования), использованием права на амортизационную премию в налоговом учете по приобретенным ОС, а так же выбытием бывших в эксплуатации ОС.
основное производство	46		-46	Отклонение связано с разным порядком начисления резерва на гарантийный ремонт и гарантийное обслуживание в налоговом и бухгалтерском учете.
Расходы ДМС	131	131	0	Отклонение связано с различиями в моменте принятия расходов на добровольное медицинское страхование в бухгалтерском и налоговом учете.
ИТОГО	292	4 588	4 296	х

Отложенные налоговые обязательства на 31.12.2015, тыс руб

Наименование актива	Остаток на 31.12.2014 .г, тыс.руб.	Остаток на 31.12.2015 г., тыс.руб	Отклонения (+;-)	Пояснения
Готовая продукция	3 571	2 152	-1 419	Отклонение связано с уменьшением остатков готовой продукции на складе и различиями в порядке признания расходов в бухгалтерском и налоговом учете.
Доходы будущих периодов	41		-41	Отклонение связано с различиями в порядке признания дивидендов налоговым и бухгалтерском учете.
НМА	123	278	155	Отклонение связано с различиями в порядке признания расходов при списании стоимости объектов НМА в бухгалтерском и налоговом учете (разные сроки полезного использования).
Полуфабрикаты	21		-21	Отклонение связано с уменьшением остатков полуфабрикатов на складе и различиями в порядке признания расходов в бухгалтерском и налоговом учете..
Товары отгруженные	282	278	-4	Отклонение связано с уменьшением остатка отгруженной, но не реализованной продукции на конец 2015.
Основные средства	17 444	15 366	-2 078	Отклонение связано с различием в методах расчета амортизации в бухгалтерском и налоговом учете (различные сроки полезного использования), использованием права на амортизационную премию в налоговом учете по приобретенным ОС, а так же выбытием бывших в эксплуатации ОС.
Доходные вложения в материальные ценности	231		-231	Отклонение связано с различиями в порядке признания расходов в бухгалтерском и налоговом учете при изготовлении продукции, переданной в аренду. Погашение ОНО в 2015 году произведено после реализации продукции.

Сырье и материалы	5	18	13	Отклонение связано с увеличением суммы остатка доработанных самостоятельно для использования в производстве сырья и материалов.
Материалы в переработке		3	3	Отклонение связано с увеличением остатков материалов находящихся в переработке.
Специальная одежда и оснастка	91	108	17	Отклонение связано с различиями в признании стоимости специальной одежды и оснастки в бухгалтерском и налоговом учете.
ТЗР	39	22	-17	Отклонение связано с уменьшением доли собственных ТЗР, произведенных в 2015 году.
Основное производство	3 504	4 399	895	Отклонение связано с различиями в признании расходов на основное производство в бухгалтерском и налоговом учете и увеличением остатков НЗП на конец 2015 года.
Брак в производстве	53	80	27	Отклонение связано с различиями в признании расходов по исправлению брака в бухгалтерском и налоговом учете и увеличением расходов по исправлению брака на конец 2015 года.
Материалы собственного производства	238	432	194	Отклонение связано с увеличением суммы остатка материалов собственного производства на складе.
ИТОГО	25 643	23 136	-2 507	

Нормы возмещения командировочных расходов устанавливаются Положением о командировочных расходах по организации.

Выдача денежных средств производится любому акционеру и работнику, находящемуся в трудовых отношениях с предприятием или работающим по договорам гражданско-правового характера, заключенным с предприятием.

Критерий оценки существенности следует считать сумму, отношение которой к общему итогу соответствующих данных за отчетный год составляет 5 % и более.

Анализ финансового положения

Представленный в данном отчете анализ финансового состояния АО "Сибнефтемаш" выполнен за период с 01.01.2014 по 31.12.2015 г. (2 года). Качественная оценка финансовых показателей АО "Сибнефтемаш" выполнена с учетом принадлежности к отрасли "Металлургия, производство металлических изделий" (классы по ОКВЭД – 27,28).

Структура имущества и источники его формирования

Показатель	Значение показателя					Изменение за анализируемый период	
	в тыс. руб.			в % к валюте баланса		тыс. руб. (гр.4-гр.2)	± % ((гр.4-гр.2) : гр.2)
	31.12.2013	31.12.2014	31.12.2015	на начало анализируемого периода (31.12.2013)	на конец анализируемого периода (31.12.2015)		
1	2	3	4	5	6	7	8
Актив							
1. Внеоборотные активы	957 295	2 534 710	2 522 944	59	66,9	+1 565 649	+163,5
в том числе: основные средства	337 376	373 565	359 433	20,8	9,5	+22 057	+6,5
нематериальные активы	876	1 995	1 754	0,1	<0,1	+878	+100,2
2. Оборотные, всего	666 003	882 001	1 247 907	41	33,1	+581 904	+87,4

в том числе:	334 089	367 920	602 413	20,6	16	+268 324	+80,3
запасы							
дебиторская задолженность	152 827	360 414	589 640	9,4	15,6	+436 813	+3,9 раза
денежные средства и краткосрочные финансовые вложения	178 406	149 781	52 162	11	1,4	-126 244	-70,8
Пассив							
1. Собственный капитал	889 758	1 116 039	1 075 747	54,8	28,5	+185 989	+20,9
2. Долгосрочные обязательства, всего	21 134	1 567 163	2 012 760	1,3	53,4	+1 991 626	+95,2 раза
в том числе:	–	1 540 450	1 988 310	–	52,7	+1 988 310	–
заемные средства							
3. Краткосрочные обязательства*, всего	712 406	733 509	682 344	43,9	18,1	-30 062	-4,2
в том числе:	509 000	479 459	–	31,4	–	-509 000	-100
заемные средства							
Валюта баланса	1 623 298	3 416 711	3 770 851	100	100	+2 147 553	+132,3

* Без доходов будущих периодов, возникших в связи с безвозмездным получением имущества и государственной помощи, включенных в собственный капитал.

Из представленных в первой части таблицы данных видно, что по состоянию на 31.12.2015 в активах организации доля текущих активов составляет одну треть, а внеоборотных средств – две третьих. Активы организации за весь анализируемый период существенно увеличились (на 132,3%). Учитывая значительное увеличение активов, необходимо отметить, что собственный капитал увеличился в меньшей степени – на 20,9%. Отстающее увеличение собственного капитала относительно общего изменения активов является негативным показателем.

Наглядно соотношение основных групп активов организации представлено ниже на диаграмме:



Рост величины активов организации связан, главным образом, с ростом следующих позиций актива бухгалтерского баланса (в скобках указана доля изменения статьи в общей сумме всех положительно изменившихся статей):

- долгосрочные финансовые вложения – 1 540 391 тыс. руб. (67,7%)
- дебиторская задолженность – 436 813 тыс. руб. (19,2%)
- запасы – 268 324 тыс. руб. (11,8%)

Одновременно, в пассиве баланса наибольший прирост наблюдается по строкам:

- долгосрочные заемные средства – 1 988 310 тыс. руб. (74,7%)
- кредиторская задолженность – 470 560 тыс. руб. (17,7%)
- нераспределенная прибыль (непокрытый убыток) – 189 536 тыс. руб. (7,1%)

Среди отрицательно изменившихся статей баланса можно выделить "денежные средства и денежные эквиваленты" в активе и "краткосрочные заемные средства" в пассиве (-126 344 тыс. руб. и -509 000 тыс. руб. соответственно).

Собственный капитал организации по состоянию на 31.12.2015 равнялся **1 075 747,0** тыс. руб. За анализируемый период (с 31 декабря 2013 г. по 31 декабря 2015 г.) отмечено значительное повышение собственного капитала (на **185 989,0** тыс. руб., или на **20,9%**).

Оценка стоимости чистых активов организации

Показатель	Значение показателя					Изменение	
	в тыс. руб.			в % к валюте баланса		тыс. руб. (гр.4-гр.2)	± % ((гр.4-гр.2) : гр.2)
	31.12.2013	31.12.2014	31.12.2015	на начало анализируемого периода (31.12.2013)	на конец анализируемого периода (31.12.2015)		
1	2	3	4	5	6	7	8
1. Чистые активы	889 758	1 116 039	1 075 747	54,8	28,5	+185 989	+20,9
2. Уставный капитал	53 360	53 360	53 360	3,3	1,4	—	—
3. Превышение чистых активов над уставным капиталом (стр.1-стр.2)	836 398	1 062 679	1 022 387	51,5	27,1	+185 989	+22,2

Чистые активы организации на 31.12.2015 намного (в **20,2** раза) превышают уставный капитал. Такое соотношение положительно характеризует финансовое положение, полностью удовлетворяя требованиям нормативных актов к величине чистых активов организации. Более того, определив текущее состояние показателя, следует отметить увеличение чистых

активов на 20,9% за весь рассматриваемый период. Превышение чистых активов над уставным капиталом и в то же время их увеличение за период говорит о хорошем финансовом положении организации по данному признаку. На следующем графике наглядно представлена динамика чистых активов и уставного капитала организации.



Анализ финансовой устойчивости организации

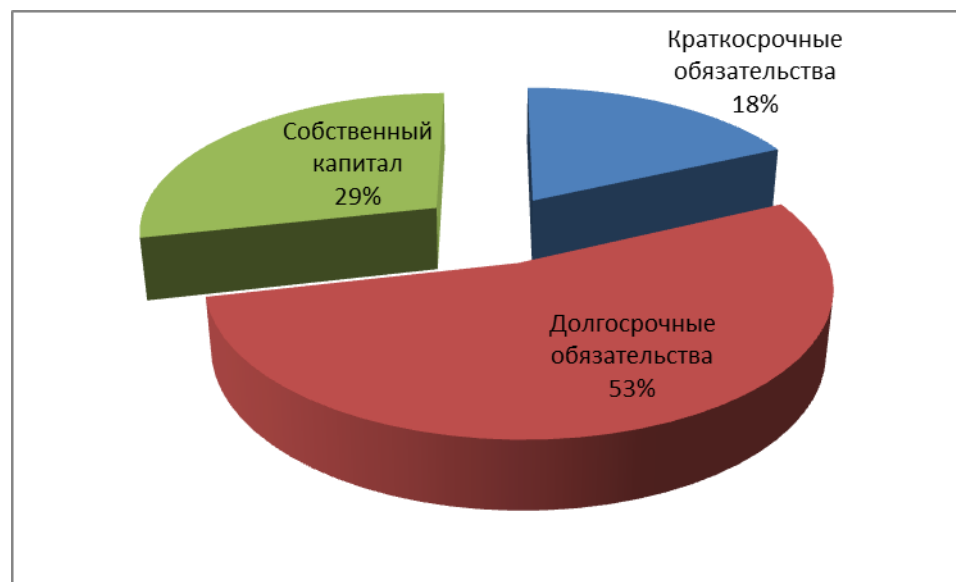
Основные показатели финансовой устойчивости организации

Показатель	Значение показателя			Изменение показателя (гр.4-гр.2)	Описание показателя и его нормативное значение
	31.12.2013	31.12.2014	31.12.2015		
1	2	3	4	5	6
1. Коэффициент автономии	0,55	0,33	0,29	-0,26	Отношение собственного капитала к общей сумме капитала. Нормальное значение: не менее 0,5 (оптимальное 0,6-0,7).
2. Коэффициент финансового левериджа	0,82	2,06	2,51	+1,68	Отношение заемного капитала к собственному. Нормальное значение: 1 и менее (оптимальное 0,43-0,67).
3. Коэффициент обеспеченности собственными оборотными средствами	-0,1	-1,61	-1,16	-1,06	Отношение собственных оборотных средств к оборотным активам. Нормальное значение: не менее 0,1.
4. Индекс постоянного актива	-1,08	2,27	2,35	+1,27	Отношение стоимости внеоборотных активов к величине собственного капитала организации.
5. Коэффициент покрытия инвестиций	0,56	0,79	0,82	0,26	Отношение собственного капитала и долгосрочных обязательств к общей сумме капитала. Нормальное значение для данной отрасли: 0,75 и более.
6. Коэффициент маневренности собственного капитала	-0,08	-1,27	-1,35	-1,27	Отношение собственных оборотных средств к источникам собственных средств. Нормальное значение для данной отрасли: 0,1 и более.
7. Коэффициент мобильности имущества	0,41	0,26	0,33	-0,08	Отношение оборотных средств к стоимости всего имущества. Характеризует отраслевую специфику организации.
8. Коэффициент мобильности оборотных средств	0,27	0,17	0,04	-0,23	Отношение наиболее мобильной части оборотных средств (денежных средств и финансовых вложений) к общей стоимости оборотных активов.

9. Коэффициент обеспеченности запасов	-0,2	-3,86	-2,4	-X,X	Отношение собственных оборотных средств к стоимости запасов. Нормальное значение: 0,5 и более.
10. Коэффициент краткосрочной задолженности	0,97	0,32	0,25	-0,72	Отношение краткосрочной задолженности к общей сумме задолженности.

Коэффициент автономии организации на 31 декабря 2015 г. составил **0,29**. Данный коэффициент характеризует степень зависимости организации от заемного капитала. Полученное здесь значение показывает, что ввиду недостатка собственного капитала (**29%** от общего капитала) организация в значительной степени зависит от кредиторов. Коэффициент автономии за два года значительно уменьшился (на **-0,26**).

Наглядно структура капитала организации представлена ниже на диаграмме:



Коэффициент обеспеченности собственными оборотными средствами по состоянию на 31.12.2015 равнялся **-1,16**. Наблюдалось весьма значительное уменьшение коэффициента обеспеченности собственными оборотными средствами за анализируемый

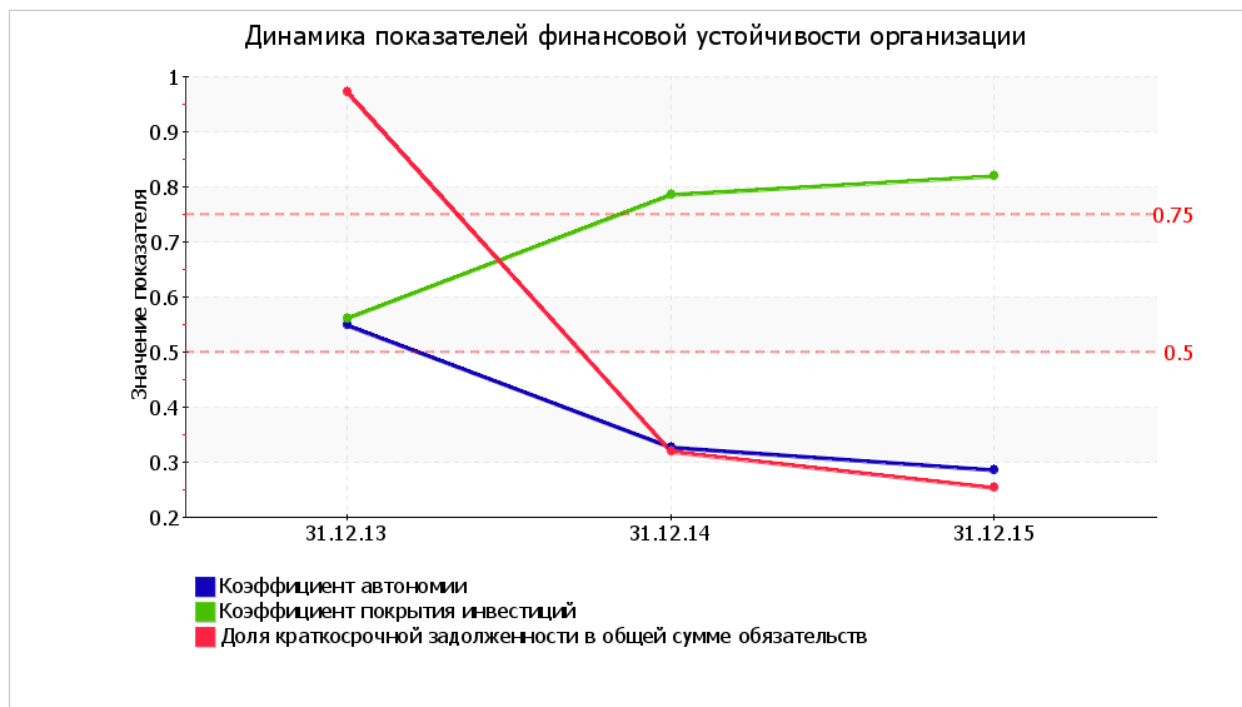
период (31.12.13–31.12.15) – на **-1,06**. На 31.12.2015 значение коэффициента является явно не соответствующим норме. Коэффициент обеспеченности собственными оборотными средствами в течение всего периода не укладывался в установленный норматив.

За весь рассматриваемый период имело место повышение коэффициента покрытия инвестиций до **0,82** (на **0,26**). Значение коэффициента на последний день анализируемого периода соответствует норме.

За рассматриваемый период (с 31.12.2013 по 31.12.2015) коэффициент обеспеченности материальных запасов очень сильно уменьшился – с **-0,2** до **-2,4** (т. е. на **-2,2**). Коэффициент сохранял значение, не соответствующее нормативному, в течение всего периода. Коэффициент обеспеченности материальных запасов на 31.12.2015 имеет крайне неудовлетворительное значение.

По коэффициенту краткосрочной задолженности видно, что по состоянию на 31.12.2015 доля краткосрочной задолженности составляет 1/4, а долгосрочной задолженности – 3/4. При этом в течение анализируемого периода доля краткосрочной задолженности уменьшилась на 74%.

Ниже на графике представлено изменение основных показателей финансовой устойчивости АО "Сибнефтемаш" в течение анализируемого периода (с 31 декабря 2013 г. по 31 декабря 2015 г.):



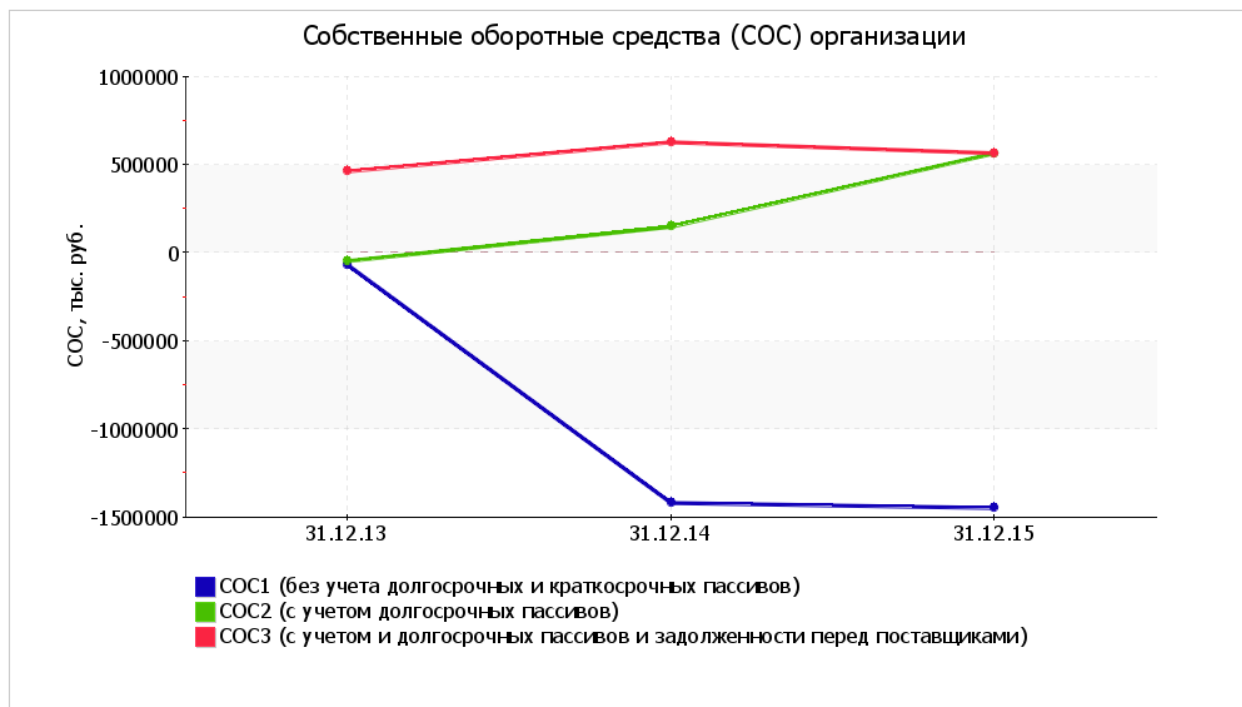
Анализ финансовой устойчивости по величине излишка (недостатка) собственных оборотных средств

Показатель собственных оборотных средств (СОС)	Значение показателя		Излишек (недостаток)*		
	на начало анализируемого периода (31.12.2013)	на конец анализируемого периода (31.12.2015)	на 31.12.2013	на 31.12.2014	на 31.12.2015
1	2	3	4	5	6
СОС ₁ (рассчитан без учета долгосрочных и краткосрочных пассивов)	-67 537	-1 447 197	-401 626	-1 786 591	-2 049 610
СОС₂ (рассчитан с учетом долгосрочных пассивов; фактически равен чистому оборотному капиталу, Net Working Capital)	-46 403	565 563	-380 492	-219 428	-36 850
СОС ₃ (рассчитанные с учетом как долгосрочных пассивов, так и краткосрочной задолженности по кредитам и займам)	462 597	565 563	+128 508	+260 031	-36 850

*Излишек (недостаток) СОС рассчитывается как разница между собственными оборотными средствами и величиной запасов и затрат.

Поскольку на последний день анализируемого периода наблюдается недостаток собственных оборотных средств, рассчитанных по всем трем вариантам, финансовое положение организации по данному признаку можно характеризовать как

неудовлетворительное. При этом нужно обратить внимание, что два из трех показателей покрытия собственными оборотными средствами запасов в течение анализируемого периода ухудшили свои значения.



Анализ ликвидности

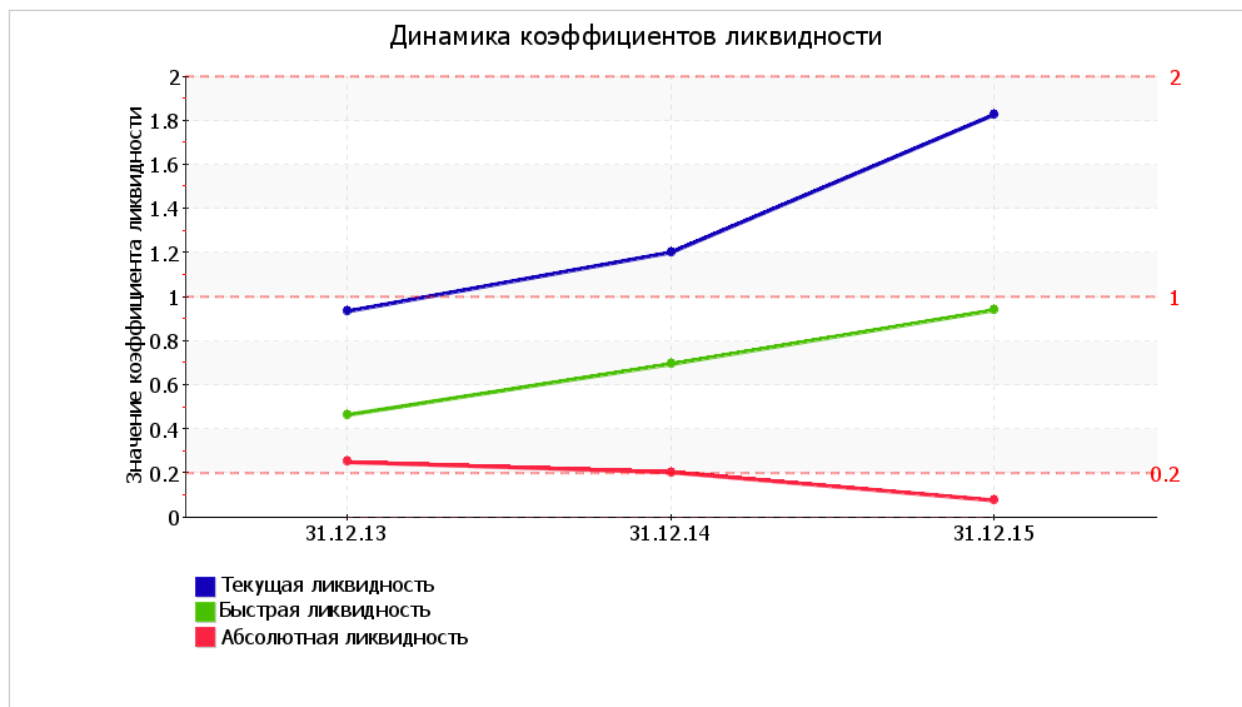
Расчет коэффициентов ликвидности

Показатель ликвидности	Значение показателя			Изменение показателя (гр.4 - гр.2)	Расчет, рекомендованное значение
	31.12.2013	31.12.2014	31.12.2015		
1	2	3	4	5	6
1. Коэффициент текущей (общей) ликвидности	0,93	1,2	1,83	+0,89	Отношение текущих активов к краткосрочным обязательствам. Нормальное значение: 2 и более.
2. Коэффициент быстрой (промежуточной) ликвидности	0,47	0,7	0,95	+0,48	Отношение ликвидных активов к краткосрочным обязательствам. Нормальное значение: 1 и более.
3. Коэффициент абсолютной ликвидности	0,25	0,2	0,08	-0,17	Отношение высоколиквидных активов к краткосрочным обязательствам. Нормальное значение: не менее 0,2.

На 31.12.2015 коэффициент текущей (общей) ликвидности не укладывается в норму (1,83 против нормативного значения 2). При этом следует отметить имевшую место положительную динамику – в течение анализируемого периода коэффициент вырос на 0,89.

Значение коэффициента быстрой (промежуточной) ликвидности тоже не соответствует норме – 0,95 при норме 1. Это говорит о недостатке у организации ликвидных активов, которыми можно погасить наиболее срочные обязательства. Значения коэффициента быстрой ликвидности в течение всего анализируемого периода не укладывались в установленный норматив.

Третий из коэффициентов, характеризующий способность организации погасить всю или часть краткосрочной задолженности за счет денежных средств и краткосрочных финансовых вложений, имеет значение (0,08) ниже допустимого предела (норма: 0,2). Более того следует отметить отрицательную динамику показателя – в течение анализируемого периода коэффициент снизился на -0,17.



Анализ соотношения активов по степени ликвидности и обязательств по сроку погашения

Активы по степени ликвидности	На конец отчетного периода, тыс. руб.	Прирост за анализ. период, %	Норм. соотношение	Пассивы по сроку погашения	На конец отчетного периода, тыс. руб.	Прирост за анализ. период, %	Излишек/недостаток платеж. средств тыс. руб., (гр.2 - гр.6)
1	2	3	4	5	6	7	8
А1. Высоколиквидные активы (ден. ср-ва + краткосрочные фин. вложения)	52 162	-70,8	≥	П1. Наиболее срочные обязательства (привлеченные средства) (текущ. кред. задолж.)	654 094	+3,6 раза	-601 932
А2. Быстрореализуемые активы (краткосрочная деб. задолженность)	589 640	+3,9 раза	≥	П2. Среднесрочные обязательства (краткосроч. обязательства кроме текущ. кредит. задолж.)	28 250	-94,7	+561 390
А3. Медленно реализуемые активы (прочие оборот. активы)	606 105	+81,1	≥	П3. Долгосрочные обязательства	2 012 760	+95,2 раза	-1 406 655
А4. Труднореализуемые активы (внеоборотные активы)	2 522 944	+163,5	≤	П4. Постоянные пассивы (собственный капитал)	1 075 747	+20,9	+1 447 197

Из четырех соотношений, характеризующих наличие ликвидных активов у организации, выполняется только одно. Организация неспособна погасить наиболее срочные обязательства за счет высоколиквидных активов (денежных средств и краткосрочных финансовых вложений), которые составляют только **8%** от достаточной величины. В соответствии с принципами оптимальной структуры активов по степени ликвидности, краткосрочной дебиторской задолженности должно быть достаточно для покрытия среднесрочных обязательств (П2). В данном случае у организации достаточно быстрореализуемых активов для полного погашения среднесрочных обязательств (больше в **20,9** раза).

Анализ эффективности деятельности организации

Обзор результатов деятельности организации

Ниже в таблице приведены основные финансовые результаты деятельности АО "Сибнефтемаш" в течение анализируемого периода.

Показатель	Значение показателя, тыс. руб.		Изменение показателя		Средне- годовая величина, тыс. руб.
	2014 г.	2015 г.	тыс. руб. (гр.3 - гр.2)	± % ((3-2) : 2)	
1	2	3	4	5	6
1. Выручка	1 828 975	2 094 606	+265 631	+14,5	1 961 791
2. Расходы по обычным видам деятельности	1 537 381	1 881 044	+343 663	+22,4	1 709 213
3. Прибыль (убыток) от продаж (1-2)	291 594	213 562	-78 032	-26,8	252 578
4. Прочие доходы и расходы, кроме процентов к уплате	46 307	-400	-46 707	↓	22 954
5. EBIT (прибыль до уплаты процентов и налогов) (3+4)	337 901	213 162	-124 739	-36,9	275 532
5а. EBITDA (прибыль до процентов, налогов и амортизации)	387 798	271 264	-116 534	-30,1	329 531

6. Проценты к уплате	56 536	259 703	+203 167	+4,6 раза	158 120
7. Изменение налоговых активов и обязательств, налог на прибыль и прочее	-55 084	6 249	+61 333	↑	-24 418
8. Чистая прибыль (убыток) (5-6+7)	226 281	-40 292	-266 573	↓	92 995
Справочно: Совокупный финансовый результат периода	226 281	-40 292	-266 573	↓	92 995
Изменение за период нераспределенной прибыли (непокрытого убытка) по данным бухгалтерского баланса (измен. стр. 1370)	226 437	-36 901	x	x	x

За весь рассматриваемый период имело место явное повышение выручки, составившее 265 631 тыс. руб. – до 2 094 606 тыс. руб.

Выручка признается при наличии следующих условий:

- ✓ организация имеет право на получение этой выручки, вытекающее из конкретного договора или подтвержденное иным соответствующим образом;
- ✓ сумма выручки может быть определена;
- ✓ имеется уверенность в том, что в результате конкретной операции произойдет увеличение экономических выгод организации. Уверенность в том, что в результате конкретной операции произойдет увеличение экономических выгод организации, имеется в случае, когда организация получила в оплату актив, либо отсутствует неопределенность в отношении получения актива;
- ✓ право собственности (владения, пользования и распоряжения) на продукцию (товар) перешло от организации к покупателю или работа принята заказчиком (услуга оказана);
- ✓ расходы, которые произведены или будут произведены в связи с этой операцией, могут быть определены.

За период 01.01–31.12.2015 прибыль от продаж составила 213 562 тыс. руб. Уменьшение финансового результата от продаж за рассматриваемый период (с 31 декабря 2013 г. по 31 декабря 2015 г.) составило 78 032 тыс. руб.

Изучая расходы по обычным видам деятельности, следует отметить, что организация учитывала общехозяйственные (управленческие) и коммерческие расходы в качестве условно-постоянных, относя их по итогам отчетного периода на счет реализации.

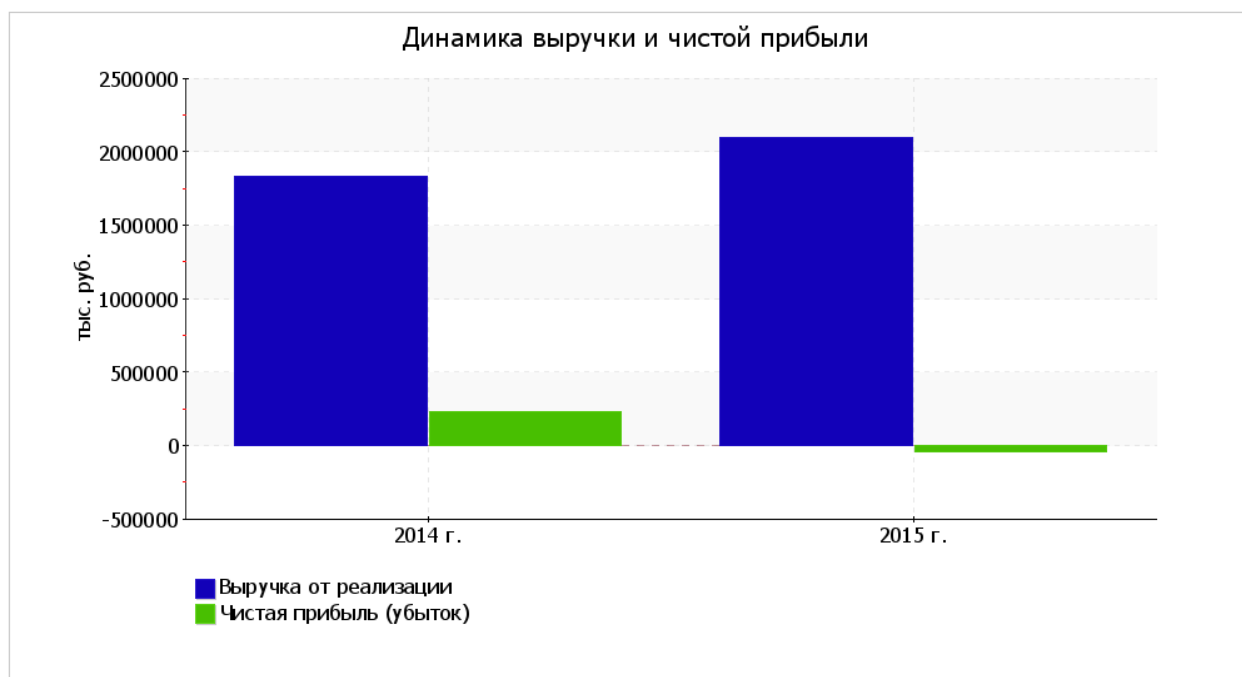
Коммерческие расходы, связанные с реализацией продукции и товаров, признаются в составе «Расходов на продажу» полностью, распределяются в технических целях пропорционально выручке и остатка на конец месяца не имеют. Исключение составляют расходы на транспортировку, упаковку, погрузочно-разгрузочные работы, расходы на хранение, относящиеся к отгруженной, но не реализованной продукции. Такие расходы учитываются с применением балансового счета 44.03 «Коммерческие расходы по отгруженным продукции, товарам».

Расходы, связанные с управлением организацией, учитываются на балансовом счете 26 «Общехозяйственные расходы» и ежемесячно списываются в дебет балансового счета 90 «Продажи» с распределением по номенклатурным группам пропорционально валовой прибыли от реализации продукции (работ, услуг) без НДС для технических и управленческих целей.

Прочие доходы и расходы, а так же отложенные налоговые активы и обязательства в Отчете о финансовых результатах отражаются развернуто.

Учет расчетов по налогу на прибыль Общество производится в соответствии с ПБУ 18/02. За 2015 год сумма условного дохода по налогу на прибыль составила (10 661) тыс. рублей. Постоянные разницы, возникшие в результате превышения фактических расходов, учитываемых при формировании бухгалтерской прибыли над расходами, принимаемыми для целей налогообложения, а также непризнание для целей налогообложения отдельных расходов.

Изменение выручки наглядно представлено ниже на графике.



Учет расчетов по дивидендам полученным

В бухгалтерском учете сумма дивидендов полученных включается в состав прочих доходов (п. 7, 10.1, 16 ПБУ 9/99 «Учет доходов организации», утв. Приказом Минфина России от 06.05.1999 №32н, далее - ПБУ 9/99) на дату объявления.

В Отчете о финансовых результатах (далее – ОФР) дивиденды полученные отражаются по строке 2310 «Доходы от участия в других организациях» в сумме утвержденной решением собрания участников вместе с налогом на прибыль. По строке 2410 «Текущий налог на прибыль» текущий налог отражается, в т.ч. с учетом начисленного налога с дивидендов к получению, несмотря на потенциальную уплату данного налога налоговым агентом и перечислением последним дивидендов в сумме за вычетом данного удержанного налога.

Минфин России в Письме от 19.12.2006 №07-05-06/302 «Рекомендации по проведению аудита годовой бухгалтерской отчетности организаций за 2006 год» рекомендует признавать поступления в виде распределенной в пользу организации части прибыли в составе доходов за минусом суммы налога, удерживаемого налоговым агентом согласно законодательству РФ о налогах и сборах.

Предприятия Группы ГМС при формировании бухгалтерской (финансовой) отчетности не пользуются данными рекомендациями по следующим основаниям:

Условия признания дохода выполняются на дату объявления.

Согласно п. 16 ПБУ 9/99 признание дохода в виде дивидендов производится при выполнении условий, предусмотренных п. 12 ПБУ 9/99, то есть при наличии у организации права на получение дивидендов (в данном случае - при условии принятия решения общим собранием участников) (пп. "а" п. 12 ПБУ 9/99), а также при наличии возможности определить сумму дохода (сумма дивидендов, причитающихся организации определяется в решении собрания участников) (пп. "б" п. 12 ПБУ 9/99). Таким образом, исходя из требований ПБУ 9/99, доходы в виде дивидендов признаются на дату объявления решения о распределении прибыли в сумме, распределенной в пользу организации.

На момент выполнения условий для признания дохода сумма налога неизвестна.

На этом основании дивиденды отражаются в полной сумме объявления с учетом налога;

Соблюдение единой методологии всеми предприятиями Группы независимо от местонахождения источника выплаты.

В составе предприятий Группы ГМС - источников выплаты дивидендов другим предприятиям группы есть иностранные организации. Удержание налога такими источниками выплаты производится не в соответствии с законодательством РФ, как это указано в рекомендациях Минфина, а в соответствии с законодательством конкретного иностранного государства. Во избежание расхождений в порядке отражения дивидендов полученных в бухгалтерском учете предприятий Группы ГМС дивиденды отражаются в полной сумме объявления;

Законодательная возможность неудержания налога источником выплаты.

Сумма налога определяется источником выплаты (российской компанией) по формуле, утвержденной в п.5 ст. 275 НК РФ. Сумма налога, полученная в результате применения данной формулы, может быть равна отрицательной величине, что означает отсутствие у источника выплаты обязанности по уплате налога. Получатель дивидендов не обладает данной информацией. Поэтому дивиденды отражаются в полной сумме объявления.

Обеспечение соответствия сумм дивидендов к получению и дивидендов к выплате в случае, если источником выплаты дивидендов и их получателем являются предприятия Группы ГМС.

В связи с тем, что между большинством предприятий Группы осуществляются расчеты по дивидендам, то с целью соответствия сумм дивидендов к уплате сумма дивидендов к получению внутри Группы дивиденды отражаются в полной сумме объявления. При этом обеспечивается возможность сопоставимости показателей бухгалтерской (финансовой) отчетности предприятий Группы ГМС.

Учет расчетов по дивидендам в программе 1С осуществляется по разработанному алгоритму. В соответствии с указанным алгоритмом прочий доход в виде дивидендов отражается в бухгалтерском учете на дату решения в объявленной сумме.

В случае получения дивидендов от российской организации в соответствии с ПБУ 18/02 «Учет расчетов по налогу на прибыль» из-за иного порядка учета доходов по дивидендам для целей налога на прибыль возникает отложенное налоговое обязательство. ОНО в совокупности с условным расходом по операции с дивидендами создают текущий налог на прибыль, который погашается зачетом налога удержанного налоговым агентом. В результате сумма налога с дивидендов к уплате становится равной нулю.

В случае получения дивидендов от иностранной организации при отсутствии выполнения условий подп.50 п.1 ст. 251 НК РФ в соответствии с существующим алгоритмом в программе 1С величина текущего налога на прибыль зависит от выполнения условий для зачета налога, удержанного по законодательству иностранного государства, и величины данного налога по отношению к сумме налога, определенного по правилам законодательства РФ.

В случае получения дивидендов от иностранной организации при выполнении условий подп.50 п.1 ст. 251 НК РФ в соответствии с существующим алгоритмом в программе 1С сумма дивидендов полученных не учитывается при определении налоговой базы для целей налога прибыль. В соответствии с ПБУ 18/02 «Учет расчетов по налогу на прибыль» в такой ситуации формируется постоянный налоговый актив. ПНА в совокупности с условным расходом по операции с дивидендами создают текущий налог на прибыль в сумме равной нулю.

Анализ рентабельности

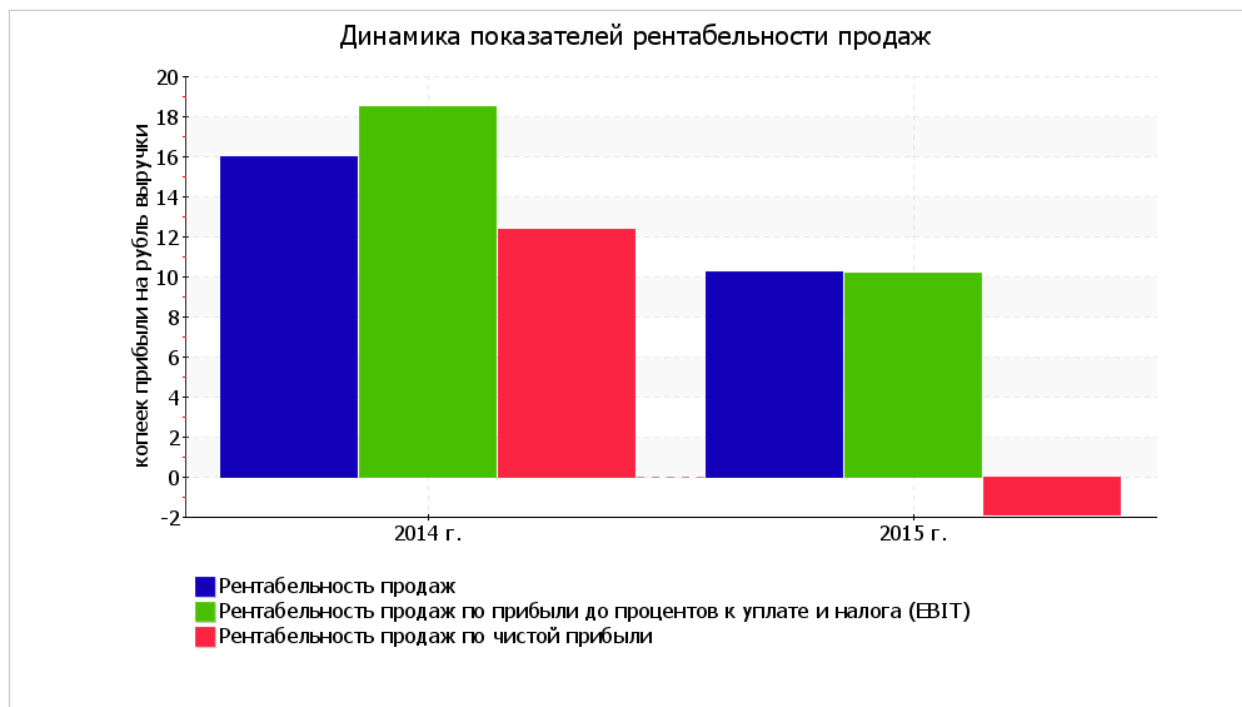
Показатели рентабельности	Значения показателя (в %, или в копейках с рубля)		Изменение показателя	
	2014 г.	2015 г.	коп., (гр.3 - гр.2)	± % ((3-2) : 2)
1	2	3	4	5
1. Рентабельность продаж (величина прибыли от продаж в каждом рубле выручки). Нормальное значение для данной отрасли: не менее 16%.	15,9	10,2	-5,7	-36
2. Рентабельность продаж по EBIT (величина прибыли от продаж до уплаты процентов и налогов в каждом рубле выручки).	18,5	10,2	-8,3	-44,9
3. Рентабельность продаж по чистой прибыли (величина чистой прибыли в каждом рубле)	12,4	-1,9	-14,3	↓

выручки).				
Справочно: Прибыль от продаж на рубль, вложенный в производство и реализацию продукции (работ, услуг)	19	11,4	-7,6	-40,1
Коэффициент покрытия процентов к уплате (ICR), коэфф. Нормальное значение: 1,5 и более.	6	0,8	-5,2	-86,3

За последний год организация получила прибыль от продаж и прибыль до вычета процентных расходов и расходов по налогу на прибыль (ЕВИТ), что и обусловило положительно значение первых двух показателей рентабельности, приведенных в таблице. Но дополнительные расходы в виде процентов и налога на прибыль привели к отрицательному значению рентабельности, рассчитанной по чистой прибыли.

Прибыль от продаж в анализируемом периоде составляет 15,9% от полученной выручки. Тем не менее, имеет место падение рентабельности продаж по сравнению с данным показателем за период с 01.01.2014 по 31.12.2014 (-36%).

Показатель рентабельности, рассчитанный как отношение прибыли до процентов к уплате и налогообложения (ЕВИТ) к выручке организации, за 2015 год составил 10,2%. То есть в каждом рубле выручки организации содержалось 10,2 коп. прибыли до налогообложения и процентов к уплате.



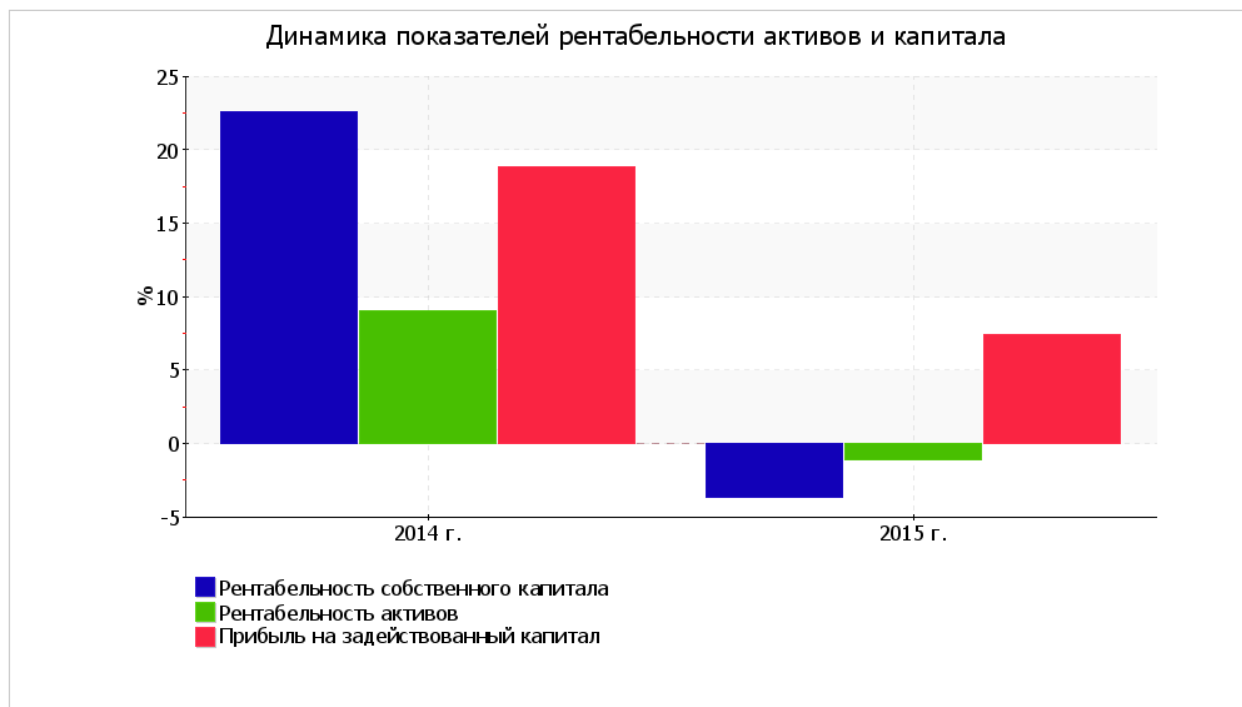
В следующей таблице представлена рентабельность использования вложенного в предпринимательскую деятельность капитала.

Показатель рентабельности	Значение показателя, %		Изменение показателя (гр.3 - гр.2)	Расчет показателя
	2014 г.	2015 г.		
1	2	3	4	5
Рентабельность собственного капитала (ROE)	20,3	-3,7	-24	Отношение чистой прибыли к средней величине собственного капитала. Нормальное значение: 16% и более.
Рентабельность активов (ROA)	5,6	-0,9	-6,5	Отношение чистой прибыли к средней стоимости активов. Нормальное значение: не менее 9%.
Прибыль на задействованный капитал (ROCE)	12,6	6,9	-5,7	Отношение прибыли до уплаты процентов и налогов (EBIT) к собственному капиталу и долгосрочным обязательствам.
Рентабельность производственных фондов	41,3	25,1	-16,2	Отношение прибыли от продаж к средней стоимости основных средств и материально-производственных запасов.
Справочно: Фондоотдача, коэфф.	128,6	142,9	+14,3	Отношение выручки к средней стоимости основных средств.

За период с 01.01.2015 по 31.12.2015 каждый рубль собственного капитала организации обеспечил 3,7 руб. убытка. За весь рассматриваемый период изменение рентабельности собственного капитала составило -24%. За последний год значение рентабельности собственного капитала является крайне негативным.

Рентабельность активов за 2015 год равнялась -0,9%, что на 6,5% меньше, чем за 2014 год.

Ниже на графике представлено изменение основных показателей рентабельности активов и капитала организации.



Расчет показателей деловой активности (оборачиваемости)

Далее в таблице рассчитаны показатели оборачиваемости ряда активов, характеризующие скорость возврата авансированных на осуществление предпринимательской деятельности средств, а также показатель оборачиваемости кредиторской задолженности при расчетах с поставщиками и подрядчиками.

Показатель деловой активности	31.12.2013 г.	31.12.2014 г.	31.12.2015 г.	Темп изменения показателя, %	Среднее значение показателя за период исследования, дн.	О чем говорит показатель
Период оборота материальных запасов	64	70	85	33	73	Количество дней, за которое полностью обновляются материальные запасы компании
Период оборота дебиторской задолженности	29	51	83	в 2 раза	54	Количество дней, в течение которых дебиторская задолженность остается неоплаченной
Период оборота кредиторской задолженности	35	41	77	в 2 раза	51	Количество дней, в течение которых обязательства перед контрагентами остаются неоплаченными
Затратный цикл	93	122	168	в 2 раза	128	Период оборота (в днях) материальных запасов, дебиторской задолженности и прочих оборотных активов. Чем выше затратный цикл, тем больше у компании потребность в финансировании производственного процесса
Кредитный цикл	35	41	77	в 2 раза	51	Период оборота (в днях) кредиторской задолженности и прочих краткосрочных обязательств. Чем больше кредитный цикл, тем эффективнее предприятие использует возможность финансирования текущей деятельности за счет непосредственных участников производственного процесса
Чистый цикл	58	80	91	57	76	Разница между затратным и кредитным циклом. Если она отрицательная, производственный процесс финансируется за счет поставщиков и покупателей (кредиторской задолженности). Если она положительная, производственный процесс финансируется за счет собственных средств и

						(или) кредитов
--	--	--	--	--	--	----------------

Период оборота материальных запасов по состоянию на 31.12.2015 г. 85 дн. Это выше среднего. В отчетном периоде материальные запасы обновлялись медленнее, чем обычно. Компания АО "Сибнефтемаш" распоряжалась этими активами менее эффективно. Изменение периода оборота 21,43%. По сравнению со значением на 31.12.2014 г. показатель увеличился. На 31.12.2014 г. оборот запасов длился 70 дн. (меньше среднего).

Период оборота дебиторской задолженности 83 дн. (на 31.12.2015 г.). Это дольше, чем в других периодах. Контрагенты задерживали оплату по своим обязательствам перед компанией на более длительный срок. Компании стоит ужесточить порядок взыскания дебиторской задолженности и пересмотреть условия отсрочки платежа. Относительно значения на 31.12.2014 г. продолжительность оборота этой задолженности увеличилась (темп изменения 62,75%). На 31.12.2014 г. оборот дебиторки длился 51 дн. (быстрее среднего).

Период оборота кредиторской задолженности 77 дн. (на 31.12.2015 г.). Это больше среднего. Компания АО "Сибнефтемаш" дольше обычного расплачивалась с поставщиками и подрядчиками в отчетном периоде. Нужно выяснить причины задержек и усилить контроль погашения срочных долгов. Иначе появятся проблемы с кредиторами. Изменение периода оборота задолженности 87,80% - показатель увеличился. На 31.12.2014 г. оборот кредиторки длился 41 дн. (меньше среднего).

Затратный цикл 168 дн. (на 31.12.2015 г.). В отчетном периоде он продолжительнее, чем в других. Это может быть из-за более медленного обновления материальных запасов и прочих оборотных активов и (или) длительной неоплаты дебиторской задолженности. Относительно значения на 31.12.2014 г. этот индикатор увеличился (темп изменения 37,70%). На 31.12.2014 г. он составил 122 дн. (меньше среднего периода).

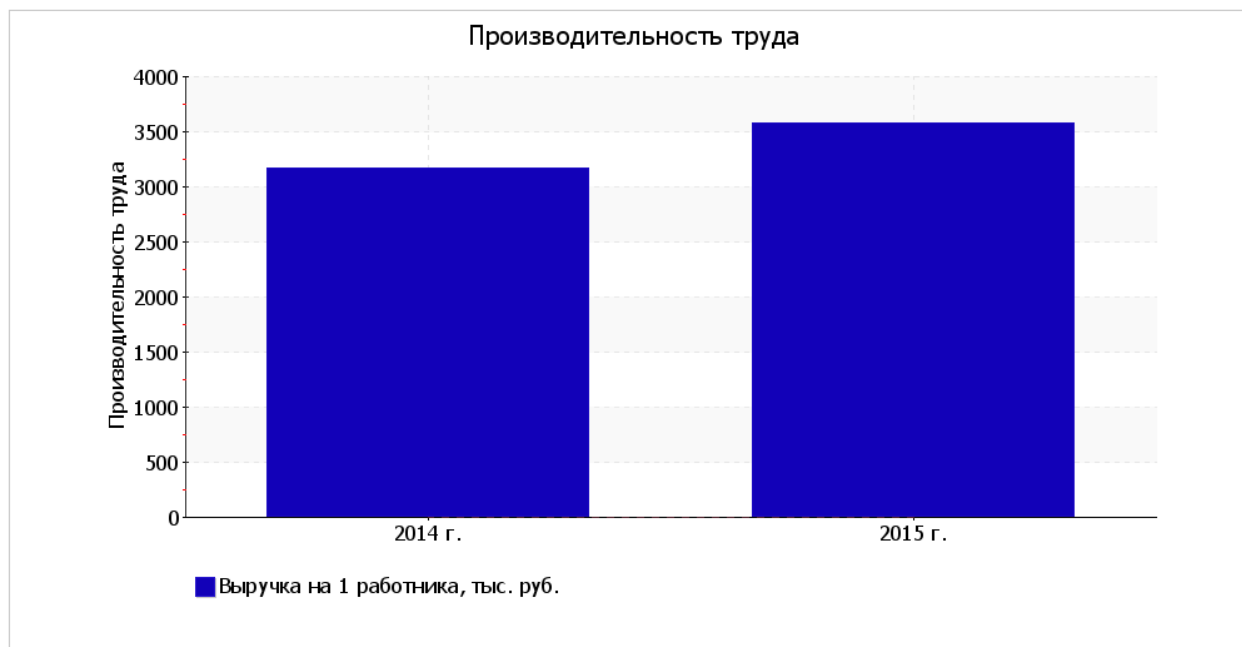
Кредитный цикл 77 дн. (на 31.12.2015 г.). Это больше среднего. В отчетном периоде компания оплачивала обязательства перед поставщиками и подрядчиками дольше, чем обычно. По сравнению со значением на 31.12.2014 г. продолжительность кредитного цикла увеличилась (87,80%). На 31.12.2014 г. он составил 41 дн. (ниже среднего).

Чистый цикл 91 дн. (на 31.12.2015 г.). Показатель больше, чем в предыдущих периодах. Это может быть вызвано более медленным обновлением материальных запасов и прочих оборотных активов и (или) длительной неоплатой дебиторки. А также же более быстрым погашением кредиторской задолженности, чем в других периодах. Или же всеми указанными факторами одновременно. Изменение чистого цикла 13,75% - показатель увеличился. В базовом периоде (на 31.12.2014 г.) чистый цикл длился 80 дн. (больше среднего значения).

Оценка деловой активности показала, что на последнюю отчетную дату чистый цикл работы компании 91,00дн. Скорость оборота активов ниже, чем скорость оборота кредиторки и прочих краткосрочных обязательств. Основная деятельность компании финансируется за счет собственного капитала и (или) кредитов. А не за счет участников производственного процесса. Это приводит к удорожанию последнего. Чтобы этого избежать, необходимо ужесточить порядок взыскания дебиторской задолженности, сократить до минимума отсрочку платежа контрагентам. Стоит усилить контроль движения материальных запасов, пересмотреть порядок их учета. При необходимости скорректировать их нормативы, алгоритм списания и пр.

Производительность труда

Ниже в качестве одного из показателей, отражающих эффективность использования трудовых ресурсов, представлена производительность труда (отношение выручки от реализации к средней численности персонала).



За 2015 год производительность труда равнялась 3 577 тыс. руб./чел. Производительность труда за весь анализируемый период ощутимо выросла (на 410 тыс. руб./чел., или на 12,9%).

Выводы по результатам анализа

Оценка ключевых показателей

По результатам проведенного анализа выделены и сгруппированы по качественному признаку основные показатели финансового положения и результатов деятельности АО "Сибнефтемаш" за рассматриваемый период (с 31 декабря 2013 г. по 31 декабря 2015 г.).

Показателем, имеющим *исключительно хорошее* значение, является следующий – чистые активы превышают уставный капитал, к тому же они увеличились за анализируемый период.

Анализ выявил следующие показатели, *положительно характеризующие* финансовое положение и результаты деятельности АО "Сибнефтемаш":

- коэффициент покрытия инвестиций соответствует норме (доля собственного капитала и долгосрочных обязательств составляет 82% в общей сумме капитала организации);
- за период 01.01–31.12.2015 получена прибыль от продаж (213 562 тыс. руб.), но наблюдалась ее отрицательная динамика по сравнению с предшествующим годом (-78 032 тыс. руб.).

Показатели финансового положения и результатов деятельности АО "Сибнефтемаш", имеющие *неудовлетворительные* значения:

- низкая величина собственного капитала относительно общей величины активов (29%);
- коэффициент текущей (общей) ликвидности не укладывается в нормативное значение;
- не укладывается в нормативное значение коэффициент быстрой (промежуточной) ликвидности;
- не укладывается в нормативное значение коэффициент абсолютной ликвидности;
- значительная отрицательная динамика рентабельности продаж (-5,7 процентных пункта от рентабельности за 2014 год равной 15,9%);
- отрицательное изменение собственного капитала относительно общего изменения активов организации;
- не соблюдается нормальное соотношение активов по степени ликвидности и обязательств по сроку погашения;
- значительная отрицательная динамика прибыли до процентов к уплате и налогообложения (ЕВIT) на рубль выручки АО "Сибнефтемаш" (-8,3 коп. от аналогичного показателя рентабельности за период 01.01–31.12.2014).

Среди *критических* показателей финансового положения и результатов деятельности организации можно выделить следующие:

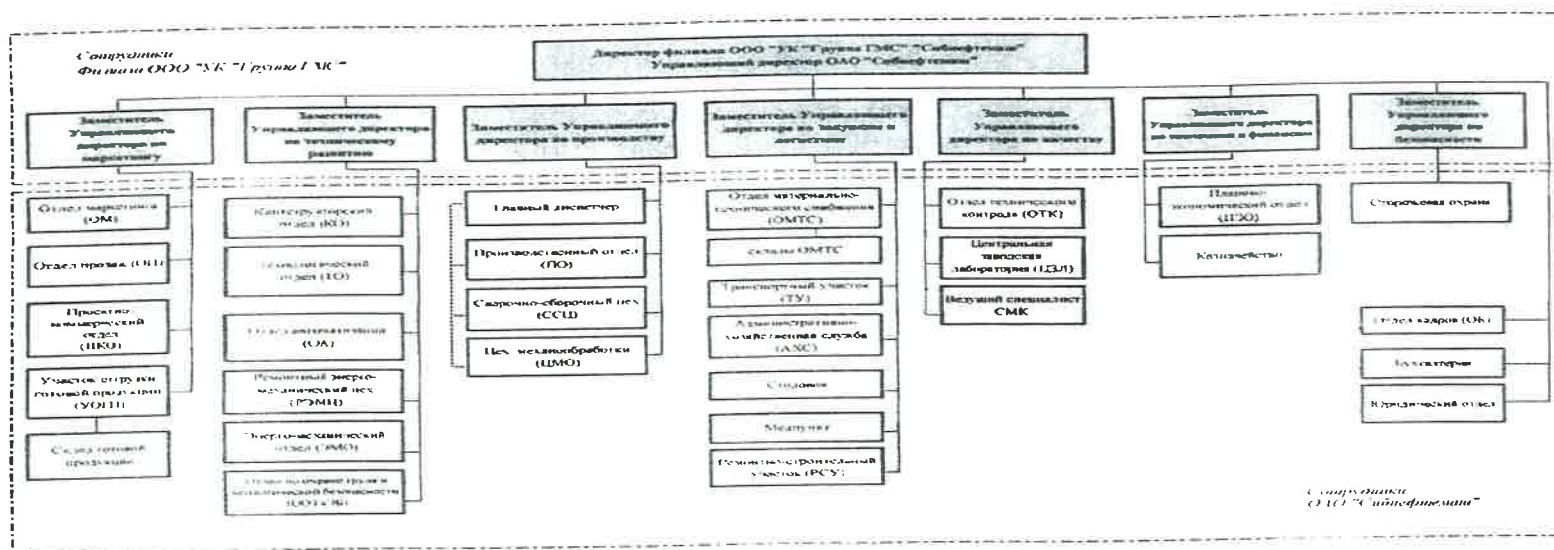
Пояснения к бухгалтерскому балансу и отчету о финансовых результатах АО «Сибнефтемаш» за 2015 год

- коэффициент обеспеченности собственными оборотными средствами имеет критическое значение (-1,16);
- критическое финансовое положение по величине собственных оборотных средств;
- убыток от финансово-хозяйственной деятельности за последний год составил -40 292 тыс. руб.

С.А. Чупина
Главный бухгалтер
АО «Сибнефтемаш»

В.Н. Осипов
Управляющий директор
АО «Сибнефтемаш»

Организационная структура ОАО «Сибнефтемаш»
по состоянию на 01.06.2014 г.



Управляющий директор

АО «Сибнефтемаш»

Главный бухгалтер

АО «Сибнефтемаш»

17.01.2016

В.Н.Осипов

А.А.Чупина