

**Аудиторское заключение  
о годовой бухгалтерской отчетности  
Общества с ограниченной ответственностью «ТТБ ИНВЕСТ ПРОДАКШН»  
за 2015 год**

Участникам общества с  
ограниченной ответственностью  
«ТТБ ИНВЕСТ ПРОДАКШН»

**Аудируемое лицо:**

Общество с ограниченной ответственностью «ТТБ ИНВЕСТ ПРОДАКШН»  
ОГРН 5147746208605  
Россия, 121609, г. Москва, ул. Осенняя, дом №23, помещение 1 комн 16

**Аудитор:**

Общество с ограниченной ответственностью «Эстар Аудит»  
ОГРН 1107746910028  
127521, Москва, Октябрьская ул, д. 68  
Член саморегулируемой организации Некоммерческое партнерство «Аудиторская  
Ассоциация Содружество»  
ОРНЗ 11506017510

Мы провели аудит прилагаемой годовой бухгалтерской отчетности общества с ограниченной ответственностью «ТТБ ИНВЕСТ ПРОДАКШН», состоящей из бухгалтерского баланса по состоянию на 31 декабря 2015 года, отчета о финансовых результатах, приложений к бухгалтерскому балансу и отчету о финансовых результатах, в том числе отчета об изменениях капитала и отчета о движении денежных средств за 2015 год, пояснений к бухгалтерскому балансу и отчету о финансовых результатах.

**Ответственность аудируемого лица за годовую бухгалтерскую отчетность**

Руководство аудируемого лица несет ответственность за составление и достоверность указанной годовой бухгалтерской отчетности в соответствии с российскими правилами составления бухгалтерской отчетности и за систему внутреннего контроля, необходимую для составления годовой бухгалтерской отчетности, не содержащей существенных искажений вследствие недобросовестных действий или ошибок.

**Ответственность аудитора**

Наша ответственность заключается в выражении мнения о достоверности годовой бухгалтерской отчетности на основе проведенного нами аудита. Мы проводили аудит в соответствии с федеральными стандартами аудиторской деятельности. Данные стандарты требуют соблюдения применимых этических норм, а также планирования и проведения аудита таким образом, чтобы получить достаточную уверенность в том, что годовая бухгалтерская отчетность не содержит существенных искажений.

Аудит включал проведение аудиторских процедур, направленных на получение аудиторских доказательств, подтверждающих числовые показатели в годовой бухгалтерской отчетности и раскрытие в ней информации. Выбор аудиторских процедур является предметом нашего суждения, которое основывается на оценке риска существенных искажений, допущенных вследствие недобросовестных действий или ошибок. В процессе оценки данного риска нами рассмотрена система внутреннего контроля, обеспечивающая составление и достоверность годовой бухгалтерской отчетности, с целью выбора соответствующих аудиторских процедур, но не с целью выражения мнения об эффективности системы внутреннего контроля.

Аудит также включал оценку надлежащего характера применяемой учетной политики и обоснованности оценочных показателей, полученных руководством аудируемого лица, а также оценку представления годовой бухгалтерской отчетности в целом.

Мы полагаем, что полученные в ходе аудита аудиторские доказательства дают достаточные основания для выражения мнения о достоверности годовой бухгалтерской отчетности.

#### Мнение

По нашему мнению, годовая бухгалтерская отчетность отражает достоверно во всех существенных отношениях финансовое положение общества с ограниченной ответственностью «ТТБ ИНВЕСТ ПРОДАКШН» по состоянию на 31 декабря 2015 года, финансовые результаты его деятельности и движение денежных средств за 2015 год в соответствии с российскими правилами составления бухгалтерской отчетности.

Генеральный директор  
ООО «Эстар Аудит»



Е. А. Галкина

22 апреля 2016 г

(стенографска подлиса)

"Целевой капитал", "Целевые средства", "Фонд недвижимого и особо ценного движимого имущества", "Резервный и иные целевые фонды" (в зависимости от формы некоммерческой организации и источников формирования имущества).

7. Здесь и в других формах отчетов вычитаемый или отрицательный показатель показывается в круглых скобках.

за 2015 г.

## Отчет о финансовых результатах

Организация	Общество с ограниченной ответственностью "ТТБ ИНВЕСТ ПРОДАКШН"	Дата (число, месяц, год)	31.3.2016	Форма по ОКУД	0710002
Идентификационный номер налогоплательщика	Капиталовложения в ценные бумаги	по ОКПО	40002664	ИНН	7731481567
Вид экономической деятельности		по ОКВЭД	65.23.1	по ОКФС	12165 / 23
Организационно-правовая форма / форма собственности / Собственность иностранных юридических лиц		по ОКЕИ	384		
Единица измерения: тыс. руб.					

Пояснения 1	Наименование показателя 2	Код	За 2015 г.	За 2014 г.
	Выручка	2110	-	-
	Собственность, продолж	2120	-	-
	Валовая прибыль (убыток)	2100	-	-
	Коммерческие расходы	2210	-	-
	Управленческие расходы	2220	3 473	-
	Прибыль (убыток) от продаж	2200	(3 473)	-
	Доходы от участия в других организациях	2310	-	-
	Проценты к получению	2320	10 038 296	-
	Проценты к уплате	2330	10 026 160	-
	Прочие доходы	2340	278 212	-
	Прочие расходы	2350	286 194	11
	Прибыль (убыток) до налогообложения	2300	681	(11)
	Текущий налог на прибыль	2410	136	-
	в т.ч. постоянные налоговые обязательства (активы)	2421	-	(2)
	Изменения отложенных налоговых обязательств	2430	-	-
	Изменения отложенных налоговых активов	2450	-	-
	Прочее	2460	-	-
	Чистая прибыль (убыток)	2400	545	(11)

Пояснения 1	Наименование показателя 2	Код	За 2015 г.	За 2014 г.
	Результат от переоценки внеоборотных активов, не включаемый в чистую прибыль (убыток) периода	2510	-	-
	Результат от прочих операций, не включаемый в чистую прибыль (убыток) периода	2520	-	-
	Совокупный финансовый результат периода	2500	534	(11)
	СПРАВОЧНО			
	Базовая прибыль (убыток) на акцию	2900	-	-
	Разводненная прибыль (убыток) на акцию	2910	-	-

Руководитель

"31" марта 2016 г.

Примечания


1. Указывается номер соответствующего пояснения к бухгалтерскому балансу и отчету о прибылях и убытках.
2. В соответствии с Положением по бухгалтерскому учету "Бухгалтерская отчетность организации" ПБУ 4/99, утвержденным Приказом Министерства финансов Российской Федерации от 6 июля 1999 г. № 43н (по заключению Министерства юстиции Российской Федерации № 6417-ПК от 6 августа 1999 г. указанный Приказ в государственной регистрации не нуждается), показатели об отдельных активах, обязательствах могут приводиться в отчете о прибылях и убытках общей суммой с раскрытием в пояснениях к отчету о прибылях и убытках, если каждый из этих показателей в отдельности несущественен для оценки заинтересованными пользователями финансового положения организации или финансовых результатов ее деятельности.
3. Указывается отчетный период.
4. Указывается период предыдущего года, аналогичный отчетному периоду.
5. Выручка отражается за минусом налога на добавленную стоимость, акцизов.
6. Совокупный финансовый результат периода определяется как сумма строк "Чистая прибыль (убыток)", "Результат от переоценки внеоборотных активов, не включаемый в чистую прибыль (убыток) периода" и "Результат от прочих операций, не включаемый в чистую прибыль (убыток) отчетного периода".

(подпись)

Стукалова

Т.А.

(расшифровка подписи)



Отчет об изменениях капитала

за 2015 г.

Коды	
0710003	31.3.2016
40002664	7731481567
65.23.1	12165 / 23
384	

Форма по ОКУД  
Дата (число, месяц, год)

по ОКПО

ИНН

по ОГРН

по ОКФС

по ОКЕИ

Общество с ограниченной ответственностью "ТТБ"

ИНВЕСТ ПРОДАКШН

Капиталовложения в ценные бумаги

Идентификационный номер налогоплательщика

Вид экономической деятельности

Организационно-правовая форма / Форма собственности / Собственность иностранных юридических лиц

Единица измерения: тыс. руб.

1. Движение капитала

Наименование показателя	Код НИ/стат	Уставный капитал	Собственные акции, выкупленные у акционеров	Добавочный капитал	Резервный капитал	Нераспределенная прибыль (убыток)	Итого
Величина капитала на 31 декабря 2013 г.	3100	-	-	-	-	-	-
в том числе:							
Увеличение капитала - всего:	3210	100	-	-	-	-	100
в том числе:							
чистая прибыль	3211	X	X	X	X	-	-
пересчетка имущества	3212	X	X	-	-	-	-
доходы, относящиеся непосредственно на увеличение капитала	3213	X	X	-	X	-	-
дополнительный выпуск акций	3214	-	-	-	X	X	-
увеличение номинальной стоимости акций реорганизации юридического лица	3215	-	-	-	X	-	X
	3216	-	-	-	-	-	-

Форма 0710003 с. 2

Наименование показателя	Код НИ/стат	Уставный капитал	Собственные акции, выкупленные у акционеров	Добавочный капитал	Резервный капитал	Нераспределенная прибыль (убыток)	Итого
Уменьшение капитала - всего:	3220	-	-	-	-	-	-
в том числе:							
убыток	3221	X	X	X	X	-	-
пересчетка имущества	3222	X	X	-	-	-	-
расходы, относящиеся непосредственно на уменьшение капитала	3223	X	X	-	X	-	-
уменьшение номинальной стоимости акций	3224	-	-	-	-	-	-
уменьшение количества акций	3225	-	-	-	X	-	-
реорганизация юридического лица	3226	-	-	-	-	-	-
дивиденды	3227	X	X	X	X	-	-
уменьшение добавочного капитала	3230	X	X	-	-	-	X
уменьшение резервного капитала	3240	X	X	X	-	-	X
Величина капитала на 31 декабря 2014 г.	3200	100	-	-	-	(11)	89
в том числе:							
Увеличение капитала - всего:	3310	-	-	-	-	545	545
в том числе:							
чистая прибыль	3311	X	X	X	X	545	545
пересчетка имущества	3312	X	X	-	-	-	-
доходы, относящиеся непосредственно на увеличение капитала	3313	X	X	-	X	-	-
дополнительный выпуск акций	3314	-	-	-	X	X	-
увеличение номинальной стоимости акций реорганизации юридического лица	3315	-	-	-	X	-	X
увеличение номинальной стоимости акций реорганизации юридического лица	3316	-	-	-	-	-	-
Уменьшение капитала - всего:	3320	-	-	-	-	-	-
в том числе:							
убыток	3321	X	X	X	X	-	-

персонека имущества	3322	X	X	X	-	-	-	-	-
расходы, относящиеся непосредственно на уменьшение капитала	3323	X	X	X	-	-	-	-	-
уменьшение номинальной стоимости акций	3324	-	-	-	-	-	-	-	-
уменьшение количества акций	3325	-	-	-	-	-	-	-	-
реорганизация юридического лица (ликвидация)	3326	-	-	-	-	-	-	-	-
уменьшение добавочного капитала	3327	X	X	X	-	-	-	-	-
уменьшение резервного капитала	3330	X	X	X	-	-	-	-	-
уменьшение капитала на 31 декабря 20 15 г.	3340	X	X	X	-	-	-	-	-
величина капитала на 31 декабря 20 15 г.	3300	100	-	-	-	-	-	-	-

Форма 0710003 с. 3

## 2. Корректировки в связи с изменением учетной политики и исправлением ошибок

Наименование показателя	Код НИ/стат	На 31 декабря 20 13 г.	Изменения капитала за 20 14 г.		На 31 декабря 20 14 г.
			за счет чистой прибыли (убытка)	за счет иных факторов	
Капитал - всего					
до корректировок	3400	-	-	-	-
исправлений учетной политики	3410	-	-	-	-
исправлений ошибок	3420	-	-	-	-
после корректировок	3500	-	-	-	-
в том числе:					
нераспределенная прибыль (непокрытый убыток):					
до корректировок	3401	-	-	-	-
исправлений учетной политики	3411	-	-	-	-
исправлений ошибок	3421	-	-	-	-
после корректировок	3501	-	-	-	-
другие статьи капитала, по которым осуществлены корректировки:					
(по статье)					
до корректировок	3402	-	-	-	-
исправлений учетной политики	3412	-	-	-	-
исправлений ошибок	3422	-	-	-	-
после корректировок	3502	-	-	-	-

Форма 0710003 с. 4

## 3. Чистые активы

Наименование показателя	Код НИ/стат	На 31 декабря 20 15 г.	На 31 декабря 20 14 г.	На 31 декабря 20 13 г.
Чистые активы	3600	1337	-	-

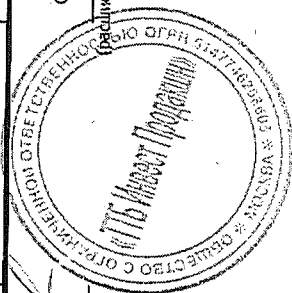
Руководитель

31 марта 2016 г.

Приказ

1. Указывается год, предшествующий предшествующему.
2. Указывается предшествующий год.
3. Указывается отчетный год.

Стажкова  
Т.А.  
(подпись)



за 2015 г.

## Отчет о движении денежных средств

		Форма по ОКУД	Коды
Организация	Общество с ограниченной ответственностью "ТТБ ИНВЕСТ ПРОДАКШН"	Дата (число, месяц, год)	0710004 31.3.2016
Идентификационный номер налогоплательщика		по ОКПО	40002664
Вид экономической деятельности	Капиталовложения в ценные бумаги	ИНН по ОКВЭД	7731481567 65.23.1
Организационно-правовая форма / форма собственности / Собственность иностранных юридических лиц		по ОКОПФ / ОКФС	12165 / 23
Единица измерения: тыс. руб.		по ОКЕИ	384
Наименование показателя	Код НИ/стат	За 2015 г.	За 2014 г.
Денежные потоки от текущих операций			
Поступления - всего	4110	381 079	100
в том числе:			
от продажи продукции, товаров, работ и услуг	4111	-	-
арендных платежей, лицензионных платежей, роялти, комиссионных и иных аналогичных платежей	4112	-	-
от перепродажи финансовых вложений	4113	375 019	-
прочие поступления	4119	6 060	100
Платежи - всего	4120	380 087	11
в том числе:			
поставщикам (подрядчикам) за сырье, материалы, работы, услуги	4121	3 763	-
в связи с оплатой труда работников	4122	-	-
процентов по долговым обязательствам	4123	373 968	-
налога на прибыль организаций	4124	356	-
прочие платежи	4129	2 000	11
Сальдо денежных потоков от текущих операций	4100	992	89

Наименование показателя	Код НИ/стат	За 2015 г.	За 2014 г.
<b>Денежные потоки от инвестиционных операций</b>			
Поступления - всего	4210	7 503 135	-
в том числе:			
от продажи внеоборотных активов (кроме финансовых вложений)	4211	-	-
от продажи акций других организаций (долей участия)	4212	2 502 305	-
от возврата предоставленных займов, от продажи долгового ценного бумага (права требования денежных средств к другим лицам)	4213	-	-
дивидендов, процентов по долговым финансовым вложениям и аналогичных поступлений от долевого участия в других организациях	4214	830	-
прочие поступления	4219	5 000 000	-
Платежи - всего	4220	7 503 085	-
в том числе:			
в связи с приобретением, созданием, модернизацией, реконструкцией и подготовкой к использованию внеоборотных активов	4221	-	-
в связи с приобретением акций других организаций (долей участия)	4222	7 499 329	-
в связи с приобретением долгового ценного бумага (права требования денежных средств к другим лицам), предоставление займов другим лицам	4223	-	-
процентов по долговым обязательствам, включаемым в стоимость инвестиционного актива	4224	956	-
прочие платежи	4229	2 800	-
Сальдо денежных потоков от инвестиционных операций	4200	50	-
<b>Денежные потоки от финансовых операций</b>			
Поступления - всего	4310	5 009 189	-
в том числе:			
получение кредитов и займов	4311	-	-
денежных вложений собственников (участников)	4312	-	-
от выпуска акций, увеличения доли участия	4313	-	-
от выпуска облигаций, векселей и других долгового ценного бумага и др.	4314	5 009 189	-
прочие поступления	4319	-	-

Наименование показателя	Код НИ/стат	За 2015 г.	За 2014 г.
<b>Платежи - всего</b>	<b>4320</b>	<b>5 008 752</b>	<b>-</b>
в том числе:			
собственникам (участникам) в связи с выкупом у них акций (долей участия) организации или их выходом из состава участников	4321	5 008 000	-
на уплату дивидендов и иных платежей по распределению прибыли в пользу собственников (участников)	4322	-	-
в связи с погашением (выкупом) векселей и других долгового ценного бумага, погашением кредитов и займов	4323	752	-
прочие платежи	4329	-	-
Сальдо денежных потоков от финансовых операций	4300	437	-
Сальдо денежных потоков за отчетный период	4400	1 479	-



Остаток денежных средств и денежных эквивалентов на начало отчетного периода	4450	89	-
Остаток денежных средств и денежных эквивалентов на конец отчетного периода	4500	1 568	-
Величина влияния изменений курса иностранной валюты по отношению к рублю	4490	-	-


Руководитель

" 31 " марта 2016 г.

Примечания

1. Указывается отчетный период.
2. Указывается период предыдущего года, аналогичный отчетному периоду.

  
(подпись)



Стукалова

Т.А.

(расшифровка подписи)

[illegible]

3.2. Иное использование финансовых вложений

Наименование показателя	Код	На 31 декабря 2015 г.	На 31 декабря 2014 г.	На 31 декабря 2013 г.
Финансовые вложения, находящиеся в залоге - всего	5320	-	-	-
в том числе:				
Финансовые вложения, переданные третьим лицам (кроме продаж) - всего	5321	-	-	-
в том числе:	5325	-	-	-
	5328	-	-	-
Иное использование финансовых вложений	5329	-	-	-

[illegible]

### 5.2. Просроченная дебиторская задолженность

Наименование показателя	Код	31 декабря 201.			31 декабря 201.		
		учтенная по условиям договора	балансовая стоимость	учтенная по условиям договора	балансовая стоимость	учтенная по условиям договора	балансовая стоимость
Всего							
в том числе:							
расчеты с покупателями и заказчиками	5540	-	-	-	-	-	-
расчеты с поставщиками и заказчиками (в части авансовых платежей, предоплат)	5541	-	-	-	-	-	-
прочая	5542	-	-	-	-	-	-
	5543	-	-	-	-	-	-
	5544	-	-	-	-	-	-

### 5.3. Наличие и движение кредиторской задолженности

6.3. Наличие и движение кредиторской задолженности											
Наименование показателя	Код	Период	Остаток на начало года	Изменения за период					перевод из кредиторской в дебиторскую задолжен-	Остаток на конец периода	
				поступление в результате хозяйственных операций (сумма долга по сделке, операции)	причитающиеся проценты, штрафы и иные начисления	погашение	выбыло	перевод из долго- в краткосрочную задолжен-			
Долгосрочная кредиторская задолженность - всего	5551	за 2015г.	-	5 000 000	-	-	-	-	-	-	5000000
	5571	за 2014г.	-	-	-	-	-	-	-	-	-
	5552	за 2015г.	-	-	-	-	-	-	-	-	-
	5572	за 2014г.	-	-	-	-	-	-	-	-	-
	5553	за 2015г.	-	5 000 000	-	-	-	-	-	-	-
	5573	за 2014г.	-	-	-	-	-	-	-	-	5000000
	5554	за 2015г.	-	-	-	-	-	-	-	-	-
займы	5574	за 2014г.	-	-	-	-	-	-	-	-	-
	5555	за 2015г.	-	-	-	-	-	-	-	-	-
	5575	за 2014г.	-	-	-	-	-	X	X	-	-
	5560	за 2015г.	-	393 883	-	(2200)	-	X	X	-	-
	5580	за 2014г.	-	-	-	-	-	-	-	391 683	-
	5561	за 2015г.	-	165 617	-	-	-	-	-	-	165 617
	5581	за 2014г.	-	-	-	-	-	-	-	-	-
расчеты по налогам и взносам	5582	за 2015г.	-	-	-	-	-	-	-	-	-
	5583	за 2015г.	-	200	-	-	-	-	-	-	200
	5584	за 2014г.	-	-	-	-	-	-	-	-	-
	5564	за 2015г.	-	-	-	-	-	-	-	-	-
	5584	за 2014г.	-	-	-	-	-	-	-	-	-
	5565	за 2015г.	-	228 066	-	(2200)	-	-	-	-	225 866
	5585	за 2014г.	-	-	-	-	-	-	-	-	-
прочая	5586	за 2015г.	-	-	-	-	-	-	-	-	-
	5567	за 2015г.	-	-	-	-	-	X	X	-	-
	5587	за 2014г.	-	-	-	-	-	X	X	-	-

Итого	5560	за 2015г.	-	5 393 883	-	(2200)	-	X	X	X	5 391 683
	5570	за 2014г.	-	-	-	-	-	X	X	X	-

5.4. Просроченная кредиторская задолженность

Наименование показателя	Код	На 31 декабря 2015 г.	На 31 декабря 2014 г.	На 31 декабря 2013 г.
Всего	6590	-	-	-
в том числе:				
расчеты с поставщиками и подрядчиками	6591	-	-	-
расчеты с покупателями и заказчиками	6592	-	-	-
	6593	-	-	-

### 6. Затраты на производство (расходы на продажу)\*

Наименование показателя	Код	за 2015г.	за 2014г.
Материальные затраты	5610	-	-
Расходы на оплату труда	5620	-	-
Отчисления на социальные нужды	5630	-	-
Амортизация	5640	-	-
Прочие затраты	5650	3473	-
Итого по элементам	5660	3473	-
Фактическая себестоимость проданных товаров	5665	-	-
Изменение остатков (прирост [-]): незавершенного производства, готовой продукции и др.	5670	-	-
Изменение остатков (уменьшение [+]): незавершенного производства, готовой продукции и др.	5680	-	-
Итого расходы по обычным видам деятельности	5600	3473	-

\* - Для организаций, осуществляющих торговую деятельность добавлена строка 5665, учитывающая фактическую себестоимость товаров