

**Бухгалтерский баланс**  
**на 31 декабря 2015 г.**

Организация ОАО "Енисейгеофизика"

Идентификационный номер налогоплательщика

Вид экономической деятельности поиск и разведка месторождений нефти и газа

Организационно-правовая форма / форма собственности

Открытое Акционерное  
Общество / частная

Единица измерения: в тыс. рублей

Местонахождение (адрес)

663180, Красноярский край, Енисейск г, Кирова ул, дом № 81

Форма по ОКУД

Дата (число, месяц, год)

по ОКПО

ИНН

по

ОКВЭД

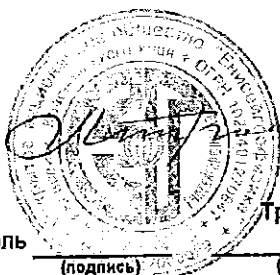
по ОКОПФ / ОКФС

по ОКЕИ

| Коды       |    |      |
|------------|----|------|
| 0710001    |    |      |
| 31         | 12 | 2015 |
| 2447000029 |    |      |
| 74.20.2    |    |      |
| 47         | 16 |      |
| 384        |    |      |

| Пояснения | Наименование показателя                                    | Код         | На 31 декабря 2015 г. | На 31 декабря 2014 г. | На 31 декабря 2013 г. |
|-----------|--|-------------|-----------------------|-----------------------|-----------------------|
|           | <b>АКТИВ</b>   |             |                       |                       |                       |
|           | <b>I. ВНЕОБОРОТНЫЕ АКТИВЫ</b>                              |             |                       |                       |                       |
|           | Нематериальные активы                                      | 1110        | 49 218                | 54 112                | 59 006                |
|           | Результаты исследований и разработок                       | 1120        | 80 969                | 80 969                | 80 969                |
|           | Основные средства  | 1150        | 135 096               | 191 485               | 218 801               |
|           | Финансовые вложения  | 1170        | 19 739                | 19 739                | 46 610                |
|           | Отложенные налоговые активы                                | 1180        | 10 630                | 11 860                | 3 476                 |
|           | Прочие внеоборотные активы                                 | 1190        | -                     | -                     | -                     |
|           | <b>Итого по разделу I</b>                                  | <b>1100</b> | <b>295 652</b>        | <b>358 165</b>        | <b>408 863</b>        |
|           | <b>II. ОБОРОТНЫЕ АКТИВЫ</b>                                |             |                       |                       |                       |
|           | Запасы   | 1210        | 2 173                 | 3 924                 | 19 589                |
|           | в том числе:   |             |                       |                       |                       |
|           | Сырье, материалы и другие аналогичные ценности             | 1211        | 1 105                 | 1 210                 | 12 943                |
|           | Затраты в незавершенном производстве                       | 1213        | -                     | 1 646                 | 5 930                 |
|           | Готовая продукция и товары для перепродажи                 | 1214        | 1 069                 | 1 069                 | 716                   |
|           | Налог на добавленную стоимость по приобретенным ценностям  | 1220        | -                     | 118                   | 118                   |
|           | Дебиторская задолженность                                  | 1230        | 209 209               | 263 143               | 367 314               |
|           | в том числе:   |             |                       |                       |                       |
|           | Расчеты с покупателями и заказчиками                       | 1231        | 180 670               | 210 273               | 318 829               |
|           | Расчеты по авансам выданным                                | 1232        | 22 045                | 47 904                | 10 038                |
|           | Расчеты по налогам и сборам                                | 1233        | 181                   | 654                   | 1 774                 |
|           | Расчеты с разными дебиторами и кредиторами                 | 1234        | 6 314                 | 4 312                 | 36 672                |
|           | Финансовые вложения (за исключением денежных эквивалентов) | 1240        | 7 389                 | 39 009                | 63 500                |
|           | Денежные средства и денежные эквиваленты                   | 1250        | 350                   | 1 177                 | 74 439                |
|           | Прочие оборотные активы                                    | 1260        | 715                   | 753                   | 1 057                 |
|           | <b>Итого по разделу II</b>                                 | <b>1200</b> | <b>219 835</b>        | <b>308 124</b>        | <b>526 016</b>        |
|           | <b>БАЛАНС</b>  | <b>1600</b> | <b>515 488</b>        | <b>666 290</b>        | <b>934 879</b>        |

| Пояснения | Наименование показателя  | Код  | На 31 декабря<br>2015 г. | На 31 декабря<br>2014 г. | На 31 декабря<br>2013 г. |
|-----------|--|------|--------------------------|--------------------------|--------------------------|
|           | <b>ПАССИВ</b>  |      |                          |                          |                          |
|           | <b>III. КАПИТАЛ И РЕЗЕРВЫ</b>  |      |                          |                          |                          |
|           | Уставный капитал (складочный капитал, уставный фонд, вклады товарищей) | 1310 | 520                      | 520                      | 520                      |
|           | Собственные акции, выкупленные у акционеров                            | 1320 | -                        | -                        | -                        |
|           | Переоценка внеоборотных активов  | 1340 | -                        | -                        | 43 353                   |
|           | Добавочный капитал (без переоценки)                                    | 1350 | -                        | -                        | 9 396                    |
|           | Резервный капитал  | 1360 | 26                       | 26                       | 26                       |
|           | Нераспределенная прибыль (непокрытый убыток)                           | 1370 | 181 856                  | 186 664                  | 152 861                  |
|           | Итого по разделу III   | 1300 | 182 401                  | 187 210                  | 206 156                  |
|           | <b>IV. ДОЛГОСРОЧНЫЕ ОБЯЗАТЕЛЬСТВА</b>                                  |      |                          |                          |                          |
|           | Заемные средства   | 1410 | -                        | 20 020                   | 49 600                   |
|           | Отложенные налоговые обязательства                                     | 1420 | 11 034                   | 13 374                   | 9 365                    |
|           | Оценочные обязательства  | 1430 | -                        | -                        | -                        |
|           | Прочие обязательства   | 1450 | -                        | -                        | -                        |
|           | Итого по разделу IV  | 1400 | 11 034                   | 33 394                   | 58 965                   |
|           | <b>V. КРАТКОСРОЧНЫЕ ОБЯЗАТЕЛЬСТВА</b>                                  |      |                          |                          |                          |
|           | Заемные средства   | 1510 | 198                      | 67 265                   | 142 883                  |
|           | Кредиторская задолженность   | 1520 | 121 875                  | 156 973                  | 281 618                  |
|           | в том числе:   |      |                          |                          |                          |
|           | Расчеты с поставщиками и подрядчиками                                  | 1521 | 110 633                  | 147 924                  | 269 133                  |
|           | Расчеты по авансам полученным  | 1522 | 2 793                    | 4 940                    | 4 962                    |
|           | Расчеты по налогам и сборам  | 1523 | 7 140                    | 3 162                    | 5 950                    |
|           | Расчеты по социальному страхованию и обеспечению                       | 1524 | 182                      | 38                       | 137                      |
|           | Расчеты с персоналом по оплате труда                                   | 1525 | 51                       | 4                        | 407                      |
|           | Расчеты с разными дебиторами и кредиторами                             | 1527 | 1 074                    | 905                      | 1 029                    |
|           | Доходы будущих периодов  | 1530 | 199 485                  | 221 215                  | 244 124                  |
|           | Оценочные обязательства  | 1540 | 23                       | 110                      | 92                       |
|           | Прочие обязательства   | 1550 | 471                      | 123                      | 1 039                    |
|           | Итого по разделу V   | 1500 | 322 052                  | 445 686                  | 669 756                  |
|           | <b>БАЛАНС</b>  | 1700 | 515 488                  | 666 290                  | 934 879                  |



Руководитель

(подпись)

Тренькаев Анатолий  
Федорович

(расшифровка подписи)

6 апреля 2016 г.

ПРИЛОЖЕНИЕ К  
АУДИТОРСКОМУ ЗАКЛЮЧЕНИЮ  
ООО «ФИНАКСЕРГІЗА»

**Отчет о финансовых результатах**  
за Январь - Декабрь 2015г.

Организация ОАО "Енисейгеофизика"

Идентификационный номер налогоплательщика \_\_\_\_\_

Вид экономической деятельности \_\_\_\_\_

Организационно-правовая форма / форма собственности поиск и разведка месторождений нефти и газа

Открытое Акционерное

Общество

/ частная

Единица измерения: в тыс. рублей

Форма по ОКУД

Дата (число, месяц, год)

по ОКПО

ИНН

по ОКВЭД

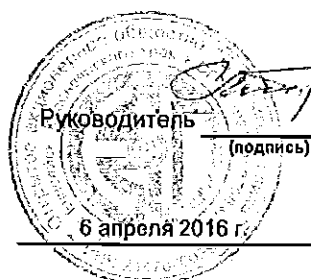
по ОКОПФ / ОКФС

по ОКЕИ

| Коды       |    |      |
|------------|----|------|
| 0710002    |    |      |
| 31         | 12 | 2015 |
| 2447000029 |    |      |
| 74.20.2    |    |      |
| 47         | 16 |      |
| 384        |    |      |

| Пояснения | Наименование показателя                            | Код  | За Январь - Декабрь 2015г. | За Январь - Декабрь 2014г. |
|-----------|--|------|----------------------------|----------------------------|
|           | Выручка  |      |                            |                            |
|           | Себестоимость продаж                               | 2110 | 5 687                      | 303 266                    |
|           | Валовая прибыль (убыток)                           | 2120 | (3 362)                    | (307 743)                  |
|           | Коммерческие расходы                               | 2100 | 2 325                      | (4 477)                    |
|           | Управленческие расходы                             | 2210 | (3 042)                    | (5 556)                    |
|           | Прибыль (убыток) от продаж                         | 2220 | (8 637)                    | (29 170)                   |
|           | Доходы от участия в других организациях            | 2200 | (9 354)                    | (39 203)                   |
|           | Проценты к получению                               | 2310 | -                          | -                          |
|           | Проценты к уплате                                  | 2320 | 1 976                      | 6 686                      |
|           | Прочие доходы                                      | 2330 | (4 047)                    | (13 425)                   |
|           | Прочие расходы                                     | 2340 | 66 167                     | 43 585                     |
|           | Прибыль (убыток) до налогообложения                | 2350 | (60 660)                   | (19 976)                   |
|           | Текущий налог на прибыль                           | 2300 | (5 918)                    | (22 333)                   |
|           | в т.ч. постоянные налоговые обязательства (активы) | 2410 | -                          | -                          |
|           |  | 2421 |                            |                            |
|           | Изменение отложенных налоговых обязательств        | 2430 | (74)                       | (91)                       |
|           | Изменение отложенных налоговых активов             | 2450 | 2 340                      | (4 009)                    |
|           | Прочее   | 2460 | (1 230)                    | 8 384                      |
|           | Чистая прибыль (убыток)                            | 2400 | (4 808)                    | (988)                      |
|           |  |      | (4 808)                    | (18 946)                   |

| Пояснения | Наименование показателя   | Код  | За Январь - Декабрь<br>2015г. | За Январь - Декабрь<br>2014г. |
|-----------|---|------|-------------------------------|-------------------------------|
|           | <b>СПРАВОЧНО</b>  |      |                               |                               |
|           | Результат от переоценки внеоборотных активов, не включаемый в чистую прибыль (убыток) периода | 2510 | -                             | -                             |
|           | Результат от прочих операций, не включаемый в чистую прибыль (убыток) периода                 | 2520 | -                             | -                             |
|           | Совокупный финансовый результат периода   | 2500 | (4 808)                       | (18 946)                      |
|           | Базовая прибыль (убыток) на акцию   | 2900 | -                             | -                             |
|           | Разводненная прибыль (убыток) на акцию  | 2910 | -                             | -                             |



Руководитель

(подпись)

Гренькаев Анатолий  
Федорович

(расшифровка подписи)

6 апреля 2016 г.

ПРИЛОЖЕНИЕ К  
АУДИТОРСКОМУ ЗАКЛЮЧЕНИЮ  
ООО «БАШКАСЕРГАЗ»

**Отчет об изменениях капитала  
за Январь - Декабрь 2015г.**

| Коды       |    |      |  |
|------------|----|------|--|
| 0710003    |    |      |  |
| 31         | 12 | 2015 |  |
| 2447000029 |    |      |  |
| 74.20.2    |    |      |  |
| 47         | 16 |      |  |
| 384        |    |      |  |

Форма по ОКУД

Дата (число, месяц, год)

по ОКПО

ИНН

по

ОКВЭД

по ОКПОФ / ОКФС

по ОКЕИ

Организация **ОАО "Енисейгеофизика"**

Идентификационный номер налогоплательщика

Вид экономической

деятельности

Организационно-правовая форма / форма собственности

поиск и разведка месторождений нефти и газа

Открытое Акционерное

Общество

/ частная

Единица измерения: в тыс. рублей

**1. Движение капитала**

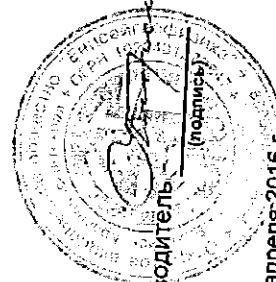
| Наименование показателя                                    | Код  | Уставный капитал | Собственные акции, выкупленные у акционеров | Добавочный капитал | Резервный капитал | Нераспределенная прибыль (непокрытый убыток) | Итого   |
|--|------|------------------|---|--------------------|-------------------|--|---------|
| Величина капитала на 31 декабря 2013 г.                    | 3100 | 520              | -   | 52 749             | 26                | 152 861                                      | 206 156 |
| Увеличение капитала - всего:                               | 3210 | -                | -   | -                  | -                 | -  | -       |
| в том числе:   |      |                  |   |                    |                   |  |         |
| чистая прибыль   | 3211 | X                | X   | X                  | X                 | -  | -       |
| переоценка имущества                                       | 3212 | X                | X   | -                  | X                 | -  | -       |
| доходы, относящиеся непосредственно на увеличение капитала | 3213 | X                | X   | -                  | X                 | -  | -       |
| дополнительный выпуск акций                                | 3214 | -                | -   | -                  | X                 | -  | -       |
| увеличение номинальной стоимости акций                     | 3215 | -                | -   | -                  | X                 | -  | -       |
| реорганизация юридического лица                            | 3216 | -                | -   | -                  | -                 | -  | -       |

| Наименование показателя                                     | Код  | Уставный капитал | Собственные акции, выкупленные у акционеров | Добавочный капитал | Резервный капитал | Нераспределенная прибыль (непокрытый убыток) | Итого    |
|---|------|------------------|---|--------------------|-------------------|--|----------|
| Уменьшение капитала - всего:                                | 3220 | -                | -   | -                  | -                 | (18 946)                                     | (18 946) |
| в том числе:  |      |                  |   |                    |                   |  |          |
| убыток  | 3221 | X                | X   | X                  | X                 | (18 946)                                     | (18 946) |
| переоценка имущества  | 3222 | X                | X   | -                  | X                 | -  | -        |
| расходы, относящиеся непосредственно на уменьшение капитала | 3223 | X                | X   | -                  | X                 | -  | -        |
| уменьшение номинальной стоимости акций                      | 3224 | -                | -   | -                  | X                 | -  | -        |
| уменьшение количества акций                                 | 3225 | -                | -   | -                  | X                 | -  | -        |
| реорганизация юридического лица                             | 3226 | -                | -   | -                  | -                 | -  | -        |
| дивиденды   | 3227 | X                | X   | X                  | X                 | -  | -        |
| Изменение добавочного капитала                              | 3230 | X                | X   | (52 749)           | -                 | 52 749                                       | X        |
| Изменение резервного капитала                               | 3240 | X                | X   | X                  | -                 | -  | X        |
| Величина капитала на 31 декабря 2014 г.                     | 3200 | 520              | -   | -                  | 26                | 186 664                                      | 187 210  |
| За 2015 г.  |      |                  |   |                    |                   |  |          |
| Увеличение капитала - всего:                                | 3310 | -                | -   | -                  | -                 | -  | -        |
| в том числе:  |      |                  |   |                    |                   |  |          |
| чистая прибыль  | 3311 | X                | X   | X                  | X                 | -  | -        |
| переоценка имущества  | 3312 | X                | X   | -                  | X                 | -  | -        |
| доходы, относящиеся непосредственно на увеличение капитала  | 3313 | X                | X   | -                  | X                 | -  | -        |
| дополнительный выпуск акций                                 | 3314 | -                | -   | -                  | X                 | X  | -        |
| увеличение номинальной стоимости акций                      | 3315 | -                | -   | -                  | X                 | -  | X        |
| реорганизация юридического лица                             | 3316 | -                | -   | -                  | -                 | -  | -        |
| Уменьшение капитала - всего:                                | 3320 | -                | -   | -                  | -                 | (4 808)                                      | (4 808)  |
| в том числе:  |      |                  |   |                    |                   |  |          |
| убыток  | 3321 | X                | X   | X                  | X                 | (4 808)                                      | (4 808)  |
| переоценка имущества  | 3322 | X                | X   | -                  | X                 | -  | -        |
| расходы, относящиеся непосредственно на уменьшение капитала | 3323 | X                | X   | -                  | X                 | -  | -        |
| уменьшение номинальной стоимости акций                      | 3324 | -                | -   | -                  | X                 | -  | -        |
| уменьшение количества акций                                 | 3325 | -                | -   | -                  | X                 | -  | -        |
| реорганизация юридического лица                             | 3326 | -                | -   | -                  | -                 | -  | -        |
| дивиденды   | 3327 | X                | X   | X                  | X                 | -  | -        |
| Изменение добавочного капитала                              | 3330 | X                | X   | -                  | -                 | -  | X        |
| Изменение резервного капитала                               | 3340 | X                | X   | X                  | -                 | -  | X        |
| Величина капитала на 31 декабря 2015 г.                     | 3300 | 520              | -   | -                  | 26                | 181 856                                      | 182 402  |

| 2. Корректировки в связи с изменением учетной политики и исправлением ошибок |      |                       |                                 |                       |                       |
|--|------|-----------------------|---------------------------------|-----------------------|-----------------------|
| Наименование показателя  | Код  | На 31 декабря 2013 г. | Изменения капитала за 2014 г.   |                       | На 31 декабря 2014 г. |
|  |      |                       | за счет чистой прибыли (убытка) | за счет иных факторов |                       |
| <b>Капитал - всего</b>   |      |                       |                                 |                       |                       |
| до корректировок   |      |                       |                                 |                       |                       |
| корректировка в связи с:   | 3400 | 206 156               | (18 946)                        | -                     | 187 210               |
| изменением учетной политики  | 3410 | -                     | -                               | -                     | -                     |
| исправлением ошибок  | 3420 | -                     | -                               | -                     | -                     |
| после корректировок  | 3500 | 206 156               | (18 946)                        | 52 749                | 52 749                |
| в том числе:   |      |                       |                                 |                       |                       |
| нераспределенная прибыль (непокрытый убыток):                                |      |                       |                                 |                       |                       |
| до корректировок   |      |                       |                                 |                       |                       |
| корректировка в связи с:   | 3401 | 152 861               | (18 946)                        | -                     | 133 916               |
| изменением учетной политики  | 3411 | -                     | -                               | -                     | -                     |
| исправлением ошибок  | 3421 | -                     | -                               | -                     | -                     |
| после корректировок  | 3501 | 152 861               | (18 946)                        | 52 749                | 52 749                |
| до корректировок   |      |                       |                                 |                       |                       |
| корректировка в связи с:   | 3402 | 53 294                | -                               | -                     | 53 294                |
| изменением учетной политики  | 3412 | -                     | -                               | -                     | -                     |
| исправлением ошибок  | 3422 | -                     | -                               | -                     | -                     |
| после корректировок  | 3502 | 53 294                | -                               | -                     | 53 294                |

3. Чистые активы

| Наименование показателя | Код  | На 31 декабря 2015 г. | На 31 декабря 2014 г. | На 31 декабря 2013 г. |
|-------------------------|------|-----------------------|-----------------------|-----------------------|
| Чистые активы           | 3600 | 381 887               | 408 424               | 450 282               |



Руководитель Тренъкаев Анатолий Федорович  
(подпись)  
(расшифровка подписи)

6 апреля 2016 г.

ПРИЛОЖЕНИЕ  
К ЗАЯВЛЕНИЮ  
ОБЪЕКТА



**РАСЧЕТ**  
оценки стоимости чистых активов акционерного общества

| Наименование показателя  | Код строки<br>бухгалтерского<br>баланса | На начало<br>отчетного года | На конец<br>отчетного<br>периода |
|--|---|-----------------------------|----------------------------------|
| <b>I. Активы</b>   |   |                             |                                  |
| 1. Нематериальные активы   | 1110                                    | 54 112                      | 49 218                           |
| 2. Основные средства   | 1150                                    | 191 485                     | 135 096                          |
| 3. Незавершенное строительство   | 1190                                    | -                           | -                                |
| 4. Доходные вложения в материальные ценности   | 1160                                    | -                           | -                                |
| 5. Долгосрочные и краткосрочные финансовые вложения <1>  | 1170+1240                               | 58 748                      | 27 128                           |
| 6. Прочие внеоборотные активы <2>  | 1120+1130+                              |                             |                                  |
| 7. Запасы  | 1140+1180                               | 92 829                      | 91 599                           |
| 8. Налог на добавленную стоимость по приобретенным ценностям   | 1210                                    | 3 924                       | 2 173                            |
| 9. Дебиторская задолженность <3>   | 1220                                    | 118                         | -                                |
| 10. Денежные средства  | 1230                                    | 263 143                     | 209 209                          |
| 11. Прочие оборотные активы  | 1250                                    | 1 177                       | 350                              |
| 12. Итого активы, принимаемые к расчету (сумма данных пунктов 1-11)  | 1260                                    | 753                         | 715                              |
|  |   | 666 290                     | 515 488                          |
| <b>II. Пассивы</b>   |   |                             |                                  |
| 13. Долгосрочные обязательства по займам и кредитам  | 1410                                    | 20 020                      | -                                |
| 14. Прочие долгосрочные обязательства <4>, <5>   | 1420+1450                               | 13 374                      | 11 034                           |
| 15. Краткосрочные обязательства по займам и кредитам   | 1510                                    | 67 265                      | 198                              |
| 16. Кредиторская задолженность   | 1520                                    | 156 973                     | 121 875                          |
| 17. Задолженность участникам (учредителям) по выплате доходов <*>  | 15207                                   | 905                         | 1 074                            |
| 18. Резервы предстоящих расходов   | 1540                                    | 110                         | 23                               |
| 19. Прочие краткосрочные обязательства <5>   | 1550                                    | 123                         | 471                              |
| 20. Итого пассивы, принимаемые к расчету (сумма данных пунктов 13-19)  |   | 257 865                     | 133 601                          |
| Стоимость чистых активов акционерного общества (итого активы, принимаемые к расчету (стр. 12), минус итог пассивы, принимаемые к |   |                             |                                  |
| 21. расчету (стр. 20))   |   | 408 425                     | 381 887                          |


<1> За исключением фактических затрат по выкупу собственных акций у акционеров.


<2> Включая величину отложенных налоговых активов.

<3> За исключением задолженности участников (учредителей) по взносам в уставный капитал.

<4> Включая величину отложенных налоговых обязательств.

<5> В данных о величине прочих долгосрочных и краткосрочных обязательств приводятся суммы созданных в установленном порядке резервов в связи с условными обязательствами и с прекращением деятельности.

Руководитель  Тренякаев Анатолий  
(подпись) Федорович (расшифровка подписи)

Главный бухгалтер  Миллер Евгения  
(подпись) Викторевна (расшифровка подписи)

\* Примечание: сумма по строке 17 "Задолженности участникам (учредителям) по выплате доходов" включена в строку 16 "Кредиторская задолженность". При суммировании данных раздела II в строке 20 значение строки 17 не учитывается.

ПРИЛОЖЕНИЕ К  
АУДИТОРСКОМУ ЗАКЛЮЧЕНИЮ  
ООО «ФАНДАСЕРГИЗА»

**Отчет о движении денежных средств  
за Январь - Декабрь 2015г.**

Организация **ОАО "Енисейгеофизика"**

Идентификационный номер налогоплательщика

Вид экономической деятельности **поиск и разведка месторождений нефти и газа**

Организационно-правовая форма / форма собственности

**Открытое Акционерное Общество** / частная

Единица измерения: в тыс. рублей

Форма по ОКУД

Дата (число, месяц, год)

по ОКПО

ИНН

по

ОКВЭД

по ОКОПФ / ОКФС

по ОКЕИ

**Коды**

**0710004**

**31 12 2015**

**2447000029**

**74.20.2**


**47**

**16**

**384**

| Наименование показателя   | Код  | За Январь - Декабрь 2015г. | За Январь - Декабрь 2014г. |
|---|------|----------------------------|----------------------------|
| <b>Денежные потоки от текущих операций</b>  |      |                            |                            |
| Поступления - всего   | 4110 | 112 738                    | 403 371                    |
| в том числе:  |      |                            |                            |
| от продажи продукции, товаров, работ и услуг  | 4111 | 86 049                     | 403 159                    |
| арендных платежей, лицензионных платежей, роялти, комиссионных и иных аналогичных платежей  | 4112 | 800                        | -                          |
| от перепродажи финансовых вложений  | 4113 | -                          | -                          |
|   | 4114 | -                          | -                          |
| прочие поступления  | 4119 | 25 889                     | 212                        |
| Платежи - всего   | 4120 | (74 988)                   | (464 356)                  |
| в том числе:  |      |                            |                            |
| поставщикам (подрядчикам) за сырье, материалы, работы, услуги   | 4121 | (41 310)                   | (431 211)                  |
| в связи с оплатой труда работников  | 4122 | (2 474)                    | (3 457)                    |
| процентов по долговым обязательствам  | 4123 | (20 114)                   | (10 042)                   |
| налога на прибыль   | 4124 | -                          | (37)                       |
| налоги и сборы  | 4125 | (6 276)                    | (4 040)                    |
| прочие платежи  | 4129 | (4 814)                    | (15 569)                   |
| Сальдо денежных потоков от текущих операций   | 4100 | 37 750                     | (60 985)                   |
| <b>Денежные потоки от инвестиционных операций</b>   |      |                            |                            |
| Поступления - всего   | 4210 | 34 064                     | 204 293                    |
| в том числе:  |      |                            |                            |
| от продажи внеоборотных активов (кроме финансовых вложений)   | 4211 | 2 444                      | 6 363                      |
| от продажи акций (долей участия) в других организациях  | 4212 | -                          | -                          |
| от возврата предоставленных займов, от продажи долговых ценных бумаг (прав требования денежных средств к другим лицам)              | 4213 | 31 620                     | 159 353                    |
| дивидендов, процентов по долговым финансовым вложениям и аналогичных поступлений от долевого участия в других организациях          | 4214 | -                          | 38 577                     |
|   | 4215 | -                          | -                          |
| прочие поступления  | 4219 | -                          | -                          |
| Платежи - всего   | 4220 | (1 621)                    | (107 990)                  |
| в том числе:  |      |                            |                            |
| в связи с приобретением, созданием, модернизацией, реконструкцией и подготовкой к использованию внеоборотных активов                | 4221 | (1 621)                    | -                          |
| в связи с приобретением акций (долей участия) в других организациях   | 4222 | -                          | -                          |
| в связи с приобретением долговых ценных бумаг (прав требования денежных средств к другим лицам), предоставление займов другим лицам | 4223 | -                          | (107 990)                  |
| процентов по долговым обязательствам, включаемым в стоимость инвестиционного актива   | 4224 | -                          | -                          |
|   | 4225 | -                          | -                          |
| прочие платежи  | 4229 | -                          | -                          |
| Сальдо денежных потоков от инвестиционных операций  | 4200 | 32 443                     | 96 303                     |

| Наименование показателя   | Код  | За Январь - Декабрь 2015г. | За Январь - Декабрь 2014г. |
|---|------|----------------------------|----------------------------|
| <b>Денежные потоки от финансовых операций</b>   |      |                            |                            |
| Поступления - всего   | 4310 | -                          | 395 717                    |
| в том числе:  |      |                            |                            |
| получение кредитов и займов   | 4311 | -                          | 395 717                    |
| денежных вкладов собственников (участников)   | 4312 | -                          | -                          |
| от выпуска акций, увеличения долей участия  | 4313 | -                          | -                          |
| от выпуска облигаций, векселей и других долговых ценных бумаг и др.   | 4314 | -                          | -                          |
| прочие поступления  | 4315 | -                          | -                          |
| Платежи - всего   | 4319 | -                          | -                          |
| в том числе:  | 4320 | (71 020)                   | (504 297)                  |
| собственникам (участникам) в связи с выкупом у них акций (долей участия) организации или их выходом из состава участников | 4321 | -                          | -                          |
| на выплату дивидендов и иных платежей по распределению прибыли в пользу собственников (участников)                        | 4322 | -                          | -                          |
| в связи с погашением (выкупом) векселей и других долговых ценных бумаг, возврат кредитов и займов                         | 4323 | (71 020)                   | (504 297)                  |
| прочие платежи  | 4324 | -                          | -                          |
| Сальдо денежных потоков от финансовых операций  | 4329 | -                          | -                          |
| Сальдо денежных потоков за отчетный период  | 4300 | (71 020)                   | (108 580)                  |
| Остаток денежных средств и денежных эквивалентов на начало отчетного периода  | 4400 | (827)                      | (73 262)                   |
| Остаток денежных средств и денежных эквивалентов на конец отчетного периода   | 4450 | 1 177                      | 74 439                     |
| Величина влияния изменений курса иностранной валюты по отношению к рублю  | 4500 | 350                        | 1 177                      |
|   | 4490 | -                          | -                          |



Руководитель

(подпись)

Тренькаев Анатолий  
Федорович  
(расшифровка подписи)

6 апреля 2016 г.

ПРИЛОЖЕНИЕ К  
АУДИТОРСКОМУ ОТЧЕТУ  
ООО «ЛИК»

**Отчет о целевом использовании средств  
за Январь - Декабрь 2015г.**

Организация ОАО "Енисейгеофизика"

Идентификационный номер налогоплательщика \_\_\_\_\_

Вид экономической  
деятельности

поиск и разведка месторождений нефти и газа

Организационно-правовая форма / форма собственности

Открытое Акционерное

Общество

/ частная

Единица измерения: в тыс. рублей

Форма по ОКУД

Дата (год, месяц, число)

по ОКПО

ИНН

по  
ОКВЭД

по ОКОПФ / ОКФС

по ОКЕИ

| Коды       |    |    |
|------------|----|----|
| 0710006    |    |    |
| 2015       | 12 | 31 |
| 2447000029 |    |    |
| 74.20.2    |    |    |
| 47         |    | 16 |
| 384        |    |    |

| Наименование показателя                                 | Код  | За Январь - Декабрь<br>2015г. | За Январь - Декабрь<br>2014г. |
|---|------|-------------------------------|-------------------------------|
| Остаток средств на начало отчетного года                |      |                               |                               |
| Поступило средств                                       | 6100 | -                             | -                             |
| Вступительные взносы                                    |      |                               |                               |
| Членские взносы   | 6210 | -                             | -                             |
| Целевые взносы  | 6215 | -                             | -                             |
| Добровольные имущественные взносы и пожертвования       | 6220 | -                             | -                             |
| Прибыль от предпринимательской деятельности организации | 6230 | -                             | -                             |
| Прочие  | 6240 | -                             | -                             |
| Всего поступило средств                                 | 6250 | -                             | -                             |
| Использовано средств                                    | 6200 | -                             | -                             |
| Расходы на целевые мероприятия                          |      |                               |                               |
| в том числе:  | 6310 | -                             | -                             |
| социальная и благотворительная помощь                   |      |                               |                               |
| проведение конференций, совещаний, семинаров и т.п.     | 6311 | -                             | -                             |
| иные мероприятия  | 6312 | -                             | -                             |
| Расходы на содержание аппарата управления               | 6313 | -                             | -                             |
| в том числе:  | 6320 | -                             | -                             |
| расходы, связанные с оплатой труда (включая начисления) |      |                               |                               |
| выплаты, не связанные с оплатой труда                   | 6321 | -                             | -                             |
| расходы на служебные командировки и деловые поездки     | 6322 | -                             | -                             |
| содержание помещений, зданий, автомобильного            |      |                               |                               |
| транспорта и иного имущества (кроме ремонта)            | 6323 | -                             | -                             |
| ремонт основных средств и иного имущества               | 6324 | -                             | -                             |
| прочие  | 6325 | -                             | -                             |
| Приобретение основных средств, инвентаря и иного        | 6326 | -                             | -                             |
| имущества   |      |                               |                               |
| Прочие  | 6330 | -                             | -                             |
| Всего использовано средств                              | 6350 | -                             | -                             |
| Остаток средств на конец отчетного года                 | 6300 | -                             | -                             |
|   | 6400 | -                             | -                             |

Руководитель

(подпись)

Третьяков Анатолий

Федорович

(расшифровка подписи)

6 апреля 2016 г.

ПРИЛОЖЕНИЕ К  
АУДИТОРСКОМУ ЗАКЛЮЧЕНИЮ  
ООО «ФНХ СЕРТИЗА»

1. Нематериальные активы и расходы на научно-исследовательские, опытно-конструкторские и технологические работы (НИОКР)

16

| 1.3. Нематериальные активы с полностью погашенной стоимостью |      |                       |                       |
|--|------|-----------------------|-----------------------|
| Наименование показателя                                      | Код  | На 31 декабря 2015 г. | На 31 декабря 2014 г. |
| Всего  | 5130 | -                     | -                     |
| в том числе:   |      |                       |                       |
|  | 5131 | -                     | -                     |

| 1.4. Наличие и движение результатов НИОКР |      |            |                          |                                       |           |                     |   |                          |                                       |   |
|---|------|------------|--------------------------|---------------------------------------|-----------|---------------------|---|--------------------------|---------------------------------------|---|
| Наименование показателя                   | Код  | Период     | На начало года           |                                       | Поступило | Изменения за период |   |                          | На конец периода                      |   |
|   |      |            | первоначальная стоимость | часть стоимости, списанной на расходы |           | Выбыло              | часть стоимости, списанной на расходы за период | первоначальная стоимость | часть стоимости, списанной на расходы |   |
|   |      |            |                          |                                       |           |                     |   |                          |                                       |   |
| НИОКР - всего                             | 5140 | за 2015 г. | -                        | -                                     | -         | -                   | -   | -                        | -                                     | - |
|   | 5150 | за 2014 г. | -                        | -                                     | -         | -                   | -   | -                        | -                                     | - |
| в том числе:                              | 5141 | за 2015 г. | -                        | -                                     | -         | -                   | -   | -                        | -                                     | - |
|   | 5151 | за 2014 г. | -                        | -                                     | -         | -                   | -   | -                        | -                                     | - |

1.5. Незаконченные и неоформленные НИОКР и незаконченные операции по приобретению нематериальных активов

| Наименование показателя   | Код  | Период     | На начало года | Изменения за период |  |   | На конец периода |
|---|------|------------|----------------|---------------------|--|---|------------------|
|   |      |            |                | затраты за период   | списано затрат как не давших положительного результата | принято к учету в качестве нематериальных активов или НИОКР |                  |
| Затраты по незаконченным исследованиям и разработкам - всего                                  | 5160 | за 2015 г. | 80 969         | -                   | -  | -   | 80 969           |
|   | 5170 | за 2014 г. | 80 969         | -                   | -  | -   | 80 969           |
| в том числе:  |      |            |                |                     |  |   |                  |
| ТЗ, проекты, протоколы испытаний "Устройство зарядного конденсатора"                          | 5161 | за 2015 г. | 20 969         | -                   | -  | -   | 20 969           |
|   | 5171 | за 2014 г. | 20 969         | -                   | -  | -   | 20 969           |
| ТЗ, проекты, протоколы испытаний "Способ возбуждения сейсмических волн в водоемах"            | 5162 | за 2015 г. | 20 000         | -                   | -  | -   | 20 000           |
|   | 5172 | за 2014 г. | 20 000         | -                   | -  | -   | 20 000           |
| ТЗ, проекты, конструкторская документация "Устройство излучения поперечных сейсмических волн" | 5163 | за 2015 г. | 40 000         | -                   | -  | -   | 40 000           |
|   | 5173 | за 2014 г. | 40 000         | -                   | -  | -   | 40 000           |
| незаконченные операции по приобретению нематериальных активов - всего                         | 5180 | за 2015 г. | -              | -                   | -  | -   | -                |
|   | 5190 | за 2014 г. | -              | -                   | -  | -   | -                |
| в том числе:  |      |            |                |                     |  |   |                  |
|   | 5181 | за 2015 г. | -              | -                   | -  | -   | -                |
|   | 5191 | за 2014 г. | -              | -                   | -  | -   | -                |

8

## 2. Основные средства

### 2.1. Наличие и движение основных средств

| Наименование показателя  | Код  | Период     | На начало года           |                         | Изменения за период |                          |                         |                       |                          |                         | На конец периода         |                         |
|--|------|------------|--------------------------|-------------------------|---------------------|--------------------------|-------------------------|-----------------------|--------------------------|-------------------------|--------------------------|-------------------------|
|  |      |            | первоначальная стоимость | накопленная амортизация | Поступило           | Выбыло объектов          |                         | начислено амортизации | Переоценка               |                         | первоначальная стоимость | накопленная амортизация |
|  |      |            |                          |                         |                     | первоначальная стоимость | накопленная амортизация |                       | Первоначальная стоимость | Накопленная амортизация |                          |                         |
| Основные средства (без учета доходных вложений в материальные ценности) - всего                    | 5200 | за 2015 г. | 238 586                  | (79 544)                | -                   | (51 639)                 | 21 587                  | (26 393)              | -                        | -                       | 186 998                  | (84 345)                |
| в том числе:   | 5210 | за 2014 г. | 240 716                  | (54 358)                | 10 694              | (12 825)                 | 6 675                   | (31 861)              | -                        | -                       | 238 586                  | (79 544)                |
| Офисное оборудование   | 5201 | за 2015 г. | 8 447                    | (2 542)                 | -                   | -                        | -                       | (2 086)               | -                        | -                       | 8 447                    | (4 608)                 |
| Машины и оборудование (кроме офисного)   | 5202 | за 2014 г. | 8 333                    | (507)                   | 114                 | -                        | -                       | (2 035)               | -                        | -                       | 8 447                    | (2 542)                 |
| Транспортные средства  | 5203 | за 2015 г. | 133 079                  | (59 813)                | -                   | (49 473)                 | 19 572                  | (22 208)              | -                        | -                       | 133 079                  | (62 448)                |
| Производственный и хозяйственный инвентарь   | 5204 | за 2014 г. | 172 499                  | (35 833)                | 10 580              | -                        | -                       | (23 979)              | -                        | -                       | 183 079                  | (59 813)                |
| Сооружения   | 5205 | за 2015 г. | 7 448                    | (2 951)                 | -                   | (1 974)                  | 1 974                   | (782)                 | -                        | -                       | 5 475                    | (1 760)                 |
| Здания   | 5206 | за 2014 г. | 20 273                   | (6 543)                 | -                   | (12 825)                 | 6 675                   | (3 084)               | -                        | -                       | 7 448                    | (2 951)                 |
| Земельные участки  | 5207 | за 2015 г. | 2 746                    | (1 422)                 | -                   | -                        | -                       | (10)                  | -                        | -                       | 2 746                    | (2 746)                 |
| Прочие объекты, требующие государственной регистрации, относимые к статье 130 ГК РФ к недвижимости | 5208 | за 2014 г. | 8 187                    | (4 026)                 | -                   | -                        | -                       | (151)                 | -                        | -                       | 8 187                    | (4 171)                 |
| Другие виды основных средств   | 5209 | за 2015 г. | 8 187                    | (3 875)                 | -                   | -                        | -                       | (151)                 | -                        | -                       | 8 187                    | (4 026)                 |
| Учтено в составе доходных вложений в материальные ценности - всего                                 | 5220 | за 2014 г. | 27 935                   | (7 476)                 | -                   | (141)                    | 41                      | (1 176)               | -                        | -                       | 27 935                   | (8 611)                 |
| в том числе:   | 5230 | за 2015 г. | 27 935                   | (6 179)                 | 51                  | (52)                     | -                       | (1 297)               | -                        | -                       | 27 935                   | (7 476)                 |
|  | 5221 | за 2014 г. | 743                      | -                       | -                   | -                        | -                       | -                     | -                        | -                       | 742                      | -                       |
|  | 5231 | за 2015 г. | 743                      | -                       | -                   | -                        | -                       | -                     | -                        | -                       | 742                      | -                       |
|  | 5201 | за 2014 г. | -                        | -                       | -                   | -                        | -                       | -                     | -                        | -                       | -                        | -                       |
|  | 5202 | за 2015 г. | -                        | -                       | -                   | -                        | -                       | -                     | -                        | -                       | -                        | -                       |
|  | 5203 | за 2014 г. | -                        | -                       | -                   | -                        | -                       | -                     | -                        | -                       | -                        | -                       |
|  | 5204 | за 2015 г. | -                        | -                       | -                   | -                        | -                       | -                     | -                        | -                       | -                        | -                       |
|  | 5205 | за 2014 г. | -                        | -                       | -                   | -                        | -                       | -                     | -                        | -                       | -                        | -                       |
|  | 5206 | за 2015 г. | -                        | -                       | -                   | -                        | -                       | -                     | -                        | -                       | -                        | -                       |
|  | 5207 | за 2014 г. | -                        | -                       | -                   | -                        | -                       | -                     | -                        | -                       | -                        | -                       |
|  | 5208 | за 2015 г. | -                        | -                       | -                   | -                        | -                       | -                     | -                        | -                       | -                        | -                       |
|  | 5209 | за 2014 г. | -                        | -                       | -                   | -                        | -                       | -                     | -                        | -                       | -                        | -                       |
|  | 5210 | за 2015 г. | -                        | -                       | -                   | -                        | -                       | -                     | -                        | -                       | -                        | -                       |
|  | 5211 | за 2014 г. | -                        | -                       | -                   | -                        | -                       | -                     | -                        | -                       | -                        | -                       |
|  | 5212 | за 2015 г. | -                        | -                       | -                   | -                        | -                       | -                     | -                        | -                       | -                        | -                       |
|  | 5213 | за 2014 г. | -                        | -                       | -                   | -                        | -                       | -                     | -                        | -                       | -                        | -                       |
|  | 5214 | за 2015 г. | -                        | -                       | -                   | -                        | -                       | -                     | -                        | -                       | -                        | -                       |
|  | 5215 | за 2014 г. | -                        | -                       | -                   | -                        | -                       | -                     | -                        | -                       | -                        | -                       |
|  | 5216 | за 2015 г. | -                        | -                       | -                   | -                        | -                       | -                     | -                        | -                       | -                        | -                       |
|  | 5217 | за 2014 г. | -                        | -                       | -                   | -                        | -                       | -                     | -                        | -                       | -                        | -                       |
|  | 5218 | за 2015 г. | -                        | -                       | -                   | -                        | -                       | -                     | -                        | -                       | -                        | -                       |
|  | 5219 | за 2014 г. | -                        | -                       | -                   | -                        | -                       | -                     | -                        | -                       | -                        | -                       |
|  | 5220 | за 2015 г. | -                        | -                       | -                   | -                        | -                       | -                     | -                        | -                       | -                        | -                       |
|  | 5221 | за 2014 г. | -                        | -                       | -                   | -                        | -                       | -                     | -                        | -                       | -                        | -                       |
|  | 5222 | за 2015 г. | -                        | -                       | -                   | -                        | -                       | -                     | -                        | -                       | -                        | -                       |
|  | 5223 | за 2014 г. | -                        | -                       | -                   | -                        | -                       | -                     | -                        | -                       | -                        | -                       |



## 2.2. Незавершенные капитальные вложения

| Наименование показателя  | Код  | Период     | На начало года | Изменения за период |          |   | На конец периода |
|--|------|------------|----------------|---------------------|----------|---|------------------|
|  |      |            |                | затраты за период   | списано  | принято к учету в качестве основных средств или увеличена стоимость |                  |
| Незавершенное строительство и незаконченные операции по приобретению, модернизации и т.п. основных средств - всего | 5240 | за 2015 г. | 32 443         | 16 006              | (16 006) | -   | 32 443           |
|  | 5250 | за 2014 г. | 32 443         | 10 694              | -        | (10 694)  | 32 443           |
| в том числе:   |      |            |                |                     |          |   |                  |
| Геофон (Скажет Нат Ивановна)   | 5241 | за 2015 г. | 106            | -                   | -        | -   | 106              |
|  | 5251 | за 2014 г. | 106            | -                   | -        | -   | 106              |
| Звено FDU-14 428 XL (ЗПСиБГК)  | 5242 | за 2015 г. | 22 191         | -                   | -        | -   | 22 191           |
|  | 5252 | за 2014 г. | 22 191         | -                   | -        | -   | 22 191           |
| Модуль поперечных соединений LAUX  | 5243 | за 2015 г. | 1 778          | -                   | -        | -   | 1 778            |
|  | 5253 | за 2014 г. | 1 778          | -                   | -        | -   | 1 778            |
| Линейный модуль сбора Lajl-428   | 5244 | за 2015 г. | 3 189          | -                   | -        | -   | 3 189            |
|  | 5254 | за 2014 г. | 3 189          | -                   | -        | -   | 3 189            |
| Сервер 4000 428 XL с лицензией на пакет e-428  | 5245 | за 2015 г. | 5 179          | -                   | -        | -   | 5 179            |
|  | 5255 | за 2014 г. | 5 179          | -                   | -        | -   | 5 179            |
| Учебный центр с. Богушаны  | 5246 | за 2015 г. | -              | 289                 | 289      | -   | -                |
|  | 5256 | за 2014 г. | -              | -                   | -        | -   | -                |
| Полигон Богушаны   | 5247 | за 2015 г. | -              | 8 491               | 8 491    | -   | -                |
|  | 5257 | за 2014 г. | -              | -                   | -        | -   | -                |
| Полигон Минусинск  | 5248 | за 2015 г. | -              | 7 225               | 7 225    | -   | -                |
|  | 5258 | за 2014 г. | -              | -                   | -        | -   | -                |
| Невзрывной источник ИПв-50С - 0804   | 5249 | за 2015 г. | -              | -                   | -        | -   | -                |
|  | 5259 | за 2014 г. | -              | 10 580              | -        | 10 580  | -                |
| Эп.чайник Bosch TWK-1201n  |      | за 2015 г. | -              | -                   | -        | -   | -                |
|  |      | за 2014 г. | -              | -                   | -        | -   | -                |
| Системный блок "НЭТА"  |      | за 2015 г. | -              | 2                   | -        | 2   | -                |
|  |      | за 2014 г. | -              | -                   | -        | -   | -                |
| Многофункциональное устройство Куосага M2035DN   |      | за 2015 г. | -              | 17                  | -        | 17  | -                |
|  |      | за 2014 г. | -              | -                   | -        | -   | -                |
| Системный блок "НЭТА"  |      | за 2015 г. | -              | 13                  | -        | 13  | -                |
|  |      | за 2014 г. | -              | -                   | -        | -   | -                |
| Системный блок "НЭТА"  |      | за 2015 г. | -              | 21                  | -        | 21  | -                |
|  |      | за 2014 г. | -              | -                   | -        | -   | -                |
| Системный блок "НЭТА"  |      | за 2015 г. | -              | 21                  | -        | 21  | -                |
|  |      | за 2014 г. | -              | -                   | -        | -   | -                |
| Системный блок "НЭТА"  |      | за 2015 г. | -              | -                   | -        | -   | -                |
|  |      | за 2014 г. | -              | 21                  | -        | 21  | -                |
| Монитор 23.6" ASUS VE247T Wide LED   |      | за 2015 г. | -              | -                   | -        | -   | -                |
|  |      | за 2014 г. | -              | 18                  | -        | 18  | -                |

## 2.3. Изменение стоимости основных средств в результате достройки, дооборудования, реконструкции и частичной ликвидации

| Наименование показателя | Код | за 2015 г. | за 2014 г. |
|-------------------------|-----|------------|------------|
|-------------------------|-----|------------|------------|

|   |      |   |   |
|---|------|---|---|
| Увеличение стоимости объектов основных средств в результате<br>достройки, дооборудования, реконструкции - всего | 5260 | - | - |
| в том числе:  |      |   |   |
| Уменьшение стоимости объектов основных средств в результате<br>частичной ликвидации - всего:                    | 5261 | - | - |
| в том числе:  | 5270 | - | - |
|   | 5271 | - | - |

2.4. Иное использование основных средств

| Наименование показателя   | Код  | На 31 декабря 2015 г. | На 31 декабря 2014 г. | На 31 декабря 2013 г. |
|---|------|-----------------------|-----------------------|-----------------------|
| Переданные в аренду основные средства, числящиеся на балансе  | 5280 | -                     | -                     | -                     |
| Переданные в аренду основные средства, числящиеся за балансом   | 5281 | 5 472                 | 5 472                 | 5 472                 |
| Полученные в аренду основные средства, числящиеся на балансе  | 5282 | -                     | -                     | -                     |
| Полученные в аренду основные средства, числящиеся за балансом   | 5283 | 2 500                 | 2 500                 | 3 769                 |
| Объекты недвижимости, принятые в эксплуатацию и фактически используемые, находящиеся в процессе государственной регистрации | 5284 | -                     | -                     | -                     |
| Основные средства, переведенные на консервацию  | 5285 | -                     | -                     | -                     |
| Иное использование основных средств (зalog и др.)   | 5286 | -                     | -                     | -                     |
|   | 5287 |                       |                       |                       |

### 3. Финансовые вложения

#### 3.1. Наличие и движение финансовых вложений

| 3.1. Наличие и движение финансовых вложений |      |            |                          |                           |                     |                          |                           |   |                          |                           |
|---|------|------------|--------------------------|---------------------------|---------------------|--------------------------|---------------------------|---|--------------------------|---------------------------|
| Наименование показателя                     | Код  | Период     | На начало года           |                           | Изменения за период |                          |                           |   | На конец периода         |                           |
|   |      |            | первоначальная стоимость | накопленная корректировка | Поступило           | выбыло (погашено)        |                           | Текущей рыночной стоимости (убытков от обесценения) | первоначальная стоимость | накопленная корректировка |
|   |      |            |                          |                           |                     | первоначальная стоимость | накопленная корректировка |   |                          |                           |
|   |      |            |                          |                           |                     |                          |                           |   |                          |                           |
| Долгосрочные - всего                        | 5301 | за 2015 г. | 19 739                   | -                         | -                   | -                        | -                         | -   | -                        | 19 739                    |
|   | 5311 | за 2014 г. | 46 610                   | -                         | 40 081              | (66 952)                 | -                         | -   | -                        | 19 739                    |
| в том числе:<br>Вклады в уставный капитал   | 5302 | за 2015 г. | 19 739                   | -                         | -                   | -                        | -                         | -   | -                        | 19 739                    |
|   | 5312 | за 2014 г. | 19 739                   | -                         | -                   | -                        | -                         | -   | -                        | 19 739                    |
|   | 5305 | за 2015 г. | 39 009                   | -                         | -                   | (31 620)                 | -                         | -   | -                        | 7 389                     |
|   | 5315 | за 2014 г. | 63 500                   | -                         | 67 909              | (92 400)                 | -                         | -   | -                        | 39 009                    |
| в том числе:<br>Предоставленные займы       | 5306 | за 2015 г. | 39 009                   | -                         | -                   | (31 620)                 | -                         | -   | -                        | 7 389                     |
|   | 5316 | за 2014 г. | 63 500                   | -                         | 67 909              | (92 400)                 | -                         | -   | -                        | 39 009                    |
|   | 5300 | за 2015 г. | 58 748                   | -                         | -                   | (31 620)                 | -                         | -   | -                        | 27 128                    |
|   | 5310 | за 2014 г. | 110 110                  | -                         | 107 990             | (159 352)                | -                         | -   | -                        | 58 748                    |
| Финансовых вложений - итого                 |      |            |                          |                           |                     |                          |                           |   |                          |                           |



# 4. Запасы 4.1. Наличие и движение запасов

| Наименование показателя  | Код  | Период     | На начало года |   | Изменения за период   |                |                               |                               |   | На конец периода |   |
|--|------|------------|----------------|---|-----------------------|----------------|-------------------------------|-------------------------------|---|------------------|---|
|  |      |            | себе-стоимость | величина резерва под снижение стоимости | поступления и затраты | себе-стоимость | резерв под снижение стоимости | убытков от снижения стоимости | оборот запасов между их группами (видами) | себе-стоимость   | величина резерва под снижение стоимости |
|  |      |            |                |   |                       |                |                               |                               |   |                  |   |
| Запасы - всего   | 5400 | за 2015 г. | 3 924          | -                                       | -                     | 4 765          | (6 517)                       | -                             | X   | 2 173            | -                                       |
|  | 5420 | за 2014 г. | 19 589         | -                                       | -                     | 309 558        | (325 223)                     | -                             | X   | 3 924            | -                                       |
| в том числе:   |      |            |                |   |                       |                |                               |                               |   |                  |   |
| Сырье, материалы и другие аналогичные ценности   | 5401 | за 2015 г. | 1 210          | -                                       | -                     | 7              | (112)                         | -                             | -   | 1 105            | -                                       |
|  | 5421 | за 2014 г. | 12 943         | -                                       | -                     | 190            | (11 924)                      | -                             | -   | 1 210            | -                                       |
| Готовая продукция  | 5402 | за 2015 г. | 701            | -                                       | -                     | -              | -                             | -                             | -   | 701              | -                                       |
|  | 5422 | за 2014 г. | 701            | -                                       | -                     | -              | -                             | -                             | -   | 701              | -                                       |
| Товары для перепродажи   | 5403 | за 2015 г. | 368            | -                                       | -                     | -              | -                             | -                             | -   | 368              | -                                       |
|  | 5423 | за 2014 г. | 15             | -                                       | -                     | 352            | -                             | -                             | -   | 368              | -                                       |
| Товары и готовая продукция отгруженные   | 5404 | за 2015 г. | -              | -                                       | -                     | -              | -                             | -                             | -   | -                | -                                       |
|  | 5424 | за 2014 г. | -              | -                                       | -                     | -              | -                             | -                             | -   | -                | -                                       |
| Затраты в незавершенном производстве   | 5405 | за 2015 г. | 1 646          | -                                       | -                     | 1 716          | (3 362)                       | -                             | -   | -                | -                                       |
|  | 5425 | за 2014 г. | 5 930          | -                                       | -                     | 303 459        | (307 743)                     | -                             | -   | -                | -                                       |
| Прочие запасы и затраты  | 5406 | за 2015 г. | -              | -                                       | -                     | 3 042          | (3 042)                       | -                             | -   | 1 646            | -                                       |
|  | 5426 | за 2014 г. | -              | -                                       | -                     | 5 556          | (5 556)                       | -                             | -   | -                | -                                       |
| Расходы будущих периодов (для объектов аналитического учета, которые в балансе отражаются в составе «Запасов») | 5407 | за 2015 г. | -              | -                                       | -                     | -              | -                             | -                             | -   | -                | -                                       |
|  | 5427 | за 2014 г. | -              | -                                       | -                     | -              | -                             | -                             | -   | -                | -                                       |
|  | 5408 | за 2015 г. | -              | -                                       | -                     | -              | -                             | -                             | -   | -                | -                                       |
|  | 5428 | за 2014 г. | -              | -                                       | -                     | -              | -                             | -                             | -   | -                | -                                       |



# 5. Дебиторская и кредиторская задолженность 5.1. Наличие и движение дебиторской задолженности

| 5.1. Наличие и движение дебиторской задолженности |      |            |                               |   |   |  |           |                                  |                        |   |                               |   |         |                  |  |
|---|------|------------|-------------------------------|---|---|--|-----------|----------------------------------|------------------------|---|-------------------------------|---|---------|------------------|--|
| Наименование показателя                           | Код  | Период     | Изменения за период           |   |   |  |           |                                  |                        |   |                               |   |         |                  |  |
|   |      |            | На начало года                |   | поступление   |  |           |                                  |                        | выбыло  |                               |   |         | На конец периода |  |
|   |      |            | учтенная по условиям договора | величина резерва по сомнительным долгам | в результате хозяйственных операций (сумма долга по сделке, операции) | причитающиеся проценты, штрафы и иные начисления | погашение | списание на финансовый результат | восстановление резерва | перевод из долго- в краткосрочную задолжен- ность | учтенная по условиям договора | величина резерва по сомнительным долгам |         |                  |  |
| Долгосрочная дебиторская задолженность - всего    | 5501 | за 2015 г. | -                             | -                                       | -   | -  | -         | -                                | -                      | -   | -                             | -                                       | -       | -                |  |
| в том числе:                                      | 5521 | за 2014 г. | -                             | -                                       | -   | -  | -         | -                                | -                      | -   | -                             | -                                       | -       | -                |  |
| Расчеты с покупателями и заказчиками              | 5502 | за 2015 г. | -                             | -                                       | -   | -  | -         | -                                | -                      | -   | -                             | -                                       | -       | -                |  |
| Авансы выданные                                   | 5522 | за 2014 г. | -                             | -                                       | -   | -  | -         | -                                | -                      | -   | -                             | -                                       | -       | -                |  |
|   | 5503 | за 2015 г. | -                             | -                                       | -   | -  | -         | -                                | -                      | -   | -                             | -                                       | -       | -                |  |
|   | 5523 | за 2014 г. | -                             | -                                       | -   | -  | -         | -                                | -                      | -   | -                             | -                                       | -       | -                |  |
| Прочая  | 5504 | за 2015 г. | -                             | -                                       | -   | -  | -         | -                                | -                      | -   | -                             | -                                       | -       | -                |  |
|   | 5524 | за 2014 г. | -                             | -                                       | -   | -  | -         | -                                | -                      | -   | -                             | -                                       | -       | -                |  |
|   | 5505 | за 2015 г. | -                             | -                                       | -   | -  | -         | -                                | -                      | -   | -                             | -                                       | -       | -                |  |
|   | 5525 | за 2014 г. | -                             | -                                       | -   | -  | -         | -                                | -                      | -   | -                             | -                                       | -       | -                |  |
| Краткосрочная дебиторская задолженность - всего   | 5510 | за 2015 г. | 263 144                       | -                                       | 66 736  | -  | -         | -                                | -                      | (120 671)   | -                             | -                                       | -       | -                |  |
| в том числе:                                      | 5530 | за 2014 г. | 367 314                       | -                                       | 562 941   | -  | -         | -                                | -                      | (667 110)   | -                             | -                                       | 209 209 | -                |  |
| Расчеты с покупателями и заказчиками              | 5511 | за 2015 г. | 210 273                       | -                                       | 58 501  | -  | -         | -                                | -                      | (88 105)  | -                             | -                                       | 180 670 | -                |  |
| Авансы выданные                                   | 5531 | за 2014 г. | 318 829                       | -                                       | 400 986   | -  | -         | -                                | -                      | (509 542)   | -                             | -                                       | 210 273 | -                |  |
|   | 5512 | за 2015 г. | 47 905                        | -                                       | 6 233   | -  | -         | -                                | -                      | (32 093)  | -                             | -                                       | 22 045  | -                |  |
|   | 5532 | за 2014 г. | 10 038                        | -                                       | 158 379   | -  | -         | -                                | -                      | (120 512)   | -                             | -                                       | 47 905  | -                |  |
| Прочая  | 5513 | за 2015 г. | 4 312                         | -                                       | 2 002   | -  | -         | -                                | -                      | (35 936)  | -                             | -                                       | 6 314   | -                |  |
|   | 5533 | за 2014 г. | 36 672                        | -                                       | 3 576   | -  | -         | -                                | -                      | (473)   | -                             | -                                       | 4 312   | -                |  |
| Расчеты по налогам и сборам                       | 5514 | за 2015 г. | 654                           | -                                       | -   | -  | -         | -                                | -                      | (1 120)   | -                             | -                                       | 181     | -                |  |
|   | 5534 | за 2014 г. | 1 774                         | -                                       | -   | -  | -         | -                                | -                      | (120 671)   | -                             | -                                       | 654     | -                |  |
| Итого   | 5500 | за 2015 г. | 263 144                       | -                                       | 66 736  | -  | -         | -                                | -                      | (667 110)   | -                             | X                                       | 209 209 | -                |  |
|   | 5520 | за 2014 г. | 367 314                       | -                                       | 562 941   | -  | -         | -                                | -                      | (667 110)   | -                             | X                                       | 263 144 | -                |  |



## 5.2. Просроченная дебиторская задолженность

| Наименование показателя  | Код  | На 31 декабря 2015 г.         |                      | На 31 декабря 2014 г.         |                      | На 31 декабря 2013 г.         |                      |
|--|------|-------------------------------|----------------------|-------------------------------|----------------------|-------------------------------|----------------------|
|  |      | учтенная по условиям договора | балансовая стоимость | учтенная по условиям договора | балансовая стоимость | учтенная по условиям договора | балансовая стоимость |
| Всего  |      | 134 277                       | 134 277              | -                             | -                    | -                             | -                    |
| в том числе:   |      |                               |                      |                               |                      |                               |                      |
| расчеты с покупателями и заказчиками   | 5540 |                               |                      |                               |                      |                               |                      |
| расчеты с поставщиками и заказчиками (в части авансовых платежей, предоплат) | 5541 | 134 277                       | 134 277              | -                             | -                    | -                             | -                    |
| прочая   | 5542 | -                             | -                    | -                             | -                    | -                             | -                    |
|  | 5543 | -                             | -                    | -                             | -                    | -                             | -                    |
|  | 5544 | -                             | -                    | -                             | -                    | -                             | -                    |

## 5.3. Наличие и движение кредиторской задолженности

| Наименование показателя                          | Код  | Период     | Остаток на начало года | Изменения за период   |        |  |             |                                  |   | Остаток на конец периода |
|--|------|------------|------------------------|---|--------|--|-------------|----------------------------------|---|--------------------------|
|  |      |            |                        | поступление   |        | причитающиеся проценты, штрафы и иные начисления | выбыло      |                                  | перевод из долго- в краткосрочную задолженность |                          |
|  |      |            |                        | в результате хозяйственных операций (сумма долга по сделке, операции) |        |  | погаше- ние | списание на финансовый результат |   |                          |
|  |      |            |                        |   |        |  |             |                                  |   |                          |
| Долгосрочная кредиторская задолженность - всего  | 5551 | за 2015 г. | 20 020                 | -   | -      | -  | (20 020)    | -                                | -   | -                        |
|  | 5571 | за 2014 г. | 49 600                 | 26 750  | -      | -  | (56 150)    | -                                | -   | 20 200                   |
| в том числе:                                     |      |            |                        |   |        |  |             |                                  |   |                          |
| кредиты  | 5552 | за 2015 г. | -                      | -   | -      | -  | -           | -                                | -   | -                        |
|  | 5572 | за 2014 г. | 25 000                 | -   | -      | -  | (25 000)    | -                                | -   | -                        |
| займы  | 5553 | за 2015 г. | 20 020                 | -   | -      | -  | (20 020)    | -                                | -   | -                        |
|  | 5573 | за 2014 г. | 24 600                 | 26 570  | -      | -  | (31 150)    | -                                | -   | -                        |
| прочая   | 5554 | за 2015 г. | -                      | -   | -      | -  | -           | -                                | -   | 20 020                   |
|  | 5574 | за 2014 г. | -                      | -   | -      | -  | -           | -                                | -   | -                        |
|  | 5555 | за 2015 г. | -                      | -   | -      | -  | -           | -                                | -   | -                        |
|  | 5575 | за 2014 г. | -                      | -   | -      | -  | -           | -                                | -   | -                        |
| Краткосрочная кредиторская задолженность - всего | 5560 | за 2015 г. | 224 239                | 45 062  | -      | -  | (147 228)   | -                                | -   | 122 073                  |
|  | 5580 | за 2014 г. | 424 501                | 484 149   | 22 564 | -  | (706 977)   | -                                | -   | 224 239                  |
| в том числе:                                     |      |            |                        |   |        |  |             |                                  |   |                          |
| расчеты с поставщиками и подрядчиками            | 5561 | за 2015 г. | 147 925                | 6 549   | -      | -  | (43 840)    | -                                | -   | 110 633                  |
|  | 5581 | за 2014 г. | 269 134                | 376 598   | -      | -  | (497 807)   | -                                | -   | 147 925                  |
| авансы полученные                                | 5562 | за 2015 г. | 4 940                  | 707   | -      | -  | (2 853)     | -                                | -   | 2 793                    |
|  | 5582 | за 2014 г. | 4 962                  | 47 368  | -      | -  | (47 391)    | -                                | -   | 4 940                    |
| расчеты по налогам и взносам                     | 5563 | за 2015 г. | 3 200                  | 13 840  | -      | -  | (9 718)     | -                                | -   | 7 322                    |
|  | 5583 | за 2014 г. | 6 087                  | 148   | -      | -  | (3 035)     | -                                | -   | 3 200                    |
| кредиты  | 5564 | за 2015 г. | 51 196                 | 1 796   | -      | -  | (52 915)    | -                                | -   | 77                       |
|  | 5584 | за 2014 г. | 142 883                | 51  | 6 495  | -  | (149 182)   | -                                | -   | 51 196                   |
| займы  | 5565 | за 2015 г. | 16 069                 | 19 103  | -      | -  | (35 052)    | -                                | -   | 121                      |
|  | 5585 | за 2014 г. | -                      | 8 947   | 16 069 | -  | (8 947)     | -                                | -   | 16 069                   |
| прочая   | 5566 | за 2015 г. | 905                    | 472   | -      | -  | (303)       | -                                | -   | 1 074                    |
|  | 5586 | за 2014 г. | 1 029                  | 88  | -      | -  | (215)       | -                                | -   | 905                      |
| Задолженность перед персоналом                   | 5567 | за 2015 г. | 4                      | 2 595   | -      | -  | (2 548)     | -                                | -   | 51                       |

|        |      |            |         |         |        |           |   |   |         |
|--------|------|------------|---------|---------|--------|-----------|---|---|---------|
|        | 5587 | 3a 2014 r. | 407     | -       | -      | (400)     | - | - | 4       |
| Vitoro | 5550 | 3a 2015 r. | 244 259 | 45 062  | -      | (167 248) | - | X | 122 073 |
|        | 5570 | 3a 2014 r. | 474 101 | 510 899 | 22 564 | (763 127) | - | X | 244 439 |

5.4. Просроченная кредиторская задолженность

| Наименование показателя               | Код  | На 31 декабря 2015 г. | На 31 декабря 2014 г. | На 31 декабря 2013 г. |
|---------------------------------------|------|-----------------------|-----------------------|-----------------------|
| Всего                                 | 5590 | 10 248                | -                     | -                     |
| в том числе:                          |      |                       |                       |                       |
| расчеты с поставщиками и подрядчиками | 5591 | 10 248                | -                     | -                     |
| расчеты с покупателями и заказчиками  | 5592 | -                     | -                     | -                     |
|                                       | 5593 | -                     | -                     | -                     |

# 6. Затраты на производство

| Наименование показателя   | Код  | за 2015 г. | за 2014 г. |
|---|------|------------|------------|
| Материальные затраты  | 5610 | -          | 66         |
| Расходы на оплату труда   | 5620 | 2 150      | 3 679      |
| Отчисления на социальные нужды  | 5630 | 569        | 947        |
| Амортизация   | 5640 | 5 333      | 25 731     |
| Прочие затраты  | 5650 | 6 989      | 312 046    |
| Итого по элементам  | 5660 | 15 041     | 342 469    |
| Изменение остатков (прирост [-]): незавершенного производства, готовой продукции и др.    | 5670 | -          | -          |
| Изменение остатков (уменьшение [+]): незавершенного производства, готовой продукции и др. | 5680 | -          | -          |
| Итого расходы по обычным видам деятельности   | 5600 | 15 041     | 342 469    |

7. Оценочные обязательства

| Наименование показателя         | Код  | Остаток на начало года | Признано | Погашено | Списано как избыточная сумма | Остаток на конец периода |
|---------------------------------|------|------------------------|----------|----------|------------------------------|--------------------------|
| Оценочные обязательства - всего | 5700 | 110                    | 439      | (526)    | -                            | 23                       |
| в том числе:                    | 5701 | -                      | -        | -        | -                            | -                        |

# 8. Обеспечения обязательств

| Наименование показателя | Код  | На 31 декабря 2015 г. | На 31 декабря 2014 г. | На 31 декабря 2013 г. |
|-------------------------|------|-----------------------|-----------------------|-----------------------|
| Полученные - всего      | 5800 | -                     | -                     | -                     |
| в том числе:            |      |                       |                       |                       |
|                         | 5801 | -                     | -                     | -                     |
| Выданные - всего        | 5810 | -                     | -                     | -                     |
| в том числе:            |      |                       |                       |                       |
|                         | 5811 | -                     | -                     | -                     |



**ПОЯСНЕНИЯ К БУХГАЛТЕРСКОМУ БАЛАНСУ  
и ОТЧЕТУ О ФИНАНСОВЫХ РЕЗУЛЬТАТАХ**

**ЗА 2015 г.**

**Открытое Акционерное Общество «Енисейгеофизика»**

**(часть №2)**

Данные пояснения являются неотъемлемой частью бухгалтерской отчетности *Открытого Акционерного Общества «Енисейгеофизика»* (далее Общество) за 2015 год, подготовленной в соответствии с действующим законодательством Российской Федерации.

**I. Общая информация**

**1. ДЕЯТЕЛЬНОСТЬ**

Открытое Акционерное Общество «Енисейгеофизика» (далее именуемое «Общество») зарегистрировано Администрацией города Енисейска 30.06.1994, номер государственной регистрации: 184 П СВ 12.

Устав Общества зарегистрирован Межрайонной инспекцией Министерства Российской Федерации по налогам и сборам №6 по Красноярскому краю 08.08.2002г. за основным государственным регистрационным номером 1022401270847.

Основными видами хозяйственной деятельности, осуществляемыми Обществом являются:

- геолого-разведочные, геофизические работы в области изучения недр (ГГР) по методике 2Д и 3Д;
- топографо-геодезическая деятельность;
- картографическая деятельность, включая деятельность в области наименований географических объектов;
- передача в аренду имущества;
- прочая.

Юридический адрес Общества: 663180, Красноярский край, г. Енисейск, ул. Кирова, д.81

Средняя численность работающих за 2015 год составила 10 человек. По состоянию на отчетную дату (31.12.2015) численность персонала Общества составила 2 человека. За 2014 год данные показатели составили 14 и 13 человек соответственно, за 2013 год 14 и 14 человек.

В 2013 году ОАО «Енисейгеофизика» закрыло филиал «Геотехноцентр» в г. Енисейске (согласно изменению к уставу №4), у предприятия есть дочернее общество ООО «Илимпейская геофизическая экспедиция».

**Единоличный исполнительный орган:**

По 02 июля 2014 года Управляющая организация - закрытое акционерное общество «Холдинговая Компания «ГЕОТЕК» (ОГРН 1037739957727) расположенная по адресу: 119435, Россия, Москва, Большой Саввинский переулок, дом 11, этаж 9.



С 03 июля 2014 года Управляющая организация - открытое акционерное общество «ГЕОТЕК Сейсморазведка» (ОГРН 1087232016486) расположенная по адресу: 625023 Россия, Тюмень, улица Республики, дом 173.

Совет директоров:

Титов В.Н

Паршенцев П.М.

Савченко С.И.

Балахнина Л.Д.

Кожин Д.Ф

Чихачев Ю.А.

Архиповская С.Р.

Ревизионная комиссия:

Юдин А.А.

Задоркина О.С.

Зарубов С.Н.

Аудитором ОАО «Енисейгеофизика» на 2015 год было утверждено ООО «ФинЭкспертиза» (ОГРН 1027739127734).

Уставный капитал Общества по состоянию на 31 декабря 2015 года составил:

520 тыс. руб. и разделен на 438 012 обыкновенных акций номинальной стоимостью 1 рубль каждая и привилегированные акции типа А – 81 526, стоимостью 1 рубль. Акции Общества полностью оплачены.

В 2015 году Общество не объявляло и не выплачивало дивиденды за 2014 год.

Капитал общества включает в себя также сумму резервного капитала. На 31.12.2015г. резервный капитал Общества составляет 26 тыс. рублей.

Чистые активы Общества на отчетную дату составили 381 887 тыс. руб.

Реестродержателем Общества является ЗАО «ВТБ-Регистратор»

Место нахождения реестродержателя: 127015, г. Москва, ул. Правды, д. 23

Основным видом деятельности ОАО «Енисейгеофизика» являются геолого-разведочные (сейсморазведочные) полевые работы. Данные работы выполняются по договорам с нефтедобывающими предприятиями, а также с Управлениями по недропользованию с целью поиска и подготовки ресурсов нефти и газа, а также детализации месторождений. Работы носят сезонный характер. Так, основные производственные работы выполняются в период с декабря по апрель; май, июнь – завершение полевого сезона; 3 квартал и начало 4 квартала – подготовительный период к следующему полевому сезону, выполнение основного объема мобилизаций, ремонтные работы. Основным производственным работам (регистрации сейсморазведочных данных) предшествует период топографо-геодезических и буровых работ (при применении взрывного метода работ). Работы выполняются по методикам 2Д и 3Д; применяемые источники возбуждения колебаний – взрывные, вибрационные.

ОАО «Енисейгеофизика» основной объем работ выполняет на территории Красноярского края.

В 2015 г. объем выполненных работ ОАО «Енисейгеофизика» составил 5 687 тыс. руб. (2014 год – 303 266 тыс. руб. без учета НДС). Таким образом, выручка в 2015 г. снизилась относительно 2014 г. Причиной уменьшения объемов работ стало отсутствие заказов на выполнение ГРР.

## **2. ОСНОВА СОСТАВЛЕНИЯ БУХГАЛТЕРСКОЙ ОТЧЕТНОСТИ.**

Настоящий бухгалтерский отчет Общества подготовлен на основе Учетной политики ОАО «Енисейгеофизика» на 2015 год (далее по тексту «Учетная политика»), утвержденной Приказом «О принятии Учетной политики ОАО «Енисейгеофизика» для целей бухгалтерского учёта на 2015 год» от 31.12.2014 г номер 13-П.

Бухгалтерский отчет сформирован исходя из действующих в Российской Федерации правил бухгалтерского учета и отчетности, в частности, Федерального закона «О бухгалтерском учете» и Положения по ведению бухгалтерского учета и бухгалтерской отчетности в Российской Федерации, утвержденного Министерством финансов Российской Федерации, а также иных нормативных актов, входящих в систему регулирования бухгалтерского учета и отчетности организаций в Российской Федерации.

Бухгалтерская отчетность Общества составляется в порядке и сроки, предусмотренные Федеральным законом от 06 декабря 2011 года № 402-ФЗ «О бухгалтерском учете» и другими нормативными актами Российской Федерации, регламентирующими ведение бухгалтерского учета и отчетности. Бухгалтерская отчетность Общества формируется централизованно на основании обобщенной информации об имуществе, обязательствах и результатах деятельности Общества, включая филиалы и производственные управления.

## **II. Основные положения Учетной политики (существенные аспекты) и представление информации в бухгалтерской отчетности.**

### **1. ОСНОВНЫЕ СРЕДСТВА.**

#### **1.1. Аспекты учетной политики.**

В отчетности основные средства показаны по первоначальной (восстановительной) стоимости за минусом сумм амортизации, накопленной за все время их эксплуатации.

К основным средствам относятся активы, принятые к учету в установленном порядке с момента ввода их в эксплуатацию.

Первоначальной стоимостью ОС, приобретенных по договорам, предусматривающим исполнение обязательств неденежными средствами, признается стоимость ценностей, переданных или подлежащих передаче Обществом исходя из цены, по которой в сравнимых обстоятельствах обычно Общество определяет стоимость аналогичных ценностей. При невозможности установить стоимость ценностей, переданных или подлежащих передаче Обществом, стоимость ОС, полученных Обществом по договорам, предусматривающим исполнение обязательств (оплату) не денежными средствами, определяется исходя из стоимости, по которой в сравнимых обстоятельствах приобретаются аналогичные объекты ОС.

Начисление амортизации ОС производится линейным способом, исходя из срока полезного использования объектов ОС, определенного комиссией по учету поступления, перемещения, списания и прочего выбытия ОС.

Общество не применяет повышающие и понижающие коэффициенты при расчете амортизации по объектам ОС.

Начисление амортизации по объектам ОС (в том числе находящимся в запасе (резерве)) начинается с первого числа месяца, следующего за месяцем принятия объекта к учету, и производится до полного погашения стоимости либо списания объекта с бухгалтерского учета. По недвижимому имуществу, в отношении которого завершены капитальные вложения, амортизация начисляется с первого дня месяца, следующего после месяца фактического ввода в эксплуатацию.

Начисление амортизации по объекту ОС приостанавливается в случае перевода объекта по решению руководителя Общества на консервацию на срок более трех месяцев, а также в период восстановления объекта, продолжительность которого превышает 12 месяцев. По ОС, переведенным на консервацию сроком более 3 месяцев, начисление амортизации прекращается с 1-го числа месяца, следующего за месяцем начала консервации. По ОС, подлежащим реконструкции или модернизации сроком более 12 месяцев, начисление амортизации прекращается с 1-го числа месяца, следующего за месяцем начала реконструкции или модернизации. Сроки проведения консервации, реконструкции, модернизации оформляется приказом по Обществу.

По ОС, переведенным на консервацию сроком более 3 месяцев (на восстановление сроком более 12 месяцев), начисление амортизации возобновляется в порядке, действовавшем до момента консервации (до момента перевода на восстановление), а срок полезного использования продлевается на период нахождения объекта ОС на консервации (на восстановлении). Амортизация начисляется, начиная с 1-го числа месяца, следующего за месяцем, в котором произошла расконсервация (на основании приказа и акта о расконсервации объекта (объектов) ОС).

Не начисляется амортизация:

- по объектам ОС, потребительские свойства которых с течением времени не изменяются (земельные участки; объекты природопользования; объекты, отнесенные к музейным предметам и музейным коллекциям, и др.);
- по объектам жилищного фонда (жилые дома, общежития, квартиры и др.), приобретенным до 01.01.2006 или не учитываемым в составе доходных вложений в материальные ценности. Движение сумм износа по указанным объектам учитывается на отдельном забалансовом счете 010 «Износ основных средств».

Расчет амортизации в случае изменения (увеличения) первоначальной стоимости в результате проведенной достройки, дооборудования, реконструкции, модернизации и технического перевооружения основных средств производится исходя из остаточной стоимости объекта, увеличенной на величину изменения. При этом амортизация начисляется исходя из оставшегося срока полезного использования объекта ОС, равного разности нового срока полезного использования (или старого срока, если он не изменился) и уже прошедшего срока.

Срок полезного использования основного средства устанавливается комиссией по учету поступления, перемещения, списания и прочего выбытия основных средств, состав которой утвержден руководителем Общества. При установлении срока полезного использования объекта основного средства комиссия по учету поступления, перемещения, списания и прочего выбытия основных средств ориентируется на Классификацию основных средств, включаемых в амортизационные группы, утвержденную Постановлением Правительства РФ № 1 от 1 января

2002 года, при условии, если это не приводит к искажению балансовой стоимости основных средств и финансовых результатов деятельности Общества.

В состав комиссии по учету поступления, перемещения, списания и прочего выбытия основных средств входят специалисты технических служб.

Объекты недвижимости, по которым закончены капитальные вложения (в форме приобретения, строительства и т.д.), оформляются соответствующими первичными учетными документами приема-передачи, документы передаются на государственную регистрацию и фактически эксплуатируемые, принимаются к бухгалтерскому учету в качестве ОС.

Все законченные строительством или приобретенные ОС, права на которые подлежат обязательной государственной регистрации, включаются в состав ОС в момент ввода в эксплуатацию, т.е. на основании формы № ОС-1а.

В случае, когда эксплуатация объектов недвижимости уже начата, но по каким-либо причинам оформление унифицированной формы акта о приемке законченных строительством и используемых в производственных целях объектов откладывается, оформляется предварительный акт законченного строительством объекта по форме, утвержденной Учетной политикой Общества, который служит основанием для перевода актива в состав ОС и начала начисления по нему амортизации. По завершении формирования стоимости актива оформляется утвержденный Обществом документ на общую сумму ввода, которая может отличаться от указанной в предварительном акте. Если расходы, подлежащие включению в первоначальную стоимость ОС, приняты к учету после даты ввода в эксплуатацию ОС, то производится уточнение первоначальной стоимости ОС, которое не рассматривается как ее изменение. При уточнении первоначальной стоимости ОС производится уточнение суммы начисленной амортизации.

Автотранспортные средства в Обществе принимаются к бухгалтерскому учету в качестве ОС на основании утвержденного руководителем Общества акта приема-передачи ОС. Этот акт составляется в момент приобретения автотранспортных средств. Поэтому на акте приема-передачи ОС формы № ОС-1б может стоять более ранняя дата, чем в свидетельстве о регистрации в органах дорожного движения.

При отчуждении ОС, права на которые подлежат государственной регистрации, применяется следующий порядок учета: списание с баланса ОС, подлежащих государственной регистрации, происходит в момент подписания акта приема-передачи ОС и подачи полного и правильно оформленного пакета документов на государственную регистрацию. Выручка от реализации ОС, права на которые подлежат государственной регистрации, также признается в момент передачи объекта ОС покупателю по акту приема-передачи ОС вне зависимости от даты государственной регистрации таких прав. Начисление амортизации прекращается с 1-го числа месяца, следующего за месяцем передачи объекта недвижимости покупателю.

Активы, в отношении которых выполняются условия, предусмотренные для признания в составе ОС, принимаются к учету в качестве ОС вне зависимости от стоимости, если они соответствуют номенклатуре перечисленной в группах 1.1. - 1.7. и 1.12 Справочника ОС, Приложение №10 к Единой Учетной политике (далее по тексту Справочник ОС).

Объекты стоимостью свыше 20 000 рублей принимаются к учету в составе ОС, если они соответствуют номенклатуре перечисленной в группах 1.8. - 1.11 Справочника ОС.

С учетом специфики деятельности в Обществе используется укрупненная группировка объектов ОС:

- Здания
- Сооружения
- Машины и оборудование (кроме офисного)
- Офисное оборудование
- Транспортные средства
- Производственный и хозяйственный инвентарь
- Земельные участки
- Объекты природопользования
- Капитальные вложения в арендованное имущество
- Прочие объекты, требующие государственной регистрации, относимые статьей 130 ГК РФ к недвижимости
- Вычислительная техника и оргтехника
- Другие виды основных средств
- Мобильные жилые и не жилые комплексы

Активы стоимостью не более 20 000 рублей принимаются к учету в составе МПЗ по счету ЕПС 10.13 «Основные средства в составе МПЗ», если они соответствуют номенклатуре перечисленной в группах 1.8. - 1.11 Справочника ОС. В целях обеспечения сохранности объектов в производстве или при эксплуатации в Обществе организован надлежащий контроль за их движением. Для этого, в автоматизированной системе учета 1С УПП организован учет в регистрах аналитического учета. При документальном оформлении всех операций по перечисленным активам используются формы документов по учету МПЗ, утверждённые Учётной политикой Общества.

Критерий первоначальной стоимости «не более 20 000 руб.» распространяется на вновь приобретенные объекты основных средств, начиная с 1 января 2015 года.

Изменение первоначальной стоимости ОС, в которой они приняты к бухгалтерскому учету, допускается исключительно в случаях достройки, дооборудования, реконструкции, модернизации и частичной ликвидации. Стоимость ликвидируемой части оценивается специалистами профильных служб или служб, ответственных за эксплуатацию ОС, путем составления расчета (с указанием применяемых методов оценки) и утверждения его комиссией. На эту сумму уменьшается первоначальная стоимость объекта. В соответствующей пропорции уменьшается также сумма начисленной амортизации. Операции по выбытию ликвидированной части объекта и расходы на ликвидацию учитываются аналогично операциям по выбытию целого объекта ОС.

Переоценка ОС в Обществе не производится.

Изменение первоначальной стоимости объектов ОС, по которой они приняты к бухгалтерскому учету, допускается в случаях:

- достройки, дооборудования, реконструкции и модернизации объектов.
- частичной ликвидации – из объекта ОС выделяется часть, которая подлежит ликвидации, и производится ее оценка. Стоимость ликвидируемой части оценивается специалистами профильных служб или служб, ответственных за эксплуатацию ОС, путем составления расчета (с указанием применяемых методов оценки) и утверждения его комиссией. На эту сумму уменьшается первоначальная стоимость объекта. В соответствующей пропорции уменьшается также сумма начисленной амортизации. Операции по выбытию ликвидированной части объекта и расходы на ликвидацию учитываются аналогично операциям по выбытию целого объекта ОС.

Объекты ОС, предоставленные арендатору по договору аренды, отражаются в бухгалтерском учете обособленно.

Объекты ОС, полученные по договору аренды, учитываются на балансовых или на забалансовых счетах в зависимости от условий договора аренды в оценке, указанной в договоре аренды.

Если в договоре аренды не указаны данные о стоимости переданного арендатору имущества, то Общество-арендатор такие ОС учитывает в оценке, дополнительно согласованной с их арендодателем и/или собственником (например, путем получения информационного письма от арендодателя и/или собственника в ответ на письмо-запрос арендатора либо путем получения от арендодателя копии инвентарной карточки арендованного объекта по форме ОС-6 и т.п.).

### 1.2. Отражение в отчетности.

По следующим основным средствам, отраженным в Бухгалтерском балансе по строке «Основные средства», не начисляется амортизация:

- земельные участки;
- объекты внешнего благоустройства и другие аналогичные объекты (лесного хозяйства, дорожного хозяйства и т.п.);
- объекты жилищного фонда, введенные в эксплуатацию до 01 января 2006 года.

В пункте 2.4. раздела 2 Пояснений к бухгалтерскому балансу и отчету о финансовых результатах показатели строки «Переданные в аренду основные средства, числящиеся на балансе» отражены по первоначальной (восстановительной) стоимости основных средств, учитываемых на счете 01 «Основные средства».

Ниже приведены сведения о степени изношенности основных средств по основным группам по состоянию на 31.12.2015 г.:

Тыс. руб.

| Группа основных средств                    | Первоначальная стоимость, тыс. руб. | Амортизация, тыс. руб. | Коэффициент износа основных средств |
|--|-------------------------------------|------------------------|-------------------------------------|
| Здания                                     | 27 794                              | 8 611                  | 0,31                                |
| Сооружения                                 | 8 187                               | 4 171                  | 0,51                                |
| Машины и оборудование (кроме офисного)     | 133 606                             | 62 448                 | 0,47                                |
| Офисное оборудование                       | 8 447                               | 4 608                  | 0,54                                |
| Транспортные средства                      | 5 475                               | 1 760                  | 0,32                                |
| Производственный и хозяйственный инвентарь | 2 746                               | 2 746                  | -                                   |
| Земельные участки                          | 742                                 | -                      | -                                   |
| Вычислительная техника и оргтехника        | -                                   | -                      | -                                   |
| Другие виды основных средств               | -                                   | -                      | -                                   |

|                                      |         |        |      |
|--------------------------------------|---------|--------|------|
| Мобильные жилые и не жилые комплексы | -       | -      | -    |
| Итого                                | 186 997 | 84 344 | 0,45 |

## 2. ДОХОДНЫЕ ВЛОЖЕНИЯ В МАТЕРИАЛЬНЫЕ ЦЕННОСТИ.

Активы, признаваемые в качестве доходных вложений в материальные ценности, по состоянию на 31.12.2015 г. в ОАО «Енисейгеофизика» отсутствуют.

## 3. НЕМАТЕРИАЛЬНЫЕ АКТИВЫ.

### 3.1 Аспект учетной политики.

Нематериальный актив – это идентифицируемый неденежный актив, не имеющий физической формы, используемый в производстве продукции, при выполнении услуг либо для управленческих нужд Общества в течение длительного срока (свыше 12 месяцев).

Нематериальные активы принимаются к бухгалтерскому учету по первоначальной стоимости.

Объекты нематериальных активов могут приобретаться в обмен на неденежные активы либо на комбинацию денежных и неденежных активов. Первоначальная стоимость нематериальных активов, полученных по договорам, предусматривающим исполнение обязательств (оплату) неденежными средствами, определяется исходя из стоимости товаров (ценностей), переданных или подлежащих передаче Обществом. Стоимость товаров (ценностей), переданных или подлежащих передаче Обществом, устанавливают исходя из цены, по которой в сравнимых обстоятельствах обычно Общество определяет стоимость аналогичных товаров (ценностей).

Амортизация нематериальных активов с определенным сроком полезного использования производится линейным способом.

Срок полезного использования нематериальных активов при принятии нематериального актива к бухгалтерскому учету определяется комиссией, состав которой утвержден приказом руководителя Общества.

Нематериальные активы, по которым невозможно определить срок полезного использования, считаются нематериальными активами с неопределенным сроком полезного использования (например, исключительные права на программное обеспечение, исключительные права патентообладателя (если срок патента не ограничен), а также другие активы, по которым невозможно определить срок полезного использования). При этом следует учитывать, что при признании срока полезного использования нематериального актива неопределенным означает, что при принятии актива на баланс Общество не может достоверно оценить период, в течение которого оно будет получать связанные с использованием данного актива экономические выгоды. Срок списания расходов по научно-исследовательским, опытно-конструкторским и технологическим работам определяется Обществом самостоятельно исходя из ожидаемого срока использования полученных результатов научно-исследовательских, опытно-конструкторских и технологических работ, в течение которого Общество может получать экономические выгоды (доход), но не более 5 лет.

### 3.2. Отражение в отчетности.

В отчетности нематериальные активы показаны по первоначальной стоимости за минусом сумм амортизации, накопленной за все время их эксплуатации.

По строке 1110 «Нематериальные активы» в составе нематериальных активов по состоянию на 31.12.2015 г. отражены патенты на изобретения, программно технологическое обеспечение первоначальная стоимость которых составляет 60 500 тыс. рублей.

Нематериальные активы в 2015 году не обесценивались.

Неисключительные права на объекты интеллектуальной собственности учитываются на счете 97 «Расходы будущих периодов». Кроме того, по первоначальной стоимости нематериальные активы, полученные в пользование без исключительных прав на них, отражаются отдельно на забалансовом счете 016 «Нематериальные активы, полученные в пользование».

#### **4. ФИНАНСОВЫЕ ВЛОЖЕНИЯ.**

##### **4.1 Аспект учетной политики.**

Долгосрчные и краткосрочные финансовые вложения, за исключением финансовых вложений, по которым можно определить текущую рыночную стоимость, относятся к финансовым вложениям, по которым текущая рыночная стоимость не определяется. Указанные финансовые вложения (за исключением финансовых вложений, по которым создан резерв под обесценение финансовых вложений), отражены в бухгалтерском балансе по первоначальной стоимости.

При классификации финансовых вложений на отчетную дату в качестве долгосрчных или краткосрчных, Общество анализирует условия и срок их обращения (погашения). При первоначальном признании финансовые вложения считаются долгосрчными, если срок их погашения (обращения) превышает 12 месяцев, иначе финансовые вложения признаются краткосрчными. Исключение составляют финансовые вложения, приобретаемые с целью их перепродажи в краткосрчной перспективе (депозиты), которые классифицированы Обществом в качестве денежных эквивалентов.

При выбытии финансовых вложений, по которым не определяется текущая рыночная стоимость, они оцениваются следующим способом:

- вклады в уставные (складочные) капиталы других организаций (за исключением акций акционерных обществ), предоставленные другим организациям займы, депозитные вклады в кредитных организациях, дебиторская задолженность, приобретенная на основании уступки права требования, и ценные бумаги, обладающие индивидуально определенными признаками (например, векселя и облигации), оцениваются по первоначальной стоимости каждой выбывающей из приведенных единиц бухгалтерского учета финансовых вложений. Так как в течение срока нахождения векселей и облигаций, не обращающихся на организованном рынке ценных бумаг, в Обществе разница между их первоначальной стоимостью и номинальной стоимостью равномерно включается в прочие доходы (расходы) Общества.
- прочие ценные бумаги оцениваются при выбытии по первоначальной стоимости первых по времени приобретения ценных бумаг (способ ФИФО).

При выбытии финансовых вложений, по которым определяется текущая рыночная стоимость, их стоимость определяется исходя из последней оценки.

##### **4.2. Отражение в отчетности.**

Долгосрчные финансовые вложения

Информация о финансовых вложениях в дочерние и зависимые организации Общества приведена в Разделе 21 Пояснительной записки.

По строке 1170 «Финансовые вложения» Бухгалтерского баланса, в том числе отражены: Вклад в уставный капитал ООО «Илимпейская геофизическая экспедиция» и ЗАО «Красноярскгеофизика».



### Краткосрочные финансовые вложения

По строке 1240 «Финансовые вложения (за исключением денежных эквивалентов)» Бухгалтерского баланса указана стоимость краткосрочных финансовых вложений, не являющихся денежными эквивалентами.

По данной строке отражены займы, предоставленные организациям:

ОАО «Хантымансийскгеофизика» по состоянию на 31.12.2014 в размере 39 009 тыс. руб.

ООО «Богучанская геофизическая экспедиция» по состоянию на 31.12.2015 гг. в размере 7 389 тыс. руб.

Резерв под обесценение финансовых вложений в 2015 году не создавался, так как объектов, подлежащих обесценению в Обществе не установлено.

## 5. МАТЕРИАЛЬНО-ПРОИЗВОДСТВЕННЫЕ ЗАПАСЫ.

### 5.1 Аспект учетной политики.

Материально-производственные запасы (далее – МПЗ) принимаются к бухгалтерскому учету по фактической себестоимости. При принятии на учет МПЗ фактическая себестоимость каждого конкретного вида МПЗ складывается из:

- Договорной стоимости, к которой относятся расходы, сразу входящие в его фактическую себестоимость (суммы, уплачиваемые в соответствии с договором поставщику (продавцу), невозмещаемые налоги, вознаграждения, уплачиваемые посреднической организации, через которую приобретены МПЗ, в том случае, если вознаграждение можно отнести к каждой отдельной номенклатуре МПЗ). Данные расходы на приобретение МПЗ учитываются на счете 10 «Материалы» и 41 «Товары» по видам МПЗ.
- Прочих расходов (отклонений), которые относятся к каждой конкретной номенклатуре МПЗ. К таким расходам относятся: затраты по доставке МПЗ до места их использования, включая расходы по страхованию; суммы, уплачиваемые организациям за информационные и консультационные услуги, связанные с приобретением МПЗ; таможенные пошлины; начисленные проценты по кредитам, предоставленным поставщикам, начисленные до принятия к бухгалтерскому учету МПЗ проценты по заемным средствам, если они привлечены для приобретения этих запасов; иные затраты, непосредственно связанные с приобретением МПЗ и доведением МПЗ до состояния, пригодного к использованию в запланированных целях. При неотфактурированных поставках МПЗ приходятся и учитываются в бухгалтерском учете по ценам, указанным в договоре (приложении или спецификации к договору) с НДС.

Оценка материалов при их отпуске в производство (переработку) или другом выбытии производится по стоимости приобретения первых закупок (ФИФО). Оценка МПЗ в виде продуктов питания при их списании производится по себестоимости единицы товара.

МПЗ принимаются к учету по фактической себестоимости. С течением времени цены на определенные виды МПЗ могут упасть в результате изменения рыночной конъюнктуры, МПЗ в процессе хранения могут потерять часть своей стоимости, соответственно стоимость, по которой они были отражены в бухгалтерском учете, уже не будет отражать их реальную стоимость. Для их правильного отражения в балансе используется процедура создания резерва под снижение стоимости (обесценение) МПЗ.

Основой для создания резерва под снижение стоимости (обесценение) МПЗ является анализ оборачиваемости МПЗ, т.е. анализ того срока, в течение которого данный вид МПЗ находится на складах (в подразделениях) Общества с момента его приобретения до момента использования в производстве или реализации.

## **5.2. Отражение в отчетности.**

Структура сырья, материалов и других аналогичных ценностей, отраженных по статье 1211 Бухгалтерского баланса:

| <b>Вид запасов</b>                       | <b>на 31.12.2013 г. г.,<br/>тыс. руб.</b> | <b>на 31.12.2014 г.,<br/>тыс. руб.</b> | <b>на 31.12.2015 г.,<br/>тыс. руб.</b> |
|--|---|--|--|
| Сырье и материалы                        | 158                                       | 9                                      | 10                                     |
| Полуфабрикаты и комплектующие            | 10 633                                    | 39                                     | 39                                     |
| Топливо                                  | -   | -                                      | -                                      |
| Запасные части                           | -   | 102                                    | -                                      |
| Строительные материалы                   | 64  | -                                      | -                                      |
| Инвентарь и хозяйственные принадлежности | 1 928                                     | 908                                    | 908                                    |
| Специальная одежда                       | -   | -                                      | -                                      |
| Малоценные основные средства             | -   | -                                      | -                                      |
| Прочие                                   | 160                                       | 152                                    | 148                                    |
| <b>Итого</b>                             | <b>12 943</b>                             | <b>1 210</b>                           | <b>1 105</b>                           |

Структура товаров, отраженных по строке 1214 Бухгалтерского баланса «Готовая продукция и товары для перепродажи»:

| <b>Вид товаров</b>                | <b>на 31.12.2013 г. г.,<br/>тыс. руб.</b> | <b>на 31.12.2014 г.,<br/>тыс. руб.</b> | <b>на 31.12.2015 г.,<br/>тыс. руб.</b> |
|-----------------------------------|---|--|--|
| Продукты питания                  | -   | -                                      | -                                      |
| Прочие (ОС и РБП для перепродажи) | 716                                       | 1 069                                  | 1 069                                  |
| <b>Итого</b>                      | <b>716</b>                                | <b>1 069</b>                           | <b>1 069</b>                           |

Резерв под снижение стоимости товаров в 2015 году не создавался, т.к. товаров, подлежащих обесценению, в Обществе не установлено.

В 2015 году запасы Общества в залог не передавались.

## **6. НЕЗАВЕРШЕННОЕ ПРОИЗВОДСТВО, РАСХОДЫ ВСПОМОГАТЕЛЬНЫХ ПРОИЗВОДСТВ, ОБСЛУЖИВАЮЩИХ ХОЗЯЙСТВ И ОБЩЕХОЗЯЙСТВЕННЫЕ РАСХОДЫ.**

### **6.1 Аспект учетной политики.**

Основным методом учета затрат на производство сейсморазведочных работ является позаказный метод. Объект учета – отдельный заказ, открываемый на каждый объект работ в соответствии с

утвержденным планом работ. Учет затрат ведется нарастающим итогом до окончания выполнения работ по заказу. Выполнение работ по заказу осуществляет сейсморазведочная партия.

Порядок формирования затрат незавершенного производства следующий:

*прямые затраты основного производства учитываются на счете 20 «Основное производство». Затраты по сейсморазведочным работам, за исключением затрат на период мобилизации и подготовительных работ, ежемесячно распределяются на счёт 90.02.1 «Себестоимость продаж» пропорционально доле работ, принятых заказчиком, в общем объеме выполненных работ. Затраты, произведённые в период мобилизации и подготовительных работ, закрываются на счёт 90.02.1 «Себестоимость продаж» в месяце получения выручки от заказчика в пределах выручки за соответствующий вид работ. Оставшаяся часть затрат за подготовительный период и мобилизацию накапливается в НЗП и списывается в период выполнения полевых работ пропорционально доле принятых заказчиком основных производственных работ в общем объеме выручки по контракту за полевые работы. При изменении объема работ в течение сезона остаток нераспределённого НЗП списывается в полном объеме на основании последнего акта приёмки выполненных работ.*

Расходы вспомогательного производства формируются на счете 23 «Вспомогательные производства».

Общехозяйственные расходы формируются на счете 26 «Общехозяйственные расходы» и в полном объеме ежемесячно списываются на счет 90.8 «Управленческие расходы». Расходы обслуживающих хозяйств формируются на счете 29 «Обслуживающие производства и хозяйства» и относятся ежемесячно на счет 91.02 «Прочие расходы».

Коммерческие расходы отражаются на счете 44 «Расходы на продажу», учитываются расходы на содержание коммерческой службы, расходы на оплату маркетинговых услуг. В конце отчетного периода списываются на счет 90.7 «Расходы на продажу».

## **6.2. Отражение в отчетности**

В Бухгалтерском балансе по строке 1213 по состоянию на 31.12.2015 г. незавершенные работы отсутствуют, резерв под снижение стоимости незавершенного производства в 2015 году не создавался.

По состоянию на 31.12.2014 г. отражены незавершенные работы на сумму 1 646 тыс. руб., резерв под снижение стоимости незавершенного производства в 2014 году не создавался.

По состоянию на 31.12.2013 г. г. отражены незавершенные работы на сумму 5 930 тыс. руб., резерв под снижение стоимости незавершенного производства в 2013 году не создавался.

## **7. РАСХОДЫ, ОТНОСЯЩИЕСЯ К НЕСКОЛЬКИМ ОТЧЁТНЫМ ПЕРИОДАМ.**

### **7.1 Аспект учетной политики.**

Расходы, относящиеся к нескольким отчетным периодам, признаются в бухгалтерской отчетности путем их обоснованного распределения между отчетными периодами.

Учет таких расходов ведется по их видам на счете 97 «Расходы будущих периодов».

Для целей представления в бухгалтерском балансе указанные расходы подразделяются в зависимости от длительности договора.

Все указанные расходы подлежат списанию на соответствующие статьи в тех периодах, к которым они относятся.

Списание РБП производится с кредита счета 97 «Расходы будущих периодов» в дебет счетов учета затрат по соответствующим статьям. Списание производится равномерно в течение срока, установленного при принятии к бухгалтерскому учету произведенных расходов как расходов будущих периодов.

При этом списание РБП производится исходя из количества календарных дней в отчетном периоде.

Если в документах не указан срок полезного использования, то он устанавливается комиссией, состав которой утверждается приказом руководителя Общества. Срок полезного использования РБП устанавливается комиссией исходя из ожидаемого срока использования этого объекта, в течение которого Общество может получать экономические выгоды (доход).

Исходя из установленного срока списания, расходы будущих периодов классифицируются как краткосрочные (менее 12 месяцев) и долгосрочные (более 12 месяцев). На начало и конец отчетного периода Общество отражает РБП соответственно в составе оборотных активов по строке 1260 Бухгалтерского баланса (раздел «Оборотные активы») и в составе внеоборотных активов по строке 1190 Бухгалтерского баланса (раздел «Внеоборотные активы»). Сумма предоплаты процентов по кредитным договорам и договорам займа отражается в составе прочей дебиторской задолженности по строке 1230 Бухгалтерского баланса.

#### **7.2 Отражение в отчетности.**

В Бухгалтерском балансе по строке 1260 отражены следующие расходы будущих периодов:

| <i>Наименование затрат</i>                       | <i>На 31.12.2013 г.,<br/>тыс. руб.</i> | <i>На 31.12.2014,<br/>тыс. руб.</i> | <i>На 31.12.2015 г.,<br/>тыс. руб.</i> |
|--|--|-------------------------------------|--|
| Расходы на приобретение программного обеспечения | 647                                    | 346                                 | 308                                    |
| Расходы на приобретение лицензий, разрешений     | -                                      | -                                   | -                                      |
| Прочие оборотные активы                          | 410                                    | 407                                 | 407                                    |
| <b>Итого</b>                                     | <b>1 057</b>                           | <b>753</b>                          | <b>715</b>                             |

В Бухгалтерском балансе по строке 1190 отражены следующие расходы будущих периодов:

| <i>Наименование затрат</i>                       | <i>На 31.12.2013 г.,<br/>тыс. руб.</i> | <i>На 31.12.2014 г.,<br/>тыс. руб.</i> | <i>На 31.12.2015 г.,<br/>тыс. руб.</i> |
|--|--|--|--|
| Расходы на приобретение программного обеспечения | -                                      | -                                      | -                                      |
| Расходы на приобретение лицензий, разрешений     | -                                      | -                                      | -                                      |
| <b>Итого</b>                                     | <b>-</b>                               | <b>-</b>                               | <b>-</b>                               |

48

## 8. НАЛОГ НА ДОБАВЛЕННУЮ СТОИМОСТЬ ПО ПРИОБРЕТЕННЫМ ЦЕННОСТЯМ.

Налог на добавленную стоимость по приобретенным ценностям, отраженный в Бухгалтерском балансе по строке 1220, представляет собой сумму, предъявленную Обществу в 2015 году при приобретении товаров (работ, услуг), имущественных прав на территории Российской Федерации, либо уплаченную Обществом при ввозе товаров на таможенную территорию Российской Федерации в таможенных режимах выпуска для внутреннего потребления, временного ввоза и переработки вне таможенной территории, либо при ввозе товаров, перемещаемых через таможенную границу Российской Федерации без таможенного контроля и таможенного оформления, и возмещение из бюджета по которой будет произведено после удержания НДС из платежа иностранному контрагенту и его уплаты в бюджет.

| Наименование затрат            | На 31.12.2013 г.,<br>тыс. руб. | На 31.12.2014 г.,<br>тыс. руб. | На 31.12.2015 г.,<br>тыс. руб. |
|--------------------------------|--------------------------------|--------------------------------|--------------------------------|
| Налог на добавленную стоимость | 118                            | 118                            | -                              |

## 9. ДЕБИТОРСКАЯ ЗАДОЛЖЕННОСТЬ.

### 9.1 Аспект учетной политики

В отчетности дебиторская задолженность отнесена к краткосрочной, если срок ее погашения, согласно условиям заключенных договоров, не превышает 12 месяцев после отчетной даты или не установлен.

Общество осуществляет перевод долгосрочной задолженности в краткосрочную. Перевод долгосрочной задолженности в краткосрочную производится в момент, когда по условиям договора до момента погашения суммы долга остается 365 дней. Указанный перевод осуществляется на основании данных ежеквартальной инвентаризации дебиторской и кредиторской задолженности.

С целью достоверного отражения в отчетности дебиторской задолженности Общество формирует резерв по сомнительным долгам. Сомнительной признается дебиторская задолженность, которая не погашена в сроки, установленные договором, и не обеспечена банковской гарантией, поручительством, залогом или задатком.

Резервированию подлежит дебиторская задолженность, в отношении которой есть свидетельства того, что она, возможно, не будет погашена, даже если срок возникновения меньше или равен 90 (Девяносто) дней, в том числе по авансам выданным поставщикам и подрядчикам.

Резерв по сомнительным долгам формируется на основе результатов проведенной инвентаризации дебиторской задолженности, которая проводится Обществом ежеквартально.

Безнадежным признается долг, по которому истек срок исковой давности либо получение которого признано невозможным вследствие отказа суда во взыскании либо вследствие неплатежеспособности должника.

Факт признания долга безнадежным должен быть подтвержден документально. Списанию в счет уменьшения резерва по сомнительным долгам подлежит только дебиторская задолженность, по которой был создан резерв. Списание нерезервированных долгов, признанных безнадежными, производится за счет прочих расходов Общества.

### 9.2 Отражение в отчетности

По строке 1230 Бухгалтерского баланса отражена следующая дебиторская задолженность:

| Вид расчётов по дебиторской задолженности                                 | На 31.12.2013 г.,<br>тыс. руб. | На 31.12.2014 г.,<br>тыс. руб. | На 31.12.2015 г.,<br>тыс. руб. |
|---|--------------------------------|--------------------------------|--------------------------------|
| <b>Краткосрочная дебиторская задолженность</b>                            |                                |                                |                                |
| Расчеты по налогам (строка 1233)  | 1 774                          | 654                            | 181                            |
| Расчеты с персоналом (строка 1234)  | 12                             | 6                              | 6                              |
| Расчеты по социальному страхованию и обеспечению (строка 1233)            | 167                            | 155                            | 24                             |
| Расчеты с подотчетными лицами (строка 1234)                               | 12                             | 5                              | 5                              |
| Авансы выданные (строка 1232)   | 10 038                         | 47 904                         | 22 045                         |
| Расчеты с разными дебиторами (строка 1234)                                | 36 482                         | 4 146                          | 6 278                          |
| Расчеты с покупателями и заказчиками (строка 1231)                        | 318 829                        | 210 273                        | 180 670                        |
| <b>Итого по краткосрочной дебиторской задолженности (строка 1230)</b>     | <b>367 314</b>                 | <b>263 143</b>                 | <b>209 209</b>                 |
| <b>Долгосрочная дебиторская задолженность</b>                             |                                |                                |                                |
| Расчёты по предоставленным займам физическим лицам (строка 1234)          | -                              | -                              | -                              |
| Расчёты по предоставленным займам юридическим лицам (строка 1234)         | -                              | -                              | -                              |
| Расчёты с прочими дебиторами (переуступка права требования) (строка 1234) | -                              | -                              | -                              |
| <b>Итого по долгосрочной дебиторской задолженности (строка 1230)</b>      | <b>367 314</b>                 | <b>263 143</b>                 | <b>209 209</b>                 |

Ниже приводятся данные о задолженности основных дебиторов (покупателей и заказчиков):

| №<br>п/п | Наименование дебитора                      | Дебиторская задолженность                        |   |  |   |  |   |
|----------|--|--|---|--|---|--|---|
|          |  | На 31.12.2013 г.,<br>тыс. руб.                   |   | На 31.12.2014 г.,<br>тыс. руб.                   |   | На 31.12.2015 г.,<br>тыс. руб.                   |   |
|          |  | общая<br>сумма<br>задолженности,<br>тыс.<br>руб. | в т.ч.<br>просроченная,<br>тыс.<br>руб. | общая<br>сумма<br>задолженности,<br>тыс.<br>руб. | в т.ч.<br>просроченная,<br>тыс.<br>руб. | общая<br>сумма<br>задолженности,<br>тыс.<br>руб. | в т.ч.<br>просроченная,<br>тыс.<br>руб. |
| 1        | ООО «Илимпейская геофизическая экспедиция» | 33 063   | -                                       | 3 390  | -                                       | 45 864   | -                                       |
| 2        | ОАО «Центральная                           | -  | -                                       | 90 684   | -                                       | 90 684   | -                                       |

| №<br>п/п | Наименование дебитора                          | Дебиторская задолженность                            |  |  |  |  |  |
|----------|--|--|--|--|--|--|--|
|          |  | На 31.12.2013 г.,<br>тыс. руб.                       |  | На 31.12.2014 г.,<br>тыс. руб.                       |  | На 31.12.2015 г.,<br>тыс. руб.                       |  |
|          |  | общая<br>сумма<br>задолже<br>нности,<br>тыс.<br>руб. | в т.ч.<br>проср<br>о-<br>ченна<br>я,<br>тыс.<br>руб. | общая<br>сумма<br>задолже<br>нности,<br>тыс.<br>руб. | в т.ч.<br>проср<br>о-<br>ченна<br>я,<br>тыс.<br>руб. | общая<br>сумма<br>задолже<br>нности,<br>тыс.<br>руб. | в т.ч.<br>проср<br>о-<br>ченна<br>я,<br>тыс.<br>руб. |
|          | геофизическая экспедиция»                      |  |  |  |  |  |  |
| 3        | ООО «Эвенкиягеофизика»                         | 40 808   | -  | 44 150   | -  | 43 938   | -  |
| 4        | ОАО «Оренбургская<br>геофизическая экспедиция» | 3 900  | -  | 3 900  | -  | 3 900  | -  |

Дебиторская задолженность покупателей и заказчиков по строке 1231 «Расчёты с покупателями и заказчиками» Бухгалтерского баланса показана:

- по состоянию на 31 декабря 2015 года в сумме 180 670 тыс. руб. Резерв по сомнительным долгам в 2015г. не создавался.
- по состоянию на 31 декабря 2014 года в сумме 210 273 тыс. руб. Резерв по сомнительным долгам в 2014г. не создавался.
- по состоянию на 31 декабря 2013 года в сумме 318 829 тыс. руб. Резерв по сомнительным долгам в 2013г. не создавался.

Сумма дебиторской задолженности по уплаченным авансам (предварительной оплате) (строка 1232) при формировании показателя строки 1230 «Дебиторская задолженность» Бухгалтерского баланса отражена вместе с суммой НДС.

Резерв по сомнительным долгам на 31 декабря 2013 года, 31 декабря 2014 года, 31 декабря 2015 года не создавался.

## 10. АКТИВЫ, ОБЯЗАТЕЛЬСТВА И ОПЕРАЦИИ В ИНОСТРАННЫХ ВАЛЮТАХ.

### 10.1 Аспект учетной политики

Стоимость денежных знаков в кассе Общества, средств на банковских счетах (банковских вкладах), денежных и платежных документов, выраженная в иностранной валюте, для отражения в бухгалтерском учете и бухгалтерской отчетности подлежит пересчету в рубли.

Пересчет стоимости денежных знаков в кассе Общества, средств на банковских счетах (банковских вкладах), денежных и платежных документов, выраженной в иностранной валюте, в рубли производится по официальному курсу этой иностранной валюты к рублю, устанавливаемому Центральным банком РФ.

Пересчет стоимости денежных знаков в кассе Общества, средств на банковских счетах (банковских вкладах), денежных и платежных документов, выраженной в иностранной валюте, в рубли производится на дату совершения операции в иностранной валюте, а также на отчетную дату. Пересчет стоимости денежных знаков в кассе Общества и средств на банковских счетах (банковских вкладах), денежных и платежных документов, выраженной в иностранной валюте, по мере изменения курса в течение месяца не производится.

Средства полученных и выданных авансов и предварительной оплаты, задатков подлежат отражению по историческому курсу, т.е. по курсу на дату совершения операции, и никакие последующие колебания курса валюты не оказывают на их размер никакого влияния.

Курсовые разницы, возникшие в течение года по операциям с активами и обязательствами в иностранной валюте, а также при пересчете их по состоянию на отчетную дату, отражены в составе прочих доходов и расходов.

Курсовые разницы, возникающие в результате пересчета выраженной в иностранной валюте стоимости активов и обязательств организации, используемых для ведения деятельности за пределами Российской Федерации, в рубли включаются в добавочный капитал организации.

## **11. ДЕНЕЖНЫЕ СРЕДСТВА.**

### **11.1 Отражение в отчетности**

Данные о наличии и движении денежных средств в иностранной валюте при составлении Отчета о движении денежных средств пересчитываются по курсу Центрального Банка Российской Федерации на дату составления бухгалтерской отчетности, составившего:

Доллары США: 30,3727 рублей, 56,2584 рублей и 72,9299 руб. за 1 доллар США по состоянию на 31 декабря 2013 года, 31 декабря 2014 года и 31 декабря 2015 года соответственно.

ЕВРО: 40,2286 рублей, 68,3427 рублей и 79,6395 рублей за 1 евро по состоянию на 31 декабря 2013 года, 31 декабря 2014 года и 31 декабря 2015 года соответственно.

В составе финансовых вложений Общество выделяет денежные эквиваленты – высоколиквидные активы, которые могут быть легко обращены в заранее известную сумму денежных средств и которые подвержены незначительному риску изменения стоимости. К денежным эквивалентам в Обществе относятся депозиты.

При распределении денежных потоков между текущей, инвестиционной и финансовой деятельностью Общество исходило из следующего:

К денежным потокам от текущей деятельности Общество относит:

- поступление выручки и оплату расходов по основной деятельности;
- денежные потоки по финансовым вложениям, приобретаемым с целью их перепродажи в краткосрочной перспективе (депозиты);
- платежи поставщикам за материалы, сырьё, работы, услуги;
- оплата труда работников организации;
- оплата процентов по долговым обязательствам;
- прочие доходы и расходы, не относящиеся к инвестиционной и финансовой деятельности.

К денежным потокам от инвестиционной деятельности Общество относит:

- выручку от продажи основных средств и иных внеоборотных активов, расходы на приобретение основных средств и иных внеоборотных активов, ведение строительства;
- займы, предоставленные другим организациям и поступления от их погашения, доходы от продажи и погашения векселей третьих лиц и иных финансовых вложений и расходы на их приобретение (кроме погашения векселей покупателей и заказчиков, выданных в оплату за товары, работы, услуги, отражаемые в составе текущей деятельности);
- получение процентов и дивидендов;



- платежи поставщикам (подрядчикам) и работникам организации в связи с приобретением, созданием, модернизацией, реконструкцией и подготовкой к использованию внеоборотных активов.

К денежным потокам от финансовой деятельности Общество относит:

- поступления в виде займов и кредитов и их гашение.

Приобретение валюты для расчетов с контрагентами отражается в отчете о движении денежных средств в нетто-сумме, то есть отражается только разница между курсом ЦБ РФ на дату совершения обменной операции и фактическим курсом, примененным сторонами сделки.

Все сопоставимые показатели в Отчёте о движении денежных средств за период с 01 января по 31 декабря 2015 года в отношении показателей за 2015 год сформированы исходя из требований ПБУ 23/2011.

Ограничения (арест, обременение и т.п.) в отношении использования денежных средств и денежных эквивалентов в Обществе отсутствуют.

Расшифровка статьи 1250 «Денежные средства» Бухгалтерского баланса приведена ниже:

| <b>№<br/>п/п</b> | <b>Наименование</b>                           | <b>На 31.12.2013 г.,<br/>тыс. руб.</b> | <b>На 31.12.2014 г.,<br/>тыс. руб.</b> | <b>На 31.12.2015 г.,<br/>тыс. руб.</b> |
|------------------|---|--|--|--|
| 1                | Денежные средства в кассе                     | 1                                      | 27                                     | 1                                      |
| 2                | Денежные средства на расчетных счетах в банке | 70 088                                 | 1 150                                  | 349                                    |
| 3                | Денежные средства на валютных счетах          | -                                      | -                                      | -                                      |
| 4                | Депозитные вклады в кредитных организациях    | 4 350                                  | -                                      | -                                      |
| <b>ИТОГО</b>     |   | <b>74 439</b>                          | <b>1 177</b>                           | <b>350</b>                             |

## 12. КАПИТАЛ И РЕЗЕРВЫ.

Уставный капитал Общества по состоянию на 31.12.2015 г. составляет 520 тыс. рублей. Уставный капитал Общества разделен на 438 012 обыкновенных именных акций, номинальной стоимостью 1 рубль каждая.

Резервный фонд ОАО «Енисейгеофизика» отражен по строке 1360 Бухгалтерского баланса по состоянию на 31 декабря 2015 года в размере 26 тыс. рублей. Изменений в резервном фонде в 2015 году не было.

Из-за невозможности восстановления аналитической структуры добавочного капитала в результате инвентаризации в балансе на 31.12.2014г. скорректированы статьи «Добавочный капитал» (9 396 тыс. руб.), «Переоценка внеоборотных активов» (43 353 тыс. руб.) и «Нераспределенная прибыль» (52 749 тыс. руб.)

Информация о движении добавочного капитала раскрыта в Отчете об изменениях капитала за 2015 год.

По итогам работы Общества за 2015 год получен убыток от финансово-хозяйственной деятельности (до налогообложения) в размере 5 918 тыс. рублей.

По результатам деятельности ОАО «Енисейгеофизика» за 2015 год получен убыток 4 808.

Информация о движении нераспределенной прибыли раскрыта в Отчете об изменениях капитала за 2015 год.

### 13. КРЕДИТОРСКАЯ ЗАДОЛЖЕННОСТЬ.

#### 13.1 Аспект учетной политики

В отчетности кредиторская задолженность отнесена к краткосрочным, если срок ее погашения, согласно условиям заключенных договоров, не превышает 12 месяцев после отчетной даты или не установлен.

Кредиторская задолженность признается в том отчетном периоде, в котором возникли обязательства по договору за выполненные работы, оказанные услуги независимо от факта наличия первичных документов, оформленных в надлежащем порядке (подписанных контрагентами, заверенных печатью и т.п.), то есть кредиторская задолженность признается в момент, когда расходы фактически понесены.

После получения расчетных документов от поставщика или подрядчика указанная сумма сторнируется и проводится в соответствии с поступившими документами по кредиту счета расчетов с поставщиками и подрядчиками.

Задолженность по полученным займам и кредитам отражается с учетом процентов, причитающихся к уплате на конец отчетного периода согласно условиям договоров.

#### 13.2. Отражение в отчетности

Структура краткосрочной кредиторской задолженности Общества приведена ниже:

| Вид задолженности   | На 31.12.2013 г.,<br>тыс. руб. | На 31.12.2014 г.,<br>тыс. руб. | На 31.12.2015 г.,<br>тыс. руб. |
|---|--------------------------------|--------------------------------|--------------------------------|
| Краткосрочная кредиторская задолженность (строка 1520), в т.ч.: | 281 618                        | 156 973                        | 121 875                        |
| Поставщики и подрядчики, всего (строка 1521)                    | 269 133                        | 147 924                        | 110 633                        |
| Расчеты с персоналом по оплате труда (строка 1525)              | 407                            | 4                              | 51                             |
| Расчеты по социальному страхованию и обеспечению (строка 1524)  | 137                            | 38                             | 182                            |
| Расчеты по налогам и сборам (строка 1523)                       | 5 950                          | 3 162                          | 7 140                          |
| Расчеты по авансам полученным (строка 1522)                     | 4 962                          | 4 940                          | 2 793                          |
| Расчеты с разными дебиторами и кредиторами (строка 1527):       | 1 029                          | 905                            | 1 074                          |
| - Отложенный НДС  | -                              | -                              | -                              |
| - Расчеты с подотчетными лицами                                 | 156                            | 36                             | 86                             |
| - Расчеты по имущественному и личному страхованию               | -                              | -                              | -                              |
| - Задолженность перед учредителями по выплате доходов           | -                              | -                              | -                              |

|                  |     |     |     |
|------------------|-----|-----|-----|
| - Иные кредиторы | 873 | 869 | 988 |
|------------------|-----|-----|-----|

Ниже приводятся данные о задолженности основных кредиторов:

| №<br>п/<br>п | Наименование кредитора                        | Кредиторская задолженность                           |   |  |   |  |   |
|--------------|---|--|---|--|---|--|---|
|              |   | На 31.12.2013 г.,<br>тыс. руб.                       |   | На 31.12.2014 г.,<br>тыс. руб.                       |   | На 31.12.2015 г.,<br>тыс. руб.                       |   |
|              |   | общая<br>сумма<br>задолже<br>нности,<br>тыс.<br>руб. | в т.ч.<br>просро<br>-<br>ченна<br>я,<br>тыс.<br>руб.. | общая<br>сумма<br>задолже<br>нности,<br>тыс.<br>руб. | в т.ч.<br>просро<br>-<br>ченна<br>я,<br>тыс.<br>руб.. | общая<br>сумма<br>задолже<br>нности,<br>тыс.<br>руб. | в т.ч.<br>просро<br>-<br>ченна<br>я,<br>тыс.<br>руб.. |
| 1            | ООО «Богучанская геофизическая экспедиция»    | -  | -   | 128 389  | -   | 98 589   | -   |
| 2            | ЗАО «Западносибирская геофизическая компания» | 4 636  | -   | 4 636  | -   | 4 636  | -   |
| 3            | ОАО «Гравиметрическая экспедиция №3»          | 11 000   | -   | 6  | -   | -  | -   |

Суммы полученной оплаты, частичной оплаты в счет предстоящих поставок при формировании показателя по строке 1520 «Кредиторская задолженность» Бухгалтерского баланса отражены вместе с суммой НДС.

#### 14. КРЕДИТЫ И ЗАЙМЫ.

##### Долгосрочные обязательства

Кредиты и займы, отраженные по строке 1410 «Заемные средства» Бухгалтерского баланса Общества представляют собой:

| Наименование показателя  | На 31.12.2013 г.,<br>тыс. руб. | На 31.12.2014 г.,<br>тыс. руб. | На 31.12.2015 г.,<br>тыс. руб. |
|--|--------------------------------|--------------------------------|--------------------------------|
| Кредиты, подлежащие погашению более чем через 12 месяцев после отчетной даты | 25 000                         | -                              | -                              |
| Займы, подлежащие погашению более чем через 12 месяцев после отчетной даты   | 24 600                         | 20 020                         | -                              |
| <b>Итого:</b>  | <b>49 600</b>                  | <b>20 020</b>                  | <b>-</b>                       |

##### Краткосрочные обязательства

Кредиты и займы, отраженные по строке 1510 «Заемные средства» Бухгалтерского баланса Общества представляют собой:

| Наименование показателя         | На 31.12.2013 г.,<br>тыс. руб. | На 31.12.2014 г.,<br>тыс. руб. | На 31.12.2015 г.,<br>тыс. руб. |
|---------------------------------|--------------------------------|--------------------------------|--------------------------------|
| Кредиты, подлежащие погашению в | 130 000                        | 51 119                         | -                              |

| Наименование показателя  | На 31.12.2013 г.,<br>тыс. руб. | На 31.12.2014 г.,<br>тыс. руб. | На 31.12.2015 г.,<br>тыс. руб. |
|--|--------------------------------|--------------------------------|--------------------------------|
| течение 12 месяцев после отчетной даты                               |                                |                                |                                |
| Займы, подлежащие погашению в течение 12 месяцев после отчетной даты | 12 883                         | 16 146                         | 198                            |
| <b>Итого</b>   | <b>142 883</b>                 | <b>67 265</b>                  | <b>198</b>                     |

Срок гашения по долгосрочным заемным средствам наступил в 2015 году.

Срок гашения по краткосрочным заемным средствам наступает в 2017 году.

#### 15. РАСЧЕТЫ ПО НАЛОГУ НА ПРИБЫЛЬ.

По данным налогового учета налогооблагаемая прибыль за 2015 год в Обществе отсутствует. Аналогичный показатель за 2013-2014 годы.

Расчеты по налогу на прибыль Общества в 2013, 2014, 2015 годах:

| №<br>п/п | ПОКАЗАТЕЛЬ   | За 2013 год |                  | За 2014 год |                  | За 2015 год |                  |
|----------|--|-------------|------------------|-------------|------------------|-------------|------------------|
|          |  | Прибыль     | Налог на прибыль | Прибыль     | Налог на прибыль | Прибыль     | Налог на прибыль |
| 1.       | Учетная прибыль / Условный расход (условный доход) по налогу на прибыль (+), тыс. руб.   | -44 259     | -                | -9 402      | -                | -877        | -                |
| 2.       | Постоянные разницы, повлекшие корректировку условного расхода по налогу на прибыль в целях определения текущего налога на прибыль, в том числе / Постоянное налоговое обязательство (актив) (+), тыс. руб. | 1 010       | -                | 457         | -                | 368         | -                |
| 3.       | Налогооблагаемые временные разницы текущего периода, тыс. руб.   |             | -                |             | -                |             | -                |
|          | Отложенные налоговые обязательства (-) в т. ч.   | 9 365       | -                | 13 374      | -                | 11 034      | -                |

|    |   |        |   |        |   |        |   |
|----|---|--------|---|--------|---|--------|---|
| 3а | возникшие (-)   | 69 812 | - | 16 757 | - | 2 608  | - |
| 3б | погашенные (+)  | 64 337 | - | 12 748 | - | 4 948  | - |
| 4. | Вычитаемые временные разницы текущего периода, тыс. руб.        |        | - |        | - | 19 880 | - |
| 4а | Отложенные налоговые активы (+)                                 | 3 476  | - | 11 860 | - | 10 630 | - |
| 4б | в т. ч.   |        |   |        |   |        |   |
|    | возникшие (+)   | 44 639 | - | 15 644 | - | 3 866  |   |
|    | погашенные (-)  | 41 679 | - | 7 260  | - | 5 096  |   |
| 5  | Итого текущий налог (стр. 2410 Отчета о финансовых результатах) | -      | - | -      | - | -      | - |

Анализ влияния основных факторов на возникновение постоянных и временных разниц:

Общество использует различные способы начисления амортизации в налоговом и бухгалтерском учете, в связи с чем образуются временные разницы. В связи с этим начисляются ОНА и ОНО

#### 16. ОЦЕНОЧНЫЕ ОБЯЗАТЕЛЬСТВА.

Согласно установленной методике, определение оценочного обязательства по причитающимся отпусковым выплатам работникам за 2015 год производится по формуле:

$$\text{Оценочное обязательство на конец года} = \text{СрЗар} \times \text{Дн} \times (1 + \text{СтВз}/100\%)$$

где,

**СрЗар** – средне дневной заработок работника, исчисленный по состоянию на дату определения оценочного обязательства

**Дн** – количество календарных дней отпуска, на которые работник имеет право по состоянию на дату определения оценочного обязательства;

**СтВз** – суммарная ставка взносов во внебюджетные фонды, применяемая к выплатам работников в процентах на дату определения оценочного обязательства.

Расчет СтВз производится в разрезе каждого внебюджетного фонда по итогам года на основании сведений из РСВ-1, как отношение суммы взносов к сумме выплат, начисленных в пользу физического лица. Полученный результат суммируется и определяется СтВз.

При любом режиме работы расчет средней заработной платы работника производится исходя из фактически начисленных ему выплат и фактически отработанного им времени за 12 календарных месяцев, предшествующих периоду, в течение которого за работником сохраняется средняя заработная плата. При этом календарным месяцем считается период с 1-го по 30-е (31-е) число соответствующего месяца включительно (в феврале – по 28-е (29-е число включительно).

При составлении бухгалтерской отчетности для отражения оценочного обязательства Обществом был соблюден принцип сопоставимости данных.

Оценочные обязательства отражены по строке 1540 Бухгалтерского баланса и составили:

| <i>Наименование показателя</i>                                  | <i>На 31.12.2013 г.,<br/>тыс. руб.</i> | <i>На 31.12.2014 г.,<br/>тыс. руб.</i> | <i>На 31.12.2015 г.,<br/>тыс. руб.</i> |
|---|--|--|--|
| Оценочное обязательство (резерв на предстоящую оплату отпусков) | 92                                     | 110                                    | 23                                     |

#### **17. ИНФОРМАЦИЯ О НАЛИЧИИ ЦЕННОСТЕЙ, УЧИТЫВАЕМЫХ НА ЗАБАЛАНСОВЫХ СЧЕТАХ.**

Основные средства, полученные в аренду, учитываются в Обществе на забалансовом счёте 001 «Арендованные основные средства». Основные средства, полученные в аренду, на 31 декабря 2013 года, на 31 декабря 2014 года и на 31 декабря 2015 года составили 3 769 тыс. руб. 2 500 тыс. руб., 2 500 тыс. руб. соответственно.

Денежная оценка земельных участков приведена по кадастровой стоимости. Денежная оценка основных средств, помимо земельных участков, приведена по стоимости, указанной в договорах аренды.

Основные средства, оборудование к установке, ТМЦ, принятые на ответственное хранение, учитываются Обществом на забалансовом счёте 002 «ТМЦ, принятые на ответственное хранение».

Списанная в убыток задолженность неплатежеспособных дебиторов учитывается на забалансовом счете 007 «Списанная в убыток задолженность неплатежеспособных дебиторов».

Списанная дебиторская задолженность на 31 декабря 2013 года, на 31 декабря 2014 года и на 31 декабря 2015 года составила 725 тыс. руб., 725 тыс. руб, 725 тыс. руб.соответственно.

Обеспечения обязательств и платежей полученные учитываются на счете 008 «Обеспечения обязательств и платежей полученные».

По состоянию на 31.12.2015 г. обеспечения обязательств и платежей полученные в Обществе отсутствуют.

Обеспечения обязательств и платежей выданные учитываются на счете 009 «Обеспечения обязательств и платежей выданные».

По состоянию на 31.12.2015 г. обеспечения обязательств и платежей выданные в Обществе отсутствуют.

Износ жилищного фонда по жилым домам, общежитиям, квартирам и прочим подобным объектам, приобретенным до 01.01.2006, и по которым не начисляется амортизация, учитывается на забалансовом счёте 010 «Износ основных средств».

Износ жилищного фонда на 31 декабря 2013 года отсутствует, на 31 декабря 2014 года и на 31 декабря 2015 года составил 122 тыс. руб, 122 тыс. руб. соответственно.

Нематериальные активы, полученные в пользование, представляют собой программное обеспечение, полученное в пользование от правообладателя, при сохранении им исключительных прав на результаты интеллектуальной деятельности. Они учитываются Обществом на забалансовом счете 016 «Неисключительные права на программное обеспечение» в оценке, принятой в договоре.

нематериальные активы, полученные в пользование на 31 декабря 2013 года, на 31 декабря 2014 года и на 31 декабря 2015 года отсутствуют.

Активы, в отношении которых выполняются условия признания их основными средствами и стоимостью не более 20 000 рублей за единицу (до 2013 года - не более 20 000 рублей за единицу, в 2014 году – не более 40 000 рублей за единицу), отражаются в бухгалтерском учете и бухгалтерской отчетности в составе материально-производственных запасов. В целях обеспечения сохранности этих объектов в производстве или при эксплуатации в Обществе организован надлежащий контроль за их движением.

Для учета указанных объектов используются забалансовые счета 015 и 017.

## **18. ПРИЗНАНИЕ ДОХОДОВ (ВЫРУЧКИ), РАСХОДОВ**

### **18.1 Аспект учетной политики**

Доходами от обычных видов деятельности признаются:

- выручка от выполнения геофизических работ;
- выручка по договорам аренды (субаренды);
- выручка от продажи товаров;
- выручка от продаж прочих услуг.

Выручка от обычных видов деятельности признается, когда удовлетворяются все перечисленные ниже условия:

- право собственности (владения, пользования и распоряжения) на продукцию (товар) перешло от компании к покупателю или работа принята заказчиком (услуга оказана);
- Общество имеет право на получение этой выручки, вытекающее из конкретного договора или подтвержденное иным соответствующим образом;
- сумму выручки можно надежно оценить;
- имеется уверенность в том, что в результате конкретной операции произойдет увеличение экономических выгод компании. Уверенность в том, что в результате конкретной операции произойдет увеличение экономических выгод компании, имеется в случае, когда компания получила в оплату актив либо отсутствует неопределенность в отношении получения актива;
- понесенные или ожидаемые затраты, связанные со сделкой, могут быть надежно измерены.

Общество выручку от выполнения работ, оказания услуг, продажи продукции с длительным циклом изготовления признает по мере готовности работы, услуги, продукции. В случае, если на дату составления отчетности у Общества отсутствует подписанный обеими сторонами отчет о выполненной работе (акт выполненных работ), выручка по данным объемам работ не признается, а понесенные в соответствии с договором затраты данного периода, относящиеся к выполненному объему работ, признаются в качестве незавершенного производства.

Для целей налога на прибыль выручка от реализации определяется исходя из всех поступлений, связанных с расчетами за реализованные товары (работы, услуги) или имущественные права, выраженных в денежной или натуральной форме.

Доходы признаются в том отчетном (налоговом) периоде, в котором они имели место, независимо от фактического поступления денежных средств, иного имущества (работ, услуг) и (или) имущественных прав (метод начисления).

### **18.2. Отражение в отчетности**

- Доходы по обычным видам деятельности

Расшифровка доходов Общества, отражённых по строке 2110 Формы № 2 «Отчёт о финансовых результатах»:

| №<br>п/п | Вид доходов Общества      | 2013 год       |         | 2014 год       |         | 2015 год     |         |
|----------|---------------------------|----------------|---------|----------------|---------|--------------|---------|
|          |                           | тыс.<br>руб.   | доля, % | тыс.<br>руб.   | доля, % | тыс.<br>руб. | доля, % |
| 1.       | Геологоразведочные работы | 970 189        | 100     | 303 266        | 100     | 5 687        | 100     |
|          | <b>ВСЕГО доходов</b>      | <b>970 189</b> |         | <b>303 266</b> |         | <b>5 687</b> |         |

• **Расходы по обычным видам деятельности.**

Показатели раздела «Затраты на производство» Пояснений к бухгалтерскому балансу и отчету о финансовых результатах сформированы по затратам, относящимся к изготовленной в течение отчетного периода продукции (товарам, работам, услугам). При формировании данных показателей сведения по статьям затрат, отраженные по дебету счетов 20, 23, 26, 29, 41 учтены в полном объеме.

Данные, отраженные в стр. 5670 раздела 6 Пояснений к бухгалтерскому балансу и отчету о финансовых результатах за 2015 год «Изменение остатков (прирост [-]): незавершенного производства, готовой продукции и др.» участвуют в расчете сведений о затратах, относящихся к проданной в течение отчетного периода продукции (товарам, работам, услугам), отраженным в Отчете о финансовых результатах за 2015 год.

| Наименование показателя  | 2013 год | 2014 год | 2015 год |
|--|----------|----------|----------|
| Итого по стр. 5600 раздела 6 Пояснений к бухгалтерскому балансу и отчету о финансовых результатах «Итого расходы по обычным видам деятельности», в т. ч. | 928 942  | 307 743  | 3 362    |
| Стр. 2120 «Себестоимость продаж» Отчета о финансовых результатах   | 928 942  | 307 743  | 3 362    |
| Геологоразведочные работы  | 928 942  | 307 743  | 3 362    |
| Аренда персонала   | -        | -        | -        |
| Аренда имущества   | -        | -        | -        |
| Реализация товаров   | -        | -        | -        |
| Прочие расходы   | -        | -        | -        |
| Стр. 2220 «Управленческие расходы» Отчета о финансовых результатах   | (32 660) | (29 170) | (8 637)  |

**19. ПРОЧИЕ ДОХОДЫ И РАСХОДЫ.**

Помимо процентов к получению, отраженных в строке 2320, процентов к уплате, отраженных в строке 2330 Отчета о финансовых результатах, в составе прочих доходов и расходов Общества отражены:

| Наименование показателя | За 2013 год             |                          | За 2014 год             |                          | За 2015 год             |                          |
|-------------------------|-------------------------|--------------------------|-------------------------|--------------------------|-------------------------|--------------------------|
|                         | Доходы,<br>тыс.<br>руб. | Расходы,<br>тыс.<br>руб. | Доходы,<br>тыс.<br>руб. | Расходы,<br>тыс.<br>руб. | Доходы,<br>тыс.<br>руб. | Расходы,<br>тыс.<br>руб. |



| Наименование показателя  | За 2013 год             |                          | За 2014 год             |                          | За 2015 год             |                          |
|--|-------------------------|--------------------------|-------------------------|--------------------------|-------------------------|--------------------------|
|  | Доходы,<br>тыс.<br>руб. | Расходы,<br>тыс.<br>руб. | Доходы,<br>тыс.<br>руб. | Расходы,<br>тыс.<br>руб. | Доходы,<br>тыс.<br>руб. | Расходы,<br>тыс.<br>руб. |
| Продажа ценных бумаг   |                         |                          |                         |                          | -                       | -                        |
| Продажа иных активов   | 12907                   | 9 440                    | 9 534                   | 8 880                    | 39 650                  | 36 051                   |
| Отчисления в оценочные резервы   | -                       | -                        | -                       | -                        | -                       | -                        |
| Курсовые разницы по операциям в иностранной валюте   | 48                      | 96                       | -                       | -                        | -                       | -                        |
| Штрафы, пени, неустойки, признанные или по которым получены решения суда об их взыскании   | -                       | 25                       |                         | 123                      | -                       | 8                        |
| Прибыль/убыток прошлых лет   | -                       | -                        | -                       | -                        | -                       | -                        |
| Возмещение убытков, причинённых неисполнением или ненадлежащим исполнением обязательств    | -                       | -                        | -                       | -                        | -                       | -                        |
| Списание дебиторских и кредиторских задолженностей, по которым истёк срок исковой давности | -                       | -                        | 143                     | -                        | 13                      | -                        |
| Прочие   | 18 830                  | 214                      | 34 051                  | 10 973                   | 26 504                  | 24 601                   |
| <b>Итого: прочие доходы/расходы</b>  | <b>31 785</b>           | <b>9 775</b>             | <b>43 585</b>           | <b>19 976</b>            | <b>66 167</b>           | <b>60 660</b>            |

#### 20. ПРИБЫЛЬ НА АКЦИЮ.

По состоянию на 31.12.2015 г. размещено следующее количество акций:

- 438 012 шт. обыкновенных акций.

Базовая прибыль (убыток) на акцию рассчитывается путем деления чистой прибыли (убытка) отчетного периода за минусом начисленных дивидендов по привилегированным акциям, на средневзвешенное количество обыкновенных акций, находящихся в обращении в течение отчетного периода, за вычетом акций, выкупленных у акционеров.

Расчёт базовой прибыли (убытка) на акцию приведён в таблице:

| Наименование показателя  | 2013 год, руб. | 2014 год, руб. | 2015 год, руб. |
|--|----------------|----------------|----------------|
| Чистая прибыль (нераспределенная прибыль (непокрытый убыток) отчетного года), руб. | 152 861        | 186 664        | 181 856        |

|  |         |         |         |
|--|---------|---------|---------|
| Минус: дивиденды по привилегированным акциям, руб.                           | -       | -       | -       |
| Базовая прибыль (убыток), руб.   | 152 861 | 186 664 | 181 856 |
| Средневзвешенное количество обыкновенных акций, находящихся в обращении, шт. | 438 012 | 438 012 | 438 012 |
| Базовая прибыль (убыток) на акцию, руб.                                      | 0,35    | 0,43    | 0,42    |

## 21. СВЯЗАННЫЕ СТОРОНЫ И ОПЕРАЦИИ С НИМИ.

ОАО «Енисейгеофизика» входит в Группу компаний ГЕОТЕК.

В состав связанных сторон ОАО «Енисейгеофизика» входят: основные акционеры, дочерние общества, основной управленческий персонал Общества, предприятия группы ГЕОТЕК.

*Сведения об основных акционерах Общества* по состоянию на 31.12.2015 г., по которым доля участия в уставном капитале Общества более 5%:

| № п/п | Наименование акционера (более 1% от УК)        | Количество акций, шт. | Доля в уставном капитале Общества, % |
|-------|--|-----------------------|--------------------------------------|
| 1     | ПАО "Восточно-Сибирская нефтегазовая компания" | 223 424               | 43                                   |
| 2     | ПАО «ГЕОТЕК Сейсморазведка»                    | 245 359               | 47,24                                |

Дивиденды по результатам 2015 финансового года не начислялись и не выплачивались.

Решение о выплате (объявлении) дивидендов по результатам первого квартала, полугодия и девяти месяцев не принималось.

### *Сведения о дочерних обществах:*

Дочернее общество – это хозяйственное общество, в котором ОАО «Енисейгеофизика» имеет возможность определять решения, принимаемые таким обществом.

Такая возможность у ОАО «Енисейгеофизика» возникла в силу преобладающего участия в Уставном капитале такого хозяйственного общества и / или в соответствии с заключенным между сторонами договором.

ОАО «Енисейгеофизика» имеет следующие дочерние общества:

| № п/п | Наименование общества                      | Страна регистрации | Доля (наименование Общества) в уставном капитале Общества, % |                               |                               |
|-------|--|--------------------|--|-------------------------------|-------------------------------|
|       |  |                    | по состоянию на 31.12.2013 г.                                | по состоянию на 31.12.2014 г. | по состоянию на 31.12.2015 г. |
| 1     | ООО «Илимпейская геофизическая экспедиция» | РФ                 | 31,9   | 31,9                          | 31,9                          |

**Сведения о связанных сторонах по состоянию на 31.12.2015 г.:**

**Перечень субъектов, способных контролировать или оказывать влияние на деятельность ОАО «Енисейгеофизика»**

| <b>№ п/п</b> | <b>Наименование связанной стороны</b>                                       | <b>Основание (основания), в силу которого лицо признается связанной стороной</b>   |
|--------------|---|--|
| 1            | Публичное акционерное общество «ГЕОТЕК Сейсморазведка»                      | Лицо имеет право распоряжаться более чем 20 процентами общего количества голосов, приходящихся на голосующие акции ОАО «Енисейгеофизика»<br><br>Лицо осуществляет полномочия единоличного исполнительного органа ОАО «Енисейгеофизика» |
| 2            | Зарипов Салават Мияссарович   | Единоличный исполнительный орган ПАО «ГЕОТЕК Сейсморазведка» - управляющей организации ОАО «Енисейгеофизика»   |
| 3            | Балахнина Людмила Дмитриевна  | Лицо является членом Совета директоров ОАО «Енисейгеофизика»   |
| 4            | Кожин Дмитрий Федорович   | Лицо является членом Совета директоров ОАО «Енисейгеофизика»   |
| 5            | Паршенцев Павел Михайлович  | Лицо является членом Совета директоров ОАО «Енисейгеофизика»   |
| 6            | Савченко Сергей Иванович  | Лицо является членом Совета директоров ОАО «Енисейгеофизика»   |
| 7            | Титов Владислав Николаевич  | Лицо является членом Совета директоров ОАО «Енисейгеофизика»   |
| 8            | Архиповская Светлана Робертовна   | Лицо является членом Совета директоров ОАО «Енисейгеофизика»   |
| 9            | Чихачев Юрий Андреевич  | Лицо является членом Совета директоров ОАО «Енисейгеофизика»   |
| 10           | IG SEISMIC SERVICES PLC<br>(АЙДЖИ СЕЙСМИК СЕРВИСЕС ПЛС)                     | Лицо, осуществляющее косвенный контроль в отношении ОАО «Енисейгеофизика» через ПАО «ГЕОТЕК Сейсморазведка»  |
| 11           | Публичное акционерное общество «Восточно – Сибирская нефтегазовая компания» | Лицо имеет право распоряжаться более чем 20 процентами общего количества голосов, приходящихся на голосующие акции ОАО «Енисейгеофизика»   |

Перечень субъектов, на которые ОАО «Енисейгеофизика» оказывает влияние, либо контролируемых ОАО «Енисейгеофизика»:

| №<br>п/п | Полное фирменное<br>наименование или ФИО<br>связанной стороны                            | Для юридических лиц -<br>место нахождения,<br>для физических лиц -<br>гражданство,<br>должность на<br>предприятии клиента | Характер отношений,<br>основание в силу которого лицо<br>признается связанным   |
|----------|--|---|---|
| 1        | Общество с ограниченной<br>ответственностью<br>«Илимпейская геофизическая<br>экспедиция» | Российская Федерация,<br>Красноярский край,<br>Енисейский район,<br>с. Верхнепашино,<br>ул. Обручева, д. 2                | ОАО «Енисейгеофизика» имеет<br>право распоряжаться более чем<br>20 процентами общего<br>количества голосов,<br>составляющие уставный капитал<br>ООО «ИГЭ».                      |
| 2        | Закрытое акционерное<br>общество<br>«Красноярскгеофизика»                                | г. Красноярск, ул.<br>Партизана Железняк,<br>24В  | ОАО «Енисейгеофизика» имеет<br>право распоряжаться более чем<br>20 процентами общего<br>количества голосов,<br>приходящихся на голосующие<br>акции ЗАО<br>«Красноярскгеофизика» |

*Перечень субъектов, которые контролируются тем же лицом (непосредственно или через третьи организации), что и ОАО «Енисейгеофизика»*

| №<br>п/п | Полное фирменное<br>наименование или ФИО<br>связанной стороны                         | Для юридических лиц - место<br>нахождения, для физических<br>лиц - гражданство,<br>должность на предприятии<br>клиента | Характер отношений,<br>основание в силу которого<br>лицо признается связанным   |
|----------|---|--|---|
| 1        | Общество с ограниченной<br>ответственностью «Илимпейская<br>геофизическая экспедиция» | Российская Федерация,<br>Красноярский край, Енисейский<br>район, с. Верхнепашино, ул.<br>Обручева, д. 2                | <p>ПАО «ГЕОТЕК Сейсморазведка» -<br/>лицо, осуществляющее полномочия<br/>единоличного исполнительного<br/>органа ООО «ИГЭ» и ОАО<br/>«Енисейгеофизика»;</p> <p>Зарипов Салават Мияссарович –<br/>единоличный исполнительный орган<br/>ПАО «ГЕОТЕК Сейсморазведка» -<br/>управляющей организации ООО<br/>«ИГЭ» и ОАО «Енисейгеофизика»;</p> <p>ПАО «ГЕОТЕК Сейсморазведка»<br/>осуществляет косвенный контроль в<br/>отношении ООО «ИГЭ» через ООО<br/>«ЭГФ» и имеет право распоряжаться<br/>более чем 20 процентами общего<br/>количества голосов, принадлежащих на<br/>голосующие акции ОАО<br/>«Енисейгеофизика»;</p> <p>IG SEISMIC SERVICES PLC<br/>(АЙДЖИ СЕЙСМИК СЕРВИСЕС ПЛС)<br/>осуществляет косвенный контроль в<br/>отношении ООО «ИГЭ» через ПАО<br/>«ГЕОТЕК Сейсморазведка»<br/>(косвенный контроль) и ООО «ЭГФ»<br/>(прямой контроль), и осуществляет<br/>косвенный контроль в отношении<br/>ОАО «Енисейгеофизика» через ПАО<br/>«ГЕОТЕК Сейсморазведка»</p> |

|   |   |   |   |
|---|---|---|---|
| 2 | Открытое акционерное общество<br>Северное геофизическое<br>предприятие «Севергеофизика» | Российская Федерация, Республика<br>Коми,<br>г. Ухта,<br>проезд Строителей, 10              | <p>ПАО «ГЕОТЕК Сейсморазведка» –<br/>лицо, осуществляющее полномочия<br/>единоличного исполнительного<br/>органа ОАО «Севергеофизика» и ОАО<br/>«Енисейгеофизика»;</p> <p>Зарипов Салават Мияссарович –<br/>единоличный исполнительный орган<br/>ПАО «ГЕОТЕК Сейсморазведка» –<br/>управляющей организации ОАО<br/>«Севергеофизика» и ОАО<br/>«Енисейгеофизика»;</p> <p>ПАО «ГЕОТЕК Сейсморазведка» –<br/>лицо имеющее право распоряжаться<br/>более чем 20 процентами общего<br/>количества голосов, приходящихся на<br/>голосующие акции ОАО<br/>«Севергеофизика» и ОАО<br/>«Енисейгеофизика»;</p> <p>IG SEISMIC SERVICES PLC</p> <p>(АЙДЖИ СЕЙСМИК СЕРВИСЕЗ ПЛС) –<br/>лицо, осуществляющее косвенный<br/>контроль в отношении ОАО<br/>«Севергеофизика» и ОАО<br/>«Енисейгеофизика» через ПАО<br/>«ГЕОТЕК Сейсморазведка».</p> |
| 3 | Открытое акционерное общество<br>«Нарьян-Марсейсморазведка»                             | Российская Федерация, Ненецкий<br>автономный округ, пос. Искателей,<br>пер. Газовиков, д. 2 | <p>ПАО «ГЕОТЕК Сейсморазведка» –<br/>лицо, осуществляющее полномочия<br/>единоличного исполнительного<br/>органа ОАО «НМСР» и ОАО<br/>«Енисейгеофизика»;</p> <p>Зарипов Салават Мияссарович –<br/>единоличный исполнительный орган<br/>ПАО «ГЕОТЕК Сейсморазведка» –<br/>управляющей организации ОАО<br/>«НМСР» и ОАО «Енисейгеофизика»;</p> <p>ПАО «ГЕОТЕК Сейсморазведка» –<br/>лицо имеющее право распоряжаться<br/>более чем 20 процентами общего<br/>количества голосов, приходящихся на<br/>голосующие акции ОАО «НМСР» и<br/>ОАО «Енисейгеофизика»;</p> <p>IG SEISMIC SERVICES PLC</p> <p>(АЙДЖИ СЕЙСМИК СЕРВИСЕЗ ПЛС) –<br/>лицо, осуществляющее косвенный<br/>контроль в отношении ОАО «НМСР» и<br/>ОАО «Енисейгеофизика» через ПАО<br/>«ГЕОТЕК Сейсморазведка».</p>   |

|   |  |   |   |
|---|--|---|---|
| 4 | Открытое акционерное общество<br>«Хантымансийскгеофизика»                  | Россия, Ханты – Мансийский автономный округ – Югра, г. Ханты-Мансийск, ул. Сутормина, д. 16 | <p>ПАО «ГЕОТЕК Сейсморазведка» - лицо, осуществляющее полномочия единоличного исполнительного органа ОАО «ХМГ» и ОАО «Енисейгеофизика»;</p> <p>Зарипов Салават Мияссарович – единоличный исполнительный орган ПАО «ГЕОТЕК Сейсморазведка» - управляющей организации ОАО «ХМГ» и ОАО «Енисейгеофизика»;</p> <p>ПАО «ГЕОТЕК Сейсморазведка» - лицо имеющее право распоряжаться более чем 20 процентами общего количества голосов, приходящихся на голосующие акции ОАО «ХМГ» и ОАО «Енисейгеофизика»;</p> <p>IG SEISMIC SERVICES PLC</p> <p>(АЙДЖИ СЕЙСМИК СЕРВИСЕЗ ПЛС) – лицо, осуществляющее косвенный контроль в отношении ОАО «ХМГ» и ОАО «Енисейгеофизика» через ПАО «ГЕОТЕК Сейсморазведка».</p> |
| 5 | Закрытое акционерное общество<br>«Западносибирская геофизическая компания» | 628002, Россия, Тюменская область, г. Ханты – Мансийск, ул. Сутормина, 16                   | <p>ПАО «ГЕОТЕК Сейсморазведка» - лицо имеющее право распоряжаться более чем 20 процентами общего количества голосов, приходящихся на голосующие акции ЗАО «Запсиб ГКГ» и ОАО «Енисейгеофизика»;</p> <p>IG SEISMIC SERVICES PLC</p> <p>(АЙДЖИ СЕЙСМИК СЕРВИСЕЗ ПЛС) – лицо, осуществляющее косвенный контроль в отношении ЗАО «Запсиб ГК» и ОАО «Енисейгеофизика» через ПАО «ГЕОТЕК Сейсморазведка».</p>   |

|   |   |  |  |
|---|---|--|--|
| 6 | Общество с ограниченной ответственностью «Хантымансийскгеофизикасервис» | Ханты – Мансийский автономный округ – Югра, Ханты-Мансийский район, д. Шапша, ул. Стоителей, д. 12 | <p>ПАО «ГЕОТЕК Сейсморазведка» осуществляет косвенный контроль в отношении ООО «Хантымансийскгеофизикасервис» через ОАО «ХМГ», и имеет право распоряжаться более чем 20 процентами общего количества голосов, приходящихся на голосующие акции ОАО «Енисейгеофизика»;</p> <p>IG SEISMIC SERVICES PLC</p> <p>(АйДжи СЕЙСМИК СЕРВИСЕЗ ПЛС) – осуществляет косвенный контроль в отношении ООО «Хантымансийскгеофизикасервис» через ПАО «ГЕОТЕК Сейсморазведка» (косвенный контроль) и ОАО «ХМГ» (прямой контроль), и осуществляет косвенный контроль в отношении ОАО «Енисейгеофизика» через ПАО «ГЕОТЕК Сейсморазведка».</p> |
| 7 | Общество с ограниченной ответственностью «СЕЙСМОС»                      | РФ, Республика Алтай, г. Горно-Алтайск, ул. Чорос-Гуркина, д. 29                                   | <p>ПАО «ГЕОТЕК Сейсморазведка» осуществляет косвенный контроль в отношении ООО «СЕЙСМОС» через ООО «ЭГФ», и имеет право распоряжаться более чем 20 процентами общего количества голосов, приходящихся на голосующие акции ОАО «Енисейгеофизика»;</p> <p>IG SEISMIC SERVICES PLC</p> <p>(АйДжи СЕЙСМИК СЕРВИСЕЗ ПЛС) – осуществляет косвенный контроль в отношении ООО «СЕЙСМОС» через ПАО «ГЕОТЕК Сейсморазведка» (косвенный контроль) и ООО «ЭГФ» (прямой контроль), и осуществляет косвенный контроль в отношении ОАО «Енисейгеофизика» через ПАО «ГЕОТЕК Сейсморазведка».</p>   |



|   |  |   |  |
|---|--|---|--|
| 8 | Общество с ограниченной ответственностью «Эвенкиагеофизика»    | Российская Федерация, Красноярский край, г. Минусинск | <p>ПАО «ГЕОТЕК Сейсморазведка» - лицо, осуществляющее полномочия единоличного исполнительного органа ООО «ЭГФ» и ОАО «Енисейгеофизика»;</p> <p>Зарипов Салават Мияссарович – единоличный исполнительный орган ПАО «ГЕОТЕК Сейсморазведка» - управляющей организации ООО «ЭГФ» и ОАО «Енисейгеофизика»;</p> <p>ПАО «ГЕОТЕК Сейсморазведка» - лицо имеющее право распоряжаться более чем 20 процентами общего количества голосов, составляющих уставный капитал ООО «ЭГФ» и общего количества голосов, приходящихся на голосующие акции ОАО «Енисейгеофизика»;</p> <p>IG SEISMIC SERVICES PLC</p> <p>(АЙДЖИ СЕЙСМИК СЕРВИСЕС ПЛС) – лицо, осуществляющее косвенный контроль в отношении ООО «ЭГФ» и ОАО «Енисейгеофизика» через ПАО «ГЕОТЕК Сейсморазведка».</p> |
| 9 | Общество с ограниченной ответственностью «Геология резервуара» | Российская Федерация, Тюменская область, г. Тюмень,   | <p>ПАО «ГЕОТЕК Сейсморазведка» осуществляет косвенный контроль в отношении ООО «ГеоРез» через ОАО «ХМГ» и имеет право распоряжаться более чем 20 процентами общего количества голосов, приходящихся на голосующие акции ОАО «Енисейгеофизика»;</p> <p>IG SEISMIC SERVICES PLC</p> <p>(АЙДЖИ СЕЙСМИК СЕРВИСЕС ПЛС) – лицо, осуществляющее косвенный контроль в отношении ООО «ГеоРез» через ПАО «ГЕОТЕК Сейсморазведка» (косвенный контроль) и ОАО «ХМГ» (прямой контроль) и в отношении ОАО «Енисейгеофизика» через ПАО «ГЕОТЕК Сейсморазведка».</p>   |

|    |   |   |   |
|----|---|---|---|
| 10 | Открытое акционерное общество «Оренбургская геофизическая экспедиция» | Российская Федерация, г. Оренбург, ул. Беляевская, 14 | <p>ПАО «ГЕОТЕК Сейсморазведка» – лицо, осуществляющее полномочия единоличного исполнительного органа ОАО «ОГЭ» и ОАО «Енисейгеофизика»;</p> <p>Зарипов Салават Мияссарович – единоличный исполнительный орган ПАО «ГЕОТЕК Сейсморазведка» – управляющей организации ОАО «ОГЭ» и ОАО «Енисейгеофизика»;</p> <p>ПАО «ГЕОТЕК Сейсморазведка» – лицо имеющее право распоряжаться более чем 20 процентами общего количества голосов, приходящихся на голосующие акции ОАО «ОГЭ» и ОАО «Енисейгеофизика»;</p> <p>IG SEISMIC SERVICES PLC</p> <p>(АЙДЖИ СЕЙСМИК СЕРВИСЕС ПЛС) – лицо, осуществляющее косвенный контроль в отношении ОАО «ОГЭ» и ОАО «Енисейгеофизика» через ПАО «ГЕОТЕК Сейсморазведка».</p>   |
| 11 | Акционерное общество «Центральная геофизическая экспедиция»           | Российская Федерация, Тюменская область, г. Тюмень    | <p>ПАО «ГЕОТЕК Сейсморазведка» – лицо, осуществляющее полномочия единоличного исполнительного органа АО «ЦГЭ» и ОАО «Енисейгеофизика»;</p> <p>Зарипов Салават Мияссарович – единоличный исполнительный орган ПАО «ГЕОТЕК Сейсморазведка» – управляющей организации АО «ЦГЭ» и ОАО «Енисейгеофизика»;</p> <p>ПАО «ГЕОТЕК Сейсморазведка» – лицо имеющее право распоряжаться более чем 20 процентами общего количества голосов, приходящихся на голосующие акции АО «ЦГЭ» и ОАО «Енисейгеофизика»;</p> <p>IG SEISMIC SERVICES PLC</p> <p>(АЙДЖИ СЕЙСМИК СЕРВИСЕС ПЛС) – лицо, осуществляющее косвенный контроль в отношении АО «ЦГЭ» и ОАО «Енисейгеофизика» через ПАО «ГЕОТЕК Сейсморазведка»;</p> <p>В состав Совета директоров АО «ЦГЭ» и ОАО «Енисейгеофизика» входят: Кожин Дмитрий Федорович, Чихачев Юрий Андреевич.</p> |

|    |   |  |   |
|----|---|--|---|
| 12 | Общество с ограниченной ответственностью «Богучанская геофизическая экспедиция» | Красноярский край, Богучанский район, с. Богучаны, ул. Центральная, д. 2     | <p>ПАО «ГЕОТЕК Сейсморазведка» - лицо, осуществляющее полномочия единоличного исполнительного органа ООО «БГЭ» и ОАО «Енисейгеофизика»;</p> <p>Зарипов Салават Мияссарович - единоличный исполнительный орган ПАО «ГЕОТЕК Сейсморазведка» - управляющей организации ООО «БГЭ» и ОАО «Енисейгеофизика»;</p> <p>ПАО «ГЕОТЕК Сейсморазведка» осуществляет косвенный контроль в отношении ООО «БГЭ» через ООО «ЭГФ» и имеет право распоряжаться более чем 20 процентами общего количества голосов, приходящихся на голосующие акции ОАО «Енисейгеофизика»;</p> <p>IG SEISMIC SERVICES PLC</p> <p>(АйДжи СЕЙСМИК СЕРВИСЕЗ ПЛС) осуществляет косвенный контроль в отношении ООО «БГЭ» через ПАО «ГЕОТЕК Сейсморазведка» (косвенный контроль) и ООО «ЭГФ» (прямой контроль) и в отношении ОАО «Енисейгеофизика» через ПАО «ГЕОТЕК Сейсморазведка»;</p> <p>В состав Наблюдательного совета ООО «БГЭ» наряду с Советом директоров ОАО «Енисейгеофизика» входит: Кожин Дмитрий Федорович.</p> |
| 13 | Общество с ограниченной ответственностью «Русморгео»                            | 119435, Россия, Москва, Большой Саввинский переулок, д. 11, этаж 9, офис 31К | <p>IG SEISMIC SERVICES PLC</p> <p>(АйДжи СЕЙСМИК СЕРВИСЕЗ ПЛС) осуществляет косвенный контроль в отношении ООО «Русморгео» через ЗАО «ГЕОТЕК Холдинг» и в отношении ОАО «Енисейгеофизика» через ПАО «ГЕОТЕК Сейсморазведка».</p>  |

|    |  |   |   |
|----|--|---|---|
| 14 | Общество с ограниченной ответственностью «ГЕОТЕК - Восточная компания» геофизическая | Иркутская область,<br>г. Усть-Кут, ул. Кирова, д. 77  | <p>ПАО «ГЕОТЕК Сейсморазведка» - лицо, осуществляющее полномочия единоличного исполнительного органа ООО «ГЕОТЕК - ВГК» и ОАО «Енисейгеофизика»;</p> <p>Зарилов Салават Мияссарович – единоличный исполнительный орган ПАО «ГЕОТЕК Сейсморазведка» - управляющей организации ООО «ГЕОТЕК - ВГК» и ОАО «Енисейгеофизика»;</p> <p>ПАО «ГЕОТЕК Сейсморазведка» осуществляет косвенный контроль в отношении ООО «ГЕОТЕК - ВГК» через ООО «ЭГФ» и имеет право распоряжаться более чем 20 процентами общего количества голосов, приходящихся на голосующие акции ОАО «Енисейгеофизика»;</p> <p>IG SEISMIC SERVICES PLC</p> <p>(АйДжи СЕЙСМИК СЕРВИСЕЗ ПЛС) осуществляет косвенный контроль в отношении ООО «ГЕОТЕК – ВГК» через ПАО «ГЕОТЕК Сейсморазведка» (косвенный контроль) и ООО «ЭГФ» (прямой контроль) и в отношении ОАО «Енисейгеофизика» через ПАО «ГЕОТЕК Сейсморазведка».</p> |
| 15 | Общество с ограниченной ответственностью «ГЕОФИЗИК» «Гостиница»                      | 628012, Россия, Ханты-Мансийский автономный округ - Югра, город Ханты-Мансийск, улица Гагарина, дом 101 | <p>ПАО «ГЕОТЕК Сейсморазведка» осуществляет косвенный контроль в отношении ООО «Гостиница ГЕОФИЗИК» через ОАО «ХМГ» и имеет право распоряжаться более чем 20 процентами общего количества голосов, приходящихся на голосующие акции ОАО «Енисейгеофизика»;</p> <p>IG SEISMIC SERVICES PLC</p> <p>(АйДжи СЕЙСМИК СЕРВИСЕЗ ПЛС) осуществляет косвенный контроль в отношении ООО «Гостиница ГЕОФИЗИК» через ПАО «ГЕОТЕК Сейсморазведка» (косвенный контроль) и ОАО «ХМГ» (прямой контроль) и осуществляет косвенный контроль в отношении ОАО «Енисейгеофизика» через ПАО «ГЕОТЕК Сейсморазведка»;</p>  |

|    |  |  |  |
|----|--|--|--|
| 16 | Акционерное общество «Геостан»                                     | Республика Казахстан, 050019, г. Алматы, Медеуский район, микрорайон «Атырау», дом 3 | <p>ПАО «ГЕОТЕК Сейсморазведка» - лицо, имеющее право распоряжаться более чем 20 процентами общего количества голосов, приходящихся на голосующие акции АО «Геостан» и ОАО «Енисейгеофизика»;</p> <p>IG SEISMIC SERVICES PLC</p> <p>(АйДжи СЕЙСМИК СЕРВИСЕЗ ПЛС) осуществляет косвенный контроль в отношении АО «Геостан» и ОАО «Енисейгеофизика» через ПАО «ГЕОТЕК Сейсморазведка».</p>  |
| 17 | Акционерное общество «Азимут Энерджи Сервисез»                     | Республика Казахстан, 050019, г. Алматы, микрорайон «Атырау», дом 3                  | <p>ПАО «ГЕОТЕК Сейсморазведка» - лицо, имеющее право распоряжаться более чем 20 процентами общего количества голосов, приходящихся на голосующие акции АО «Азимут Энерджи Сервисез» и ОАО «Енисейгеофизика»;</p> <p>IG SEISMIC SERVICES PLC</p> <p>(АйДжи СЕЙСМИК СЕРВИСЕЗ ПЛС) осуществляет косвенный контроль в отношении АО «Азимут Энерджи Сервисез» и ОАО «Енисейгеофизика» через ПАО «ГЕОТЕК Сейсморазведка».</p>  |
| 18 | Товарищество с ограниченной ответственностью «Интегра Сервис Азия» | Республика Казахстан, г. Алматы, мкр. Атырау-1, Литер-3, Кульджинский тракт, 1 км    | <p>ПАО «ГЕОТЕК Сейсморазведка» осуществляет косвенный контроль в отношении ТОО «Интегра Сервис Азия» через АО «Азимут Энерджи Сервисез» и имеет право распоряжаться более чем 20 процентами общего количества голосов, приходящихся на голосующие акции ОАО «Енисейгеофизика»;</p> <p>IG SEISMIC SERVICES PLC</p> <p>(АйДжи СЕЙСМИК СЕРВИСЕЗ ПЛС) осуществляет косвенный контроль в отношении ТОО «Интегра Сервис Азия» через ПАО «ГЕОТЕК Сейсморазведка» (косвенный контроль) и АО «Азимут Энерджи Сервисез» (прямой контроль) и осуществляет косвенный контроль в отношении ОАО «Енисейгеофизика» через ПАО «ГЕОТЕК Сейсморазведка».</p> |

|    |  |  |  |
|----|--|--|--|
| 19 | Акционерное общество<br>«Холдинговая Компания «ГЕОТЕК» | 119435, Россия, Москва, Большой<br>Саввинский переулок, дом 11, этаж 9               | IG SEISMIC SERVICES PLC<br><br>(АйДжи СЕЙСМИК СЕРВИСЕЗ ПЛС) –<br>лицо, имеющее право распоряжаться<br>более чем 20 процентами общего<br>количества голосов, приходящихся на<br>голосующие акции АО «ГЕОТЕК<br>Холдинг», и осуществляет косвенный<br>контроль в отношении ОАО<br>«Енисейгеофизика» через ПАО<br>«ГЕОТЕК Сейсморазведка».  |
| 20 | Общество с ограниченной<br>ответственностью «ГеоПрайм» | 117418, Российская Федерация,<br>город Москва, улица<br>Новочеремушкинская, дом 69 Б | ПАО «ГЕОТЕК Сейсморазведка» -<br>лицо, имеющее право распоряжаться<br>более чем 20 процентами общего<br>количества голосов, составляющих<br>уставной капитал ООО «ГеоПрайм» и<br>приходящихся на голосующие акции<br>ОАО «Енисейгеофизика»;<br><br>IG SEISMIC SERVICES PLC<br><br>(АйДжи СЕЙСМИК СЕРВИСЕЗ ПЛС)<br>осуществляет косвенный контроль в<br>отношении ООО «ГеоПрайм» и ОАО<br>«Енисейгеофизика» через ПАО<br>«ГЕОТЕК Сейсморазведка». |
| 21 | Общество с ограниченной<br>ответственностью «Луидор»   | 119435, г. Москва, Б.Саввинский<br>пер., д.11, 9 этаж, офис 2-28                     | ПАО «ГЕОТЕК Сейсморазведка» -<br>лицо, имеющее право распоряжаться<br>более чем 20 процентами общего<br>количества голосов, составляющих<br>уставной капитал ООО «Луидор» и<br>приходящихся на голосующие акции<br>ОАО «Енисейгеофизика»;<br><br>IG SEISMIC SERVICES PLC<br><br>(АйДжи СЕЙСМИК СЕРВИСЕЗ ПЛС)<br>осуществляет косвенный контроль в<br>отношении ООО «Луидор» и ОАО<br>«Енисейгеофизика» через ПАО<br>«ГЕОТЕК Сейсморазведка».     |

|    |  |  |   |
|----|--|--|---|
| 22 | Общество с ограниченной ответственностью «Санэро Филд» | 119285, РФ, г. Москва, ул. Мосфильмовская, д.4                                     | <p>ПАО «ГЕОТЕК Сейсморазведка» осуществляет косвенный контроль в отношении ООО «Санэро Филд» через ООО «Луидор» и имеет право распоряжаться более чем 20 процентами общего количества голосов, приходящихся на голосующие акции ОАО «Енисейгеофизика»;</p> <p>IG SEISMIC SERVICES PLC</p> <p>(АЙДЖИ СЕЙСМИК СЕРВИСЕЗ ПЛС) осуществляет косвенный контроль в отношении ООО Санэро Филд» через ПАО «ГЕОТЕК Сейсморазведка» (косвенный контроль» и ООО «Луидор» (прямой контроль) и осуществляет косвенный контроль в отношении ОАО «Енисейгеофизика» через ПАО «ГЕОТЕК Сейсморазведка».</p> |
| 23 | Публичное акционерное общество «ГЕОТЕК Сейсморазведка» | 625031, Российская Федерация, Тюменская область, г. Тюмень, ул. Республики, д. 173 | <p>IG SEISMIC SERVICES PLC</p> <p>(АЙДЖИ СЕЙСМИК СЕРВИСЕЗ ПЛС) имеет право распоряжаться более чем 20 процентами общего количества голосов, приходящихся на голосующие акции ПАО «ГЕОТЕК Сейсморазведка» и осуществляет косвенный контроль в отношении ОАО «Енисейгеофизика» через ПАО «ГЕОТЕК Сейсморазведка».</p>   |

**Сведения об основном управленческом персонале Общества и размерах выплат основному управленческому персоналу:**

| <b>Ф.И.О. сотрудника основного управленческого персонала</b> | <b>Должность</b>  |
|--|-------------------|
| Миллер Евгения Викторовна                                    | Главный бухгалтер |

Размер вознаграждения основному управленческому персоналу составил: за 2015 год – 502 тыс. руб., за 2014 год – 441 тыс. руб., за 2013 год – 272 тыс. руб. Все вознаграждения являлись краткосрочными, т.е. это суммы, которые подлежали выплате в течение отчётного периода и 12 месяцев после отчётной даты.

Ниже приведена информация по видам начислений основному управленческому персоналу:

тыс. руб.

| №<br>п/п | Вид начислений   | 2013 год | 2014 год | 2015 год |
|----------|--|----------|----------|----------|
| 1        | Основная заработная плата (включая районный коэффициент и северную надбавку) | 208      | 330      | 347      |
| 2        | Отпускные (в том числе компенсация за отпуск)                                | 32       | -        | -        |
| 3        | Прочие доплаты и надбавки  | -        | -        | -        |
| 4        | Материальная помощь (к отпуску)  | -        | -        | -        |
| 5        | Единовременные выплаты   | 32       | 111      | 155      |

Ниже приводятся операции, осуществляемые с предприятиями группы «ГЕОТЕК-Холдинг»:

Операции по предоставлению займов (без учета процентов к получению) предприятиям группы ГЕОТЕК представляли собой:

тыс. руб.

| Наименование предприятия                   | Предоставление займов предприятиям группы ГЕОТЕК |         |         |           |         |         |
|--|--|---------|---------|-----------|---------|---------|
|  | Выдача   |         |         | Погашение |         |         |
|  | 2013 г.  | 2014 г. | 2015 г. | 2013 г.   | 2014 г. | 2015 г. |
| ООО «Богучанская геофизическая экспедиция» | 70 000   | 54 908  | -       | 20 500    | 65 900  | 31 620  |
| ОАО «Хантымансийскгеофизика»               | 3 518  | 40 082  | -       | -         | 43 600  | -       |
| ОАО Холдинговая компания «Геотек»          | 193 368  | -       | -       | 170015    | 23 353  | -       |
| ООО «Эвенкиягеофизика»                     | 13 500   | 13 000  | -       | -         | 26 500  | -       |

Операции по привлечению займов от предприятий группы ГЕОТЕК (без учета процентов к уплате) представляли собой:

тыс. руб.

| Наименование предприятия                   | Получение займов от предприятий группы ГЕОТЕК |         |         |           |         |         |
|--|---|---------|---------|-----------|---------|---------|
|  | Поступление                                   |         |         | Погашение |         |         |
|  | 2013 г.                                       | 2014 г. | 2015 г. | 2013 г.   | 2014 г. | 2015 г. |
| ООО «Илимпейская геофизическая экспедиция» | -   | 8 947   | -       | -         | 8 947   | -       |
| ОАО Холдинговая компания «Геотек»          | -   | 26 570  | -       | 25 100    | 31 150  | 20 020  |



По состоянию на отчётные даты 31.12.2013, 31.12.2014 и 31.12.2015 гг. задолженность Общества по расчетам с предприятиями группы ГЕОТЕК составила:

тыс. руб.

| Показатель                                  | на 31.12.2013 г. | на 31.12.2014 г. | на 31.12.2015 г. |
|---|------------------|------------------|------------------|
| <b>Дебиторская задолженность Общества</b>   |                  |                  |                  |
| ООО «Геотек ВГК»                            | -                | 4 035            | 3 435            |
| ООО «Илимпейская геофизическая экспедиция»  | 34 116           | 4 443            | 46 917           |
| ООО «Оренбургская геофизическая экспедиция» | 3 900            | 3 900            | 3 900            |
| ООО «Эвенкиягеофизика»                      | 39 493           | 15 899           | 23 127           |
| ОАО «Центральная геофизическая экспедиция»  | 101 833          | 90 683           | 90 683           |
| ООО «Богучанская геофизическая экспедиция»  | 1 500            | 255              | -                |
| <b>Кредиторская задолженность Общества</b>  |                  |                  |                  |
| ООО «Богучанская геофизическая экспедиция»  | 69 118           | 128 389          | 98 589           |
| ООО «Геотек ВГК»                            | 393              | 393              | 393              |
| ООО «Илимпейская геофизическая экспедиция»  | 158 464          | 1 063            | 1 063            |
| ОАО «Центральная геофизическая экспедиция»  | 1 173            | 1 173            | 1 119            |
| ОАО «Холдинговая компания «Геотек»          | 150              | 1032             | 1 032            |

Обществом были приобретены ТМЦ, основные средства, услуги, работы и т.д. от следующих предприятий группы ГЕОТЕК:

| Наименование предприятия                   | Характер отношений | Виды операций                       | Метод определения цены | Сумма, в т.ч. НДС, тыс. руб. |
|--|--------------------|-------------------------------------|------------------------|------------------------------|
| <b>2013 год</b>                            |                    |                                     |                        |                              |
| ООО «Богучанская геофизическая экспедиция» | договорные         | Приобретение услуг (аренда, ГРП)    | Расчетный/затратный    | 57 898                       |
| ООО «Илимпейская геофизическая экспедиция» | договорные         | Приобретение услуг ГРП              | Расчетный/затратный    | 826 364                      |
| ООО «Эвенкиягеофизика»                     | договорные         | Приобретение услуг (аренда, прочее) | Расчетный/затратный    | 84 008                       |
| ОАО «Холдинговая компания                  | договорные         | Услуги                              | Расчетный/зат          | 2 735                        |

| Наименование предприятия                   | Характер отношений | Виды операций                       | Метод определения цены | Сумма, в т.ч. НДС, тыс. руб. |
|--|--------------------|-------------------------------------|------------------------|------------------------------|
| «Геотек»                                   |                    | управления                          | ратный                 |                              |
| <b>ИТОГО</b>                               |                    |                                     |                        | <b>971 005</b>               |
| <b>2014 год</b>                            |                    |                                     |                        |                              |
| ООО «Богучанская геофизическая экспедиция» | договорные         | Приобретение услуг (аренда, ГРП)    | Расчетный/затратный    | 158 895                      |
| ПАО «Геотек Сейсморазведка»                | договорные         | Услуги управления                   | Расчетный/затратный    | 875                          |
| ООО «Илимпейская геофизическая экспедиция» | договорные         | Приобретение услуг ГРП              | Расчетный/затратный    | 172 548                      |
| ОАО «Холдинговая компания «Геотек»         | договорные         | Услуги управления                   | Расчетный/затратный    | 885                          |
| ООО «Эвенкия геофизика»                    | договорные         | Приобретение услуг (аренда, прочее) | Расчетный/затратный    | 67 372                       |
| <b>ИТОГО</b>                               |                    |                                     |                        | <b>400 575</b>               |
| <b>2015 год</b>                            |                    |                                     |                        |                              |
| ПАО «Геотек Сейсморазведка»                | договорные         | Услуги управления                   | Расчетный/затратный    | 1 770                        |
| ООО «Эвенкия геофизика»                    | договорные         | Приобретение услуг (аренда, прочее) | Расчетный/затратный    | 2 331                        |
| <b>Итого:</b>                              |                    |                                     |                        | <b>4 101</b>                 |

Движение денежных средств между контролируемыми и дочерними зависимыми Обществами за 2015 год приведено в таблице:

| Наименование предприятия                   | Виды операций | Поступило денежных средств | Перечислено денежных средств | Валюта | Строка Отчёта о движении денежных средств |
|--|---------------|----------------------------|------------------------------|--------|---|
| ООО «Илимпейская геофизическая экспедиция» | -             | -                          | -                            | -      | -   |
| ЗАО «Красноярск геофизика»                 | -             | -                          | -                            | -      | -   |

## 22. НАЛОГОВЫЕ ОБЯЗАТЕЛЬСТВА И ОБЯЗАТЕЛЬСТВА ПЕРЕД ВНЕБЮДЖЕТНЫМИ ФОНДАМИ .

Ниже приводятся сведения о начисленных и уплаченных налогах и взносах, а также о незавершенных судебных спорах с налоговыми органами:

тыс. руб.

| Наименование налога  | Сальдо на 31.12.2014 г. ("+" - Дебетовое сальдо по сч.68, "-" - Кредитовое сальдо по сч.68) | Сальдо на 31.12.2015 г. ("+" - Дебетовое сальдо по сч.68, "-" - Кредитовое сальдо по сч.68) | Начислено налогов, ("к начислению" - минус, "к возмещению" - плюс) |         | Оплачено (зачено из бюджета) налогов (со знаком "+") |         | Возвращено налогов из бюджета на расчетный счет предприятия (возврат со знаком минус) |         | Сальдо на 31.12.2014 г. ("+" - Дебетовое сальдо по сч.68, "-" - Кредитовое сальдо по сч.68) | Сальдо на 31.12.2015 г. ("+" - Дебетовое сальдо по сч.68, "-" - Кредитовое сальдо по сч.68) | Суммы судебных споров с налоговыми органами |
|--|---|---|--|---------|--|---------|---|---------|---|---|---|
|  |   |   | 2014 г.  | 2015 г. | 2014 г.  | 2015 г. | 2014 г.   | 2015 г. |   |   |   |
| 1  | 2   | 3   | 4  | 5       | 6  | 7       | 8   | 9       | 10  | 11  | 12  |
| Налог на доходы физических лиц                                       | -19   | -128  | 695  | 380     | 725  | 271     | -   | -       | -19   | -128  | -   |
| НДС по текущим операциям   | -2 463  | -6 059  | 5 020  | 7 893   | 7 766  | 4 202   | -   | -       | -2 463  | -6059   | -   |
| НДС по экспорту  | -   | -   | -  | -       | -  | -       | -   | -       | -   | -   | -   |
| НДС, удержанный налоговым агентом                                    | -   | -   | -  | -       | -  | -       | -   | -       | -   | -   | -   |
| Расчеты с бюджетом по налогу на прибыль                              | 476   | -2  | -  | -       | 37   | -       | -   | -       | 476   | -2  | -   |
| Пени по налоговому агенту НДС  | -   | -   | -  | -       | -  | -       | -   | -       | -   | -   | -   |
| Налог на доходы, удержанный налоговым агентом при выплате дивидендов | -   | -   | -  | -       | -  | -       | -   | -       | -   | -   | -   |
| Налог на имущество   | -382  | -388  | 1 564  | 1 176   | 1 485  | 1 171   | -   | -       | -382  | -388  | -   |
| Налог на землю   | -243  | -372  | 757  | 760     | 687  | 631     | -   | -       | -243  | -372  | -   |
| Плата за негативное воздействие на окружающую среду                  | -13   | 19  | 51   | 84      | 44   | 117     | -   | -       | -13   | 19  | -   |
| Транспортный налог   | -39   | -74   | 195  | 161     | 209  | 126     | -   | -       | -39   | -74   | -   |
| Водный налог   | 1   | 1   | -  | -       | 0,2  | -       | -   | -       | 1   | 1   | -   |
| Расчеты по государственной пошлине                                   | -   | -   | -  | -       | -  | -       | -   | -       | -   | -   | -   |

|   |    |     |     |    |     |    |    |   |    |     |   |
|---|----|-----|-----|----|-----|----|----|---|----|-----|---|
| Расчеты по прочим налогам в рублях  | -  | -   | -   | -  | -   | -  | -  | - | -  | -   | - |
| Расчеты по прочим налогам в валюте  | -  | -   | -   | -  | -   | -  | -  | - | -  | -   | - |
| Налог с доходов, выплаченных иностранным организациям   | -  | -   | -   | -  | -   | -  | -  | - | -  | -   | - |
| Расчеты по ЕСН с ФСС РФ   | -4 | -4  | -   | -  | -   | -  | -  | - | -4 | -4  | - |
| Расчеты с ПФ РФ по финансированию страховой части трудовой пенсии   | -  | -   | -   | -  | -   | -  | -  | - | -  | -   | - |
| Расчеты с ПФ РФ по финансированию накопительной части трудовой пенсии                                     | -  | -   | -   | -  | -   | -  | -  | - | -  | -   | - |
| Расчеты по ЕСН с ФФОМС РФ   | -  | -   | -   | -  | -   | -  | -  | - | -  | -   | - |
| Расчеты по ЕСН с ТФОМС РФ   | -  | -   | -   | -  | -   | -  | -  | - | -  | -   | - |
| Расчеты с ФСС РФ по обязательному социальному страхованию от НС и ПЗ                                      | 18 | -2  | 35  | 20 | 33  | -  | -  | - | 18 | -2  | - |
| Расчеты по страховым взносам в ФСС РФ   | 19 | -13 | 163 | 60 | 59  | 20 | 76 | - | 19 | -13 | - |
| Расчеты по страховым взносам в ПФ РФ по финансированию страховой части трудовой пенсии                    | 24 | 24  | -   | -  | 102 | -  | -  | - | 24 | 24  | - |
| Дополнительные взносы на страховую часть пенсии работникам, занятым на работах с тяжелыми условиями труда | -  | -   | -   | -  | -   | -  | -  | - | -  | -   | - |
| Расчеты по страховым взносам в ПФ РФ по финансированию накопительной части трудовой пенсии                | -  | -   | -   | -  | -   | -  | -  | - | -  | -   | - |
| Добровольные взносы на накопительную  | -  | -   | -   | -  | -   | -  | -  | - | -  | -   | - |

|   |            |         |       |        |          |       |    |   |           |       |   |
|---|------------|---------|-------|--------|----------|-------|----|---|-----------|-------|---|
| часть трудовой пенсии                   |            |         |       |        |          |       |    |   |           |       |   |
| Расчеты по страховым взносам с ФФОМС РФ | -33        | -8      | 197   | 117    | 182      | 142   | -  | - | -33       | -8    | - |
| Обязательное пенсионное страхование     | 92         | -156    | 781   | 499    | 589      | 251   | -  | - | 92        | -156  | - |
| <b>ИТОГО</b>                            | - 2<br>566 | - 7 162 | 9 458 | 11 150 | 11 918,2 | 6 931 | 76 | - | -2<br>566 | 4 956 | - |

### 23. СВЕДЕНИЯ ОБ ИСПОЛЬЗОВАНИИ ЭНЕРГИИ:

| Вид энергии  | Единица измерения   | Количество использованной энергии |          |          |
|--|---------------------|-----------------------------------|----------|----------|
|  |                     | 2013 год                          | 2014 год | 2015 год |
| Электроэнергия                                     | кВт/ч               | 113 442                           | 298 911  | 206 187  |
| Теплоэнергия, полученная от сторонних организаций  | гКал.               | -                                 | -        | -        |
| Теплоэнергия, выработанная собственными котельными | ГКал                | 1 623                             | 1 348    | 1 378    |
| Газ (сухой)  | Тыс. м <sup>3</sup> | -                                 | -        | -        |

### 24. ИНФОРМАЦИЯ ОБ ЭКОЛОГИЧЕСКОЙ ДЕЯТЕЛЬНОСТИ

Руководство Общества полагает, что его деятельность соответствует требованиям законодательства по охране окружающей среды, и поэтому у Общества отсутствует риск появления в этой связи значительных обязательств.

Деятельность Общества в 2015 году осуществлялась в строгом соответствии с положениями природоохранного законодательства.

### 25. СОБЫТИЯ ПОСЛЕ ОТЧЕТНОЙ ДАТЫ

В период с 01.01.2016 г. и до даты подписания годовой бухгалтерской отчетности фактов хозяйственной деятельности, которые оказали бы или могли бы оказать влияние на результаты деятельности Общества, объявления годовых дивидендов по результатам деятельности акционерного общества за отчетный год и иных событий, которые имели бы место в период между отчетной датой и датой подписания бухгалтерской отчетности не имеется.

### 26. ИНФОРМАЦИЯ ПО СЕГМЕНТАМ

Основным видом хозяйственной деятельности Общества являются геологоразведочные, геофизические и геохимические работы в области изучения недр, которые составляют 100 % выручки от продажи продукции (товаров, работ, услуг). Общество осуществляет другие виды деятельности, которые не являются существенными и не образуют отдельных сегментов. Поэтому информация по операционным сегментам отдельно не раскрывается.

## **27. УЧАСТИЕ В СОВМЕСТНОЙ ДЕЯТЕЛЬНОСТИ**

Общество не участвует в простых товариществах.

## **28. ОСНОВНЫЕ ИЗМЕНЕНИЯ В УЧЕТНОЙ ПОЛИТИКЕ НА 2016 ГОД ПО СРАВНЕНИЮ С 2015 ГОДОМ**

*Обществом не планируется внесение изменений в Учетную политику на 2016 год.*

## **29. Государственная помощь**

В период с 2010 – 2012 гг. у Общества был заключен договор № 13.G25.31.0012 от 07.09.2010г. между ОАО «Енисейгеофизика» и Министерством образования и науки Российской Федерации об условиях предоставления и использования субсидии на реализацию комплексного проекта по созданию высокотехнологичного производства, выполняемого с участием Российского высшего учебного заведения. Общая сумма договора 250 000 тыс. руб.

По условиям договора создавалось и разрабатывалось высокотехнологичное производство совместно с ФГБОУ ВПО «Сибирский Федеральный Университет».

Невыполненных условий по данному договору нет, общая сумма субсидии, перечисленной на расчетный счет составляет 250 000 тыс. руб.. ОАО «Енисейгеофизика» выполнило все обязательства по договору 13.G25.31.0012 от 07.09.2010г., денежные средства были перечислены ФГБОУ ВПО «Сибирский Федеральный Университет» согласно договора № 100-П-2010/2510/10 от 12.07.2010г. От ФГБОУ ВПО «Сибирский Федеральный Университет» получены все документы, подтверждающие выполнение всех условий договора на реализацию комплексного проекта по созданию высокотехнологичного производства.

В 2015 г. производилось списание субсидии на статью «Прочие доходы» пропорционально амортизации основных средств и нематериальных активов, полученных и разработанных в результате данного проекта. Данные субсидии отражены в строке 1530 Бухгалтерского баланса.

## **30. Внесение исправлений в бухгалтерскую (финансовую) отчетность**

Бухгалтерская (финансовая) отчетность от 06.04.2016 г. является пересмотренной и заменяет бухгалтерскую (финансовую) отчетность от 29.01.2016 г. Корректировка коснулась строк 1450 «Прочие обязательства»; 1530 «Доходы будущих периодов» бухгалтерского баланса, строк 3600 Отчета об изменениях капитала, пункта 1 раздела 1 пояснений к бухгалтерскому балансу и отчету о финансовых результатах. Данные корректировки проводились по причине исправления признания в учете субсидий в составе прочих долгосрочных обязательств, которые по сути являются доходами будущих периодов. Пересмотренная отчетность заменяет первоначальную бухгалтерскую (финансовую) отчетность от 29.01.2016 г.

*Обществом в связи с исправлением ошибки, допущенной в связи с неправильной классификацией фактов хозяйственной деятельности, внесены поправки в Бухгалтерский баланс и Отчет об изменениях капитала. Далее согласно п.15 ПБУ 22/2010: выполнены корректировки вступительного сальдо по статьям баланса:*

| Статья                  |      | До корректировок |            |            | После корректировок |            |            |
|-------------------------|------|------------------|------------|------------|---------------------|------------|------------|
|                         |      | 31.12.2015       | 31.12.2014 | 31.12.2013 | 31.12.2015          | 31.12.2014 | 31.12.2013 |
| Прочие обязательства    | 1450 | 199 485          | 221 215    | 244 214    | -                   | -          | -          |
| Доходы будущих периодов | 1530 | -                | -          | -          | 199 485             | 221 215    | 244 214    |

В Отчет об изменении капитала внесены корректировки в части Показателя Чистых Активов Общества

| Наименование показателя         | код  | На 31 декабря 2015 г. | На 31 декабря 2014 г. | На 31 декабря 2013 г. |
|---------------------------------|------|-----------------------|-----------------------|-----------------------|
| Чистые активы до исправлений    | 3600 | 182 401               | 187 210               | 206 156               |
| Чистые активы после исправлений | 3600 | 381 887               | 408 424               | 450 282               |

Чистые активы, рассчитанные в соответствии с Приказом Минфина России от 28.08.2014 №84н, равны сумме показателей по строкам баланса 1300, 1451, 1530, т.е. сумме Капитала и Доходов будущих периодов.

Управляющий директор


Треньяев Анатолий Федорович

По доверенности № 6/н от 01.01.2016г.

Главный бухгалтер

Миллер Евгения Викторовна

06.04.2016 г.



ПРИЛОЖЕНИЕ К  
АУДИТОРСКОМУ ЗАКЛЮЧЕНИЮ  
ООО «ФИНИКС»