

Бухгалтерский баланс
на 31 декабря 2015 г.

Организация Общество с ограниченной ответственностью "РВК-Финанс"

Идентификационный номер налогоплательщика

Вид экономической
деятельности

выпуск и размещение облигаций

Организационно-правовая форма / форма собственности

ООО / частная

Единица измерения: в тыс. рублей

Местонахождение (адрес)

115191, Москва г, Гамсоновский пер, дом № 2, корпус 4

Дата (число, месяц, год)

по ОКПО

ИНН

по
ОКВЭД

по ОКОПФ / ОКФС

по ОКЕИ

Коды		
0710001		
31	12	2015
82516650		
7703643030		
65.23.1		
65	16	
384		

Пояснения	Наименование показателя	Код	На 31 декабря 2015 г.	На 31 декабря 2014 г.	На 31 декабря 2013 г.
	АКТИВ				
	I. ВНЕОБОРОТНЫЕ АКТИВЫ				
	Нематериальные активы	1110	-	-	-
	Результаты исследований и разработок	1120	-	-	-
	Нематериальные поисковые активы	1130	-	-	-
	Материальные поисковые активы	1140	-	-	-
	Основные средства	1150	-	-	-
	Доходные вложения в материальные ценности	1160	-	-	-
	Финансовые вложения	1170	54	180 544	2 336 439
	Отложенные налоговые активы	1180	6 306	9 133	9 216
	Прочие внеоборотные активы	1190	-	-	-
	Итого по разделу I	1100	6 360	189 677	2 345 655
	II. ОБОРОТНЫЕ АКТИВЫ				
	Запасы	1210	5	-	-
	Налог на добавленную стоимость по приобретенным ценностям	1220	-	-	-
	Дебиторская задолженность	1230	32 447	1 155 855	863 340
	Финансовые вложения (за исключением денежных эквивалентов)	1240	3 833 426	2 205 949	201 850
	Денежные средства и денежные эквиваленты	1250	357	368	179
	Прочие оборотные активы	1260	-	-	-
	Итого по разделу II	1200	3 866 235	3 362 172	1 065 370
	БАЛАНС	1600	3 872 595	3 551 849	3 411 025

Пояснения	Наименование показателя	Код	На 31 декабря 2015 г.	На 31 декабря 2014 г.	На 31 декабря 2013 г.
	ПАССИВ				
	III. КАПИТАЛ И РЕЗЕРВЫ				
	Уставный капитал (складочный капитал, уставный фонд, вклады товарищей)	1310	10	10	10
	Собственные акции, выкупленные у акционеров	1320	-	-	-
	Переоценка внеоборотных активов	1340	-	-	-
	Добавочный капитал (без переоценки)	1350	115 000	115 000	115 000
	Резервный капитал	1360	-	-	-
	Нераспределенная прибыль (непокрытый убыток)	1370	(53 006)	(64 310)	(64 612)
	Итого по разделу III	1300	62 004	50 700	50 398
	IV. ДОЛГОСРОЧНЫЕ ОБЯЗАТЕЛЬСТВА				
	Заемные средства	1410	3 136 224	325 536	3 000 000
	Отложенные налоговые обязательства	1420	-	-	-
	Оценочные обязательства	1430	-	-	-
	Прочие обязательства	1450	-	-	-
	Итого по разделу IV	1400	3 136 224	325 536	3 000 000
	V. КРАТКОСРОЧНЫЕ ОБЯЗАТЕЛЬСТВА				
	Заемные средства	1510	674 332	3 175 575	360 561
	Кредиторская задолженность	1520	24	24	25
	Доходы будущих периодов	1530	-	-	-
	Оценочные обязательства	1540	11	14	41
	Прочие обязательства	1550	-	-	-
	Итого по разделу V	1500	674 367	3 175 613	360 627
	БАЛАНС	1700	3 872 595	3 551 849	3 411 025

Руководитель

Коваленко Андрей
Викторович

(расшифровка подписи)

25 января 2016 г.

Отчет о финансовых результатах
за Январь - Декабрь 2015 г.

Организация **Общество с ограниченной ответственностью "РВК-Финанс"**

Идентификационный номер налогоплательщика

Вид экономической
деятельности

выпуск и размещение облигаций

Организационно-правовая форма / форма собственности

ООО / частная

Единица измерения: в тыс. рублей

Дата (число, месяц, год)

Форма по ОКУД

по ОКПО

ИНН

по
ОКВЭД

по ОКОПФ / ОКФС

по ОКЕИ

Коды		
0710002		
31	12	2015
82516650		
7703643030		
65.23.1		
65	16	
384		

Пояснения	Наименование показателя	Код	За Январь - Декабрь 2015 г.	За Январь - Декабрь 2014 г.
	Выручка	2110	336 702	301 178
	Себестоимость продаж	2120	(320 228)	(300 133)
	Валовая прибыль (убыток)	2100	16 474	1 045
	Коммерческие расходы	2210	-	-
	Управленческие расходы	2220	(2 051)	(537)
	Прибыль (убыток) от продаж	2200	14 423	508
	Доходы от участия в других организациях	2310	-	-
	Проценты к получению	2320	42	7
	Проценты к уплате	2330	-	-
	Прочие доходы	2340	-	-
	Прочие расходы	2350	(334)	(130)
	Прибыль (убыток) до налогообложения	2300	14 131	385
	Текущий налог на прибыль	2410	-	-
	в т.ч. постоянные налоговые обязательства (активы)	2421	(1)	(6)
	Изменение отложенных налоговых обязательств	2430	-	-
	Изменение отложенных налоговых активов	2450	(2 827)	(83)
	Прочее	2460	-	-
	Чистая прибыль (убыток)	2400	11 304	302

Пояснения	Наименование показателя	Код	За Январь - Декабрь 2015 г.	За Январь - Декабрь 2014 г.
	СПРАВОЧНО			
	Результат от переоценки внеоборотных активов, не включаемый в чистую прибыль (убыток) периода	2510	-	-
	Результат от прочих операций, не включаемый в чистую прибыль (убыток) периода	2520	-	-
	Совокупный финансовый результат периода	2500	11 304	302
	Базовая прибыль (убыток) на акцию	2900	-	-
	Разводненная прибыль (убыток) на акцию	2910	-	-

Руководитель



(подпись)

Коваленко Андрей
Викторович

(расшифровка подписи)

25 января 2016 г.

А.В. Коваленко

Отчет об изменениях капитала за Январь - Декабрь 2015 г.

Коды			
0710003			
31	12	2015	
82516650			
7703643030			
65.23.1			
65	16		
384			

Форма по ОКУД

Дата (число, месяц, год)

по ОКПО

ИНН

по

ОКВЭД

по ОКПОФ / ОКФС

по ОКЕИ

Организация Общество с ограниченной ответственностью "РВК-Финанс"

Идентификационный номер налогоплательщика

Вид экономической

деятельности

выпуск и размещение облигаций

Организационно-правовая форма / форма собственности

ООО / частная

Единица измерения: в тыс. рублей

1. Движение капитала

Наименование показателя	Код	Уставный капитал	Собственные акции, выкупленные у акционеров	Добавочный капитал	Резервный капитал	Нераспределенная прибыль (непокрытый убыток)	Итого
Величина капитала на 31 декабря 2013 г.	3100	10	-	115 000	-	(64 612)	50 398
Увеличение капитала - всего:	3210	-	-	-	-	303	303
в том числе:							
чистая прибыль	3211	X	X	X	X	303	303
переоценка имущества	3212	X	X	-	X	-	-
доходы, относящиеся непосредственно на увеличение капитала	3213	X	X	-	X	-	-
дополнительный выпуск акций	3214	-	-	-	X	X	-
увеличение номинальной стоимости акций	3215	-	-	-	X	-	X
реорганизация юридического лица	3216	-	-	-	-	-	-


Наименование показателя	Код	Уставный капитал	Собственные акции, выкупленные у акционеров	Добавочный капитал	Резервный капитал	Нераспределенная прибыль (непокрытый убыток)	Итого
Уменьшение капитала - всего:	3220	-	-	-	-	-	-
в том числе:							
убыток	3221	X	X	X	X	-	-
переоценка имущества	3222	X	X	-	X	-	-
расходы, относящиеся непосредственно на уменьшение капитала	3223	X	X	-	X	-	-
уменьшение номинальной стоимости акций	3224	-	-	-	X	-	-
уменьшение количества акций	3225	-	-	-	X	-	-
реорганизация юридического лица	3226	-	-	-	-	-	-
дивиденды	3227	X	X	X	X	-	-
Изменение добавочного капитала	3230	X	X	-	-	-	X
Изменение резервного капитала	3240	X	X	X	-	-	X
Величина капитала на 31 декабря 2014 г.	3200	10	-	115 000	-	(64 310)	50 700
Увеличение капитала - всего:	3310	-	-	-	-	11 304	11 304
в том числе:							
чистая прибыль	3311	X	X	X	X	-	11 304
переоценка имущества	3312	X	X	-	X	-	-
доходы, относящиеся непосредственно на увеличение капитала	3313	X	X	-	X	-	-
дополнительный выпуск акций	3314	-	-	-	X	X	-
увеличение номинальной стоимости акций	3315	-	-	-	X	-	X
реорганизация юридического лица	3316	-	-	-	-	-	-
Уменьшение капитала - всего:	3320	-	-	-	-	-	-
в том числе:							
убыток	3321	X	X	X	X	-	-
переоценка имущества	3322	X	X	-	X	-	-
расходы, относящиеся непосредственно на уменьшение капитала	3323	X	X	-	X	-	-
уменьшение номинальной стоимости акций	3324	-	-	-	X	-	-
уменьшение количества акций	3325	-	-	-	X	-	-
реорганизация юридического лица	3326	-	-	-	-	-	-
дивиденды	3327	X	X	X	X	-	-
Изменение добавочного капитала	3330	X	X	-	-	-	X
Изменение резервного капитала	3340	X	X	X	-	-	X
Величина капитала на 31 декабря 2015 г.	3300	10	-	115 000	-	(53 006)	62 004

2. Корректировки в связи с изменением учетной политики и исправлением ошибок

Наименование показателя	Код	На 31 декабря 2013 г.	Изменения капитала за 2014 г.		На 31 декабря 2014 г.
			за счет чистой прибыли (убытка)	за счет иных факторов	
Капитал - всего					
до корректировок	3400	50 398	303	(1)	50 700
корректировка в связи с:					
изменением учетной политики	3410	-	-	-	-
исправлением ошибок	3420	-	-	-	-
после корректировок	3500	50 398	303	(1)	50 700
в том числе:					
нераспределенная прибыль (непокрытый убыток):					
до корректировок	3401	(64 612)	303	(1)	(64 310)
корректировка в связи с:					
изменением учетной политики	3411	-	-	-	-
исправлением ошибок	3421	-	-	-	-
после корректировок	3501	(64 612)	303	(1)	(64 310)
до корректировок	3402	-	-	-	-
корректировка в связи с:					
изменением учетной политики	3412	-	-	-	-
исправлением ошибок	3422	-	-	-	-
после корректировок	3502	-	-	-	-

3. Чистые активы

Наименование показателя	Код	На 31 декабря 2015 г.	На 31 декабря 2014 г.	На 31 декабря 2013 г.
Чистые активы	3600	62 004	50 700	50 398



Руководитель
Коваленко Андрей
Викторович
(подпись)
(расшифровка подписи)

25 января 2016 г.

А. В. Коваленко

**Отчет о движении денежных средств
за Январь - Декабрь 2015 г.**


Организация Общество с ограниченной ответственностью "РВК-Финанс" Идентификационный номер налогоплательщика Вид экономической деятельности выпуск и размещение облигаций Организационно-правовая форма / форма собственности ООО / частная Единица измерения: в тыс. рублей	Форма по ОКУД	Коды		
	Дата (число, месяц, год)	0710004		
	по ОКПО	31	12	2015
	ИНН	82516650		
	по ОКВЭД	7703643030		
	по ОКОПФ / ОКФС	65.23.1		
	по ОКЕИ	65	16	
		384		

Наименование показателя	Код	За Январь - Декабрь 2015 г.	За Январь - Декабрь 2014 г.
Денежные потоки от текущих операций			
Поступления - всего	4110	43 344	172 090
в том числе:			
от продажи продукции, товаров, работ и услуг	4111	-	-
арендных платежей, лицензионных платежей, роялти, комиссионных и иных аналогичных платежей	4112	-	-
от перепродажи финансовых вложений	4113	-	-
возврат займов	4114	3 300	163 456
проценты полученные	4115	40 000	8 626
прочие поступления	4119	44	8
Платежи - всего	4120	(379 730)	(308 241)
в том числе:			
поставщикам (подрядчикам) за сырье, материалы, работы, услуги	4121	(1 493)	(243)
в связи с оплатой труда работников	4122	(269)	(255)
процентов по долговым обязательствам	4123	(347 583)	(295 943)
налога на прибыль организаций	4124	-	-
выдача депозитов займов	4125	(30 300)	(11 640)
налоги, кроме налога на прибыль, страховые взносы	4126	(82)	(127)
прочие платежи	4129	(3)	(33)
Сальдо денежных потоков от текущих операций	4100	(336 386)	(136 151)
Денежные потоки от инвестиционных операций			
Поступления - всего	4210	-	-
в том числе:			
от продажи внеоборотных активов (кроме финансовых вложений)	4211	-	-
от продажи акций других организаций (долей участия)	4212	-	-
от возврата предоставленных займов, от продажи долговых ценных бумаг (прав требования денежных средств к другим лицам)	4213	-	-
дивидендов, процентов по долговым финансовым вложениям и аналогичных поступлений от долевого участия в других организациях	4214	-	-
	4215	-	-
прочие поступления	4219	-	-
Платежи - всего	4220	-	(20)
в том числе:			
в связи с приобретением, созданием, модернизацией, реконструкцией и подготовкой к использованию внеоборотных активов	4221	-	-
в связи с приобретением акций других организаций (долей участия)	4222	-	(20)
в связи с приобретением долговых ценных бумаг (прав требования денежных средств к другим лицам), предоставление займов другим лицам	4223	-	-
процентов по долговым обязательствам, включаемым в стоимость инвестиционного актива	4224	-	-
	4225	-	-
прочие платежи	4229	-	-

Сальдо денежных потоков от инвестиционных операций	4200	-	(20)
--	------	---	------

Наименование показателя	Код	За Январь - Декабрь 2015 г.	За Январь - Декабрь 2014 г.
Денежные потоки от финансовых операций			
Поступления - всего	4310	3 481 375	406 000
в том числе:			
получение кредитов и займов	4311	3 481 375	406 000
денежных вкладов собственников (участников)	4312	-	-
от выпуска акций, увеличения долей участия	4313	-	-
от выпуска облигаций, векселей и других долговых ценных бумаг и др.	4314	-	-
	4315	-	-
прочие поступления	4319	-	-
Платежи - всего	4320	(3 145 000)	(269 640)
в том числе:			
собственникам (участникам) в связи с выкупом у них акций (долей участия) организации или их выходом из состава участников	4321	-	-
на уплату дивидендов и иных платежей по распределению прибыли в пользу собственников (участников)	4322	-	-
в связи с погашением (выкупом) векселей и других долговых ценных бумаг, возврат кредитов и займов	4323	(3 145 000)	(269 640)
	4324	-	-
прочие платежи	4329	-	-
Сальдо денежных потоков от финансовых операций	4300	336 375	136 360
Сальдо денежных потоков за отчетный период	4400	(11)	189
Остаток денежных средств и денежных эквивалентов на начало отчетного периода	4450	368	179
Остаток денежных средств и денежных эквивалентов на конец отчетного периода	4500	357	368
Величина влияния изменений курса иностранной валюты по отношению к рублю	4490	-	-

Руководитель



Коваленко Андрей
Викторович
(расшифровка подписи)

25 января 2016 г.

А. В. Касьян

**Отчет о целевом использовании средств
за Январь - Декабрь 2015 г.**

Организация **Общество с ограниченной ответственностью "РВК-Финанс"**

Идентификационный номер налогоплательщика

Вид экономической
деятельности

выпуск и размещение облигаций

Организационно-правовая форма / форма собственности

ООО / частная

Единица измерения: в тыс. рублей

Форма по ОКУД

Дата (год, месяц, число)

по ОКПО

ИНН

по
ОКВЭД


по ОКОПФ / ОКФС

по ОКЕИ

Коды		
0710006		
2015	12	31
82516650		
7703643030		
65.23.1		
65	16	
384		

Наименование показателя	Код	За Январь - Декабрь 2015 г.	За Январь - Декабрь 2014 г.
Остаток средств на начало отчетного года	6100	-	-
Поступило средств			
Вступительные взносы	6210	-	-
Членские взносы	6215	-	-
Целевые взносы	6220	-	-
Добровольные имущественные взносы и пожертвования	6230	-	-
Прибыль от предпринимательской деятельности организации	6240	-	-
Прочие	6250	-	-
Всего поступило средств	6200	-	-
Использовано средств			
Расходы на целевые мероприятия	6310	-	-
в том числе:			
социальная и благотворительная помощь	6311	-	-
проведение конференций, совещаний, семинаров и т.п.	6312	-	-
иные мероприятия	6313	-	-
Расходы на содержание аппарата управления	6320	-	-
в том числе:			
расходы, связанные с оплатой труда (включая начисления)	6321	-	-
выплаты, не связанные с оплатой труда	6322	-	-
расходы на служебные командировки и деловые поездки	6323	-	-
содержание помещений, зданий, автомобильного транспорта и иного имущества (кроме ремонта)	6324	-	-
ремонт основных средств и иного имущества	6325	-	-
прочие	6326	-	-
Приобретение основных средств, инвентаря и иного имущества	6330	-	-
Прочие	6350	-	-
Всего использовано средств	6300	-	-
Остаток средств на конец отчетного года	6400	-	-

Руководитель



**Коваленко Андрей
Викторович**

(расшифровка подписи)

25 января 2016 г.

А. В. Коваленко

Расчет стоимости чистых активов

Общество с ограниченной ответственностью "РВК-Финанс"
(наименование организации)

Наименование показателя	Код строки бухгалтерского баланса	На 31 декабря 2015 г.	На 31 декабря 2014 г.	На 31 декабря 2013 г.
Активы				
Нематериальные активы	1110	-	-	-
Результаты исследований и разработок	1120	-	-	-
Нематериальные поисковые активы	1130	-	-	-
Материальные поисковые активы	1140	-	-	-
Основные средства	1150	-	-	-
Доходные вложения в материальные ценности	1160	-	-	-
Финансовые вложения долгосрочные	1170	54	180 544	2 336 439
Отложенные налоговые активы	1180	6 306	9 133	9 216
Прочие внеоборотные активы	1190	-	-	-
Запасы	1210	5	-	-
Налог на добавленную стоимость по приобретенным ценностям	1220	-	-	-
Дебиторская задолженность*	1230	32 447	1 155 855	863 340
Финансовые вложения краткосрочные	1240	3 833 426	2 205 949	201 850
Денежные средства и денежные эквиваленты	1250	357	368	179
Прочие оборотные активы	1260	-	-	-
ИТОГО активы	-	3 872 595	3 551 849	3 411 025
Пассивы				
Заемные средства долгосрочные	1410	3 136 224	325 536	3 000 000
Отложенные налоговые обязательства	1420	-	-	-
Оценочные обязательства долгосрочные	1430	-	-	-
Прочие обязательства долгосрочные	1450	-	-	-
Заемные средства краткосрочные	1510	674 332	3 175 575	360 561
Кредиторская задолженность	1520	24	24	25
Оценочные обязательства краткосрочные	1540	11	14	41
Прочие обязательства краткосрочные	1550	-	-	-
ИТОГО пассивы	-	3 810 591	3 501 149	3 360 627
Стоимость чистых активов	-	62 004	50 700	50 398

* - За исключением задолженности участников (учредителей) по взносам в уставный капитал.

**Пояснения к бухгалтерскому балансу
и отчету о финансовых результатах (тыс. руб)**

1. Нематериальные активы и расходы на научно-исследовательские, опытно-конструкторские и технологические работы (НИОКР)
1.1. Наличие и движение нематериальных активов

Форма 0710005 с.1

Наименование показателя	Код	Период	На начало года		Изменения за период						На конец периода		
			первоначальная стоимость	накоплен- ная аморти- зация и убытки от обесцене- ния	Поступило	Выбыло		начислено амортиза- ции	Убыток от обесцене- ния	Переоценка			
						первоначальная стоимость	накоплен- ная аморти- зация и убытки от обесцене- ния			Первоначальная стоимость	Накоплен- ная аморти- зация		
Нематериальные активы - всего в том числе:	5100	за 2015 г.	-	-	-	-	-	-	-	-	-	-	накоплен- ная аморти- зация и убытки от обесцене- ния
	5110	за 2014 г.	-	-	-	-	-	-	-	-	-	-	первоначальная стоимость
	5101	за 2015 г.	-	-	-	-	-	-	-	-	-	-	-
	5111	за 2014 г.	-	-	-	-	-	-	-	-	-	-	-

1.2. Первоначальная стоимость нематериальных активов, созданных самой организацией

Наименование показателя	Код	На 31 декабря 2015 г.	На 31 декабря 2014 г.	На 31 декабря 2013 г.
Всего	5120	-	-	-
в том числе:	5121	-	-	-

1.3. Нематериальные активы с полностью погашенной стоимостью

Наименование показателя	Код	На 31 декабря 2015 г.	На 31 декабря 2014 г.	На 31 декабря 2013 г.
Всего	5130	-	-	-
в том числе:	5131	-	-	-

1.4. Наличие и движение результатов НИОКР

Наименование показателя	Код	Период	На начало года		Изменения за период				На конец периода	
			первоначальная стоимость	часть стоимости, списанной на расходы	Поступило	Выбыло			первоначальная стоимость	часть стоимости, списанной на расходы
						первоначальная стоимость	часть стоимости, списанной на расходы	часть стоимости, списанной на расходы за период		
НИОКР - всего	5140	за 2015 г.	-	-	-	-	-	-	-	-
	5150	за 2014 г.	-	-	-	-	-	-	-	-
в том числе:	5141	за 2015 г.	-	-	-	-	-	-	-	-
	5151	за 2014 г.	-	-	-	-	-	-	-	-

1.5. Незаконченные и неоформленные НИОКР и незаконченные операции по приобретению нематериальных активов

Наименование показателя	Код	Период	На начало года	Изменения за период			На конец периода
				затраты за период	списано затрат как не давших положительного результата	принято к учету в качестве нематериальных активов или НИОКР	
Затраты по незаконченным исследованиям и разработкам - всего	5160	за 2015 г.	-	-	-	-	-
	5170	за 2014 г.	-	-	-	-	-
в том числе:	5161	за 2015 г.	-	-	-	-	-
	5171	за 2014 г.	-	-	-	-	-
незаконченные операции по приобретению нематериальных активов - всего	5180	за 2015 г.	-	-	-	-	-
	5190	за 2014 г.	-	-	-	-	-
в том числе:	5181	за 2015 г.	-	-	-	-	-
	5191	за 2014 г.	-	-	-	-	-

Наименование показателя	Код	Период	На начало года		Изменения за период						На конец периода	
			первоначальная стоимость	накопленная амортизация	Поступило	Выбыло объектов		начислено амортизации	Переоценка			
						первоначальная стоимость	накопленная амортизация		Первоначальная стоимость	Накопленная амортизация		
Основные средства (без учета доходных вложений в материальные ценности) - всего	5200	за 2015 г.	-	-	-	-	-	-	-	-	-	-
	5210	за 2014 г.	-	-	-	-	-	-	-	-	-	-
в том числе:	5201	за 2015 г.	-	-	-	-	-	-	-	-	-	-
	5211	за 2014 г.	-	-	-	-	-	-	-	-	-	-
	5220	за 2015 г.	-	-	-	-	-	-	-	-	-	-
	5230	за 2014 г.	-	-	-	-	-	-	-	-	-	-
Учтено в составе доходных вложений в материальные ценности - всего	5221	за 2015 г.	-	-	-	-	-	-	-	-	-	-
	5231	за 2014 г.	-	-	-	-	-	-	-	-	-	-
в том числе:												

2.2. Незавершенные капитальные вложения

Наименование показателя	Код	Период	На начало года	Изменения за период			На конец периода
				затраты за период	списано	принято к учету в качестве основных средств или увеличена стоимость	
Незавершенное строительство и незаконченные операции по приобретению, модернизации и т.п. основных средств - всего	5240	за 2015 г.	-	-	-	-	-
в том числе:	5250	за 2014 г.	-	-	-	-	-
	5241	за 2015 г.	-	-	-	-	-
	5251	за 2014 г.	-	-	-	-	-

2.3. Изменение стоимости основных средств в результате достройки, дооборудования, реконструкции и частичной ликвидации

Наименование показателя	Код	за 2015 г.	за 2014 г.
Увеличение стоимости объектов основных средств в результате достройки, дооборудования, реконструкции - всего	5260	-	-
в том числе:	5261	-	-
Уменьшение стоимости объектов основных средств в результате частичной ликвидации - всего:	5270	-	-
в том числе:	5271	-	-

2.4. Иное использование основных средств

Наименование показателя	Код	На 31 декабря 2015 г.	На 31 декабря 2014 г.	На 31 декабря 2013 г.
Переданные в аренду основные средства, числящиеся на балансе	5280	-	-	-
Переданные в аренду основные средства, числящиеся за балансом	5281	-	-	-
Полученные в аренду основные средства, числящиеся на балансе	5282	-	-	-
Полученные в аренду основные средства, числящиеся за балансом	5283	-	-	-
Объекты недвижимости, принятые в эксплуатацию и фактически используемые, находящиеся в процессе государственной регистрации	5284	-	-	-
Основные средства, переведенные на консервацию	5285	-	-	-
Иное использование основных средств (залог и др.)	5286	-	-	-
	5287	-	-	-

3. Финансовые вложения

3.1. Наличие и движение финансовых вложений

Наименование показателя	Код	Период	Изменения за период				На конец периода			
			На начало года		Поступило	выбыло (погашено)		Текущей рыночной стоимости (убытков от обесценения)	первоначальная стоимость	накопленная корректировка
			первоначальная стоимость	накопленная корректировка		первоначальная стоимость	накопленная корректировка			
Долгосрочные - всего	5301	за 2015 г.	180 544	-	66 430	(246 920)	-	-	54	-
	5311	за 2014 г.	2 336 439	-	228 720	(2 384 615)	-	-	180 544	-
	5302	за 2015 г.	-	-	-	-	-	-	-	-
	5312	за 2014 г.	-	-	-	-	-	-	-	-
Краткосрочные - всего	5305	за 2015 г.	2 205 949	-	1 630 777	(3 300)	-	-	-	-
	5315	за 2014 г.	201 850	-	2 205 949	(201 850)	-	-	3 833 426	-
	5306	за 2015 г.	-	-	-	-	-	-	2 205 949	-
	5316	за 2014 г.	-	-	-	-	-	-	-	-
Финансовых вложений - итого	5300	за 2015 г.	2 386 493	-	1 697 207	(250 220)	-	-	-	-
	5310	за 2014 г.	2 538 289	-	2 434 669	(2 586 465)	-	-	3 833 480	-
									2 386 493	-

3.2. Иное использование финансовых вложений

Наименование показателя	Код	На 31 декабря 2015 г.	На 31 декабря 2014 г.	На 31 декабря 2013 г.
Финансовые вложения, находящиеся в залоге - всего	5320	-	-	-
в том числе:				
Финансовые вложения, переданные третьим лицам (кроме продажи) - всего	5321	-	-	-
в том числе:	5325	-	-	-
	5326	-	-	-
Иное использование финансовых вложений	5329	-	-	-

4. Запасы

4.1. Наличие и движение запасов

4.1. Наличие и движение запасов

[illegible]

4.2. Запасы в залоге

Наименование показателя	Код	На 31 декабря 2015 г.	На 31 декабря 2014 г.	На 31 декабря 2013 г.
Запасы, не оплаченные на отчетную дату - всего	5440	-	-	-
в том числе:				
Запасы, находящиеся в залоге по договору - всего	5441	-	-	-
в том числе:	5445	-	-	-
	5446	-	-	-

5. Дебиторская и кредиторская задолженность

5.1. Наличие и движение дебиторской задолженности

Наименование показателя	Код	Период	На начало года		Изменения за период						На конец периода	
			учетная по условиям договора	величина резерва по сомнительным долгам	поступление		погашение	списание на финансовый результат	восстановление резерва	перевод из долгосрочную задолженность	учетная по условиям договора	величина резерва по сомнительным долгам
					в результате хозяйственных операций (сумма долга по сделке, операции)	причитающиеся проценты, штрафы и иные начисления						
Долгосрочная дебиторская задолженность - всего	5501	за 2015 г.	33 134	-	34 975	-	-	-	-	-	(68 109)	-
	5521	за 2014 г.	849 469	-	322 243	-	(16 232)	-	-	-	(1 122 346)	33 134
в том числе:												
Расчеты с покупателями и заказчиками	5502	за 2015 г.	-	-	-	-	-	-	-	-	-	-
	5522	за 2014 г.	-	-	-	-	-	-	-	-	-	-
Авансы выданные	5503	за 2015 г.	-	-	-	-	-	-	-	-	-	-
	5523	за 2014 г.	-	-	-	-	-	-	-	-	-	-
Прочая	5504	за 2015 г.	-	-	-	-	-	-	-	-	-	-
	5524	за 2014 г.	849 469	-	-	-	(849 469)	-	-	-	-	-
	5505	за 2015 г.	-	-	-	-	-	-	-	-	-	-
	5525	за 2014 г.	-	-	-	-	-	-	-	-	-	-
Краткосрочная дебиторская задолженность - всего	5510	за 2015 г.	1 122 721	-	235 474	-	(1 393 857)	-	-	-	68 109	32 447
в том числе:	5530	за 2014 г.	13 871	-	15 573	-	(29 069)	-	-	-	-	1 122 721
Расчеты с покупателями и заказчиками	5511	за 2015 г.	-	-	-	-	-	-	-	-	-	-
	5531	за 2014 г.	-	-	-	-	-	-	-	-	-	-
Авансы выданные	5512	за 2015 г.	-	-	103	-	-	-	-	-	-	103
	5532	за 2014 г.	125	-	-	-	(125)	-	-	-	-	-
Прочая	5513	за 2015 г.	1 122 721	-	235 371	-	(1 393 857)	-	-	-	68 109	32 344
	5533	за 2014 г.	13 745	-	15 573	-	(28 944)	-	-	-	1 122 346	1 122 721
	5514	за 2015 г.	-	-	-	-	-	-	-	-	-	-
	5534	за 2014 г.	-	-	-	-	-	-	-	-	-	-
Итого	5500	за 2015 г.	1 155 855	-	270 449	-	(1 393 857)	-	-	-	X	32 447
	5520	за 2014 г.	863 340	-	337 816	-	(45 301)	-	-	-	X	1 155 855

5.2. Просроченная дебиторская задолженность

Наименование показателя	Код	На 31 декабря 2015 г.		На 31 декабря 2014 г.		На 31 декабря 2013 г.	
		учтенная по условиям договора	балансовая стоимость	учтенная по условиям договора	балансовая стоимость	учтенная по условиям договора	балансовая стоимость
Всего							
в том числе:							
расчеты с покупателями и заказчиками	5540	-	-	-	-	-	-
расчеты с поставщиками и заказчиками (в части авансовых платежей, предоплат)	5541	-	-	-	-	-	-
прочая	5542	-	-	-	-	-	-
	5543	-	-	-	-	-	-
	5544	-	-	-	-	-	-

5.3. Наличие и движение кредиторской задолженности

Наименование показателя	Код	Период	Остаток на начало года	Изменения за период					Остаток на конец периода	
				поступление			выбыло			перевод из долго- в краткосрочную задолженность
				в результате хозяйственных операций (сумма долга по сделке, операции)	причитающиеся проценты, штрафы и иные начисления	погашение	списание на финансовый результат			
Долгосрочная кредиторская задолженность - всего	5551	за 2015 г.	325 536	3 139 362	-	-	-	(328 674)	3 136 224	
	5571	за 2014 г.	3 000 000	652 998	-	(287 220)	-	(3 040 242)	325 536	
в том числе:										
кредиты	5552	за 2015 г.	-	-	-	-	-	-	-	
	5572	за 2014 г.	-	-	-	-	-	-	-	
займы	5553	за 2015 г.	325 536	3 139 362	-	-	-	-	-	
	5573	за 2014 г.	3 000 000	652 998	-	(287 220)	-	(328 674)	3 136 224	
прочая	5554	за 2015 г.	-	-	-	-	-	(3 040 242)	325 536	
	5574	за 2014 г.	-	-	-	-	-	-	-	
	5555	за 2015 г.	-	-	-	-	-	-	-	
	5575	за 2014 г.	-	-	-	-	-	-	-	
Краткосрочная кредиторская задолженность - всего	5560	за 2015 г.	3 175 599	3 662 666	-	(6 492 583)	-	328 674	674 356	
в том числе:	5580	за 2014 г.	360 586	278 858	-	504 063	-	3 040 242	3 175 599	
расчеты с поставщиками и подрядчиками	5561	за 2015 г.	-	-	-	-	-	-	-	
	5581	за 2014 г.	1	-	-	(1)	-	-	-	
авансы полученные	5562	за 2015 г.	-	-	-	-	-	-	-	
	5582	за 2014 г.	-	-	-	-	-	-	-	
расчеты по налогам и взносам	5563	за 2015 г.	-	-	-	-	-	-	-	
	5583	за 2014 г.	-	-	-	-	-	-	-	
кредиты	5564	за 2015 г.	135 333	3 060 030	-	(3 195 363)	-	-	-	
	5584	за 2014 г.	134 861	278 834	-	(278 363)	-	-	-	
займы	5565	за 2015 г.	3 040 242	602 636	-	(3 297 220)	-	328 674	135 333	
	5585	за 2014 г.	225 699	-	-	(225 699)	-	3 040 242	- 674 332	
прочая	5566	за 2015 г.	24	-	-	-	-	-	3 040 242	
	5586	за 2014 г.	1	24	-	-	-	-	24	
	5567	за 2015 г.	-	-	-	(1)	-	-	24	

[illegible]

5.4. Просроченная кредиторская задолженность

Наименование показателя	Код	На 31 декабря 2015 г.	На 31 декабря 2014 г.	На 31 декабря 2013 г.
Всего	5590	-	-	-
в том числе:				
расчеты с поставщиками и подрядчиками	5591	-	-	-
расчеты с покупателями и заказчиками	5592	-	-	-
	5593	-	-	-

6. Затраты на производство

Наименование показателя	Код	за 2015 г.	за 2014 г.
Материальные затраты	5610	-	-
Расходы на оплату труда	5620	240	254
Отчисления на социальные нужды	5630	72	77
Амортизация	5640	-	-
Прочие затраты	5650	321 967	300 339
Итого по элементам	5660	322 279	300 670
Изменение остатков (прирост [-]): незавершенного производства, готовой продукции и др.	5670	-	-
Изменение остатков (уменьшение [+]): незавершенного производства, готовой продукции и др.	5680	-	-
Итого расходы по обычным видам деятельности	5600	322 279	300 670

7. Оценочные обязательства

Наименование показателя	Код	Остаток на начало года	Признано	Погашено	Списано как избыточная сумма	Остаток на конец периода
Оценочные обязательства - всего	5700	14	25	(28)	-	11
в том числе:						
Резервы по отпускам	5701	10	19	(21)	-	8
Резервы по страховым взносам на отпуск	5702	3	6	(6)	-	3

8. Обеспечения обязательств

Наименование показателя	Код	На 31 декабря 2015 г.	На 31 декабря 2014 г.	На 31 декабря 2013 г.
Полученные - всего	5800	-	-	-
в том числе:				
Выданные - всего	5801	-	-	-
в том числе:	5810	-	-	-
	5811	-	-	-

9. Государственная помощь

Наименование показателя		за 2015 г.		за 2014 г.	
Получено бюджетных средств - всего		Код			
в том числе:		5900		-	-
на текущие расходы		5901		-	-
на вложения во внеоборотные активы		5905		-	-
Бюджетные кредиты - всего			На начало года	Получено за год	Возвращено за год
в том числе:		за 2015 г. за 2014 г.	5910	-	-
			5920	-	-
		за 2015 г. за 2014 г.	5911	-	-
			5921	-	-