

Бухгалтерский баланс
на 31 декабря 2015 г.

Организация ОАО "Татнефтепром" Форма по ОКУД _____
Идентификационный номер налогоплательщика _____ Дата (число, месяц, год) _____
Вид экономической деятельности Добыча сырой нефти и нефтяного (попутного) газа по ОКПО _____
Организационно-правовая форма / форма собственности Открытое акционерное общество по ОКВЭД _____
Единица измерения: тыс. руб. _____ по ОКОПФ/ОКФС _____
Местонахождение (адрес) г.Альметьевск, ул. Маяковского, 116 по ОКЕИ _____

Коды		
0710001		
31	12	2015
01400316		
1644009854		
11.10.11		
47	16	
384		

Пояснения	Наименование показателя	Код	На 31 декабря 2015 г.	На 31 декабря 2014 г.	На 31 декабря 2013 г.
	АКТИВ				
	I. ВНЕОБОРОТНЫЕ АКТИВЫ				
п.3.1	Нематериальные активы	1110	245	278	311
п.3.1	патенты, лицензии, торговые знаки, знаки обслуживания, иные аналогичные права и активы	1111	245	278	311
п.3.2	Результаты исследований и разработок	1120	-	-	-
п.3.3	Основные средства	1130	1 794 727	1 487 532	1 376 765
п.3.3	в том числе:				
п.3.3	земельные участки и объекты природопользования	1130.1	3 470	3 333	3 333
п.3.3	- здания, машины, оборудование и другие основные средства	1130.2	1 666 959	1 336 350	1 317 933
п.3.3	- незавершенное строительство	1130.3	76 902	127 269	35 685
п.3.3	- оборудование к установке	1130.4	47 396	20 580	19 814
	Доходные вложения в материальные ценности	1140	-	-	-
п.3.4	Финансовые вложения	1150	170 347	77 200	65 598
п.3.4	- инвестиции в дочерние общества	1150.1	59 265	59 265	59 265
п.3.4	- инвестиции в зависимые общества	1150.2	8 000	8 000	-
п.3.4	- инвестиции в другие организации	1150.3	103 082	9 935	6 333
п.3.13	Отложенные налоговые активы	1160	2 118	1 349	358
п.3.5	Прочие внеоборотные активы	1170	165 577	143 568	148 458
п.3.5	в т.ч. ликвидационные обязательства	1170.1	135 843	134 743	137 024
п.3.5	авансы, выданные за работы и услуги по капитальному строительству	1170.2	28 113	4 753	6 221
	Итого по разделу I	1100	2 133 014	1 709 927	1 591 490
	II. ОБОРОТНЫЕ АКТИВЫ				
п.3.6	Запасы	1210	80 938	187 377	91 040
п.3.6	в том числе:				
п.3.6	- сырье, материалы и другие аналогичные ценности	1211	9 147	5 683	7 812
п.3.6	- готовая продукция и товары для перепродажи	1212	69 199	179 228	80 044
п.3.6	- расходы будущих периодов	1213	2 592	2 466	3 184
п.3.7	Налог на добавленную стоимость по приобретенным ценностям	1220	13 669	1 088	8 060
п.3.7	Дебиторская задолженность	1230	519 043	492 106	447 589

	в том числе:				
п.3.7	- дебиторская задолженность, платежи по которой ожидаются более чем через 12 месяцев	1231	6 650	6 747	8 211
п.3.7	- расчеты по предоставленным займам	1231.1	278	328	208
п.3.7	- расчеты с работниками по реализованному имуществу	1231.2	5 419	6 419	7 419
п.3.7	- расходы будущих периодов	1231.3	953	0	584
п.3.7	- дебиторская задолженность, платежи по которой ожидаются в течение 12 месяцев после отчетной даты	1232	512 393	485 359	439 378
п.3.7	- покупатели и заказчики	1232.1	310 499	295 815	408 458
п.3.7	- авансы выданные	1232.2	28 928	16 089	23 367
п.3.7	- расчеты по налогам и сборам	1232.3	1 157	1 333	1 411
п.3.7	- прочие дебиторы	1232.4	171 809	173 455	7 553
п.3.4	Финансовые вложения (за исключением денежных эквивалентов)	1240	111 000	739 900	1 091 350
п.3.4	- займы, предоставленные организациям на срок менее 12 месяцев	1240.1	111 000	739 900	1 091 350
п.3.5	Денежные средства и денежные эквиваленты	1250	991 725	107 173	577 234
п.3.5	- расчетные счета	1250.1	244 111	106 843	91 145
п.3.5	- валютные счета	1250.2	647 614	330	320 082
п.3.5	- денежные эквиваленты (деп. менее 3 мес.)	1250.3	100 000	0	166 007
	Прочие оборотные активы	1260	2	0	6
	- НДС по авансам и предоплатам полученным за выполненные этапы по незавершенным работам	1260.1	2	0	6
	Итого по разделу II	1200	1 716 377	1 527 644	2 215 279
	БАЛАНС	1600	3 849 391	3 237 571	3 806 769

Пояснения	Наименование показателя	Код	На 31 декабря	На 31 декабря	На 31 декабря
			20 15 г.	20 14 г.	20 13 г.
	ПАССИВ				
	III. КАПИТАЛ И РЕЗЕРВЫ				
п.4.9	Уставный капитал (складочный капитал, уставный фонд, вклады товарищей)	1310	26 805	26 805	26 805
	Собственные акции, выкупленные у акционеров	1320	0	0	0
	Переоценка внеоборотных активов	1340	128 127	128 248	135 205
	Добавочный капитал (без переоценки)	1350	0		0
п.4.9	Резервный капитал	1360	4 021	4 021	4 021
п.4.9	резервы, образованные в соответствии с законодательством	1361	1 340	1 340	1 340
п.4.9	резервы, образованные в соответствии с учредительными документами	1362	2 681	2 681	2 681
	Нераспределенная прибыль (непокрытый убыток)	1370	3 164 626	2 402 171	3 171 747
	Итого по разделу III	1300	3 323 579	2 561 245	3 337 778
	IV. ДОЛГОСРОЧНЫЕ ОБЯЗАТЕЛЬСТВА				
	Заемные средства	1410	-	-	-
п.3.13	Отложенные налоговые обязательства	1420	104 584	147 297	82 813
п.3.9	Оценочные обязательства	1430	142 558	153 688	167 263
	Прочие обязательства	1450	-	-	-
	Итого по разделу IV	1400	247 142	300 985	250 076
	V. КРАТКОСРОЧНЫЕ ОБЯЗАТЕЛЬСТВА				
	Заемные средства	1510	0	176 060	0
п.3.10	Кредиторская задолженность	1520	272 285	192 965	212 451
п.3.10	в том числе:				
	- поставщики и подрядчики	1520.1	100 660	67 392	38 176

п.3.10	- задолженность перед дочерними и зависимыми обществами	1520.2	22 199	-	-
п.3.10	- задолженность по налогам и сборам	1520.3	126 887	87 938	159 328
п.3.10	- задолженность перед участниками (учредителям) по выплате доходов	1520.4	7 843	4 823	2 107
п.3.10	- прочие кредиторы	1520.5	14 696	32 812	12 840
	Доходы будущих периодов	1530	0	23	0
п.3.9	Оценочные обязательства	1540	6 385	6 293	6 464
	Прочие обязательства	1550	0	0	0
	Итого по разделу V	1500	278 670	375 341	218 915
	БАЛАНС	1700	3 849 391	3 237 571	3 806 769

Руководитель


(подпись)

Щелков С.Ф.

(расшифровка подписи)

Главный бухгалтер

по дов.№4-ТНП от 14.12.15г.


(подпись)

Комаров А.В.

(расшифровка подписи)

« 09 » марта 20 16 г.



Расшифровка строк бухгалтерского баланса по состоянию на 31.12.2015г.

Расшифровка стр. 1130 "Основные средства"

	Бал.счет	Сумма
- "Основные средства"	01 за минусом счета 02	1 670 429
- "Капитальные вложения"	08/01;08/03;08/04	76 902
- "Оборудование к установке"	07	47 396
	ИТОГО	1 794 727

Расшифровка стр. 1150 "Финансовые вложения"

	Бал.счет	Сумма
- "Паи и акции"	58/01; за минусом резерва 59	170 347
	ИТОГО	170 347

Расшифровка стр. 1170 "Прочие внеоборотные активы"

	Бал.счет	Сумма
- "Расчеты с подрядчиками по КВ"	60/08	3 988
- "Расчеты по оборудованию"	60/04	24 125
- "Расходы будущих периодов со сроком списания более 1 года"	97	1 621
- "Активы по ликвидационным обязательствам"	06	135 843
	ИТОГО	165 577

Расшифровка стр. 1231 "Дебиторская задолженность платежи по которой ожидаются более чем через 12 месяцев"

	Бал.счет	Сумма
- "Расчеты по предоставленным займам (ссудам) более 1 года"	73/01, 73/03	5 697
- "Расходы будущих периодов по страхованию более 1 года"	97	953
	ИТОГО	6 650

Расшифровка стр. 1232 "Дебиторская задолженность платежи по которой ожидаются в течении 12 месяцев"

	Бал.счет	Сумма
- "Расчеты с поставщиками (кроме КВ)"	60/01	28 929
- "Расчеты с покупателями и заказчиками"	62/01	310 499
- "Расчеты с бюджетом по налогам и сборам"	68/01,68/04	1 132
- "Расчеты с внебюджетными фондами"	69/01,69/11	25
- "Расчеты с подотчетными лицами"	71/03,71/05	7
- "Расчеты с прочими дебиторами и кредиторами"	76/03,76/05	168 908
- "Расходы будущих периодов по страхованию до 1 года"	97	1 564
- "Расчеты по предоставленным займам (ссудам) до 1 года"	73/01,73/03	1 301
	ИТОГО	512 393

Расшифровка стр. 1430 "Оценочные обязательства по ликвидации ОС"

	Бал.счет	Сумма
- "Оценочные обязательства по ликвидации ОС"	96/03	142 558
	ИТОГО	142 558

Расшифровка стр. 1520 "Кредиторская задолженность"

	Бал.счет	Сумма
- "Расчеты с поставщиками (кроме КВ)"	60/01	46 434
- "Расчеты с поставщиками по оборудованию"	60/04	2 374
- "Расчеты с поставщиками по КВ"	60/08	74 051
- "Расчеты с бюджетом по налогам и сборам"	68/02,68/07,68/08,68/09,68/11,68/15,68/17	123 598
- "Расчеты с внебюджетными фондами и НПФ"	69/022,69/023,69/03	3 289
- "Расчеты по оплате труда"	70	10 408
- "Расчеты с подотчетными лицами"	71/03,71/05	21
- "Расчеты с учредителями по выплате доходов"	75/02	7 843
- "Расчеты с прочими дебиторами и кредиторами"	76/03,76/04,76/05	4 255
	ИТОГО	272 285

Начальник ОБУиНО

Низамов Н.Ш.

Утв. приказом Минфина РФ
от 2 июля 2010 г. № 66н

Отчет о финансовых результатах за Январь-Декабрь 20 15 г.

Организация ОАО "Татнефтепром" Форма по ОКУД _____
Идентификационный номер налогоплательщика _____ Дата (число, месяц, год) _____
Вид экономической деятельности _____ по ОКПО _____
Организационно-правовая форма / форма собственности Открытое акционерное общество ИНН _____
Единица измерения: тыс. руб. _____ по ОКВЭД _____
_____ по ОКОПФ/ОКФС _____
_____ по ОКЕИ _____

Коды		
0710002		
31	12	2015
01400316		
1644009854		
11.10.11		
47	16	
384		

Пояснения ¹	Наименование показателя ²	Код	За Январь-Декабрь			За Январь-Декабрь		
			20	15	г. ³	20	14	г. ⁴
п.3.11	Выручка⁵	2110	3 754 573			2 841 471		
п.3.11	в т. ч. выручка от реализации нефти	2111	3 730 711			2 818 570		
п.3.11	прочие доходы	2112	23 862			22 901		
п.3.11	Себестоимость продаж	2120	(2 483 873)			(1 989 585)		
п.3.11	в т. ч. себестоимость реализованной нефти	2121	(2 481 726)			(1 988 294)		
п.3.11	себестоимость прочих доходов	2122	(2 147)			(1 291)		
	Валовая прибыль (убыток)	2100	1 270 700			851 886		
	Коммерческие расходы	2210	(209 936)			(140 381)		
	Управленческие расходы	2220	()			()		
	Прибыль (убыток) от продаж	2200	1 060 764			711 505		
	Доходы от участия в других организациях	2310	1 801 357			3 827 885		
	Проценты к получению	2320	115 075			187 564		
	Проценты к уплате	2330	(1 630)			(1 211)		
п.3.12	Прочие доходы	2340	314 935			311 007		
п.3.12	Прочие расходы	2350	(96 659)			(138 399)		
	Прибыль (убыток) до налогообложения	2300	3 193 842			4 898 351		
	Текущий налог на прибыль	2410	(333 194)			(160 015)		
	в т. ч. постоянные налоговые обязательства (активы)	2421	349 056			756 163		
	Изменение отложенных налоговых обязательств	2430	42 713			(64 484)		
	Изменение отложенных налоговых активов	2450	769			991		
	Прочее	2460	(617)			(321)		
	Чистая прибыль (убыток)	2400	2 903 513			4 674 522		

Форм № 0002002 с. 2

Пояснения ¹	Наименование показателя ²	Код	За Январь-Декабрь			За Январь-Декабрь		
			20	15	г. ³	20	14	г. ⁴
	СПРАВОЧНО							
	Результат от переоценки внеоборотных активов, не включаемый в чистую прибыль (убыток) периода	2510						
	Результат от прочих операций, не включаемый в чистую прибыль (убыток) периода	2520						
	Совокупный финансовый результат периода ⁶	2500			2 903 513			4 674 522
	Базовая прибыль (убыток) на акцию	2900			5			9
	Разводненная прибыль (убыток) на акцию	2910						

Руководитель _____
(подпись)

Шелков С.Ф. _____
(расшифровка подписи)

Главный бухгалтер _____
дов. №4-ТНП от 14.12.15г.

_____ (подпись)

Комаров А.В. _____
(расшифровка подписи)

« 09 » марта 20 16 г.



РАСШИФРОВКА

за Январь-Декабрь 2015 года.

стр № 2110 Выручки от продажи товаров, продукции, работ и услуг.
(за минусом НДС и обязательных аналогичных платежей)

		(тыс.руб)
1.	Выручка от реализации ГП	3 730 711
2.	Услуги по аренде имущества	23 862
	ИТОГО	3 754 573

Начальник ОБУиНО



Низамов Н.Ш.

ОАО "Татнефтепром"

РАСШИФРОВКА

за Январь-Декабрь 2015 года.

стр № 2120 "Себестоимость проданных товаров, работ и услуг".

		(тыс.руб)
1.	Себестоимость реализованной ГП	2 481 726
2.	Услуги по аренде имущества	2 147
	ИТОГО	2 483 873

Начальник ОБУиНО



Низамов Н.Ш.

ОАО "Татнефтепром"

РАСШИФРОВКА

за Январь-Декабрь 2015 года.

стр № 2210 "Коммерческие расходы"

		(тыс.руб)
1	Расходы по транспортировке нефти	79 565
2	Расходы по диспетчеризации нефти	65 292
3	Расходы на компаундирование нефти	19 523
4	Расходы на погрузочно-разгрузочные работы	21 932
5	Комиссионное вознаграждение	14 620
6	Агентское вознаграждение	7 025
7	Прочие затраты	1 979
	в т.ч. таможенные процедуры	105
	банковские расходы	310
	потери в системе магистрального н/провода	1 136
	услуги прочие	428
	ИТОГО	209 936

Начальник ОБУиНО



Низамов Н.Ш.


РАСШИФРОВКА

за Январь-Декабрь 2015 года.

стр № 2340, 2350 "Прочие доходы " и "Прочие расходы"

		(тыс.руб)
		Сумма
Прочие доходы		
1	Доходы от продажи основных средств	1
2	Доходы от реализации прочих активов и услуг	1 129
3	Поступление материалов после ликвидации ОС и ТМЦ	797
4	Положительная курсовая разница	279 558
5	Списание кредиторской задолженности	7
6	Результат от продажи валюты	3 431
7	Прибыль прошлых лет, выявленная в отчетном году	1 149
8	Прочие доходы	28 863
ИТОГО		314 935
Прочие расходы		
1	Расходы от реализации прочих активов и услуг	1 117
2	Остаточная стоимость ликвидированных основных средств	1
2	Целевые взносы по ветхому жилью	34 212
3	Расходы на консервацию имущества	2 589
4	Расходы на ликвидацию имущества	6 336
5	Банковские расходы	2 451
6	Штрафы, пени по хозяйственным договорам	4 281
9	Сумма процентов по оценочным обязательствам	12 526
9	Убытки прошлых лет	0
9	Списание дебиторской задолженности	
7	Результат от продажи валюты	
8	Прочие расходы	33 146
ИТОГО		96 659

Начальник ОБУиНО



Низамов Н.Ш.

Отчет об изменениях капитала

за 20 15 г.

Коды		
0710003		
31	12	2015
01400316		
1644009854		
11.10.11		
47		16
384		

Форма по ОКУД

Дата (число, месяц, год)

по ОКПО

ИНН

по ОКВЭД

ОАО "Татнефть"

Организация _____

Идентификационный номер налогоплательщика _____

Вид экономической _____

Деятельности _____

Организационно-правовая форма/форма собственности _____

Добыча сырой нефти и нефтяного (попутного) газа _____

Открытое акционерное общество _____

по ОКФС/ОКФС _____

по ОКЕИ _____

Единица измерения: тыс. руб.

1. Движение капитала

Наименование показателя	Код	Уставный капитал	Собственные акции, выкупленные у акционеров	Добавочный капитал	Резервный капитал	Нераспределенная прибыль (непокрытый убыток)	Итого
Величина капитала на 31 декабря 20 13 г. ¹	3100	26 805	(-)	135 205	4 021	3 171 747	3 337 778
За 20 14 г. ²							
Увеличение капитала - всего:	3210	-	-	-	-	4 674 522	4 674 522
в том числе:							
чистая прибыль	3211	x	x	x	x	4 674 522	4 674 522
переоценка имущества	3212	x	x		x	-	-
доходы, относящиеся непосредственно на увеличение капитала (восстановление невостребованных дивидендов)	3213	x	x	-	x	0	0
дополнительный выпуск акций	3214	-	-	-	x	x	-
увеличение номинальной стоимости акций	3215	-	-	-	x	-	x
реорганизация юридического лица	3216	-	-	-	-	-	-

Наименование показателя	Код	Уставный капитал	Собственные акции, выкупленные у акционеров	Добавочный капитал	Резервный капитал	Нераспределенная прибыль (непокрытый убыток)	Итого
Уменьшение капитала - всего:	3220	(-)	-	(0)	(-)	(5 451 055)	(5 451 055)
в том числе:							
убыток	3221	x	x	x	x	(-)	(-)
переоценка имущества	3222	x	x	(-)	x	(-)	(-)
расходы, относящиеся непосредственно на уменьшение капитала	3223	x	x	(-)	x	(-)	(-)
уменьшение номинальной стоимости акций	3224	()		-	x	(-)	(-)
уменьшение количества акций	3225	()		-	x	(-)	(-)
реорганизация юридического лица	3226			-		(-)	(-)
дивиденды	3227	x	x	x	x	(5 451 055)	(5 451 055)
вознаграждение членам совета директоров	3228	x	x	x	x	()	(0)
Изменение добавочного капитала	3230	x	x	(6 957)	-	6 957	x
Изменение резервного капитала	3240	x	x	x	-	-	x
Величина капитала на 31 декабря 2014 г. ²	3200	26 805	(-)	128 248	4 021	2 402 171	2 561 245
За 2015 г. ³							
Увеличение капитала - всего:	3310	-	-	-	-	2 903 513	2 903 513
в том числе:							
чистая прибыль	3311	x	x	x	x	2 903 513	2 903 513
переоценка имущества	3312	x	x	-	x	-	-
доходы, относящиеся непосредственно на увеличение капитала (восстановление неустраченных дивидендов)	3313	x	x	-	x	0	0
дополнительный выпуск акций	3314	-	-	-	x	x	x
увеличение номинальной стоимости акций	3315	-	-	-	x		x
реорганизация юридического лица	3316	-	-	-	-		
Уменьшение капитала - всего:	3320	(-)	-	(-)	(-)	(2 141 179)	(2 141 179)
в том числе:							
убыток	3321	x	x	x	x	()	()
переоценка имущества	3322	x	x	()	x	()	()
расходы, относящиеся непосредственно на уменьшение капитала (выбытие ОС в части переоценки)	3323	x	x	()	x	()	(0)
уменьшение номинальной стоимости акций	3324	(-)	-	-	x	()	()
уменьшение количества акций	3325	(-)	-	-	x	()	()
реорганизация юридического лица	3326	-	-	-	-	()	()
дивиденды	3327	x	x	x	x	(2 141 179)	(2 141 179)
вознаграждение членам совета директоров	3328					()	()
Изменение добавочного капитала	3330	x	x	(121)	-	121	x
Изменение резервного капитала	3340	x	x	x	-		x
Величина капитала на 31 декабря 2015 г. ³	3300	26 805	(-)	128 127	4 021	3 164 626	3 323 579

2. Корректировки, связанные с изменением учетной политики и исправлением ошибок

Наименование показателя	Код	На 31 декабря 20 14 г. ¹	Изменения капитала за 20 15 г. ²	
			за счет чистой прибыли (убытка)	за счет иных факторов
Капитал - всего				На 31 декабря 20 15 г. ²
до корректировок	3400	0	0	0
корректировка в связи с:				
изменением учетной политики	3410	0	-	-
исправлением ошибок	3420	-	-	-
после корректировок	3500	0	0	0
в том числе:				
нераспределенная прибыль (непокрытый убыток):				
до корректировок	3401	0	0	0
корректировка в связи с:				
изменением учетной политики	3411	0	-	-
исправлением ошибок	3421	-	-	-
после корректировок	3501	0	0	0
другие статьи капитала, по которым осуществлены корректировки:				
Добавочный капитал (без переоценки)				
до корректировок	3402	-	-	-
корректировка в связи с:				
изменением учетной политики	3412	-	-	-
исправлением ошибок	3422	-	-	-
после корректировок	3502	-	-	-
Переоценка внеоборотных активов				
до корректировок	3403	-	-	-
корректировка в связи с:				
изменением учетной политики	3413	-	-	-
исправлением ошибок	3423	-	-	-
после корректировок	3503	-	-	-
Прочие статьи капитала				
до корректировок	3404	-	-	-
корректировка в связи с:				
изменением учетной политики	3414	-	-	-
исправлением ошибок	3424	-	-	-
после корректировок	3504	-	-	-

3. Чистые активы

Наименование показателя	Код	На 31 декабря 20 15 г. ³	На 31 декабря 20 14 г. ²	На 31 декабря 20 13 г. ¹
Чистые активы	3600	3 323 579	2 561 268	3 337 778

Руководитель _____
(подпись)

Щелков С.Ф.
(расшифровка подписи)

Главный
бухгалтер

дов. №2-ТНП от 31.12.14г.

_____ (подпись)

Комаров А.В.,
(расшифровка подписи)

" 09 " марта 20 16 г.



Примечания

1. Указывается год, предшествующий предыдущему.
2. Указывается предыдущий год.
3. Указывается отчетный год.

**Отчет о движении денежных средств
за январь-декабрь 20 15 г.**

Форма по ОКУД

Дата (число, месяц, год)

Организация Открытое Акционерное Общество «Татнефтепром» по ОКПОИдентификационный номер налогоплательщика ИННВид экономической деятельности Добыча и переработка нефти по ОКВЭДОрганизационно-правовая форма / форма собственности Открытое акционерное общество по ОКОПФ/ОКФСЕдиница измерения: тыс. руб. / по ОКЕИ


Коды		
0710004		
31	12	2015
01400316		
1644009854		
47	16	
384		

Наименование показателя	Код	За 12 месяцев 20 15 г. ¹	За 12 месяцев 20 14 г. ²
Денежные потоки от текущих операций			
Поступления — всего	4110	4 707 715	4 575 922
в том числе:			
от продажи продукции, товаров, работ и услуг	4111	4 418 986	4 430 962
арендных платежей, лицензионных платежей, роялти, комиссионных и иных аналогичных платежей	4112	23 882	22 821
от перепродажи финансовых вложений	4113	-	-
прочие поступления	4119	264 847	122 139
в т.ч. сальдо курсовых разниц при продаже и покупке валюты	4119,1	72 400	14 787
в т.ч. сальдо курсовых разниц по счетам учета валютных денег	4119,2	161 315	98 301
Платежи — всего	4120	(3 447 556)	(3 708 266)
в том числе:			
поставщикам (подрядчикам) за сырье, материалы, работы, услуги	4121	(636 175)	(502 396)
в связи с оплатой труда работников	4122	(124 305)	(103 946)
процентов по долговым обязательствам	4123	(-)	(-)
налога на прибыль организаций	4124	(268 412)	(204 654)
налога на добычу полезных ископаемых	4124	(1 399 894)	(1 267 641)
оплата экспортной пошлины	4124	(721 000)	(1 474 400)
по прочим налогам и сборам	4124	(65 395)	(54 543)
прочие платежи	4129	(232 375)	(100 685)
в т.ч. сальдо курсовых разниц при продаже и покупке валюты	4129,1	(-)	(-)
в т.ч. сальдо курсовых разниц по счетам учета валютных денег	4129,2	(-)	(-)
Сальдо денежных потоков от текущих операций	4100	1 260 159	867 656

Наименование показателя	Код	За 12 месяцев	За 12 месяцев
		2015 г. ¹	2014 г. ²
Денежные потоки от инвестиционных операций			
Поступления — всего	4210	2 591 146	4 979 593
в том числе:			
от продажи внеоборотных активов (кроме финансовых вложений)	4211	31	3 882
от продажи акций других организаций (долей участия)	4212	-	-
от возврата предоставленных займов, от продажи долговых ценных бумаг (прав требования денежных средств к другим лицам)	4213	673 895	960 350
дивидендов, процентов по долговым финансовым вложениям и аналогичных поступлений от долевого участия в других организациях	4214	1 801 357	3 827 885
полученные проценты по депозитным договорам и займам	4215	115 863	187 476
прочие поступления	4219	-	-
Платежи — всего	4220	(650 876)	(1 043 821)
в том числе:			
в связи с приобретением, созданием, модернизацией, реконструкцией и подготовкой к использованию внеоборотных активов	4221	(594 323)	(431 319)
в связи с приобретением акций других организаций (долей участия)	4222	(11 559)	(3 602)
в связи с приобретением долговых ценных бумаг (прав требования денежных средств к другим лицам), предоставление займов другим лицам	4223	(44 994)	(608 900)
процентов по долговым обязательствам, включаемым в стоимость инвестиционного актива	4224	-	-
прочие платежи	4229	-	-
Сальдо денежных потоков от инвестиционных операций	4200	1 940 270	3 935 772
Денежные потоки от финансовых операций			
Поступения — всего	4310	-	500000
в том числе:			
получение кредитов и займов	4311	-	500000
денежных вкладов собственников (участников)	4312	-	-
от выпуска акций, увеличения долей участия	4313	-	-
от выпуска облигаций, векселей и других долговых ценных бумаг и др.	4314	-	-
прочие поступления	4319	-	-

Наименование показателя	Код	За 12 месяцев		За 12 месяцев	
		20	15 г. ¹	20	14 г. ²
Платежи — всего	4320	(2 315 877)	(5 773 489)		
в том числе:					
собственникам (участникам) в связи с выкупом у них акций (долей участия) организации или их выходом из состава участников	4321	(-)	(-)		
на уплату дивидендов и иных платежей по распределению прибыли в пользу собственников (участников)	4322	(2 138 187)	(5 448 338)		
в связи с погашением (выкупом) векселей и других долговых ценных бумаг, возврат кредитов и займов	4323	(175 000)	(325 000)		
прочие платежи	4329	(2 690)	(151)		
Сальдо денежных потоков от финансовых операций	4300	(2 315 877)	(5 273 489)		
Сальдо денежных потоков за отчетный период	4400	884 552	-470 061		
Остаток денежных средств и денежных эквивалентов на начало отчетного периода	4450	107 173	577 234		
Остаток денежных средств и денежных эквивалентов на конец отчетного периода	4500	991 725	107 173		
в т. числе денежные средства размещенные на депозитах до 3-х месяцев включительно	4490	100 000	-		
Величина влияния изменений курса иностранной валюты по отношению к рублю	4490	233 716	113 088		

Руководитель



 (подпись)

Щелков С.Ф.

(расшифровка подписи)

Главный бухгалтер

дов. №4-ТНП от 14.12.15г.


 (подпись)

Комаров А.В.

(расшифровка подписи)

« 09 » марта 20 16 г.



Примечания

1. Указывается отчетный период.
2. Указывается период предыдущего года, аналогичный отчетному периоду.