

Открытое акционерное общество «ФосАгро»

Аудиторское заключение по бухгалтерской (финансовой) отчетности

за период с 01 января по 31 декабря 2015 г.

Москва | 2016



Аудиторское заключение

Акционерам
Открытого акционерного общества «ФосАгро»

Аудируемое лицо

Наименование:

Открытое акционерное общество «ФосАгро» (далее - ОАО «ФосАгро»).

Место нахождения:

119333, г. Москва, Ленинский проспект, д. 55/1, стр.1.

Государственная регистрация:

Зарегистрировано Московской регистрационной палатой 17 октября 2001 г., свидетельство: серия ЛР № 011803.

Внесено в Единый государственный реестр юридических лиц 05 сентября 2002 г. за основным государственным номером 1027700190572.

Аудитор

Наименование:

Общество с ограниченной ответственностью «Финансовые и бухгалтерские консультанты» (ООО «ФБК»).

Место нахождения:

101990, г. Москва, ул. Мясницкая, д. 44/1, стр. 2АБ.

Государственная регистрация:

Зарегистрировано Московской регистрационной палатой 15 ноября 1993 г., свидетельство: серия ЮЗ 3 № 484.583 РП. Внесено в Единый государственный реестр юридических лиц 24 июля 2002 г. за основным государственным номером 1027700058286.

Членство в саморегулируемой организации аудиторов:

Некоммерческое партнерство «Аудиторская Ассоциация Содружество».

Номер в реестре аудиторских организаций саморегулируемой организации аудиторов:

Свидетельство о членстве в некоммерческом партнерстве «Аудиторская Ассоциация Содружество» № 7198, ОРНЗ – 11506030481.

Мы провели аудит прилагаемой годовой бухгалтерской отчетности ОАО «ФосАгро», состоящей из бухгалтерского баланса по состоянию на 31 декабря 2015 года, отчета о финансовых результатах, приложений к бухгалтерскому балансу и отчету о финансовых результатах, в том числе отчета об изменении капитала и отчета о движении денежных средств за 2015 год, пояснений к бухгалтерскому балансу и отчету о финансовых результатах за 2015 год.

Ответственность аудируемого лица за годовую бухгалтерскую отчетность

Руководство аудируемого лица несет ответственность за составление и достоверность указанной годовой бухгалтерской отчетности в соответствии с российскими правилами составления бухгалтерской отчетности и за систему внутреннего контроля, необходимую для составления годовой бухгалтерской отчетности, не содержащей существенных искажений вследствие недобросовестных действий или ошибок.

Ответственность аудитора

Наша ответственность заключается в выражении мнения о достоверности годовой бухгалтерской отчетности на основе проведенного нами аудита. Мы проводили аудит в соответствии с федеральными стандартами аудиторской деятельности. Данные стандарты требуют соблюдения применимых этических норм, а также планирования и проведения аудита таким образом, чтобы получить достаточную уверенность в том, что годовая бухгалтерская отчетность не содержит существенных искажений.

Аудит включал проведение аудиторских процедур, направленных на получение аудиторских доказательств, подтверждающих числовые показатели в годовой бухгалтерской отчетности и раскрытие в ней информации. Выбор аудиторских процедур является предметом нашего суждения, которое основывается на оценке риска существенных искажений, допущенных вследствие недобросовестных действий или ошибок. В процессе оценки данного риска нами рассмотрена система внутреннего контроля, обеспечивающая составление и достоверность годовой бухгалтерской отчетности, с целью выбора соответствующих аудиторских процедур, но не с целью выражения мнения об эффективности системы внутреннего контроля.

Аудит также включал оценку надлежащего характера применяемой учетной политики и обоснованности оценочных показателей, полученных руководством аудируемого лица, а также оценку представления годовой бухгалтерской отчетности в целом.

Мы полагаем, что полученные в ходе аудита аудиторские доказательства дают достаточные основания для выражения мнения о достоверности годовой бухгалтерской отчетности.

Мнение

По нашему мнению, годовая бухгалтерская отчетность отражает достоверно во всех существенных отношениях финансовое положение ОАО «ФосАгро» по состоянию на 31 декабря 2015 года, финансовые результаты его деятельности и

движение денежных средств за 2015 год в соответствии с российскими правилами составления бухгалтерской отчетности.

Президент ООО «ФБК»

Руководитель
аудиторской проверки



С.М. Шапигузов
На основании Устава,
квалификационный аттестат аудитора
от 28 января 2013 г. № 01-001230,
ОРНЗ 29501041926

Э.В. Сажнева
Квалификационный аттестат аудитора
от 19 ноября 2012 г. № 01-000981,
ОРНЗ 20901059921

Дата аудиторского заключения: «09» марта 2016 года

Бухгалтерский баланс
на 31 декабря 2015 г.

Организация Открытое акционерное общество "ФосАгро"

Идентификационный номер налогоплательщика

Вид экономической
деятельности

финансовое посредничество

Организационно-правовая форма / форма собственности

совместная частная и

ОАО

/ иностранная собственность

Единица измерения: в тыс. рублей

Местонахождение (адрес)

119333, Москва г, Ленинский пр-кт, дом № 55/1, строение 1

Форма по ОКУД
Дата (число, месяц, год)

по ОКПО

ИНН

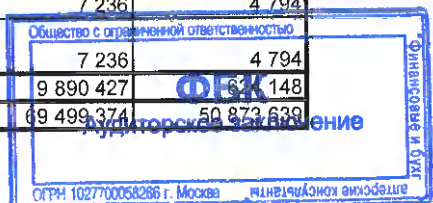
по
ОКВЭД

по ОКОПФ / ОКФС

по ОКЕИ

Коды		
0710001		
31	12	2015
57951659		
7736216869		
65.23		
12247	34	
384		

Пояснения	Наименование показателя	Код	На 31 декабря 2015 г.	На 31 декабря 2014 г.	На 31 декабря 2013 г.
	АКТИВ				
	I. ВНЕОБОРОТНЫЕ АКТИВЫ				
	Нематериальные активы	1110	-	-	-
	Результаты исследований и разработок	1120	-	-	-
	Нематериальные поисковые активы	1130	-	-	-
	Материальные поисковые активы	1140	-	-	-
5.1.	Основные средства	1150	2 878	805	745
	Доходные вложения в материальные ценности	1160	-	-	-
5.4.	Финансовые вложения	1170	55 868 574	55 946 991	48 752 599
	в том числе:				
	Доли	11701	1 190 750	1 190 750	3 970 850
	Акции	11702	54 156 018	54 155 068	44 633 836
	Предоставленные займы	11703	521 806	601 173	147 913
6.5.	Отложенные налоговые активы	1180	5 109 630	3 661 151	1 496 147
	Прочие внеоборотные активы	1190	-	-	-
	Итого по разделу I	1100	60 981 082	59 608 947	50 249 491
	II. ОБОРОТНЫЕ АКТИВЫ				
5.3.	Запасы	1210	34	250	1 348
	в том числе:				
	Материалы	12101	29	14	869
	Товары	12102	5	236	479
	Налог на добавленную стоимость по приобретенным ценностям	1220	507	-	62
5.5.	Дебиторская задолженность	1230	473 469	4 325 421	107 837
	в том числе:				
	Расчеты с поставщиками и подрядчиками	12301	1 078	56	15
	Расчеты с покупателями и заказчиками	12302	5 831	7 818	3 060
	Расчеты по налогам и сборам	12303	2 281	2	25 118
	Расчеты с подотчетными лицами	12304	2 065	1 033	329
	Расчеты с персоналом по прочим операциям	12305	7 049	4 943	2 156
	Расчеты с разными дебиторами и кредиторами	12306	455 165	4 311 569	77 159
5.4.	Финансовые вложения (за исключением денежных эквивалентов)	1240	5 483 657	3 959 613	-
	в том числе:				
	Предоставленные займы	12401	5 483 657	3 959 613	-
	Депозитные счета	12402	-	-	-
5.6.	Денежные средства и денежные эквиваленты	1250	2 536 519	1 597 907	510 107
	в том числе:				
	Касса организации	12501	7	39	34
	Расчетные счета	12502	84 405	8 427	125 620
	Валютные счета	12503	-	29 178	373 036
	Прочие специальные счета	12504	920	876	883
	Депозитные счета	12505	2 451 187	1 559 387	10 534
5.7.	Прочие оборотные активы	1260	27 137	7 236	4 794
	в том числе:				
	Расходы будущих периодов	12601	27 137	7 236	4 794
	Итого по разделу II	1200	8 521 323	9 890 427	6 873 148
	БАЛАНС	1600	69 502 405	69 499 374	57 122 639



Пояснения	Наименование показателя	Код	На 31 декабря 2015 г.	На 31 декабря 2014 г.	На 31 декабря 2013 г.
	ПАССИВ				
	III. КАПИТАЛ И РЕЗЕРВЫ				
5.8.	Уставный капитал (складочный капитал, уставный фонд, вклады товарищей)	1310	323 750	323 750	323 750
	Собственные акции, выкупленные у акционеров	1320	-	-	-
	Переоценка внеоборотных активов	1340	-	-	-
	Добавочный капитал (без переоценки)	1350	6 831 631	6 831 631	6 831 631
5.8.	Резервный капитал	1360	48 563	48 563	48 563
	Нераспределенная прибыль (непокрытый убыток)	1370	24 977 266	26 585 366	7 656 551
	Итого по разделу III	1300	32 181 210	33 789 310	14 860 495
	IV. ДОЛГОСРОЧНЫЕ ОБЯЗАТЕЛЬСТВА				
5.9.	Заемные средства	1410	36 441 350	28 129 200	16 364 600
	в том числе:				
	Долгосрочные кредиты (в валюте)	14101	36 441 350	28 129 200	16 364 600
6.5.	Отложенные налоговые обязательства	1420	-	462 167	462 167
	Оценочные обязательства	1430	-	-	-
	Прочие обязательства	1450	-	-	-
	Итого по разделу IV	1400	36 441 350	28 591 367	16 826 767
	V. КРАТКОСРОЧНЫЕ ОБЯЗАТЕЛЬСТВА				
5.9.	Заемные средства	1510	583 009	4 453 017	19 128 319
	в том числе:				
	Краткосрочные займы	15101	-	3 996 854	17 017 800
	Проценты по краткосрочным займам	15102	-	6 136	1 848 709
	Проценты по долгосрочным кредитам (в валюте)	15103	583 009	450 027	261 810
5.10.	Кредиторская задолженность	1520	262 767	2 650 823	50 480
	в том числе:				
	Расчеты с поставщиками и подрядчиками	15201	2 025	1 042	831
	Расчеты с покупателями и заказчиками	15202	145 800	-	14
	Расчеты по налогам и сборам	15203	63 401	227 396	18 832
	Расчеты по социальному страхованию и обеспечению	15204	10 721	348	6 171
	Расчеты с персоналом по оплате труда	15205	9 336	7 008	4 803
	Задолженность участникам (учредителям) по выплате доходов	15206	25	2 383 699	-
	Расчеты с разными дебиторами и кредиторами	15207	31 459	31 330	19 829
	Доходы будущих периодов	1530	-	-	-
5.11.	Оценочные обязательства	1540	34 069	14 857	7 578
	Прочие обязательства	1550	-	-	-
	Итого по разделу V	1500	879 845	7 118 697	19 186 377
	БАЛАНС	1700	69 502 405	69 499 374	50 873 639

Директор по экономике и
финансам ОАО "ФосАгро"

(действует по доверенности № ФА-2015/08 от 05.08.2015г.)


Директор ООО "РБЦ
ФосАгро"

(действует по договору оказания услуг № 03-РБЦ от 01.08.2003г.)

18 января 2016 г.

Шарабайко
Александр
Федорович
(расшифровка подписи)

Валенкова Елена
Валентиновна
(расшифровка подписи)




Отчет о финансовых результатах
за Январь - Декабрь 2015 г.

Организац Открытое акционерное общество "ФосАгро"
Идентификационный номер налогоплательщи
Вид
экономической финансовое посредничество
Организационно-правовая форма / форма собственности
совместная частная и
ОАО / иностранная собственность
Единица измерени в тыс. рублей

Форма по ОКУД
Дата (число, месяц, год)
по ОКПО
ИНН
по
ОКВЭД
по ОКОПФ / ОКФС
по ОКЕИ

Коды		
0710002		
31	12	2015
57951659		
7736216869		
65.23		
12247	34	
384		

Пояснения	Наименование показателя	Код	За Январь - Декабрь 2015 г.	За Январь - Декабрь 2014 г.
6.1.	Выручка	2110	20 180 865	37 985 481
6.2.	Себестоимость продаж	2120	(1 051 533)	(658 190)
	Валовая прибыль (убыток)	2100	19 129 332	37 327 291
	Коммерческие расходы	2210	-	-
	Управленческие расходы	2220	-	-
	Прибыль (убыток) от продаж	2200	19 129 332	37 327 291
	Доходы от участия в других организациях	2310	-	-
	Проценты к получению	2320	769 715	575 673
	Проценты к уплате	2330	(1 335 040)	(1 149 430)
6.3.	Прочие доходы	2340	13 272 857	2 565 835
	в том числе:			
	Прочие операционные доходы	23401	18 050	12 385
	Прибыль прошлых лет	23402	88 584	58 947
	Курсовые разницы	23403	11 950 163	2 473 872
	Прочие доходы	23404	1 216 060	20 631
6.4.	Прочие расходы	2350	(19 815 610)	(14 228 708)
	в том числе:			
	Расходы на услуги банков	23501	(1 604)	(1 157)
	Прочие операционные расходы	23502	(67 565)	(83 173)
	Курсовые разницы	23503	(19 318 440)	(14 055 453)
	Прочие расходы	23504	(428 001)	(88 925)
	Прибыль (убыток) до налогообложения	2300	12 021 254	25 090 661
6.5.	Текущий налог на прибыль	2410	-	-
	в т.ч. постоянные налоговые обязательства (активы)	2421	(94 518)	(25 594)
	Изменение отложенных налоговых обязательств	2430	-	-
6.5.	Изменение отложенных налоговых активов	2450	1 448 479	2 495 159
6.5.	Прочее	2460	462 167	(330 156)
	Чистая прибыль (убыток)	2400	13 931 900	27 255 664




Пояснения	Наименование показателя	Код	За Январь - Декабрь 2015 г.	За Январь - Декабрь 2014 г.
	СПРАВОЧНО			
	Результат от переоценки внеоборотных активов, не включаемый в чистую прибыль (убыток) периода	2510	-	-
	Результат от прочих операций, не включаемый в чистую прибыль (убыток) периода	2520	-	-
	Совокупный финансовый результат периода	2500	13 931 900	27 255 664
6.4.	Базовая прибыль (убыток) на акцию	2900	0	0
	Разводненная прибыль (убыток) на акцию	2910	-	-

Директор по экономике и
финансам ОАО "ФосАгро"



(подпись)

Шарабайко Александр
Федорович
(расшифровка подписи)

(действует по доверенности № ФА-2015/08 от 05.03.2015г.)




Директор ООО "РБЦ
ФосАгро"


(подпись)

Валенкова Елена
Валентиновна
(расшифровка подписи)

(действует по договору оказания услуг № 03-РБЦ от 01.08.2003г.)

18 января 2016 г.



Отчет об изменениях капитала за Январь - Декабрь 2015 г.

Организация	Открытое акционерное общество "ФосАгро"	Коды	0710003
Идентификационный номер налогоплательщика		31	12
Вид экономической деятельности	финансовое посредничество	57951659	2015
Организационно-правовая форма / форма собственности	совместная частная и иностранная собственность	7736216869	
ОАО		65.23	
Единица измерения:	в тыс. рублей	12247	34
		384	

1. Движение капитала

Наименование показателя	Код	Уставный капитал	Собственные акции, выкупленные у акционеров	Добавочный капитал	Резервный капитал	Нераспределенная прибыль (непокрытый убыток)	Итого
Величина капитала на 31 декабря 2013 г.	3100	323 750	-	6 831 631	48 563	7 656 552	14 860 495
Увеличение капитала - всего:	3210	-	-	-	-	27 255 664	27 255 664
в том числе:							
чистая прибыль	3211	X	X	X	X	27 255 664	27 255 664
переоценка имущества	3212	X	X	-	X	-	-
доходы, относящиеся непосредственно на увеличение капитала	3213	X	X	-	X	-	-
дополнительный выпуск акций	3214	-	-	-	X	X	-
увеличение номинальной стоимости акций	3215	-	-	-	X	-	X
реорганизация юридического лица	3216	-	-	-	-	-	-



Наименование показателя	Код	Уставный капитал	Собственные акции, выкупленные у акционеров	Добавочный капитал	Резервный капитал	Нераспределенная прибыль (непокрытый убыток)	Итого
Уменьшение капитала - всего:	3220	-	-	-	-	(8 326 850)	(8 326 850)
в том числе:							
убыток	3221	X	X	X	X	-	-
переоценка имущества	3222	X	X	-	-	-	-
расходы, относящиеся непосредственно на уменьшение капитала	3223	X	X	-	-	-	-
уменьшение номинальной стоимости акций	3224	-	-	-	-	-	-
уменьшение количества акций	3225	-	-	-	-	-	-
реорганизация юридического лица	3226	-	-	-	-	-	-
дивиденды	3227	X	X	X	X	(8 326 850)	(8 326 850)
Изменение добавочного капитала	3230	X	X	-	-	-	X
Изменение резервного капитала	3240	X	X	X	-	-	X
Величина капитала на 31 декабря 2014 г.	3200	323 750	-	6 831 631	48 563	26 585 366	33 789 310
За 2015 г.							
Увеличение капитала - всего:	3310	-	-	-	-	13 931 900	13 931 900
в том числе:							
чистая прибыль	3311	X	X	X	X	13 931 900	13 931 900
переоценка имущества	3312	X	X	-	-	-	-
доходы, относящиеся непосредственно на увеличение капитала	3313	X	X	-	-	-	-
дополнительный выпуск акций	3314	-	-	-	-	X	-
увеличение номинальной стоимости акций	3315	-	-	-	-	-	X
реорганизация юридического лица	3316	-	-	-	-	-	-
Уменьшение капитала - всего:	3320	-	-	-	-	(15 540 000)	(15 540 000)
в том числе:							
убыток	3321	X	X	X	X	-	-
переоценка имущества	3322	X	X	-	-	-	-
расходы, относящиеся непосредственно на уменьшение капитала	3323	X	X	-	-	-	-
уменьшение номинальной стоимости акций	3324	-	-	-	-	-	-
уменьшение количества акций	3325	-	-	-	-	-	-
реорганизация юридического лица	3326	-	-	-	-	-	-
дивиденды	3327	X	X	X	X	(15 540 000)	(15 540 000)
Изменение добавочного капитала	3330	X	X	-	-	-	X
Изменение резервного капитала	3340	X	X	X	-	-	X
Величина капитала на 31 декабря 2015 г.	3300	323 750	-	6 831 631	48 563	24 977 266	32 181 210

2. Корректировки в связи с изменением учетной политики и исправлением ошибок

Наименование показателя	Код	На 31 декабря 2013 г.	Изменения капитала за 2014 г.		На 31 декабря 2014 г.
			за счет чистой прибыли (убытка)	за счет иных факторов	
Капитал - всего					
до корректировок	3400	14 860 495	20 579 596	-	35 440 091
корректировка в связи с:					
изменением учетной политики	3410	-	-	-	-
исправлением ошибок	3420	-	(1 650 781)	-	(1 650 781)
после корректировок	3500	14 860 495	18 928 815	-	33 789 310
в том числе:					
нераспределенная прибыль (непокрытый убыток):					
до корректировок	3401	7 656 552	20 579 595	-	28 236 147
корректировка в связи с:					
изменением учетной политики	3411	-	-	-	-
исправлением ошибок	3421	-	(1 650 781)	-	(1 650 781)
после корректировок	3501	7 656 552	18 928 814	-	26 585 366
до корректировок	3402	-	-	-	-
корректировка в связи с:					
изменением учетной политики	3412	-	-	-	-
исправлением ошибок	3422	-	-	-	-
после корректировок	3502	-	-	-	-



3. Чистые активы

Наименование показателя	Код	На 31 декабря 2015 г.	На 31 декабря 2014 г.	На 31 декабря 2013 г.
Чистые активы	3600	32 181 210	33 789 310	14 860 495

Директор по экономике и
финансам ОАО "ФосАгро"


(подпись)

Шарабайко Александр Федорович
(расшифровка подписи)

(действует по доверенности № ФА-2015/08 от 05.03.2015г.)


Директор ООО "РБЦ ФосАгро"


(подпись)

Валенкова Елена Валентиновна
(расшифровка подписи)

(действует по договору оказания услуг № 03-РБЦ от 01.08.2003г.)

18 января 2016 г.



Отчет о движении денежных средств
за Январь - Декабрь 2015 г.

Организация **Открытое акционерное общество "ФосАгро"**

Идентификационный номер налогоплательщика

Вид экономической **финансовое посредничество**

Организационно-правовая форма / форма собственности

ОАО / **совместная частная и иностранная собственность**

Единица измерения: в тыс. рублей

Дата (число, месяц, год)

по ОКПО

ИНН


по

по ОКОПФ / ОКФС

по ОКЕИ

Коды		
0710004		
31	12	2015
57951659		
7736216869		
65.23		
12247	34	
384		

Наименование показателя	Код	За Январь - Декабрь 2015 г.	За Январь - Декабрь 2014 г.
Денежные потоки от текущих операций			
Поступления - всего	4110	21 259 803	37 973 990
в том числе:			
от продажи продукции, товаров, работ и услуг	4111	142 378	470
арендных платежей, лицензионных платежей, роялти, комиссионных и иных аналогичных платежей	4112	528 588	357 876
от перепродажи финансовых вложений	4113	-	-
прочие поступления, в т.ч.:	4119	20 588 837	37 615 644
- компенсационные поступления в связи с упущенной выгодой	41191	1 077 998	-
- доходы от участия в других организациях	41192	19 436 242	37 594 429
Платежи - всего	4120	(4 447 996)	(3 879 558)
в том числе:			
поставщикам (подрядчикам) за сырье, материалы, работы, услуги	4121	(757 996)	(350 508)
в связи с оплатой труда работников	4122	(681 752)	(305 849)
процентов по долговым обязательствам	4123	(1 401 639)	(2 911 292)
налога на прибыль организаций (удержанный с дивидендов)	4124	(1 261 394)	(176 037)
прочие платежи, в т.ч.:	4129	(345 215)	(135 872)
- косвенные налоги (НДС)	41291	(34 362)	(42 680)
- НДФЛ (удержанный с доходов в виде дивидендов)	41292	(133 339)	(28 260)
- в государственные внебюджетные фонды	41293	(70 702)	(46 759)
- выплаты вознаграждения членам совета директоров	41294	(47 891)	(10 243)
Сальдо денежных потоков от текущих операций	4100	16 811 807	34 094 432
Денежные потоки от инвестиционных операций			
Поступления - всего	4210	22 478 631	5 142 290
в том числе:			
от продажи внеоборотных активов (кроме финансовых вложений)	4211	59	3
от продажи акций других организаций (долей участия)	4212	-	-
от возврата предоставленных займов, от продажи долговых ценных бумаг (прав требования денежных средств к другим лицам)	4213	21 660 890	4 835 426
дивидендов, процентов по долговым финансовым вложениям и аналогичных поступлений от долевого участия в других организациях	4214	817 682	306 861
Платежи - всего	4220	(22 536 517)	(15 807 671)
в том числе:			
в связи с приобретением, созданием, модернизацией, реконструкцией и подготовкой к использованию внеоборотных активов	4221	(2 388)	(422)
в связи с приобретением акций других организаций (долей участия)	4222	-	(6 730 654)
в связи с приобретением долговых ценных бумаг (прав требования денежных средств к другим лицам), предоставление займов другим лицам	4223	(22 534 129)	(15 807 671)
процентов по долговым обязательствам, включаемым в стоимость инвестиционного актива	4224	-	-
Сальдо денежных потоков от инвестиционных операций	4200	(57 886)	(10 665 381)



Наименование показателя	Код	За Январь - Декабрь 2015 г.	За Январь - Декабрь 2014 г.
Денежные потоки от финансовых операций			
Поступления - всего	4310	-	9 906
в том числе:			
получение кредитов и займов	4311	-	9 906
денежных вкладов собственников (участников)	4312	-	-
от выпуска акций, увеличения долей участия	4313	-	-
от выпуска облигаций, векселей и других долговых ценных бумаг и др.	4314	-	-
прочие поступления	4319	-	-
Платежи - всего	4320	(16 521 737)	(22 561 747)
в том числе:			
собственникам (участникам) в связи с выкупом у них акций (долей участия) организации или их выходом из состава участников	4321	-	-
на уплату дивидендов и иных платежей по распределению прибыли в пользу собственников (участников)	4322	(16 521 737)	(5 534 041)
в связи с погашением (выкупом) векселей и других долговых ценных бумаг, возврат кредитов и займов	4323	-	(17 027 706)
прочие платежи	4329	-	-
Сальдо денежных потоков от финансовых операций	4300	(16 521 737)	(22 551 841)
Сальдо денежных потоков за отчетный период	4400	232 184	877 210
Остаток денежных средств и денежных эквивалентов на начало отчетного периода	4450	1 597 907	510 107
Остаток денежных средств и денежных эквивалентов на конец отчетного периода	4500	2 536 519	1 597 907
Величина влияния изменений курса иностранной валюты по отношению к рублю	4490	706 428	210 590


Директор по экономике и
финансам ОАО "ФосАгро"


(подпись)

Шарабайко Александр
Федорович
(расшифровка подписи)

(действует по доверенности № ФА-2015/08 от 05.03.2015г.)

Директор ООО "РБЦ
ФосАгро"


(подпись)


Валенкова Елена
Валентиновна
(расшифровка подписи)

(действует по договору оказания услуг № 03-РБЦ от 01.08.2003г.)

18 января 2016 г.



**ПОЯСНЕНИЯ
К БУХГАЛТЕРСКОМУ БАЛАНСУ
И ОТЧЕТУ О ФИНАНСОВЫХ РЕЗУЛЬТАТАХ
ЗА 2015 ГОД**



Оглавление

Раздел 1. Общая информация об Обществе	3
Раздел 2. Основа представления информации в отчетности и основные положения учетной политики	6
2.1 Основа представления информации в отчетности	6
2.2 Основные положения учетной политики	6
2.2.1 Активы и обязательства в иностранных валютах	6
2.2.2 Нематериальные активы	6
2.2.3 Основные средства	7
2.2.4 Финансовые вложения	7
2.2.5 Запасы	8
2.2.6 Расходы будущих периодов	8
2.2.7 Денежные эквиваленты и представление денежных потоков в отчете о движении денежных средств	9
2.2.8 Кредиты и займы полученные	9
2.2.9 Оценочные обязательства, условные обязательства и условные активы	10
Раздел 3. Изменение учетной политики, отражение последствий изменения учетной политики	11
Раздел 4. Информация о корректировках данных прошлых отчетных периодов в связи с исправлениями существенных ошибок прошлых лет	12
Раздел 5. Пояснения к показателям бухгалтерского баланса	15
5.1 Основные средства	15
5.2 Нематериальные активы	18
5.3 Запасы	20
5.4 Финансовые вложения	21
5.5 Дебиторская задолженность	25
5.6 Денежные средства и денежные эквиваленты	26
5.7 Прочие оборотные активы	26
5.8 Капитал и резервы	27
5.9 Кредиты и займы	30
5.10 Кредиторская задолженность	33
5.11 Оценочные обязательства	34
Раздел 6. Пояснения к показателям отчета о финансовых результатах	35
6.1 Выручка от продажи продукции, товаров, работ, услуг	35
6.2 Себестоимость продаж продукции, товаров, работ, услуг	35
6.3 Прочие доходы и расходы	35
6.4 Прибыль на акцию	36
6.5 Налог на прибыль	36
Раздел 7. Пояснения к показателям отчета о движении денежных средств	38
Раздел 8. Прочие пояснения	39
8.1 Информация о связанных сторонах	39
8.2 Обеспечения	52
8.3 Условные активы и обязательства	53
8.4 Информация по сегментам	54
8.5 События после отчетной даты	54

Раздел 1. Общая информация об Обществе

Полное наименование Общества: Открытое акционерное общество «ФосАгро»

Сокращенное наименование Общества: ОАО «ФосАгро»

Юридический адрес Общества: 119333, г. Москва, Ленинский проспект, д.55/1, стр.1

Почтовый адрес Общества: 119333, г. Москва, Ленинский проспект, д.55/1, стр.1

ИНН: 7736216869

КПП: 773601001

ОГРН: 1027700190572

Дата государственной регистрации Общества: 10.10.2001 г.

Обособленные подразделения Общества:

по состоянию на 31.12.2015 г. отсутствуют.

В соответствии с Приказом ЕИО Общества № 22 от 29.05.2015 прекращена деятельность Обособленного подразделения ОАО «ФосАгро» в г. Кировск с местонахождением: 184250, Мурманская область, г. Кировск, Ленинградская ул., д.1. Уведомление о снятии с учета российской организации в налоговом органе (МИ ФНС № 8 по Мурманской области) от 15.06.2015 № 152181645.

В соответствии с Приказом ЕИО Общества № 56 от 17.11.2015 прекращена деятельность Обособленного подразделения ОАО «ФосАгро» в г. Череповце с местонахождением: 162622, Вологодская область, г. Череповец, Северное шоссе, д.75. Уведомление о снятии с учета российской организации в налоговом органе (МИ ФНС № 12 по Вологодской области) от 07.12.2015 № 258479658.

Основные виды деятельности Общества:

- финансовое посредничество

Среднесписочная численность сотрудников Общества составила:

в 2015 году – 71 чел.;

в 2014 году – 63 чел.;

в 2013 году – 42 чел.

Аудитор Общества:

Общество с ограниченной ответственностью «Финансовые и бухгалтерские консультанты» (ООО «ФБК»)


Органы управления Общества:

Общее Собрание акционеров (участников) Общества;

Единоличный исполнительный орган.

Генеральный директор Общества – Гурьев Андрей Андреевич

Пояснения к бухгалтерскому балансу и отчету о финансовых результатах за 2015 год



Главный бухгалтер Общества:

Ведение бухгалтерского учета передано специализированной организации ООО «РБЦ ФосАгро» в соответствии с договором № 03-РБЦ от 01.08.2013 г.

В Совет директоров Общества входят следующие лица:

По состоянию на 31.12.2015 г.:

Антошин Игорь Дмитриевич
Гурьев Андрей Андреевич
Гурьев Андрей Григорьевич
Омбудстведт Свен (Ombudstvedt Sven)
Осипов Роман Владимирович
Роудс Маркус Дж. (Rhodes Marcus J.)
Роджерс Дж. Джеймс Билэнд (Rogers Jr. James Beeland)
Родионов Иван Иванович

По состоянию на 31.12.2014 г.:

Антошин Игорь Дмитриевич
Гурьев Андрей Андреевич
Гурьев Андрей Григорьевич
Круговых Юрий Николаевич
Омбудстведт Свен (Ombudstvedt Sven)
Осипов Роман Владимирович
Родионов Иван Иванович
Роудс Маркус Дж. (Rhodes Marcus J.)

По состоянию на 31.12.2013 г.:

Антошин Игорь Дмитриевич
Волков Максим Викторович
Гурьев Андрей Андреевич
Гурьев Андрей Григорьевич
Омбудстведт Свен (Ombudstvedt Sven)
Осипов Роман Владимирович
Родионов Иван Иванович
Роудс Маркус Дж. (Rhodes Marcus J.)

В Правление Общества входят следующие лица:


По состоянию на 31.12.2015 г.:

Гурьев А.А. – (председатель)
Лоиков С.А.
Сиротенко А.А.
Рыбников М.К.
Шарабайко А.Ф.

По состоянию на 31.12.2014 г.:

Гурьев А.А. – (председатель)
Лоиков С.А.
Сиротенко А.А.

Пояснения к бухгалтерскому балансу и отчету о финансовых результатах за 2015 год



Рыбников М.К.
Шарабайко А.Ф.

По состоянию на 31.12.2013 г.:

Гурьев А.А. — (председатель)
Лоиков С.А.
Рыбников М.К.
Середа С.В.
Сиротенко А.А.
Шарабайко А.Ф.

Сведения о составе Ревизионной комиссии:

По состоянию на 31.12.2015 г.:


Викторова Екатерина Валерьяновна
Калинина Галина Александровна
Синица Павел Николаевич

По состоянию на 31.12.2014 г.:

Викторова Екатерина Валерьяновна
Калинина Галина Александровна
Нестерова Любовь Вячеславовна

По состоянию на 31.12.2013 г.:

Калинина Галина Александровна
Лизунова Ольга Юрьевна
Викторова Екатерина Валерьяновна



Раздел 2. Основа представления информации в отчетности и основные положения учетной политики

2.1 Основа представления информации в отчетности

Годовая бухгалтерская отчетность (далее – бухгалтерская отчетность) сформирована исходя из действующих в Российской Федерации правил бухгалтерского учета и отчетности, установленных Федеральным законом «О бухгалтерском учете», Положением по ведению бухгалтерского учета и бухгалтерской отчетности в Российской Федерации и иными нормативными правовыми актами по бухгалтерскому учету, утвержденными Министерством финансов Российской Федерации, а также Учетной политикой Общества на 2015 год, утвержденной приказом от 30.12.2011 г. № 6/УП.

Данные бухгалтерской отчетности приводятся в тысячах рублей.

В бухгалтерском балансе финансовые вложения, дебиторская и кредиторская задолженность, включая задолженность по кредитам и займам, оценочные обязательства отнесены к краткосрочным, если срок обращения (погашения) их не превышает 12 месяцев после отчетной даты. Остальные указанные активы и обязательства представлены как долгосрочные.

2.2 Основные положения учетной политики

2.2.1 Активы и обязательства в иностранных валютах

При учете хозяйственных операций, выраженных в иностранной валюте, применяется официальный курс иностранной валюты к рублю, действовавший на дату совершения операции в иностранной валюте.

Активы и обязательства отражены в бухгалтерской отчетности в суммах, исчисленных на основе официальных курсов валют, действовавших по состоянию на отчетную дату:

- на 31.12.2015 г. за 1 долл. США – 72,8827 руб., за 1 евро – 79,6972 руб.
- на 31.12.2014 г. за 1 долл. США – 56,2584 руб., за 1 евро – 68,3427 руб.
- на 31.12.2013 г. за 1 долл. США – 32,7292 руб., за 1 евро – 44,9699 руб.

Курсовые разницы, образовавшиеся в течение года по операциям пересчета в рубли (в том числе по состоянию на отчетную дату) выраженной в иностранной валюте стоимости активов и обязательств, подлежащих оплате в иностранной валюте или рублях, отнесены на финансовые результаты как прочие расходы или доходы.

2.2.2 Нематериальные активы

Единицей бухгалтерского учета НМА является инвентарный объект.


Инвентарным объектом НМА признается совокупность прав, возникающих из одного патента, свидетельства, договора об отчуждении исключительного права на результат интеллектуальной деятельности или на средство индивидуализации, предназначенных для выполнения определенных самостоятельных функций.

Переоценка групп однородных НМА Обществом не осуществляется.

НМА не проверяются на обесценение.

Сроки полезного использования и способы начисления амортизации нематериальных активов:

Пояснения к бухгалтерскому балансу и отчету о финансовых результатах за 2015 год



Вид НМА	Срок полезного использования (в месяцах)	Способ начисления амортизации
Свидетельства на товарный знак	120	Линейный способ

В бухгалтерском балансе нематериальные активы показаны по первоначальной стоимости за минусом сумм амортизации, накопленной за все время использования.

2.2.3 Основные средства

Приобретенные объекты первоначальной стоимостью до 40 000 руб. за единицу, принятые к учету с 01.01.2014г., учитываются в составе материально-производственных запасов.

Переоценка объектов ОС Обществом не осуществляется.

Амортизация основных средств, производится по нормам, исчисленным исходя из сроков полезного использования, установленных в соответствии с Классификацией основных средств, включаемых в амортизационные группы, утвержденной Постановлением Правительства Российской Федерации от 1 января 2002 г. № 1.

Сроки полезного использования и способы начисления амортизации основных средств:

Наименование группы ОС	Установленный срок полезного использования (в месяцах)	Способы начисления амортизации
Здания	-	-
Сооружения и передаточные устройства	-	-
Машины и оборудование	25	Линейный способ
Машины и оборудование	61	Линейный способ
Транспортные средства	-	-
Производственный и хозяйственный инвентарь	37	Линейный способ
Производственный и хозяйственный инвентарь	241	Линейный способ
Прочие	37	Линейный способ


2.2.4 Финансовые вложения

Единицей бухгалтерского учета финансовых вложений признается:

- для вкладов в уставный (складочный) капитал других организаций (за исключением акций акционерных обществ) – вклад в уставном (складочном) капитале каждой организации;
- для акций – группа однородных акций, под которой понимается совокупность акций одного эмитента, представляющих одинаковый объем прав и возлагающих одинаковый объем обязанностей,
- по займам (денежным и вещевым) – заем, предоставленный по одному договору (одной сделке).

Финансовые вложения, по которым не определяется текущая рыночная стоимость, отражены в бухгалтерской отчетности по первоначальной стоимости.

Пояснения к бухгалтерскому балансу и отчету о финансовых результатах за 2015 год



По долговым ценным бумагам и предоставленным займам не составляется расчет их оценки по дисконтированной стоимости.

Общество осуществляет проверку на обесценение финансовых вложений в обязательном порядке ежегодно по состоянию на 31 декабря отчетного года.

При наличии устойчивого снижения стоимости финансовых вложений, по которым не определяется рыночная стоимость, путем сравнения учетной стоимости финансовых вложений с расчетной стоимостью, Общество образует резерв под обесценение финансовых вложений. При этом существенным признается снижение расчетной стоимости более чем на 10% от учетной стоимости.

Общество ежегодно по состоянию на соответствующую отчетную дату проводит корректировку рыночной стоимости по всем финансовым вложениям, по которым можно определить текущую рыночную стоимость.

При выбытии активов, принятых к бухгалтерскому учету в качестве финансовых вложений, по которым определяется текущая рыночная стоимость, их стоимость определяется Обществом исходя из последней оценки.

Финансовые вложения, по которым не определяется текущая рыночная стоимость, оцениваются при выбытии:

- по акциям – по средней первоначальной стоимости,
- по иным финансовым вложениям – по первоначальной стоимости каждой единицы.

2.2.5 Запасы

Единицей бухгалтерского учета МПЗ является номенклатурный номер.

Материально-производственные запасы принимаются к бухгалтерскому учету по фактической себестоимости.

При отпуске МПЗ (кроме товаров, учитываемых по продажной стоимости) в производство и ином выбытии их оценка производится по себестоимости первых по времени приобретения материально-производственных запасов (способ ФИФО).

Для учета ТЗР используется счет 10 «Материалы» с присвоением отдельного аналитического признака.

Способ списания ТЗР или отклонений в стоимости материалов (по отдельным видам или группам материалов) осуществляется путем включения в стоимость МПЗ и списания непосредственно в стоимости материалов.

По материально-производственным запасам в случае снижения их стоимости формируется резерв под снижение стоимости материальных ценностей.

Если фактическая себестоимость МПЗ выше их текущей рыночной стоимости (стоимости продажи), то на величину превышения фактической себестоимости над текущей рыночной стоимостью (стоимостью продажи) образуется резерв под снижение стоимости материальных ценностей за счет финансовых результатов Общества.

2.2.6 Расходы будущих периодов

Расходы, произведенные Обществом в отчетном году, но относящиеся к следующим отчетным периодам:



Пояснения к бухгалтерскому балансу и отчету о финансовых результатах за 2015 год

- платежи за полученное Обществом право пользования результатами интеллектуальной деятельности или средствами индивидуализации, производимые в виде фиксированного разового платежа;
- другие объекты расходов будущих периодов.

Расходы будущих периодов списываются по назначению равномерно в течение периодов, к которым они относятся.

2.2.7 Денежные эквиваленты и представление денежных потоков в отчете о движении денежных средств

В качестве денежных эквивалентов Обществом квалифицируются краткосрочные высоколиквидные финансовые вложения, которые могут быть легко обращены в заранее известную сумму денежных средств и которые подвержены незначительному риску изменения стоимости:

- депозитные вклады до востребования,
- депозитные вклады, размещенные на срок не более 3-х месяцев.

Для целей составления ОДДС денежными потоками не являются:

- а) платежи денежных средств, связанные с инвестированием их в денежные эквиваленты;
- б) поступления денежных средств от погашения денежных эквивалентов (за исключением начисленных процентов);
- в) валютно-обменные операции (за исключением потерь или выгод от операции);
- г) обмен одних денежных эквивалентов на другие денежные эквиваленты (за исключением потерь или выгод от операции);
- д) иные аналогичные платежи организации и поступления в организацию, изменяющие состав денежных средств или денежных эквивалентов, но не изменяющие их общую сумму, в том числе получение наличных со счета в банке, перечисление денежных средств с одного счета организации на другой счет этой же организации.

Косвенные налоги в составе поступлений от покупателей и заказчиков, платежей поставщикам и подрядчикам и платежей в бюджетную систему Российской Федерации или возмещение из нее отражены Обществом в ОДДС «свернуто».

Сведения о движении денежных средств Общества представлены в валюте РФ.

Величина денежных потоков в иностранной валюте пересчитывается в рубли по официальному курсу этой иностранной валюты к рублю, устанавливаемому Центральным банком Российской Федерации на дату осуществления или поступления платежа.

2.2.8 Кредиты и займы полученные

Дополнительные расходы, непосредственно связанные с получением и обращением заемных средств, включаются в состав прочих расходов в следующем порядке:

- юридические, консультационные расходы, иные возмещаемые платежи, комиссии за досрочное погашение, комиссии за внесение изменений в договоры – единовременно,
- комиссии, выставляемые (начисляемые) Обществу с определенной регулярностью (ежемесячно, ежеквартально, ежегодно) – по предъявлению (начислению).



2.2.9 Оценочные обязательства, условные обязательства и условные активы

Общество отражает в бухгалтерском учете и отчетности оценочные обязательства по неиспользованным отпускам.

Величина оценочного обязательства по предстоящей, оплате заработанных неиспользованных отпусков работникам на конец отчетного года определена исходя из числа дней неиспользованного отпуска и среднедневного заработка каждого работника по состоянию на отчетную дату.

Условные обязательства и условные активы в случае наличия таковых не отражаются в бухгалтерском балансе, но раскрываются в пояснениях к бухгалтерской отчетности.

2.2.10 Дебиторская и кредиторская задолженность

Резерв сомнительных долгов в отчетном периоде не создавался.

Дебиторская и кредиторская задолженность по выданным и полученным авансам отражается в бухгалтерской отчетности с учетом сумм НДС, входящего в сумму аванса.

2.2.11 Признание расходов

Все понесенные расходы от обычных видов деятельности, в т. ч. и общехозяйственные, связаны с осуществлением основных видов деятельности Общества – участие в капитале компаний и предоставление за плату прав пользования товарным знаком, в отчете о финансовых результатах Обществом не выделяются управленческие расходы.



Раздел 3. Изменение учетной политики, отражение последствий изменения учетной политики

Учётной политикой для целей бухгалтерского учёта на 2015 год была сохранена преемственность основных положений, которые действовали в предыдущих периодах.

В учетную политику на 2015 г. не были внесены существенные изменения.

Общество не планирует внесение существенных изменений в Учетную политику для целей бухгалтерского учета на 2016 год, за исключением случаев, связанных с возможным изменением законодательства по бухгалтерскому учету.



Раздел 4. Информация о корректировках данных прошлых отчетных периодов в связи с исправлениями существенных ошибок прошлых лет

С целью более достоверного отражения в бухгалтерской отчетности фактов хозяйственной деятельности и приведения данных за периоды, предшествующие отчетному в сопоставимый вид в бухгалтерской отчетности за 2015 год Обществом были скорректированы следующие входящие показатели:

Бухгалтерский баланс по состоянию на 31 декабря 2015 г. графа «На 31 декабря 2014 г.»:
тыс. руб.

Наименование показателя	Код строки	Показатель отчетности за 2014 г.	Показатель отчетности за 2015 г.	Сумма корректировки
Финансовые вложения, в т.ч.:	1170	60 993 454	55 946 991	(5 046 463)
акции		59 802 704	54 155 068	(5 647 636)
предоставленные займы		-	601 173	601 173
Дебиторская задолженность, в т.ч.:	1230	328 566	4 325 421	3 996 855
расчеты с разными дебиторами и кредиторами	12306	314 714	4 311 569	3 996 855
Финансовые вложения, в т.ч.:	1240	6 120 173	3 959 613	(2 160 560)
предоставленные займы	12401	4 560 786	3 959 613	(601 173)
депозитные счета	12402	1 559 387	-	(1 559 387)
Денежные средства и денежные эквиваленты	1250	38 520	1 597 907	1 559 387
депозитные счета	12505	-	1 559 387	1 559 387
Нераспределенная прибыль (убыток)	1370	28 236 147	26 585 366	(1 650 781)

Отчет о финансовых результатах за январь-декабрь 2015 г. графа «За январь-декабрь 2014 г.»:

тыс. руб.

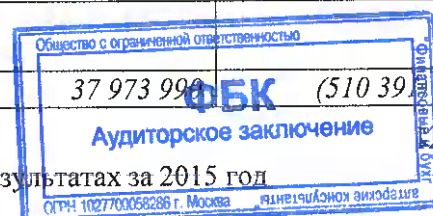
Наименование показателя	Код строки	Показатель отчетности за 2014 г.	Показатель отчетности за 2015 г.	Сумма корректировки
Выручка	2110	38 044 428	37 985 481	(58 947)
Прочие доходы	2340	2 506 888	2 565 835	58 947
Прочее	2460	-	(330 156)	(330 156)

Отчет о движении денежных средств за январь-декабрь 2015 г. графа «За январь-декабрь 2014 г.»:

тыс. руб.


Наименование показателя	Код строки	Показатель отчетности за 2014 г.	Показатель отчетности за 2015 г.	Сумма корректировки
Денежные потоки от текущих операций				
Поступления - всего	4110	38 484 381	37 973 990	(510 391)

Пояснения к бухгалтерскому балансу и отчету о финансовых результатах за 2015 год



в том числе:				
от продажи продукции, товаров, работ и услуг	4111	358 352	470	(357 882)
арендных платежей, лицензионных платежей, роялти, комиссионных и иных аналогичных платежей	4112	-	357 876	357 876
косвенные налоги	4114	64 503	-	(64 503)
прочие поступления, в т.ч.:	4119	20 631	21 215	584
<i>Платежи - всего</i>	<i>4120</i>	<i>(10 716 164)</i>	<i>(3 879 558)</i>	<i>6 836 606</i>
в том числе:				
поставщикам (подрядчикам) за сырье, материалы, работы, услуги	4121	(312 811)	(350 508)	(37 697)
в связи с оплатой труда работников	4122	(379 973)	(305 849)	74 124
косвенные налоги	4125	(89 412)	-	89 412
налоги и сборы	4127	(170)	-	170
в связи с приобретением акций (долей участия) в других организациях	4128	(6 722 131)	-	6 722 131
прочие платежи, в т.ч.:	4129	(124 338)	(135 872)	(11 534)
- косвенные налоги (НДС)	41291	-	(42 680)	(42 680)
- НДФЛ (удержанный с доходов в виде дивидендов)	41292	-	(28 260)	(28 260)
- в государственные внебюджетные фонды	41293	-	(46 759)	(46 759)
- выплаты вознаграждения членам совета директоров	41294	-	(10 243)	(10 243)
Денежные потоки от инвестиционных операций				
<i>Поступления - всего</i>	<i>4210</i>	<i>4 841 357</i>	<i>5 142 290</i>	<i>300 933</i>
в том числе:				
от возврата предоставленных займов, от продажи долговых ценных бумаг (прав требования денежных средств к другим лицам)	4213	4 830 820	4 835 426	4 606
возврат депозитов	4215	10 534	-	(10 534)
<i>Платежи - всего</i>	<i>4220</i>	<i>(27 664 110)</i>	<i>(15 807 671)</i>	<i>11 856 439</i>
в том числе:				
в связи с приобретением акций других организаций (долей участия)	4222	-	(6 730 654)	(6 730 654)
в связи с приобретением долговых ценных бумаг (прав требования денежных средств к другим лицам), предоставление займов другим лицам	4223	(26 104 301)	(9 076 595)	17 027 706
размещение на депозит	4225	(1 559 387)	-	1 559 387
Денежные потоки от финансовых операций				
<i>Платежи - всего</i>	<i>4320</i>	<i>(5 552 667)</i>	<i>(22 561 747)</i>	<i>(17 009 080)</i>
в том числе:				
на уплату дивидендов и иных	4322	(5 534 047)	(5 534 041)	6

Пояснения к бухгалтерскому балансу и отчету о финансовых результатах за 2015 год



платежей по распределению прибыли в пользу собственников (участников)				
в связи с погашением (выкупом) векселей и других долговых ценных бумаг, возврат кредитов и займов	4323	-	(17 027 706)	(17 027 706)
прочие платежи	4329	(18 620)	-	18 620
Сальдо денежных потоков за отчетный период	4400	(597 297)	877 210	1 474 507
Остаток денежных средств и денежных эквивалентов на начало отчетного периода	4450	499 573	510 107	10 534
Остаток денежных средств и денежных эквивалентов на конец отчетного периода	4500	38 520	1 597 907	1 559 387
Величина влияния изменений курса иностранной валюты по отношению к рублю	4490	136 244	210 590	74 346

Бухгалтерский баланс по состоянию на 31 декабря 2015 г. графа «На 31 декабря 2013 г.»:

тыс. руб.

Наименование показателя	Код строки	Показатель отчетности за 2014 г.	Показатель отчетности за 2015 г.	Сумма корректировки
Финансовые вложения, в т.ч.:	1170	48 604 686	48 752 599	147 913
предоставленные займы		-	147 913	147 913
Финансовые вложения, в т.ч.:	1240	158 447	-	(158 447)
предоставленные займы	12401	147 913	-	(147 913)
депозитные счета	12402	10 534	-	(10 534)
Денежные средства и денежные эквиваленты	1250	499 573	510 107	10 534
депозитные счета	12505	-	10 534	10 534
Прочие оборотные активы, в т.ч.:	1260	4 794	4 794	-
расходы будущих периодов	12601	4 622	4 794	172
прочие		2	-	(2)
Нераспределенная прибыль (убыток)	1370	7 656 551	7 656 551	-

Пояснения к бухгалтерскому балансу и отчету о финансовых результатах за 2015 год



24

Раздел 5. Пояснения к показателям бухгалтерского баланса

5.1 Основные средства

Наличие и движение основных средств, включая доходные вложения в материальные ценности

тыс. руб.

Наименование показателя	Период	На начало года				Изменения за период						На конец периода		
		Первоначальная стоимость	Накопленная амортизация	Остаточная стоимость	Поступило	Выбыло	Накопленная амортизация		Начислено амортизации	Первоначальная стоимость	Накопленная амортизация	Прочее	Первоначальная стоимость	Накопленная амортизация
1	2	3	4	5	6	7	8	9	10	11	12	13	14	15
Основные средства (без учета доходных вложений в материальные ценности) - всего	за 2015 г.	2 715	(1 910)	805	2 810	(-)	-	(737)	-	-	-	5 525	(2 647)	2 878
Амортизируемые основные средства - всего	за 2014 г.	2 298	(1 553)	745	545	(128)	110	(467)	-	-	-	2 715	(1 910)	805
в том числе:														
Здания	за 2015 г.	2 715	(1 910)	805	2 810	(-)	-	(737)	-	-	-	5 525	(2 647)	2 878
	за 2014 г.	2 298	(1 553)	745	545	(128)	110	(467)	-	-	-	2 715	(1 910)	805
Средства	за 2015 г.	-	(-)	-	-	(-)	-	(-)	-	-	-	-	(-)	-
	за 2014 г.	-	(-)	-	-	(-)	-	(-)	-	-	-	-	(-)	-
Средства	за 2015 г.	-	(-)	-	-	(-)	-	(-)	-	-	-	-	(-)	-
	за 2014 г.	-	(-)	-	-	(-)	-	(-)	-	-	-	-	(-)	-
Средства	за 2015 г.	2 292	(1 496)	797	2 661	(-)	-	(719)	-	-	-	4 953	(2 215)	2 738
	за 2014 г.	1 875	(1 139)	736	545	(128)	110	(466)	-	-	-	2 292	(1 496)	797
Средства	за 2015 г.	-	(-)	-	-	(-)	-	(-)	-	-	-	-	(-)	-
	за 2014 г.	-	(-)	-	-	(-)	-	(-)	-	-	-	-	(-)	-
Средства	за 2015 г.	55	(46)	8	149	(-)	-	(18)	-	-	-	204	(64)	140
	за 2014 г.	55	(46)	9	-	-	-	(1)	-	-	-	55	(46)	8

Изменение стоимости основных средств в результате достройки, дооборудования, реконструкции и частичной ликвидации

тыс. руб.

Наименование показателя	За 2015 год	За 2014 год
1	2	3
Увеличение стоимости объектов основных средств в результате достройки, дооборудования, реконструкции, модернизации - всего	-	-

Наличие и движение арендованных основных средств

Арендованные основные средства, числящиеся за балансом, представлены по следующим группам (в оценке в соответствии с информацией, предоставленной собственником):

тыс. руб.


Наименование показателя	Период	На начало года	Изменения за период		На конец периода
			Поступило	Выбыло	
1	2	3	4	5	6
Основные средства - всего	за 2015 г.	92 487	304 443	(376 396)	20 534
	за 2014 г.	55 265	197 252	(160 030)	92 487
в том числе полученные по договорам лизинга	за 2015 г.	-	-	(-)	-
	за 2014 г.	-	-	(-)	-
в том числе полученные по договорам аренды	за 2015 г.	92 487	304 443	(376 396)	20 534
	за 2014 г.	55 265	197 252	(160 030)	92 487
Здания	за 2015 г.	59 546	289 501	(349 047)	-
	за 2014 г.	32 052	147 135	(119 641)	59 546
Транспортные средства	за 2015 г.	6 871	13 663	(-)	20 534
	за 2014 г.	4 109	3 649	(887)	6 871
Производственный и хозяйственный инвентарь	за 2015 г.	26 070	1 279	(27 349)	-
	за 2014 г.	19 104	46 468	(39 502)	26 070
в том числе объекты, принятые в бессрочное пользование	за 2015 г.	-	-	(-)	-
	за 2014 г.	-	-	(-)	-

Незавершенные капитальные вложения

тыс. руб.

Наименование показателя	Период	На начало года	Изменения за период			На конец периода
			Затраты за период	Списано (в том числе передано в монтаж)	Принято к учету в качестве основных средств или увеличена стоимость	
1	2	3	4	5	6	7
Незавершенное строительство и незаконченные операции по приобретению, модернизации и т.п. основных средств - всего	за 2015 г.	-	-	(-)	(-)	-
	за 2014 г.	-	-	(-)	(-)	-

Пояснения к бухгалтерскому балансу и отчету о финансовых результатах за 2015 год



5.2 Нематериальные активы

Наличие и движение нематериальных активов

тыс. руб.

Наименование показателя	Период	На начало года			Изменения за период					На конец периода		
		Первоначальная стоимость	Накопленная амортизация	Остаточная стоимость	Поступило	Выбыло		Начислено амортизации и	Первоначальная стоимость	Накопленная амортизация	Остаточная стоимость	
						Первоначальная стоимость	Начисленная амортизация					
												7
1	2	3	4	5	6	7	8	9	10	11	12	
Нематериальные активы - всего	за 2015 г.	386	(386)	-	-	(-)	(-)	(-)	386	(386)	-	
	за 2014 г.	386	(386)	-	-	(-)	(-)	(-)	386	(386)	-	
Объекты интеллектуальной собственности (исключительные права на результаты интеллектуальной собственности)	за 2015 г.	386	(386)	-	-	(-)	(-)	(-)	386	(386)	-	
	за 2014 г.	386	(386)	-	-	(-)	(-)	(-)	386	(386)	-	
в том числе:												
у правообладателя на изобретения, промышленные образцы, полезную модель	за 2015 г.	-	(-)	-	-	(-)	(-)	(-)	-	(-)	-	
	за 2014 г.	-	(-)	-	-	(-)	(-)	(-)	-	(-)	-	
у правообладателя на программы ЭВМ, базы данных	за 2015 г.	-	(-)	-	-	(-)	(-)	(-)	-	(-)	-	
	за 2014 г.	-	(-)	-	-	(-)	(-)	(-)	-	(-)	-	
у правообладателя на товарные знаки, интегрированных микросхем	за 2015 г.	-	(-)	-	-	(-)	(-)	(-)	-	(-)	-	
	за 2014 г.	-	(-)	-	-	(-)	(-)	(-)	-	(-)	-	
у владельца на товарный знак обслуживания, наименование места нахождения	за 2015 г.	386	(386)	-	-	(-)	(-)	(-)	386	(386)	-	
	за 2014 г.	386	(386)	-	-	(-)	(-)	(-)	386	(386)	-	

Наименование показателя	Период	На начало года			Изменения за период				На конец периода		
		Первоначальная стоимость	Накопленная амортизация	Остаточная стоимость	Поступило	Выбыло		Начислено амортизации	Первоначальная стоимость	Накопленная амортизация	Остаточная стоимость
						Первоначальная стоимость	Начисленная амортизация				
1	2	3	4	5	6	7	8	9	10	11	12
происхождения товаров											
иные существенные виды	за 2015 г. за 2014 г.	- -	(-) (-)	- -	- -	(-) (-)	(-) (-)	(-) (-)	- -	(-) (-)	- -
Деловая репутация	за 2015 г.	-	(-)	-	-	(-)	(-)	(-)	-	(-)	-
Общества	за 2014 г.	-	(-)	-	-	(-)	(-)	(-)	-	(-)	-
	за 2015 г.	-	(-)	-	-	(-)	(-)	(-)	-	(-)	-
Прочие	за 2014 г.	-	(-)	-	-	(-)	(-)	(-)	-	(-)	-



Первоначальная стоимость нематериальных активов, созданных Обществом
тыс. руб.

Наименование показателя	На 31 декабря 2015 г.	На 31 декабря 2014 г.	На 31 декабря 2013 г.
1	2	3	4
Всего	386	386	386
в том числе:			
<i>Исключительное право на товарный знак</i>	386	386	386

Нематериальные активы с полностью погашенной стоимостью
тыс. руб.

Наименование показателя	На 31 декабря 2015 г.	На 31 декабря 2014 г.	На 31 декабря 2013 г.
1	2	3	4
Всего	386	386	386
в том числе:			
<i>Исключительное право на товарный знак</i>	386	386	386

Нематериальные активы, по которым переданы права на их использование
тыс. руб.


Наименование показателя	На 31 декабря 2015 г.	На 31 декабря 2014 г.	На 31 декабря 2013 г.
1	2	3	4
Всего	-	-	-

5.3 Запасы

Наличие и движение резерва под обесценение материально-производственных запасов
тыс. руб.

Наименование показателя	Период	На начало года	Создание, увеличение резерва	Восстановление резерва	Списание резерва при выбытии МПЗ	На конец периода
1	2	3	4	5	6	7
Запасы - всего	за 2015 г.	250	-	(-)	(-)	34
	за 2014 г.	1 348	-	(-)	(-)	250
в том числе:						
сырье и материалы	за 2015 г.	14	-	(-)	(-)	29
	за 2014 г.	869	-	(-)	(-)	14
незавершенное производство	за 2015 г.	-	-	(-)	(-)	-
	за 2014 г.	-	-	(-)	(-)	-
готовая продукция и товары	за 2015 г.	236	-	(-)	(-)	5
	за 2014 г.	479	-	(-)	(-)	236
прочие	за 2015 г.	-	-	(-)	(-)	-
	за 2014 г.	-	-	(-)	(-)	-

Пояснения к бухгалтерскому балансу и отчету о финансовых результатах за 2015 год



5.4 Финансовые вложения

Наличие и движение долгосрочных финансовых вложений

тыс. руб.

Наименование показателя	Период	На начало года		Изменения за период						На конец периода	
		Первоначальная стоимость	Резерв под обесценение	Поступило	Выбыло (погашено) ФВ		Доведение первоначальной стоимости до номинальной	Текущей рыночной стоимости (убытков от обесценения (резерва))	Прочие изменения	Первоначальная стоимость	Резерв под обесценение
					Первоначальная стоимость	Резерв под обесценение					
1	2	3	4	5	6	7	8	9	10	11	12
Долгосрочные ФВ, имеющие текущую рыночную стоимость, - всего	за 2015 г.	2 620	x	-	(-)	x	-	949	-	3 569	x
	за 2014 г.	3 404	x	18	(-)	x	-	(802)	-	2 620	x
в том числе:											
Акции	за 2015 г.	2 620	x	-	(-)	x	-	949	-	3 569	x
	за 2014 г.	3 404	x	18	(-)	x	-	(802)	-	2 620	x
Долгосрочные ФВ, по которым текущая рыночная стоимость не определяется, - всего	за 2015 г.	55 944 372	-	422 358	(501 725)	-	-	-	-	55 865 005	-
	за 2014 г.	48 749 195	-	10 366 995	(3 171 818)	-	-	-	-	55 944 372	-
в том числе:											
Вклады и уставные (складочные) капиталы	за 2015 г.	1 190 750	-	-	(-)	-	-	-	-	1 190 750	-
	за 2014 г.	3 970 850	-	7	(2 780 106)	-	-	-	-	1 190 750	-
в том числе:											
Доверенности и другие ценные бумаги	за 2015 г.	1 190 750	-	-	(-)	-	-	-	-	1 190 750	-
	за 2014 г.	1 190 750	-	-	(-)	-	-	-	-	1 190 750	-

	за 2014 г.	3 970 850	-	7	(2 780 106)	-	-	-	-	1 190 750	-
Акции	за 2015 г.	54 152 449	-	-	(-)	-	-	-	-	54 152 449	-
	за 2014 г.	44 630 432	-	9 785 017	(263 000)	-	-	-	-	54 152 449	-
в том числе:											
дочерних и зависимых обществ	за 2015 г.	54 152 449	-	-	(-)	-	-	-	-	54 152 449	-
	за 2014 г.	44 630 432	-	9 785 017	(263 000)	-	-	-	-	54 152 449	-
Предоставленные займы	за 2015 г.	601 173	-	422 358	(501 725)	-	-	-	-	521 806	-
	за 2014 г.	147 913	-	581 971	(128 711)	-	-	-	-	601 173	-
в том числе:											
дочерним и зависимым обществам	за 2015 г.	-	-	-	(-)	-	-	-	-	-	-
	за 2014 г.	-	-	-	(-)	-	-	-	-	-	-
Долгосрочные ФВ	за 2015 г.	55 946 992	-	422 358	(501 725)	-	-	-	949	55 868 574	-
- всего	за 2014 г.	48 752 599	-	10 367 014	(3 171 818)	-	-	-	(802)	55 946 992	-

Наличие и движение краткосрочных финансовых вложений


тыс. руб.

Наименование показателя	Период	На начало года		Изменения за период						На конец периода	
		Первоначальная стоимость	Резерв под обесценение	Поступило	Выбыло (погашено) ФВ		Доведение первоначальной стоимости до номинальной	Текущей рыночной стоимости (убытков от обесценения (резерва))	Прочие изменения	Первоначальная стоимость	Резерв под обесценение
					Первоначальная стоимость	Резерв под обесценение					
	2	3	4	5	6	7	8	9	10	11	12
Краткосрочные	за 2015 г.	3 959 613	-	23 036 764	(21 512 720)	-	-	-	-	5 483 657	-



Пояснения к бухгалтерскому балансу и отчету о финансовых результатах за 2015 год

ФВ, по которым текущая рыночная стоимость не определяется, - всего	за 2014 г.	-	-	8 760 613	(4 801 000)	-	-	-	3 959 613	-
в том числе:										
Предоставленные займы	за 2015 г.	3 959 613	-	23 036 764	(21 512 720)	-	-	-	5 483 657	-
	за 2014 г.	-	-	8 760 613	(4 801 000)	-	-	-	3 959 613	
в том числе:										
дочерним и зависимым обществам	за 2015 г.	3 959 613	-	22 665 162	(21 674 611)	-	-	-	4 950 164	-
	за 2014 г.	-	-	8 760 613	(4 801 000)	-	-	-	3 959 613	-
Краткосрочные ФВ - всего	за 2015 г.	3 959 613	-	23 036 764	(21 512 720)	-	-	-	5 483 657	-
	за 2014 г.	-	-	8 760 613	(4 801 000)	-	-	-	3 959 613	-



Балансовая стоимость финансовых вложений Общества в акции/доли дочерних и зависимых компаний на соответствующие отчетные даты составляет:

тыс. руб.

Наименование	На 31 декабря 2015 г.	На 31 декабря 2014 г.	На 31 декабря 2013 г.
Дочерние компании			
АО «Апатит»	29 093 285	29 093 285	28 525 576
АО «Фосагро-Череповец»	20 264 327	16 723 260	9 981 340
ЗАО «Агро-Череповец»	-	2 032 703	1 769 704
ЗАО «ФосАгро АГ»	-	521 331	521 331
ЗАО «БМУ»	-	-	567 709
ООО «ФосАгро-Маркетинг»	-	-	10
ООО «ФосАгро-Транс»	508 305	508 305	508 305
ЗАО «Метаким»	2 212 387	2 212 387	2 212 387
ООО «ФосАгро-Регион»	84 992	84 992	84 992
ОАО «НИУИФ»	1 913	1 913	1 913
ООО «РБЦ ФосАгро»	600	600	600
ООО «ФосАгро-Сервис»	270 000	270 000	270 000
ООО «Торговый дом ФосАгро»	10	10	10
ООО «Инжиниринговый центр ФосАгро»	30 000	30 000	30 000
ООО «Смарт Балк»	7	7	-
ООО «Воскресенский НИУИФ»	9 420	9 420	9 420
Phosint Trading Limited	146 091	146 091	146 091
Phosint Limited	2 411 522	-	-
ООО «ГорноХимический инжиниринг»	175 500	175 500	175 500
ООО «Биотехнолоджи»	-	-	263 000
Зависимые компании			
ООО «ФосАгро-Украина»	114 863	114 863	114 863
ОАО «Солигаличский известковый комбинат»	8 519	8 519	8 519
ЗАО «Нордик Рус Холдинг»	-	987 032	987 032
ОАО «Гипроруда»	4 984	4 984	4 984
TEUTATES LIMITED	20	20	20
Phosint Limited	-	2 411 522	2 411 522
ФосАссет Гмбх	6 454		
Прочие			



Пояснения к бухгалтерскому балансу и отчету о финансовых результатах за 2015 год

34

ОАО «Акрон»	38	18	-
ОАО «Уралкалий»	3 531	2 602	3 404
ИТОГО:	55 346 768	55 345 818	48 604 686


5.5 Дебиторская задолженность

Наличие дебиторской задолженности

тыс. руб.

Наименование показателя	На 31 декабря 2015 г.		На 31 декабря 2014 г.		На 31 декабря 2013 г.	
	Учтенная по условиям договора	Величина резерва по сомнительным долгам	Учтенная по условиям договора	Величина резерва по сомнительным долгам	Учтенная по условиям договора	Величина резерва по сомнительным долгам
1	2	3	4	5	6	7
Долгосрочная дебиторская задолженность - всего	-	(-)	-	(-)	-	(-)
Краткосрочная дебиторская задолженность - всего	473 469	(-)	4 325 421	(-)	107 837	(-)
в том числе:						
Расчеты с поставщиками и подрядчиками	1 078	(-)	56	(-)	15	(-)
Расчеты с покупателями и заказчиками	5 831	(-)	7 818	(-)	3 060	(-)
Расчеты по налогам и сборам	2 281	(-)	2	(-)	25 118	(-)
в том числе:						
Расчеты с бюджетом	-	(-)	-	(-)	1 734	(-)
НДС при исполнении обязанностей налогового агента	-	(-)	-	(-)	22 651	(-)
Расчеты с с подотчетными лицами	2 065	(-)	1 033	(-)	329	(-)
Расчеты с персоналом по прочим операциям	7 049	(-)	4 943	(-)	2 156	(-)
Расчеты с разными дебиторами и кредиторами	455 165	(-)	4 311 569	(-)	77 159	(-)
в том числе:						
ОАО «ФосАгро-Транс»	300 000	(-)	-	(-)	-	(-)

Пояснения к бухгалтерскому балансу и отчету о финансовых результатах за 2015 год



Наименование показателя	На 31 декабря 2015 г.		На 31 декабря 2014 г.		На 31 декабря 2013 г.	
	Учетная по условиям договора	Величина резерва по сомнительным долгам	Учетная по условиям договора	Величина резерва по сомнительным долгам	Учетная по условиям договора	Величина резерва по сомнительным долгам
1	2	3	4	5	6	7
АО «ФосАгро-Череповец	26 138	(-)	-	(-)	-	(-)
ЗАО «Агро-Череповец»	-	(-)	3 996 584	(-)	-	(-)
Нотариус г.Москвы, занимающийся частной практикой Федорченко А.В	-	(-)	-	(-)	20 183	(-)
Общероссийская общественная организация «Российская шахматная федерация»	-	(-)	-	(-)	10 000	(-)
Merrill Corporation Limited	-	(-)	-	(-)	11 163	(-)
WORLD ECONOMIC FORUM	-	(-)	-	(-)	9 229	(-)
Итого дебиторская задолженность	473 469	(-)	4 325 421	(-)	107 837	(-)

5.6 Денежные средства и денежные эквиваленты

Состав денежных средств и эквивалентов денежных средств

тыс. руб.

Наименование показателя	На 31 декабря 2015 г.	На 31 декабря 2014 г.	На 31 декабря 2013 г.
1	2	3	4
Средства в кассе	7	39	34
Средства на расчетных счетах	84 405	8 427	125 620
Средства на валютных счетах	-	29 178	373 036
Средства на специальных счетах в банках	920	876	883
Переводы в пути	-	-	-
Итого денежных средств	85 332	38 520	499 573
Депозиты	2 451 187	1 559 387	10 534
Итого эквиваленты денежных средств	2 451 187	1 559 387	10 534
Итого денежные средства и эквиваленты денежных средств	2 536 519	1 597 907	510 107

5.7 Прочие оборотные активы

Прочие оборотные активы

Пояснения к бухгалтерскому балансу и отчету о финансовых результатах за 2015 год



Наименование показателя	На 31 декабря 2015 г.	На 31 декабря 2014 г.	На 31 декабря 2013 г.
1	2	3	4
РБП	27 137	7 236	4 794

5.8 Капитал и резервы

Учредительные документы, регламентирующие деятельность Общества:
 Действующая редакция Устава Общества утверждена решением Общего собрания акционеров Общества от 29.01.2012 года (протокол ВОСА б/н от 11.01.2013, зарегистрирована Межрайонной ИФНС России № 46 по г. Москва 31.01.2013 г. с изменениями, утвержденными решением Совета директоров Общества от 19.10.2012 года (протокол заседания СД б/н от 19.10.2012 и выписки из Реестра Эмиссионных ценных бумаг по состоянию на 10.07.2013), зарегистрированных Межрайонной ИФНС России № 46 по г. Москва 13.08.2013 г. и изменениями, утвержденными решением Совета директоров Общества от 20.11.2013 года (протокол заседания СД б/н от 22.11.2013), зарегистрированных Межрайонной ИФНС России № 46 по г. Москва 03.07.2014.

Уставный капитал Общества по состоянию на 31.12.2015 г. оплачен полностью и составляет 323 750 тыс. руб.

Уставный капитал разделен на 129 500 000 обыкновенных именных бездокументарных акций, номинальной стоимостью 2 руб. 50 коп. каждая, государственный регистрационный номер выпуска 1-02-06556-А.

В соответствии с пунктом 5.1. Устава Общество вправе дополнительно к размещенным обыкновенным акциям размещать обыкновенные акции в количестве 994 977 080 (девятьсот девяносто четыре миллиона девятьсот семьдесят семь тысяч восемьдесят) штук номинальной стоимостью 2 руб. 50 коп. каждая.


Основными акционерами Общества по состоянию на 31.12.2015 г. являются:

Наименование	Количество акций	Доля в УК %
Dubhe Holdings Limited	12 317 370	9,51
Fornido Holding Limited	12 157 625	9,39
Adorabella Limited	9 361 435	7,23
Dubberson Holdings Limited	8 639 705	6,67
Owl Nebula Enterprises Limited	9 271 395	7,16
Miles Ahead Management Limited	8 037 357	6,21
Chlodwig Enterprises Limited	7 722 380	5,96
Carranita Holdings Limited	4 028 519	3,11
Евгения Гурьева	6 235 960	4,82
Небанковская кредитная организация ЗАО «Национальный расчетный депозитарий» (номинальный держатель)	44 816 833	34,61
ОАО «АКБ «РОССИЯ» (номинальный держатель)	6 223 860	4,81
Прочие акционеры	687 561	0,53
Итого:	129 500 000	100,00

Основными акционерами Общества по состоянию на 31.12.2014 г. являются:

Наименование	Количество акций	Доля в УК %
Dubhe Holdings Limited	12 317 370	9,51
Fornido Holding Limited	12 157 625	9,39

Пояснения к бухгалтерскому балансу и отчету о финансовых результатах за 2015 год



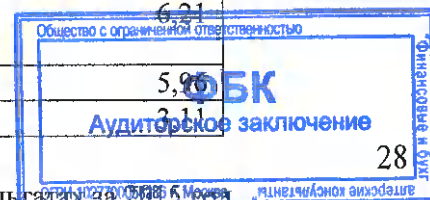
Наименование	Количество акций	Доля в УК %
Adorabella Limited	9 361 435	7,23
Dubberson Holdings Limited	8 639 705	6,67
Owl Nebula Enterprises Limited	9 271 395	7,16
Miles Ahead Management Limited	8 037 357	6,21
Chlodwig Enterprises Limited	7 722 380	5,96
Carranita Holdings Limited	4 028 519	3,11
Евгения Гурьева	6 235 960	4,82
Небанковская кредитная организация ЗАО «Национальный расчетный депозитарий» (номинальный держатель)	44 685 414	34,51
ОАО «АКБ «РОССИЯ» (номинальный держатель)	6 223 860	4,81
Прочие акционеры	818 980	0,63
Итого:	129 500 000	100,00

Основными акционерами (участниками) Общества по состоянию на 31.12.2013 г. являются:

Наименование	Количество акций	Доля в УК %
Dubhe Holdings Limited	10 500 000	8,11
Fornido Holding Limited	10 000 470	7,72
Dubberson Holdings Limited	7 692 575	5,94
Owl Nebula Enterprises Limited	8 648 870	6,68
Carranita Holdings Limited	10 404 659	8,03
Feivel Ltd	6 223 850	4,81
Небанковская кредитная организация ЗАО «Национальный расчетный депозитарий» (номинальный держатель)	55 356 574	42,75
ОАО «АКБ «РОССИЯ» (номинальный держатель)	12 459 820	9,62
ООО «Центральный Московский депозитарий» (номинальный держатель)	7 280 040	5,62
Прочие акционеры	933 142	0,72
Итого:	129 500 000	100,00

Информация об акционерах Общества (в т.ч. под номинальными держателями) на наиболее оперативную дату – ноябрь 2015 года размещена на сайте <http://www.phosagro.ru/investors/capital/> и представляет собой следующее:

Наименование акционера	Количество принадлежащих акций (штук) Коли	Доля от всех размещенных акций (%)
Dubhe Holdings Limited	12 317 370	9,51
Fornido Holding Limited	12 157 625	9,39
Adorabella Limited	9 361 435	7,23
Dubberson Holdings Limited	8 639 705	6,67
Owl Nebula Enterprises Limited	9 271 395	7,16
Miles Ahead Management Limited	8 037 357	6,21
Chlodwig Enterprises Limited	7 722 380	5,96
Carranita Holdings Limited	4 028 519	3,11



Пояснения к бухгалтерскому балансу и отчету о финансовых результатах за 2015 год

Vindematrix Trading Limited	3 726 814	2,88
Владимир Литвиненко	18 823 850	14,54
Евгения Гурьева	6 235 960	4,82
Игорь Антошин	2 489 540	1,92
Иные акционеры	26 688 050	20,61
Итого:	129 500 000	100,00

Согласно информации, имеющейся у Общества, акции компаний Fornido Holding Limited, Dubhe Holdings Limited, Chlodwig Enterprises Limited, Adorabella Limited, Miles Ahead Management Limited и Owl Nebula Enterprises Limited в конечном итоге переданы в траст, бенефициарами доходов по которому являются Андрей Григорьевич Гурьев и члены его семьи. Согласно информации, имеющейся у Общества, Игорю Антошину принадлежит право косвенно распоряжаться 100 % голосов, приходящихся на голосующие акции, составляющие уставный капитал DUBBERSON HOLDINGS LIMITED, CARRANITA HOLDINGS LIMITED, VINDEMIATRIX TRADING LIMITED.

Дивиденды, объявленные и выплаченные Обществом акционерам

Сумма объявленных дивидендов в 2014 году составила 8 326 850 тыс. руб.


В 2015 году сумма объявленных дивидендов составила 15 540 000 тыс. руб.

Реестродержатель Общества:

Наименование реестродержателя: Акционерное общество «РЕЕСТР»

Резервный капитал

В соответствии с законодательством и уставом Общества создается резервный фонд в размере 15% от уставного капитала Общества, по состоянию на 31.12.2015 г. сформирован полностью.



5.9 Кредиты и займы

Характеристики кредитов и займов

тыс. руб.

Наименование показателя	На 31.12.2015 г.				Сумма задолженности	
	Сумма задолженности	Дата погашения по условиям договора	Способ погашения*	Валюта обязательства	На 31.12.14 г.	На 31.12.13 г.
1	2	3	4	5	6	7
Займы	36 441 350	х	х	х	32 126 054	33 382 400
в т.ч. PhosAgro Bond Funding Limited	36 441 350	2018 год	В	долл. США	28 129 200	16 364 600
в т.ч. Agro-Череповец	-	10.02.2015	Б	рубли	3 996 854	-
Апатит	-	29.03.2014	Б	рубли	-	1 500 000
ГорноХимический инжиниринг	-	05.06.2014	Б	рубли	-	20 000
ФосАгро АГ	-	30.05.2014	Б	рубли	-	80 000
ФосАгро-Сервис	-	28.04.2014	Б	рубли	-	197 800
ФосАгро-Череповец	-	30.05.2014 и 14.07.2014	В и Б	рубли	-	15 220 000

* А - периодическое погашение;

Б - погашение в конце срока всех процентов и основной суммы;

В - периодические выплаты процентов с погашением основной суммы в конце срока;

- прочие способы




приложение к бухгалтерскому балансу и отчету о финансовых результатах за 2015 год

Наличие и движение кредитов и займов

тыс. руб.

Наименование показателя	Период	Остаток на начало года	Изменения за период						Курсовая разница	Остаток на конец периода
			Поступле ние	Начисление процентов	Погашение основной суммы долга	Погашение процентов	Перевод из долго- в краткосрочную задолженность			
1	2	3	4	5	6	7	8	9	10	
Долгосрочные засменные средства - всего	за 2015 г.	28 129 200	-	-	(-)	(-)	(-)	8 312 150	36 441 350	
	за 2014 г.	16 364 600	-	-	(-)	(-)	(-)	11 764 600	28 129 200	
в том числе:										
Кредиты	за 2015 г.	28 129 200	-	-	(-)	(-)	(-)	8 312 150	36 441 350	
	за 2014 г.	16 364 600	-	-	(-)	(-)	(-)	11 764 600	28 129 200	
Краткосрочные засменные средства - всего	за 2015 г.	4 453 018	-	1 335 041	(3 996 854)	(1 401 640)	(-)	193 445	583 009	
	за 2014 г.	19 128 319	4 006 760	1 149 430	(17 027 706)	(2 911 291)	(-)	107 506	4 453 018	
в том числе:										
Займы	за 2015 г.	3 996 854	-	-	(3 996 854)	(-)	(-)	-	-	
	за 2014 г.	17 017 800	4 006 760	-	(17 027 706)	(-)	(-)	-	3 996 854	
Проценты по краткосрочным кредитам и займам	за 2015 г.	6 137	-	29 785	(-)	(35 922)	(-)	-	-	
	за 2014 г.	1 848 709	-	324 150	(-)	(2 166 722)	(-)	-	6 137	
Проценты по	за 2015 г.	450 027	-	1 305 256	(-)	(1 365 718)	(-)	193 445	583 009	



Наименование показателя	Период	Остаток на начало года	Изменения за период					Курсовая разница	Остаток на конец периода
			Поступле ние	Начисление процентов	Погашение основной суммы долга	Погашение процентов	Перевод из долго- в краткосрочную задолженность		
1	2	3	4	5	6	7	8	9	10
долгосрочным кредитам и займам	за 2014 г.	261 810	-	825 280	(-)	(744 569)	(-)	107 506	450 027



Приложение к бухгалтерскому балансу и отчету о финансовых результатах за 2015 год

45


5.10 Кредиторская задолженность

Наличие кредиторской задолженности

тыс. руб.

Наименование показателя	На 31 декабря 2015 г.	На 31 декабря 2014 г.	На 31 декабря 2013 г.
1	2	3	4
Долгосрочная кредиторская задолженность - всего	-	-	-
Краткосрочная кредиторская задолженность - всего	262 767	2 650 823	50 480
в том числе:			
Расчеты с поставщиками и подрядчиками	2 025	1 042	831
Расчеты с покупателями и заказчиками	145 800	-	14
в том числе:			
АО «ФосАгро-Череповец»	74 000	-	-
АО «Апатит»	67 000	-	-
Расчеты по налогам и сборам	63 401	227 396	18 832
в том числе:			
Налог на доходы физических лиц	7 692	-	2 654
Налог на добавленную стоимость	55 710	20 247	16 178
Налог на прибыль	-	204 573	-
Расчеты по социальному страхованию и обеспечению	10 721	348	6 171
в том числе:			
Расчеты по пенсионному обеспечению	-	-	6 101
Расчеты с персоналом по оплате труда	9 336	7 008	4 803
Задолженность участникам (учредителям) по выплате доходов	25	2 383 699	-
Акционеры	-	2 383 693	-
Расчеты с разными дебиторами и кредиторами	31 459	31 330	19 829
в том числе:			
ООО «ПрайсВотерхаусКуперс Консультирование»	3 095	-	-
ООО «ФосАгро-Сервис»	4 745	-	2 541
АО «ФосАгро-Череповец»	4 437	-	1 018
SALISBURY & RYAN LLP	3 074	-	-
Итого	262 767	2 650 823	50 480

Пояснения к бухгалтерскому балансу и отчету о финансовых результатах за 2015 год



5.11 Оценочные обязательства

Наличие оценочных обязательств

тыс. руб.

Наименование показателя	Период	Остаток на начало года	Начислено	Использовано	Восстановлено	Остаток на конец периода
1	2	3	4	5	6	7
Оценочное обязательство по неиспользованным отпускам	за 2015 г.	14 857	33 210	(13 998)	-	34 069
	за 2014 г.	7 578	17 334	(10 055)	-	14 857

Пояснения к бухгалтерскому балансу и отчету о финансовых результатах за 2015 год



48

Раздел 6. Пояснения к показателям отчета о финансовых результатах

6.1 Выручка от продажи продукции, товаров, работ, услуг

тыс. руб.

Наименование показателя	За 2015 г.	За 2014 г.
1	2	3
Выручка от продажи основной продукции, товаров, работ, услуг	20 180 865	37 985 481
в том числе:		
<div>дивиденды полученные</div>	19 736 242	37 694 429
<div>лицензионные платежи за предоставление прав пользования товарным знаком</div>	440 085	285 990
<div>прочая</div>	4 538	5 062

6.2 Себестоимость продаж продукции, товаров, работ, услуг

тыс. руб.

Наименование показателя	За 2015 г.	За 2014 г.
1	2	3
Себестоимость продаж основной продукции, товаров, работ, услуг	1 051 533	658 190

Расходы по обычным видам деятельности

тыс. руб.

Наименование показателя	За 2015 г.	За 2014 г.
1	2	3
Материальные затраты	45 328	31 967
Затраты на оплату труда	490 138	303 225
Страховые взносы в государственные внебюджетные фонды	86 404	42 501
Амортизация	701	463
Командировочные расходы	71 724	51 522
Аренда	81 741	54 099
Аудиторские услуги	37 595	36 614
Консультационные услуги	150 789	74 880
Прочие затраты	87 113	62 919
Итого расходов по обычным видам деятельности	1 051 533	658 190


6.3 Прочие доходы и расходы

Существенные виды прочих доходов и расходов раскрыты непосредственно в отчете о финансовых результатах за январь-декабрь 2015 г.

В составе строки 23404 «Прочие доходы» графы «За январь-декабрь 2015» отчета о финансовых результатах отражена, в том числе, сумма отступных, полученных по мировому соглашению от 01.06.2015 с Ameropa Hld AG и Ameropa AG (далее – AP Companies) в размере 1 124 926 тыс. руб.

Следующие виды прочих доходов и расходов отражены в отчетах о финансовых результатах «свернуто»:

Пояснения к бухгалтерскому балансу и отчету о финансовых результатах за 2015 год



тыс. руб.

Наименование показателя	Период	Доходы	Расходы	Итого
1	2	3	4	5
Результат от покупки-продажи валюты	за 2015 г.	2 361 882	2 357 614	4 268
	за 2014 г.	22 939 176	22 986 236	(47 060)
Результат от продажи основных средств	за 2015 г.	58	-	58
	за 2014 г.	63	18	45

6.4 Прибыль на акцию

Прибыль, приходящаяся на акцию, представляет собой:


тыс. руб.

Наименование показателя	За 2015 г.	За 2014 г.
1	2	3
Чистая прибыль (непокрытый убыток) отчетного периода	13 391 900	27 255 664
Базовая прибыль (убыток) отчетного периода	13 391 900	27 255 664
Средневзвешенное количество обыкновенных акций, находящихся в обращении в течение отчетного года.	129 500 000	129 500 000
Базовая прибыль (убыток) на акцию, руб.	103,41	103,41
Разводненная прибыль на акцию	0	0

6.5 Налог на прибыль

тыс. руб.

Наименование показателя	За 2015 г.	За 2014 г.
1	2	3
Прибыль (убыток) до налогообложения	12 021 254	25 090 661
в том числе, облагаемая по ставке:		
20%	(7 714 988)	(12 603 768)
другим ставкам	-	-
необлагаемая	(19 736 242)	(37 694 429)
Постоянные разницы	472 590	127 970
Изменение временных вычитаемых разниц	7 242 398	12 475 798
Изменение временных налогооблагаемых разниц	-	-
Налоговая база	-	-
Условный расход (доход) по налогу на прибыль	(1 542 998)	(2 520 754)
Постоянное налоговое обязательство (актив)	94 518	25 594
Расход (доход) по отложенным налогам	1 448 479	2 495 159
в том числе:		
изменение отложенного налогового актива	1 448 479	2 495 159
изменение отложенного налогового обязательства	-	-
Текущий налог на прибыль		



Пояснения к бухгалтерскому балансу и отчету о финансовых результатах за 2015 год

Постоянные налоговые обязательства сформированы из постоянных разниц, которые возникли в связи с различиями в признании в бухгалтерском и налоговом учете расходов, связанных с благотворительной деятельностью, расходов на осуществление спортивных мероприятий, мероприятий культурно-просветительского характера и иных аналогичных мероприятий.

Вычитаемые временные разницы образованы в результате убытка, перенесенного на будущее, не использованного для уменьшения налога на прибыль в отчетном периоде, но который будет принят в целях налогообложения в последующих отчетных периодах.

Расшифровка строки «Прочее» отчета о финансовых результатах

тыс. руб.

Наименование показателя	За 2015 г.	За 2014 г.
1	2	3
Прочее, в том числе:	462 167	(330 156)
Суммы списанных ОНО, ОНА	462 167	(330 156)



Раздел 7. Пояснения к показателям отчета о движении денежных средств

Расшифровка поступлений и платежей в отчете о движении денежных средств

тыс. руб.

Наименование показателя	За 2015 г.	За 2014 г.
1	2	3
Денежные потоки от текущих операций		
Поступления от продажи продукции, товаров, работ и услуг в т. ч. арендных платежей, лицензионных платежей, роялти, комиссионных и иных аналогичных платежей	670 966	358 346
в том числе:		
авансы, полученные от покупателей*	123 710	236
Платежи поставщикам (подрядчикам) за сырье, материалы, работы, услуги	(757 996)	(350 508)
в том числе:		
авансы, выданные поставщикам*	(108 729)	(202 177)

* - авансы раскрыты в виде оборотов за период, без НДС

Пояснения к бухгалтерскому балансу и отчету о финансовых результатах за 2015 год




Раздел 8. Прочие пояснения

8.1 Информация о связанных сторонах


Характер отношений со связанными сторонами

Наименование связанной стороны	Характер отношений*		Даты изменений в составе связанных сторон
	за 2015 г.	за 2014 г.	
1	2	3	4
Основное хозяйственное общество (товарищество)	-	-	-
Преобладающие (участвующие) хозяйственные общества/физические лица			
Dubhe Holdings Limited	B	B	-
Fornido Holding Limited	B	B	-
Adorabella Limited	B	B	-
Dubberson Holdings Limited	B	B	-
Owl Nebula Enterprises Limited	B	B	-
Miles Ahead Management Limited	B	B	-
Chlodwig Enterprises Limited	B	B	-
Carranita Holdings Limited	B	B	-
Евгения Гурьева	B	B	-
Небанковская кредитная организация ЗАО «Национальный расчетный депозитарий» (номинальный держатель, см. так же инфо на стр. 28-29 настоящих пояснений)	B	B	-
ОАО «АКБ «РОССИЯ» (номинальный держатель, см. так же инфо на стр. 28-29 настоящих пояснений)	B	B	-
Дочерние хозяйственные общества			
АО «Апатит»	A	A	-
АО «ФосАгро-Череповец»	A	A	-
ЗАО «Агро-Череповец»	A	A	01.07.2015 реорганизовано в форме присоединения к АО «ФосАгро-Череповец»
ЗАО «ФосАгро-АГ»	A	A	01.07.2015 реорганизовано в форме присоединения к АО «ФосАгро-Череповец»
ЗАО «БМУ»	-	A	01.05.2014 присоединение к АО «Апатит»
ООО «ФосАгро-Маркетинг»	-	A	14.03.2014 реализация
ООО «ФосАгро-Транс»	A	A	-
ЗАО «Метакхим»	A	A	-
ООО «ФосАгро-Регион»	A	A	-
ОАО «НИУИФ»	A	A	-
ООО «РБЦ ФосАгро»	A	A	-
ООО «ФосАгро-Сервис»	A	A	-
ООО «Торговый дом ФосАгро»	A	A	-
ООО «ГорноХимический инжиниринг»	A	A	-
ООО «ИЦ ФосАгро»	A	A	-
ООО «Смарт Балк Терминал»	A	A	18.02.2014 приобретение




Пояснения к бухгалтерскому балансу и отчету о финансовых результатах за 2015 год

Наименование связанной стороны	Характер отношений*		Даты изменений в составе связанных сторон
	за 2015 г.	за 2014 г.	
1	2	3	4
ООО «Воскресенский НИУИФ»	A	A	-
Phosint Trading Limited LTD	A	A	-
Phosint Limited	A	-	15.12.2015
Зависимые хозяйственные общества			
ООО «ФосАгро-Украина»	A	A	-
ОАО «Солигалический известковый комбинат»	A	A	-
ЗАО «Нордик Рус Холдинг»	A	A	01.07.2015 реорганизовано в форме присоединения к АО «ФосАгро-Череповец»
ОАО «Гипроруда»	A	A	-
Teutates Limited	A	A	-
Phosint Limited	-	A	15.12.2015
PhosAsset GmbH	A	A	-
Участники совместной деятельности			
Основной управленческий персонал			
Абрамцов Михаил Борисович – Начальник управления внутреннего контроля	B	B	-
Алексеева Светлана Витальевна - Директор по контролю за соблюдением процедур	B	B	-
Будник Роман Николаевич - Директор по информационным технологиям	B	B	-
Гурьев Андрей Андреевич - Генеральный директор	B	B	-
Евстигнеева Ирина Юрьевна - Директор по корпоративным финансам и связям с инвесторами	B	B	-
Карякин Игорь Анатольевич - Заместитель генерального директора - руководитель аппарата генерального директора	B	B	-
Круговых Юрий Николаевич - Заместитель генерального директора	B	B	-
Лоиков Сирождидин Ахмадбекович - Директор по персоналу и социальной политике	B	B	-
Новиков Денис Федорович - Директор по управлению рисками	B	B	-
Осипов Роман Владимирович - Директор по развитию бизнеса	B	B	-
Рыбников Михаил Константинович - Исполнительный директор	B	B	-
Середа Сергей Валерьевич - Первый заместитель генерального директора	B	B	-
Сиротенко Алексей Александрович - Заместитель генерального директора по корпоративным и правовым вопросам	B	B	-
Толстикова Светлана Валерьевна - Директор по связям с государственными органами	B	B	-
Федоров Валерий Иванович - Заместитель генерального директора по связям с	B	B	-



Наименование связанной стороны	Характер отношений*		Даты изменений в составе связанных сторон
	за 2015 г.	за 2014 г.	
1	2	3	4
государственными органами			
Шарабайко Александр Федорович - Директор по экономике и финансам	В	В	-
Основной управленческий персонал - ЧЛЕНЫ СОВЕТА ДИРЕКТОРОВ			
Антошин Игорь Дмитриевич	В	В	-
Гурьев Андрей Андреевич	В	В	-
Гурьев Андрей Григорьевич	В	В	-
Омбудстведт Свен (Ombudstvedt Sven)	В	В	-
Осипов Роман Владимирович	В	В	-
Роудс Маркус Дж. (Rhodes Marcus J.)	В	В	-
Роджерс Дж. Джеймс Билэнд (Rogers Jr. James Beeland)	В	-	10.06.2015
Родионов Иван Иванович	В	В	-
Круговых Юрий Николаевич	-	В	18.06.2014
Прочие связанные стороны			
ООО «Хибинская тепловая компания»	С	С	-
ОАО «Единая энергосбытовая компания-ЦЕНТР»	С	С	-
ОАО «Акрон»	С	С	22.01.2014
ООО «Корпоративное питание»	С	С	-
ООО «ФосАгро-Орел»	С	С	-
ООО «ФосАгро-Белгород»	С	С	-
ООО «ФосАгро-Волга»	С	С	-
ООО «ФосАгро-Липецк»	С	С	-
ООО «ФосАгро-Курск»	С	С	-
ООО «ФосАгро-Дон»	С	С	-
ООО «ФосАгро-Кубань»	С	С	-
ООО «ФосАгро-Ставрополь»	С	С	-
ООО «Апатит-электромашсервис»	С	С	-
ООО «КРП Апатит»	С	С	-
ООО «Центр строительных материалов»	С	С	-
ООО «Большой Вудъявр»	С	С	-
ООО «ФосАгро-Тамбов»	С	С	-
ООО «ФосАгро-Северо-Запад»	С	С	-
ООО «Строительная компания «Люкс»	С	С	-
ООО «Хибинский дорожный сервис»	С	С	-
ОАО «Аэропорт»	С	С	-
ООО «АТП Автомобилист»	С	С	-
ООО «Профит-Сервис»	С	С	-
ООО «Тирвас»	С	С	-
ОАО «Канатная дорога»	С	С	-
ООО «Апатит-Медиа»	С	С	-
ООО «Телесеть»	С	С	-
ООО «Изумруд»	С	С	-
PhosAgro Trading SA	С	-	16.11.2015
PhosAgro Asia Pte Ltd	С	С	-
ООО «ПГСО «Беркут»	С	С	-
ООО «Механик»	С	С	-
ООО «Горный цех»	С	С	-

Пояснения к бухгалтерскому балансу и отчету о финансовых результатах за 2015 год



Наименование связанной стороны	Характер отношений*		Даты изменений в составе связанных сторон
	за 2015 г.	за 2014 г.	
1	2	3	4
ООО «Промтранспорт»	С	С	-
PhosAgro Americas	С	-	16.11.2015

А* – организация (физическое лицо) контролируется или на нее оказывается значительное влияние Обществом

В* – организация (физическое лицо) контролирует или оказывает значительное влияние на Общество

С* – организация (физическое лицо) и Общество контролируются или на них оказывается значительное влияние (непосредственно или через третьи лица) одно и то же юридическое и (или) физическое лицо (группа лиц), принадлежит к той же группе юр. лиц

Полный перечень аффилированных лиц Общества по состоянию на соответствующие отчетные даты размещен на странице в сети интернет:

<http://www.e-disclosure.ru/portal/files.aspx?id=573&type=6>

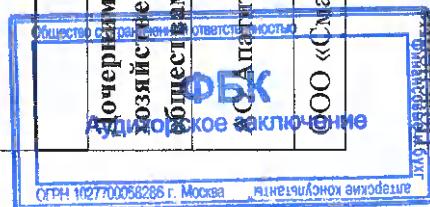


Пояснения к бухгалтерскому балансу и отчету о финансовых результатах за 2015 год


Расчеты и операции со связанными сторонами по договорам займа

тыс. руб.

Вид операции	Период	Задолженность на начало года, в т.ч. проценты	Выдано	Начислены проценты	Курсовые разницы	Погашено, в т.ч. проценты	Задолженность на конец периода, в т.ч. проценты
1	2	3	4	5	7	8	9
Займы выданные							
Долгосрочные							
Основному управленческому персоналу:	2015 г.	40 595	-	1 639	-	(15 850)	26 384
	2014 г.	64 070	-	2 819	-	(26 294)	40 595
Сиротенко А.А.	2015 г.	4 722	-	49	-	(4 771)	-
	2014 г.	10 549	-	322	-	(6 149)	4 722
Толстикова С.В.	2015 г.	8 329	-	334	-	(2 864)	5 799
	2014 г.	10 369	-	460	-	(2 500)	8 329
Федоров В.И.	2015 г.	27 513	-	1 256	-	(8 184)	20 585
	2014 г.	33 855	-	1 618	-	(7 960)	27 513
Шарабайко А.Ф.	2015 г.	31	-	-	-	(31)	-
	2014 г.	9 297	-	419	-	(9 685)	31
Краткосрочные							
Дочерним хозяйственным обществам:	2015 г.	4 075 806	7 028 519	391 409	120 367	(10 071 792)	1 544 309
	2014 г.	-	8 720 044	422 712	40 569	(5 107 519)	4 075 806
в ОАО «Партит»	2015 г.	3 229 562	1 160 500	242 927	-	(3 770 060)	862 929
	2014 г.	-	7 920 000	417 081	-	(5 107 519)	3 229 562
ООО «Смарт Балк»	2015 г.	119 722	18 019	15 221	-	(77 720)	75 242



Вид операции	Период	Задолженность на начало года, в т.ч. проценты	Выдано	Начислены проценты	Курсовые разницы	Погашено, в т.ч. проценты	Задолженность на конец периода, в т.ч. проценты
1	2	3	4	5	7	8	9
Терминал»	2014 г.	-	115 967	3 755	-	-	119 722
Phosint Trading Limited	2015 г.	726 522	-	1 876	120 367	(848 765)	-
	2014 г.	-	684 077	1 876	40 569	-	726 522
АО «ФосАгро-Череповец»	2015 г.	-	5 850 000	131 385	-	(5 375 247)	606 138
	2014 г.	-	-	-	-	-	-
Зависимым хозяйственным обществам:	2015 г.	-	2 888 357	45 487	272 592	(2 184 043)	1 022 393
Phosint Limited	2014 г.	-	-	-	-	-	-
	2015 г.	-	2 888 357	45 487	272 592	(2 184 043)	1 022 393
	2014 г.	-	-	-	-	-	-
Другим связанным сторонам:	2015 г.	-	12 185 400	200 933	-	(9 919 280)	2 467 053
	2014 г.	-	-	-	-	-	-
ООО «ФосАгро-Липецк»	2015 г.	-	477 400	1 611	-	(479 011)	-
	2014 г.	-	-	-	-	-	-
ООО «ФосАгро-Белгород»	2015 г.	-	1 704 000	31 666	-	(904 560)	831 106
	2014 г.	-	-	-	-	-	-
ООО «ФосАгро-Волга»	2015 г.	-	1 483 900	23 216	-	(1 090 165)	416 951
	2014 г.	-	-	-	-	-	-
ООО «ФосАгро-Дон»	2015 г.	-	1 871 500	31 822	-	(1 500 311)	403 011
	2014 г.	-	-	-	-	-	-
ООО «ФосАгро-Дон»	2015 г.	-	2 201 500	37 875	-	(2 166 247)	73 128



Вид операции	Период	Задолженность на начало года, в т.ч. проценты	Выдано	Начислены проценты	Курсовые разницы	Погашено, в т.ч. проценты	Задолженность на конец периода, в т.ч. проценты
1	2	3	4	5	7	8	9
Кубань»	2014 г.	-	-	-	-	-	-
ООО «ФосАгро-Курск»	2015 г.	-	1 117 500	12 076	-	(979 194)	150 382
	2014 г.	-	-	-	-	-	-
ООО «ФосАгро-Орел»	2015 г.	-	1 141 200	17 821	-	(934 358)	224 663
	2014 г.	-	-	-	-	-	-
ООО «ФосАгро-Северо-Запад»	2015 г.	-	180 000	447	-	(180 447)	-
	2014 г.	-	-	-	-	-	-
ООО «ФосАгро-Ставрополь»	2015 г.	-	1 054 700	26 501	-	(948 059)	133 142
	2014 г.	-	-	-	-	-	-
ООО «ФосАгро-Тамбов»	2015 г.	-	953 700	17 898	-	(736 928)	234 670
	2014 г.	-	-	-	-	-	-


Процентная ставка по долгосрочным займам в рублях основному управленческому персоналу в 2015 году (2014 году) составила 2/3 ставки рефинансирования ЦБ РФ, по краткосрочным займам в рублях в 2015 году 12,70 – 18,00 % годовых (в 2014 году 8,50 – 11,00% годовых), в иностранной валюте составила 6,00 % годовых (в 2014 году 4,50% годовых)



Пояснения к бухгалтерскому балансу и отчету о финансовых результатах за 2015 год


тыс. руб.

Вид операции	Период	Задолженность на начало года, в т.ч. проценты	Получено	Начислены проценты	Погашено, в т.ч. проценты	Задолженность на конец периода, в т.ч. проценты
1	2	3	4	5	8	9
Займы полученные от:						
Краткосрочные						
Дочерних хозяйственных обществ:	2015 г.	4 002 986	-	29 785	(4 032 771)	-
	2014 г.	18 866 508	3 996 854	324 127	(19 184 503)	4 002 986
ЗАО «Агро-Череповец»	2015 г.	4 002 986	-	29 785	(4 032 771)	-
	2014 г.	-	3 996 854	6 132	-	4 002 986
АО «Апатит»	2015 г.	-	-	-	-	-
	2014 г.	1 596 760	-	26 548	(1 623 308)	-
ООО «ГорноХимический инжиниринг»	2015 г.	-	-	-	-	-
	2014 г.	21 532	-	396	(21 928)	-
ЗАО «ФосАгро АГ»	2015 г.	-	-	-	-	-
	2014 г.	88 617	-	1 584	(90 201)	-
ООО «ФосАгро-Сервис»	2015 г.	-	-	-	-	-
	2014 г.	210 472	-	3 915	(214 387)	-
АО «ФосАгро-Череповец»	2015 г.	-	-	-	-	-
	2014 г.	16 949 127	-	285 552	(17 234 679)	-
Зависимых	2015 г.	5	-	-	(5)	-



Вид операции	Период	Задолженность на начало года, в т.ч. проценты	Получено	Начислены проценты	Погашено, в т.ч. проценты	Задолженность на конец периода, в т.ч. проценты
1	2	3	4	5	8	9
хозяйственных обществ:	2014 г.	-	9 906	23	(9 924)	5
ЗАО «Нордик Рус Холдинг»	2015 г.	5	-	-	(5)	-
	2014 г.	-	9 906	23	(9 924)	5


Процентные ставки по краткосрочным займам, полученным от связанных сторон, в 2015 году составили по займам в рублях 17,00 % годовых (в 2014 году 8,50 – 17,00 % годовых).



Прочие операции со связанными сторонами

тыс. руб.

Вид операции	Объем операций за период*	
	за 2015 г.	за 2014 г.
1	2	3
Приобретение товаров, работ, услуг, основных средств и других активов у:		
Дочерних хозяйственных обществ:	176 447	131 665
АО «Апатит»	184	5 088
ООО «Инжиниринговый центр ФосАгро»	183	176
ООО «РБЦ ФосАгро»	31 649	22 187
ЗАО «ФосАгро АГ»	4 606	8 436
ООО «ФосАгро-Регион»	86	-
ООО «ФосАгро-Сервис»	116 547	79 583
АО «ФосАгро-Череповец»	16 841	9 120
Других связанных сторон	6 351	7 075
ООО «Апатит-Медиа»	4 370	4 348
ООО «Большой Вудьявр»	1 196	2 403
ООО «Изумруд»	164	324
ООО «Тирвас»	535	-
Phosagro Asia Pte LTD	86	-
Продажа продукции, товаров, работ, услуг, основных средств и других активов:	643 400	427 607
Дочерним хозяйственным обществам:	639 521	424 532
АО «Апатит»	269 088	200 390
ООО «ГорноХимический инжиниринг»	378	331
ООО «Инжиниринговый центр ФосАгро»	378	325
ЗАО «Метахим»	27 104	6 604
ООО «РБЦ ФосАгро»	393	269
ООО «Смарт Балк Терминал»	744	295
ЗАО «ФосАгро АГ»	233	983
ООО «Торговый дом ФосАгро»	378	331
ООО «ФосАгро-Регион»	653	307
ООО «ФосАгро-Сервис»	378	326
ООО «ФосАгро-Транс»	427	393
АО «ФосАгро-Череповец»	339 367	213 978
Другим связанным сторонам	3 879	3 075
ООО «ФосАгро-Липецк»	378	274
ООО «ФосАгро-Белгород»	378	267
ООО «ФосАгро-Волга»	378	274
ООО «ФосАгро-Дон»	380	267
ООО «ФосАгро-Кубань»	378	277




Вид операции	Объем операций за период*	
	за 2015 г.	за 2014 г.
1	2	3
ООО «ФосАгро-Курск»	378	281
ООО «ФосАгро-Орел»	378	275
ООО «ФосАгро-СевероЗапад»	378	280
ООО «ФосАгро-Ставрополь»	378	280
ООО «ФосАгро-Тамбов»	378	280
Phosagro Asia Pte LTD	97	320

* с учетом НДС

Незавершенные операции со связанными сторонами

тыс. руб.

Наименование связанной стороны	Дебиторская задолженность			Кредиторская задолженность		
	на 31.12.15	на 31.12.14	на 31.12.13	на 31.12.15	на 31.12.14	на 31.12.13
1	2	3	4	5	6	7
Долгосрочная задолженность	-	-	-	-	-	-
Краткосрочная задолженность	4 845	7 811	2 982	156 067	9 355	5 651
Дочерние хозяйственные общества	3 905	6 645	2 982	155 238	7 944	4 855
ЗАО «Агро-Череповец»	-	-	-	-	-	384
АО «Апатит»	854	1 162	7	67 000	414	-
ООО «ГорноХимический инжиниринг»	94	94	-	-	-	-
ООО «Инжиниринговый центр ФосАгро»	100	94	-	-	-	-
ЗАО «Метакхим»	18	19	-	4 800	-	-
ООО «РБЦ ФосАгро»	94	94	-	-	2 346	-
ООО «Смарт Балк Терминал»	74	295	-	-	-	-
ЗАО «ФосАгро АГ»	-	94	290	-	774	912
ООО «Торговый дом ФосАгро»	94	94	-	-	-	-
ООО «ФосАгро-Регион»	94	94	-	-	-	-
ООО «ФосАгро-Сервис»	94	94	-	4 745	3 945	2 541
ООО «ФосАгро-Транс»	96	96	-	-	-	-
АО «ФосАгро-Череповец»	2 293	4 415	2 685	78 693	465	1 018
Основной управленческий персонал	-	-	-	5 376	2 226	2 106



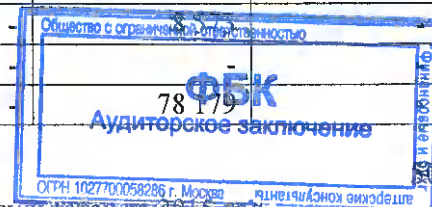
Пояснения к бухгалтерскому балансу и отчету о финансовых результатах за 2015 год

Наименование связанной стороны	Дебиторская задолженность			Кредиторская задолженность		
	на 31.12.15	на 31.12.14	на 31.12.13	на 31.12.15	на 31.12.14	на 31.12.13
1	2	3	4	5	6	7
Другие связанные стороны	940	1 166	-	829	1 411	796
ООО «Апатит-Медиа»	-	-	-	725	725	725
ООО «Большой Вудьявр»	-	-	-	104	456	68
ООО «Изумруд»	-	-	-	-	230	3
ООО «Тирвас»	-	-	-	-	-	-
ООО «ФосАгро-Липецк»	94	94	-	-	-	-
ООО «ФосАгро-Белгород»	94	-	-	-	-	-
ООО «ФосАгро-Волга»	94	94	-	-	-	-
ООО «ФосАгро-Дон»	94	94	-	-	-	-
ООО «ФосАгро-Кубань»	94	94	-	-	-	-
ООО «ФосАгро-Курск»	94	94	-	-	-	-
ООО «ФосАгро-Орел»	94	94	-	-	-	-
ООО «ФосАгро-СевероЗапад»	94	94	-	-	-	-
ООО «ФосАгро-Ставрополь»	94	94	-	-	-	-
ООО «ФосАгро-Тамбов»	94	94	-	-	-	-
Phosagro Asia Pte LTD	-	320	-	-	-	-

Расчеты со связанными сторонами.

тыс. руб.

Вид операции	Объем операций за период*			
	за 2015 г.		за 2014 г.	
	Денежные	Не денежные	Денежные	Не денежные
1	2	3	4	5
Перечислено в оплату товаров, работ, услуг, основных средств и других активов:	175 528	-	127 934	-
Дочерним хозяйственным обществам	168 595	-	121 471	-
ЗАО «Агро-Череповец»	-	-	384	-
АО «Апатит»	598	-	4 673	-
ООО «Инжиниринговый центр ФосАгро»	176	-	148	-
ООО «РБЦ ФосАгро»	33 995	-	19 842	-
ЗАО «ФосАгро АГ»	5 380	-	8 373	-
ООО «ФосАгро-Регион»	86	-	78 179	-
ООО «ФосАгро-Сервис»	115 747	-	-	-



Пояснения к бухгалтерскому балансу и отчету о финансовых результатах за 2015 год

Вид операции	Объем операций за период*			
	за 2015 г.		за 2014 г.	
	Денежные	Не денежные	Денежные	Не денежные
1	2	3	4	5
АО «ФосАгро-Череповец»	12 613	-	9 672	-
Зависимым хозяйственным обществам	6 933	-	6 463	-
ООО «Апатит-Медиа»	4 370	-	4 347	-
ООО «Большой Вудьявр»	1 548	-	2 015	-
ООО «Изумруд»	394	-	101	-
ООО «Тирвас»	535	-	-	-
Phosagro Asia Pte LTD	86	-	-	-
Получена оплата продукции, товаров, работ, услуг, основных средств и других активов от:	792 009	-	422 779	-
Дочерних хозяйственных обществ:	787 819	-	420 872	-
АО «Апатит»	336 396	-	199 240	-
ООО «ГорноХимический инжиниринг»	378	-	237	-
ООО «Инжиниринговый центр ФосАгро»	378	-	231	-
ЗАО «Метакхим»	31 905	-	6 585	-
ООО «РБЦ ФосАгро»	392	-	174	-
ООО «Смарт Балк Терминал»	965	-	-	-
ЗАО «ФосАгро АГ»	327	-	1 178	-
ООО «Торговый дом ФосАгро»	378	-	237	-
ООО «ФосАгро-Регион»	406	-	213	-
ООО «ФосАгро-Сервис»	378	-	232	-
ООО «ФосАгро-Транс»	427	-	297	-
АО «ФосАгро-Череповец»	415 489	-	212 248	-
Других связанных сторон	4 190	-	1 907	-
ООО «ФосАгро-Липецк»	378	-	179	-
ООО «ФосАгро-Белгород»	283	-	268	-
ООО «ФосАгро-Волга»	378	-	179	-
ООО «ФосАгро-Дон»	380	-	172	-
ООО «ФосАгро-Кубань»	378	-	183	-
ООО «ФосАгро-Курск»	378	-	187	-
ООО «ФосАгро-Орел»	378	-	181	-
ООО «ФосАгро-СевероЗапад»	378	-	186	-
ООО «ФосАгро-Ставрополь»	378	-	186	-
ООО «ФосАгро-Тамбов»	378	-	186	-
Phosagro Asia Pte LTD	503	-	-	-

* с учетом НДС

Доходы, полученные Обществом от участия в капитале дочерних/зависимых компаний



Пояснения к бухгалтерскому балансу и отчету о финансовых результатах за 2015 год

тыс. руб.


Название	2015 год		2014 год	
	Дивиденды объявленные	Дивиденды полученные	Дивиденды объявленные	Дивиденды полученные
ЗАО «Агро-Череповец»	1 060 000	1 060 000	1 059 000	959 000
АО «Апатит»	13 242 553	13 242 553	34 258 939	34 258 939
ОАО «Акрон»	1	1	1	1
ОАО «Гипроруда»	21 193	21 193	9 263	9 263
ООО «ГорноХимический инжиниринг»	-	-	19 057	19 057
ООО «Инжиниринговый центр ФосАгро»	56 733	56 733	29 000	29 000
ЗАО «Метакхим»	920 384	920 384	229 283	229 283
ООО «РБЦ ФосАгро»	-	-	10 000	10 000
ЗАО «Нордик РусХолдинг»	173 268	173 268	600 054	600 054
ОАО «Уралкалий»	-	-	69	69
ООО «Тоговый дом ФосАгро»	40 000	40 000	15 000	15 000
ООО «ФосАгро-Транс»	800 000	500 000	1 464 763	1 464 763
ЗАО «ФосАгро АГ»	78 072	78 072	-	-
ООО «НИУИФ»	23 527	23 527	-	-
ООО «ФосАгро-Регион»	199 980	199 980	-	-
АО «Фосагро- Череповец»	3 120 531	3 120 531	-	-
Итого:	19 736 242	19 436 242	37 694 429	37 594 429

Вознаграждения основному управленческому персоналу

тыс. руб.

Наименование показателя	за 2015 г.	за 2014 г.
1	2	3
Краткосрочные вознаграждения	326 125	168 933
в том числе:		
вознаграждение ЧСД	57 149	24 782
оплата труда	93 036	39 681
оплата ежегодного отпуска	4 377	2 939
вознаграждение по итогам года	9 903	7 255
разовые премии	122 800	78 418
страховые взносы в государственные внебюджетные фонды	36 847	14 907
прочие вознаграждения (вкл. ДМС)	2 013	951
Долгосрочные вознаграждения	-	-
Итого	326 125	168 933

8.2 Обеспечения



Пояснения к бухгалтерскому балансу и отчету о финансовых результатах за 2015 год

Наименование показателя	На 31 декабря 2015 года	На 31 декабря 2014 года	На 31 декабря 2013 года
1	2	3	4
Полученные - всего	886 903	570 798	-
в том числе:			
Имущество, полученное в залог	624 525	368 268	-
из него:			
объекты основных средств	624 525	368 268	-
Поручительства, полученные от третьих лиц	262 378	202 530	-
Выданные – всего	36 595 614	26 715 187	12 330 779
в том числе:			
Поручительства перед кредитными организациями под обязательства третьих лиц:	36 595 614	26 715 187	12 330 779
под обязательства АО «ФосАгро-Череповец»	34 505 720	24 218 701	12 330 779
под обязательства АО «Апатит»	-	1 365 692	-
под обязательства АО «Хибинская тепловая компания»	1 573 520	-	-
под обязательства PhosAgro Asia Pte Ltd	253 996	928 264	-
под обязательства ООО «Смарт Балк Терминал»	262 378	202 530	-

8.3 Условные активы и обязательства


Условные обязательства

Российское налоговое законодательство допускает различные толкования и подвержено частым изменениям.

Руководство Общества не исключает, что по поводу каких-то хозяйственных операций, произведенных в отчетном и предшествующих периодах, в будущем возможны споры с контролирующими органами, которые могут привести к изменениям результатов хозяйственной деятельности. В соответствии с пунктом 28 ПБУ 8/2010 «Оценочные обязательства, условные обязательства и условные активы» подробная информация о таких операциях в бухгалтерской (финансовой) отчетности не раскрывается.

Хозяйственная практика в Российской Федерации свидетельствует о том, что налоговые органы могут занять более жесткую позицию при интерпретации законодательства и проверке налоговых расчетов, и, возможно, что будут оспорены операции и деятельность, которые ранее не оспаривались. Как следствие, могут быть начислены значительные дополнительные налоги, пени и штрафы. Налоговые проверки могут охватывать три календарных года деятельности, непосредственно предшествовавшие году проверки. При определенных условиях проверке могут быть подвергнуты и более ранние периоды.

По мнению Руководства Общества, по состоянию на 31.12.2015 г. соответствующие положения законодательства интерпретированы им корректно, и положение Общества с точки зрения налогового законодательства будет стабильным.



8.4 Информация по сегментам

Общество не выделяет отчетные сегменты ввиду того, что более 90% выручки, финансового результата и активов составляют доходы от обычных видов деятельности, финансовый результат и активы, связанные с участием Общества в капиталах других организаций.

8.5 События после отчетной даты

11 января 2016 года ВОСА АО «Апатит» было принято решение о распределении части нераспределенной чистой прибыли, сформированной по состоянию на 30.09.2015 года в размере 8 502 265 тыс. руб.:

- на выплату дивидендов по привилегированным акциям типа «А» по 932 рубля на одну привилегированную типа «А» акцию;
- на выплату дивидендов по обыкновенным акциям по 932 рубля на одну обыкновенную акцию.

Сумма дивидендов, причитающихся в пользу ОАО «ФосАгро» составила 7 926 820 тыс. руб. (Протокол № 44 от 14.01.2016 г.)

15 января 2016 года ВОСА ОАО «ФосАгро» было принято решение о распределении части нераспределенной чистой прибыли в пользу акционеров Общества, сформированной по состоянию на 31 декабря 2014 года в размере 8 158 500 тыс. рублей из расчета 63 рубля на 1 обыкновенную именную бездокументарную акцию (Протокол б/н от 19.01.2016 г.).

Директор по экономике и финансам

ОАО «ФосАгро»

(действует по доверенности № ФА-2015/08 от 05.03.2015г.)

Шарабайко А.Ф.

Директор ООО «РБЦ ФосАгро»

(действует по договору оказания услуг № 03-РБЦ от 01.08.2003г.)

Валенкова Е.В.

«05» февраля 2016г.

