

**Бухгалтерский баланс  
на 31 декабря 2015 года**

Организация **ПАО "Варьеганнефтегаз"**  
 Идентификационный номер налогоплательщика \_\_\_\_\_  
 Вид экономической деятельности **Добыча сырой нефти и нефтяного (попутного) газа**  
 Организационно - правовая форма / форма собственности **публичное акционерное общество / частная собственность**  
 Единица измерения: \_\_\_\_\_ тыс. руб.  
 Местонахождение (адрес): **628464, РФ, Тюменская область,  
Ханты-Мансийский автономный округ-Югра, г. Радужный, 2 микрорайон, д.21**

Форма по ОКУД	Коды
Дата (число, месяц, год)	0710001
по ОКПО	31 12 2015
ИНН	05794051
по ОКВЭД	8609000160
по	11.10.11
ОКОПФ/ОКФС	1 22 47/16
по ОКЕИ	384

Пояс-нения	Наименование показателя	Код показателя	на 31 декабря 2015 года	на 31 декабря 2014 года	на 31 декабря 2013 года
	<b>АКТИВ</b>				
	<b>I. ВНЕОБОРОТНЫЕ АКТИВЫ</b>				
п.6	Нематериальные активы	1110	704 561	712 160	546 775
	Результаты исследований и разработок	1120	-	-	-
	Нематериальные поисковые активы	1130	-	-	-
	Материальные поисковые активы	1140	-	-	-
п.5	Основные средства	1150	27 687 378	25 330 568	21 950 164
	Доходные вложения в материальные ценности	1160	-	-	-
п.10	Финансовые вложения	1170	370 000	370 000	374 000
п.18	Отложенные налоговые активы	1180	480 780	477 357	1 032 199
п.8	Прочие внеоборотные активы	1190	1 599 752	1 656 333	1 731 338
	<b>Итого по разделу I</b>	<b>1100</b>	<b>30 842 471</b>	<b>28 546 418</b>	<b>25 634 476</b>
	<b>II. ОБОРОТНЫЕ АКТИВЫ</b>				
п.9	Запасы	1210	688 573	527 368	348 568
	Налог на добавленную стоимость по приобретенным ценностям	1220	77 548	102 367	90 165
п.12	Дебиторская задолженность	1230	5 725 556	3 475 798	2 373 939
	в том числе:				
	-- Дебиторская задолженность, платежи по которой ожидаются в течение 12 месяцев после отчетной даты	1231	5 694 066	3 449 549	2 345 589
	-- Дебиторская задолженность, платежи по которой ожидаются более чем через 12 месяцев после отчетной даты	1232	31 490	26 249	28 350
	Финансовые вложения (за исключением денежных эквивалентов)	1240	-	-	-
	Краткосрочные производные финансовые инструменты, признаваемые по справедливой стоимости через Отчет о финансовых результатах	1241	-	-	-
	Долгосрочные производные финансовые инструменты, признаваемые по справедливой стоимости через Отчет о финансовых результатах	1242	-	-	-
п.11	Денежные средства и денежные эквиваленты	1250	866	655	1 538
	Прочие оборотные активы	1260	38	2 745	7 206
	в том числе:				
	-- Не предъявленная к оплате начисленная выручка по договорам строительного подряда	1261	-	-	-
	<b>Итого по разделу II</b>	<b>1200</b>	<b>6 492 581</b>	<b>4 108 933</b>	<b>2 821 416</b>
	<b>БАЛАНС</b>	<b>1600</b>	<b>37 335 052</b>	<b>32 655 351</b>	<b>28 455 892</b>


Пояснения	Наименование показателя	Код показателя	на 31 декабря 2015 года	на 31 декабря 2014 года	на 31 декабря 2013 года
	<b>ПАССИВ</b>				
	<b>III. КАПИТАЛ И РЕЗЕРВЫ</b>				
п. 16	Уставный капитал (складочный капитал, уставный фонд, вклады товарищей)	1310	2 397	2 397	2 397
	Собственные акции, выкупленные у акционеров	1320	-	-	-
	Переоценка внеоборотных активов	1340	2 186 192	2 183 761	2 184 902
	Добавочный капитал (без переоценки)	1350	-	-	-
п. 16	Резервный капитал	1360	360	360	360
п. 17	Нераспределенная прибыль (непокрытый убыток)	1370	21 590 465	18 994 288	14 536 202
	Итого по разделу III	1300	<b>23 779 414</b>	<b>21 180 806</b>	<b>16 723 861</b>
	<b>IV. ДОЛГОСРОЧНЫЕ ОБЯЗАТЕЛЬСТВА</b>				
п. 13	Заемные средства	1410	2 089 284	1 895 054	-
п. 18	Отложенные налоговые обязательства	1420	3 332 809	2 744 131	2 184 006
п. 21	Оценочные обязательства	1430	2 914 476	2 192 019	4 439 785
	Долгосрочные производные финансовые инструменты, признаваемые по справедливой стоимости через Отчет о финансовых результатах	1440	-	-	-
	Прочие обязательства	1450	-	-	-
	Итого по разделу IV	1400	<b>8 336 569</b>	<b>6 831 204</b>	<b>6 623 791</b>
	<b>V. КРАТКОСРОЧНЫЕ ОБЯЗАТЕЛЬСТВА</b>				
	Заемные средства	1510	-	-	-
п. 12	Кредиторская задолженность	1520	4 351 020	3 707 514	4 372 672
	Доходы будущих периодов	1530	71 660	73 213	74 169
п. 21	Оценочные обязательства	1540	796 389	862 614	661 399
	Краткосрочные производные финансовые инструменты, признаваемые по справедливой стоимости через Отчет о финансовых результатах	1545	-	-	-
	Прочие обязательства	1550	-	-	-
	Итого по разделу V	1500	<b>5 219 069</b>	<b>4 643 341</b>	<b>5 108 240</b>
	<b>БАЛАНС</b>	1700	<b>37 335 052</b>	<b>32 655 351</b>	<b>28 455 892</b>

Генеральный директор

Заместитель начальника территориального  
управления по бухгалтерскому учету и отчетности  
ТУ г. Нижневартовск  
филиал ООО "РН-Учет" г. Тюмень  
по дов. 848 от 01.01.2016г.



И.В. Онешко  
(подпись) (расшифровка подписи)

 Е.Н. Горина  
(подпись) (расшифровка подписи)



# Отчет о финансовых результатах

за 2015 г.

Форма по ОКУД

Дата (число, месяц, год)

Организация **ПАО "Варьеганнефтегаз"**  
Идентификационный номер налогоплательщика  
Вид экономической деятельности **Добыча сырой нефти и нефтяного (попутного) газа**  
Организационно - правовая форма / форма собственности публичное акционерное общество / частная собственность  
Единица измерения **тыс. руб.**

по ОКПО

ИНН

по ОКВЭД

по

ОКОПФ/ОКФС

по ОКЕИ

Коды

0710002

31 12 2015

05794051

8609000160

11.10.11

1 22 47/16


384


Пояснения	Наименование показателя	Код показател	за 2015 г.	за 2014 г.
	Выручка	2110	27 675 107	25 067 696
	Себестоимость продаж	2120	(21 843 562)	(17 230 876)
	Расходы, связанные с разведкой и оценкой запасов нефти и газа	2130	(31 479)	(46 271)
	<b>Валовая прибыль (убыток)</b>	2100	<b>5 800 066</b>	<b>7 790 549</b>
	Коммерческие расходы	2210	(108 028)	(134 866)
	Общехозяйственные и административные расходы	2220	(1 714 445)	(1 606 709)
	<b>Прибыль (убыток) от продаж</b>	2200	<b>3 977 593</b>	<b>6 048 974</b>
	Доходы от участия в других организациях	2310	-	-
	Проценты к получению	2320	-	2 738
	Проценты к уплате	2330	(293 893)	(315 549)
	Доходы от изменения справедливой стоимости производных финансовых инструментов	2333	-	-
	Расходы от изменения справедливой стоимости производных финансовых инструментов	2334	-	-
	Прочие доходы	2340	194 615	175 444
	Прочие расходы	2350	(605 885)	(339 695)
	<b>Прибыль (убыток) до налогообложения</b>	2300	<b>3 272 430</b>	<b>5 571 912</b>
	Текущий налог на прибыль	2410	(88 567)	-
	В т.ч. постоянные налоговые активы (обязательства)	2421	(22 897)	(33 556)
	Изменение отложенных налоговых обязательств	2430	(588 678)	(560 125)
	Изменение отложенных налоговых активов	2450	3 423	(554 842)
	Прочее	2460	-	-
	в том числе:			
	Налог на прибыль прошлых лет	2461	-	-
	Налог на вмененный доход	2464	-	-
	Перераспределение налога на прибыль внутри КГН	2465	-	-
	<b>Чистая прибыль (убыток)</b>	2400	<b>2 598 608</b>	<b>4 456 945</b>

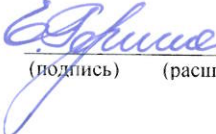
Пояснения	Наименование показателя	Код показателя	за 2015 г.	за 2014 г.
	СПРАВОЧНО			
	Результат от переоценки внеоборотных активов, не включаемых в чистую прибыль (убыток) периода	2510	-	-
	Результат от прочих операций, не включаемых в чистую прибыль (убыток) периода	2520	-	-
	Совокупный финансовый результат периода	2500	2 598 608	4 456 945
	Базовая прибыль (убыток) на акцию	2900	0,144	0,246
	Разводненная прибыль (убыток) на акцию	2910	-	-

Генеральный директор

Заместитель начальника территориального управления  
по бухгалтерскому учету и отчетности ТУ г.  
Нижневартовск  
филиал ООО "РН-Учет" г. Тюмень  
по дов. 848 от 01.01.2016г.

  
И.В. Онешко  
(подпись) (расшифровка подписи)

 06.06.2016 г.

  
Е.Н. Горина  
(подпись) (расшифровка подписи)

**Отчет об изменениях капитала**  
**за 2015 г.**

Организация **ПАО "Варьганнефтегаз"**  
Идентификационный номер налогоплательщика  
Вид экономической деятельности

Добыча сырой нефти и нефтяного (попутного) газа

Организационно - правовая форма / форма собственности публичное акционерное общество / частная собственность

Единица измерения

тыс.руб.

**1. Движение капитала**

Форма по ОКУД  
Дата (число, месяц, год)  
по ОКПО  
ИНН  
по ОКВЭД

по ОКОПФ ОКФС  
по ОКЕИ

Коды		
0710003		
31	12	2015
05794051		
8609000160		
11 10 11		
1 22 47 16		
384		

Наименование показателя	Код	Уставный капитал	Собственные акции, выкупленные у акционеров	Добавочный капитал	Резервный капитал	Нераспределенная прибыль (непокрытый убыток)	Итого
1	2	3	4	5	6	7	8
<b>Величина капитала на 31 декабря 2013 г.</b>	<b>3100</b>	2 397	-	2 184 902	360	14 536 202	16 723 861
<b>2014 г.</b>							
Увеличение капитала - всего:	3210	-	-	-	-	4 456 945	4 456 945
в том числе:							
чистая прибыль	3211	x	x	x	x	4 456 945	4 456 945
переоценка имущества	3212	x	x	x	x	-	-
доходы, относящиеся непосредственно на увеличение капитала	3213	x	x	-	x	-	-
дополнительный выпуск акций	3214	-	-	-	x	x	-
увеличение номинальной стоимости акций	3215	-	-	-	x	x	-
реорганизация юридического лица	3216	-	-	-	-	-	-
Уменьшение капитала - всего:	3220	-	-	-	-	-	-
в том числе:							
убыток	3221	x	x	x	x	-	-
переоценка имущества	3222	x	x	-	x	-	-
расходы, относящиеся непосредственно на уменьшение капитала	3223	x	x	-	x	-	-
уменьшение номинальной стоимости акций	3224	-	-	-	x	-	-
уменьшение количества акций - ликвидация	3225	-	-	-	x	-	-
реорганизация юридического лица	3226	-	-	-	-	-	-
дивиденды	3227	x	x	x	x	-	-
Изменение суммы переоценки ОС	3230	x	x	(1 141)	-	1 141	x
Изменение резервного капитала	3240	x	x	x	-	-	x
<b>Величина капитала на 31 декабря 2014 г.</b>	<b>3200</b>	2 397	-	2 183 761	360	18 994 288	21 180 806
<b>2015 г.</b>							
Увеличение капитала - всего:	3310	-	-	-	-	2 598 608	2 598 608
в том числе:							
чистая прибыль	3311	x	x	x	x	2 598 608	2 598 608
переоценка имущества	3312	x	x	-	x	-	-
доходы, относящиеся непосредственно на увеличение капитала	3313	x	x	-	x	-	-
дополнительный выпуск акций	3314	-	-	-	x	x	-
увеличение номинальной стоимости акций	3315	-	-	-	x	x	-
реорганизация юридического лица	3316	-	-	-	-	-	-
Уменьшение капитала - всего:	3320	-	-	-	-	-	-
в том числе:							
убыток	3321	x	x	x	x	-	-
переоценка имущества	3322	x	x	-	x	-	-
расходы, относящиеся непосредственно на уменьшение капитала	3323	x	x	-	x	-	-
уменьшение номинальной стоимости акций	3324	-	-	-	x	-	-
уменьшение количества акций	3325	-	-	-	x	-	-
реорганизации юридического лица	3326	-	-	-	-	-	-
дивиденды	3327	x	x	x	x	-	-
Изменение суммы переоценки ОС	3330	x	x	2 431	-	(2 431)	x
Изменение резервного капитала	3340	x	x	x	-	-	x
<b>Величина капитала на 31 декабря 2015 г.</b>	<b>3300</b>	2 397	-	2 186 192	360	21 590 465	23 779 414

## 2. Корректировка в связи с изменением учетной политики и исправления ошибок

Наименование показателя	Код	На 31 декабря 2013 г	Изменения капитала за 2014 г.		На 31 декабря 2014 г
			за счет чистой прибыли (убытка)	за счет иных факторов	
1	2	3	4	5	6
<b>Капитал - всего</b>					
до корректировок	3400	16 611 244	3 999 903	-	20 611 147
корректировка в связи с:					
изменением учетной политики	3410	112 617	457 042	-	569 659
исправлением ошибок	3420	-	-	-	-
после корректировок	3500	16 723 861	4 456 945	-	21 180 806
в том числе:					
нераспределенная прибыль (непокрытый убыток):	3401	14 423 585	3 999 903	1 141	18 424 629
корректировка в связи с:					
изменением учетной политики	3411	112 617	457 042	-	569 659
исправлением ошибок	3421	-	-	-	-
после корректировок	3501	14 536 202	4 456 945	1 141	18 994 288
Другие статьи капитала, по которым осуществлены корректировки: (по статьям)					
до корректировок	3402	2 187 659	-	(1 141)	2 186 518
корректировка в связи с:					
изменением учетной политики	3412	-	-	-	-
исправлением ошибок	3422	-	-	-	-
после корректировок	3502	2 187 659	-	(1 141)	2 186 518



### 3. Чистые активы

Форма 0710023 с. 4

Наименование показателя	Код	на 31 декабря 2015 года	на 31 декабря 2014 года	на 31 декабря 2013 года
1	2	3	4	5
Чистые активы	3600	23 783 673	21 185 426	16 728 742

Генеральный директор

Заместитель начальника территориального управления  
по бухгалтерскому учету и отчетности ТУ г.  
Нижневартовск  
филиал ООО "РН-Учет" г. Тюмень  
по дов. 848 от 01.01.2016г.



И.В. Онешко  
(расшифровка подписи)

Е.Н. Горина  
(расшифровка подписи)

**Отчет о движении денежных средств  
на 31 декабря 2015 года**

Организация: **ПАО "Варьеганнефтегаз"**  
 Идентификационный номер налогоплательщика  
 Вид экономической деятельности: Добыча сырой нефти и нефтяного (попутного) газа  
 Организационно - правовая форма / форма собственности: публичное акционерное общество / частная собственность  
 Единица измерения: тыс. руб.

Форма по ОКУД  
 Дата (число, месяц, год) по ОКПО  
 ИНН  
 по ОКВЭД  
 по ОКОПФ/ОКФС  
 по ОКЕИ

Коды		
0710004		
31	12	2015
05794051		
8609000160		
11.10.11		
1 22 47/16		
384		

Наименование показателя	Код	за 2015 г.	за 2014 г.
<b>Денежные потоки от текущих операций</b>			
Поступления - всего	4110	<b>25 849 762</b>	<b>23 554 401</b>
в том числе:			
от продажи продукции, товаров, работ и услуг	4111	25 783 846	23 503 066
арендных платежей, лицензионных платежей, роялти, комиссионных и иных аналогичных платежей	4112	18 640	29 631
от перепродажи финансовых вложений	4113	-	-
прочие поступления	4119	47 276	21 704
Платежи - всего	4120	<b>(20 109 069)</b>	<b>(19 000 442)</b>
в том числе: поставщикам (подрядчикам) за сырье, материалы, работы, услуги	4121	(6 010 607)	(6 033 097)
в связи с оплатой труда работников	4122	(1 905 937)	(1 624 117)
процентов по долговым обязательствам	4123	-	-
налога на прибыль организаций	4124	(325 438)	-
поисковые затраты	4128	-	-
прочие платежи	4129	(11 867 087)	(11 343 228)
<b>Сальдо денежных потоков от текущих операций</b>	<b>4100</b>	<b>5 740 693</b>	<b>4 553 959</b>
<b>Денежные потоки от инвестиционных операций</b>			
Поступления - всего	4210	<b>36 387</b>	<b>22 178</b>
в том числе:			
от продажи внеоборотных активов (кроме финансовых вложений)	4211	36 386	18 133
от продажи акций других организаций (долей участия)	4212	-	-
от возврата предоставленных займов, от продажи долговых ценных бумаг (прав требования денежных средств к другим лицам)	4213	-	4 000
дивидендов, процентов по долговым финансовым вложениям и аналогичных поступлений от долевого участия в других организациях	4214	1	45
прочие поступления	4219	-	-
Платежи - всего	4220	<b>(5 776 869)</b>	<b>(6 426 837)</b>
в том числе:			
в связи с приобретением, созданием, модернизацией, реконструкцией и подготовкой к использованию внеоборотных активов	4221	(5 776 869)	(6 426 837)
в связи с приобретением акций других организаций	4222	-	-
в связи с приобретением долговых ценных бумаг (прав процентов по долговым обязательствам, включаемым в	4223	-	-
поисковые активы	4224	-	-
прочие платежи	4228	-	-
прочие платежи	4229	-	-
<b>Сальдо денежных потоков от инвестиционных операций</b>	<b>4200</b>	<b>(5 740 482)</b>	<b>(6 404 659)</b>
<b>Денежные потоки от финансовых операций</b>			
Поступления - всего	4310	-	<b>1 849 817</b>
в том числе:			
получение кредитов и займов	4311	-	1 849 817
денежных вкладов собственников (участников)	4312	-	-
от выпуска акций, увеличения долей участия	4313	-	-
от выпуска облигаций, векселей и других долговых	4314	-	-
прочие поступления	4319	-	-
Платежи - всего	4320	-	-
в том числе:	4321	-	-
на уплату дивидендов и иных платежей по	4322	-	-
в связи с погашением (выкупом) векселей и других	4323	-	-
прочие платежи	4329	-	-



Сальдо денежных потоков от финансовых операций	4300	-	1 849 817
Сальдо денежных потоков за отчетный период	4400	211	(883)
Остаток денежных средств и денежных эквивалентов на начало отчетного периода	4450	655	1 538
Остаток денежных средств и денежных эквивалентов на конец отчетного периода	4500	866	655
Величина влияния изменений курса иностранной валюты по отношению к рублю	4490	-	-

Генеральный директор

Заместитель начальника  
территориального управления по  
бухгалтерскому учету и отчетности ТУ  
г. Нижневартовск  
филиал ООО "РН-Учет" г. Тюмень  
по дов. 848 от 01.01.2016г.

  
(подпись) И.В. Онешко  
(расшифровка подписи)



  
(подпись) Е.Н. Горина  
(расшифровка подписи)