

**Бухгалтерский баланс
на 31 декабря 2015г.**

Публичное акционерное общество «Пермская энергосбытовая компания»
Идентификационный номер налогоплательщика _____
Вид экономической деятельности Реализации электрической энергии _____
Организационно-правовая форма/форма собственности _____
Публичное Акционерное Общество _____
Единица измерения: тыс.руб. _____
Местонахождение 614007. Пермский край, г. Пермь, ул. Тимирязева, 37.

Форма по ОКУД _____
Дата (число, месяц, год) _____
по ОКПО _____
ИНН _____
по _____
ОКВЭД _____
по ОКОПФ/ОКФС _____
по ОКЕИ _____

Коды		
0710001		
28	02	2016
77013160		
5904123809		
40.10.3		
12247	16	
384		

Показатель	На 31.12.2015	На 31 декабря предыдущего года	На 31 декабря года, предшествующего предыдущему
АКТИВ			
I. ВНЕОБОРОТНЫЕ АКТИВЫ			
Нематериальные активы	1110 516	100	141
Результаты исследований и разработок	1120 0	0	0
Нематериальные поисковые активы	1130 0	0	0
Материальные поисковые активы	1140 0	0	0
Основные средства	1130 540 840	578 315	567 454
Доходные вложения в материальные ценности	1140 3 908	5 453	10 451
Финансовые вложения	1150 74 944	43 393	39 300
Отложенные налоговые активы	1160 1 413	582	286
Прочие внеоборотные активы	1170 7 508	16 855	11 540
Итого по разделу I	1100 629 129	644 698	629 172
II. ОБОРОТНЫЕ АКТИВЫ			
Запасы	1210 57 440	29 825	36 644
Налог на добавленную стоимость по приобретенным ценностям	1220 154	311	376
Дебиторская задолженность, в том числе:	1230 2 982 264	2 591 650	2 034 378
Дебиторская задолженность свыше 12 месяцев	1231 6 380	24 490	44 066
Дебиторская задолженность менее 12 месяцев	1232 2 975 884	2 567 160	1 990 312
Финансовые вложения (за исключением денежных эквивалентов)	1240 639 622	303 100	1 330 322
Денежные средства и денежные эквиваленты	1250 44 385	53 349	20 618
Прочие оборотные активы	1260 243	151	82
Итого по разделу II	1200 3 724 108	2 978 386	3 422 420
БАЛАНС	1600 4 353 237	3 623 084	4 051 592

Показатель	На 31.12.2015	На 31 декабря предыдущего года	На 31 декабря года, предшествующего предыдущему
ПАССИВ			
III. КАПИТАЛ И РЕЗЕРВЫ			
Уставный капитал (складочный капитал, уставный фонд, вклады товарищей)	1310 154 584	154 584	154 584
Собственные акции, выкупленные у акционеров	1320 0	0	0
Переоценка внеоборотных активов	1340 308 651	311 066	300 687
Добавочный капитал (без переоценки)	1350 0	0	0
Резервный капитал	1360 7 729	7 729	7 729
Нераспределенная прибыль (непокрытый убыток)	1370 483 615	456 874	254 648
Итого по разделу III	1300 954 579	930 253	717 648
IV. ДОЛГОСРОЧНЫЕ ОБЯЗАТЕЛЬСТВА			
Заемные средства	1410 0	0	0
Отложенные налоговые обязательства	1420 0	78	856
Резервы под условные обязательства	1430 0	0	0
Прочие обязательства	1450 0	0	0
Итого по разделу IV	1400 0	78	856
V. КРАТКОСРОЧНЫЕ ОБЯЗАТЕЛЬСТВА			
Заемные средства	1510 0	0	575 778
Кредиторская задолженность	1520 3 323 778	2 650 305	2 705 732
Доходы будущих периодов	1530 13 179	0	0
Резервы предстоящих расходов	1540 61 701	42 448	51 578
Прочие обязательства	1550 0	0	0
Внутрихозяйственные расчеты	1560 0	0	0
Итого по разделу V	1500 3 398 658	2 692 753	3 333 088
БАЛАНС	1700 4 353 237	3 623 084	4 051 592

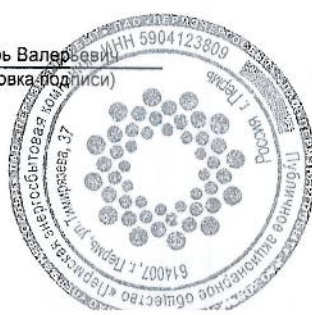
Руководитель
(подпись)

Шершаков Игорь Валерьевич
(расшифровка подписи)

(подпись)

Шемякина Наталья
Леонидовна
(расшифровка подписи)

16 февраля 2016 г.



**Отчет о финансовых результатах
за 01.01.2015-31.12.2015 года**

Организация :

**Публичное акционерное общество
"Пермская энергосбытовая компания"**

Единица измерения: тыс. руб.

Форма по ОКУД
Дата (число, месяц, год)
по ОКПО
ИНН
по ОКВЭД
по ОКОПФ/ОКФС
по ОКЕИ

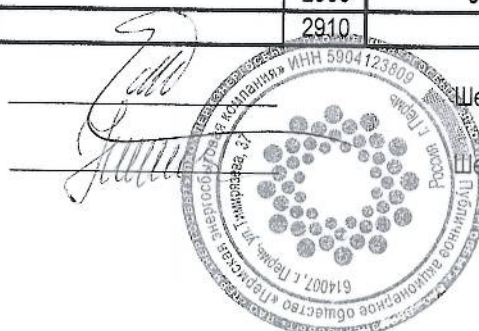
Коды		
0710002		
28	2	2 015
77 013 160		
59043123809		
40.10.3.		
12247	16	
384		

Наименование показателя	Код	За 2015 год	За 2014 год
Выручка	2110	32 143 110	31 943 518
Себестоимость продаж	2120	(29 968 157)	(29 989 351)
Валовая прибыль (убыток)	2100	2 174 953	1 954 167
Коммерческие расходы	2210	(914 931)	(814 801)
Управленческие расходы	2220	(339 170)	(332 176)
Прибыль (убыток) от продаж	2200	920 852	807 190
Доходы от участия в других организациях	2310	33 000	41 090
Проценты к получению	2320	171 304	176 076
Проценты к уплате	2330	(198 424)	(193 251)
Прочие доходы	2340	792 068	947 419
Прочие расходы	2350	(1 259 578)	(1 329 006)
Прибыль (убыток) до налогообложения	2300	459 222	449 518
Текущий налог на прибыль	2410	(129 533)	(121 335)
в т.ч. постоянные налоговые обязательства (активы)	2421	57 372	26 311
Изменение отложенных налоговых обязательств	2430	78	778
Изменение отложенных налоговых активов	2450	831	296
Прочее	2460	(3 475)	(3 224)
Чистая прибыль (убыток)	2400	327 123	326 033
Результат от переоценки внеоборотных активов, не включаемый в ЧП (убыток)	2510	2 415	0
Результат от прочих операций, не включаемый в ЧП (убыток)	2520	0	0
Совокупный финансовый результат периода	2500	329 538	326 033
Базовая прибыль (убыток) на акцию	2900	0,009	0,009
Разводненная прибыль (убыток) на акцию	2910	0	0

Генеральный директор

Главный бухгалтер

16 февраля 2016г.



Шершаков Игорь Валерьевич

Шемякина Наталья Ленидовна

Отчет о движении капитала за 2015г.

Организация :

Форма по ОКУД

Дата (число, месяц, год)

Публичное акционерное общество

"Пермская энергосбытовая компания"

по ОКПО

ИНН

по ОКВЭД

по ОКФС/ОКОФС

Единица измерения: тыс. руб.

0710002	28	2	2 016
77 013 160	59 043 123 809	40.10.3.	67
16	384		

Наименование показателя	Код	Уставный капитал	Собственные акции, выкупленные у акционеров	Добавочный капитал	Резервный капитал	Нераспределенная прибыль (непокрытый убыток)	Итого
Величина капитала на 31 декабря 2013 г.	3100	154 584	0	300 687	7 729	254 648	717 648
З							
а 2014 г.							
Увеличение капитала всего:	3210	0	0	55 713	0	326 033	381 746
в том числе:							
чистая прибыль	3211	X	X	X	X	326 033	326 033
переоценка имущества	3212	X	X	55 713	X	0	55 713
доходы, относящиеся непосредственно на увеличение капитала	3213	X	X	0	X	0	0
дополнительный выпуск акций	3214	0	0	0	X	X	0
увеличение номинальной стоимости акций	3215	0	0	0	X	0	X
реорганизация юридического лица	3216	0	0	0	0	0	0
Уменьшение капитала всего:	3220	0	0	(45 334)	0	(123 808)	(169 142)
в том числе:							
убыток	3221	X	X	X	X	(0)	(0)
переоценка имущества	3222	X	X	(45 334)	X	0	(45 334)
расходы, относящиеся непосредственно на уменьшение	3223	X	X	0	X	(14 306)	(14 306)
уменьшение номинальной стоимости акций	3224	0	0	0	X	0	0
уменьшение количества акций	3225	0	0	0	X	0	0
реорганизация юридического лица	3226	0	0	0	0	0	0
дивиденды	3227	X	X	X	X	(109 502)	(109 502)
Изменение добавочного капитала	3230	X	X	10 379	0	0	X
Изменение резервного капитала	3240	X	X	X	0	0	X
Величина капитала на 31 декабря 2014 г.	3200	154 584	0	311 066	7 729	456 873	930 252

3	а 2015 г.	Увеличение капитала всего:	3310	0	0	0	0	0	352 786	352 786
	в том числе:	чистая прибыль								
		переоценка имущества	3311	X	X	X	X	X	327 123	327 123
		непосредственно на увеличение	3312	X	X	0	0	X	2 415	2 415
		дополнительный выпуск акций	3313	X	X	0	0	X	23 248	23 248
		стоимости акций	3314	0	0	0	0	X	0	0
		реорганизация юридического лица	3315	0	0	0	0	X	0	0
		Уменьшение капитала всего:	3316	0	0	0	0	0	0	0
	в том числе:	убыток	3320	0	0	0	(2 415)	0	(326 044)	(328 459)
		переоценка имущества	3321	X	X	X	X	X	(0)	(0)
		непосредственно на уменьшение	3322	X	X	(2 415)	0	X	0	(2 415)
		стоимости акций	3323	X	X	0	0	X	(0)	(0)
		уменьшение количества акций	3324	0	0	0	0	X	0	0
		реорганизация юридического лица	3325	0	0	0	0	X	0	0
		Дивиденды	3326	0	0	0	0	X	0	0
		Изменение добавочного капитала	3327	X	X	X	X	X	(326 044)	(326 044)
		Изменение резервного капитала	3330	X	X	(2 415)	0	0	0	X
		Величина капитала	3340	X	X	X	X	0	0	X
	на 31 декабря 2015 г.		3300	154 584	0	308 651	7 729		483 615	954 579

2. Корректировки в связи с изменением учетной политики и исправлением ошибок

Наименование показателя	Код	На 31 декабря 2013 г.	Изменения капитала за 2014 г. за счет чистой прибыли (убытка)	за счет иных факторов	На 31 декабря 2014 г.
Капитал 0 всего					
до корректировок	3400	-	-	-	-
корректировка в связи с:					
изменением учетной политики	3410	-	-	-	-
исправлением ошибок	3420	-	-	-	-
после корректировок	3500	-	-	-	-
в том числе:					
(непокрытый убыток):					
до корректировок	3401	-	-	-	-
корректировка в связи с:					
политики	3411	-	-	-	-
исправлением ошибок	3421	-	-	-	-
после корректировок	3501	-	-	-	-
до корректировок	3402	-	-	-	-
корректировка в связи с:					
политики	3412	-	-	-	-
исправлением ошибок	3422	-	-	-	-
после корректировок	3502	-	-	-	-

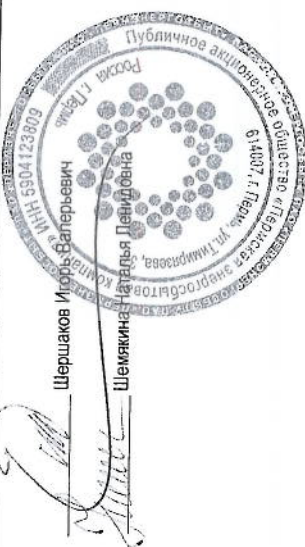
3. Чистые активы

Наименование показателя	Код	На 31 декабря 2015 г.	На 31 декабря 2014 г.	На 31 декабря 2013 г.
Чистые активы	3600	954 579	930 252	717 648

Генеральный директор

Главный бухгалтер

16 февраля 2016г.



Отчет о движении денежных средств
за Январь - Декабрь 2015г.

Организация ПАО "Пермэнергосбыт"
Идентификационный номер налогоплательщика _____
Вид экономической деятельности _____
Организационно-правовая форма / форма собственности _____
Публичное акционерное общество / _____
Единица измерения: в тыс. рублях

Форма по ОКУД _____
Дата (число, месяц, год) _____
по ОКПО _____
ИНН _____
по ОКВЭД _____
по ОКОПФ / ОКФС _____
по ОКЕИ _____

Коды		
0710004		
28	2	2016
77013160		
5904123809		
40.10.3		
67		16
384/385		

Наименование показателя	Код	За Январь - Декабрь 2015г.	За Январь - Декабрь 2014г.
Денежные потоки от текущих операций	4000		
Поступления - всего	4110	31 466 852	32 000 350
в том числе:			
от продажи продукции, товаров, работ и услуг	4111	31 371 851	31 382 805
арендных платежей, лицензионных платежей, роялти, комиссионных и иных аналогичных платежей	4112	2 439	4 016
от перепродажи финансовых вложений	4113	0	0
прочие поступления	4119	92 562	613 529
Платежи - всего	4120	(31 274 298)	(32 653 749)
в том числе:			
поставщикам (подрядчикам) за сырье, материалы, работы, услуги	4121	(29 699 738)	(30 166 109)
в связи с оплатой труда работников	4122	(552 644)	(521 546)
процентов по долговым обязательствам	4123	(210 210)	(193 250)
налога на прибыль	4124	(136 728)	(75 705)
Операционная аренда (лизинг) ОФ	4125	0	0
прочие платежи	4129	(674 978)	(1 697 139)
Сальдо денежных потоков от текущих операций	4100	192 554	(653 399)
Денежные потоки от инвестиционных операций			
Поступления - всего	4210	510 744	1 583 190
в том числе:			
от продажи внеоборотных активов (кроме финансовых вложений)	4211	511	780
от продажи акций (долей участия) в других организациях	4212		
от возврата предоставленных займов, от продажи долговых ценных бумаг (прав требования денежных средств к другим лицам)	4213	304 821	335 149
дивидендов, процентов по долговым финансовым вложениям и аналогичных поступлений от долевого участия в других организациях	4214	21 290	19 800
Проценты полученные	4215	184 122	
прочие поступления	4219	0	1 227 461
Платежи - всего	4220	(68 771)	(180 737)
в том числе:			
в связи с приобретением, созданием, модернизацией, реконструкцией и подготовкой к использованию внеоборотных активов	4221	(8 408)	(41 279)
в связи с приобретением акций (долей участия) в других организациях	4222		
в связи с приобретением долговых ценных бумаг (прав требования денежных средств к другим лицам), предоставление займов другим лицам	4223	(60 363)	(139 458)
процентов по долговым обязательствам, включаемым в стоимость инвестиционного актива	4224	0	0
прочие платежи	4229	0	
Сальдо денежных потоков от инвестиционных операций	4200	441 973	1 402 453
Денежные потоки от финансовых операций			
Поступления - всего	4310	23 301 200	30 728 939
в том числе:			
получение кредитов и займов	4311	23 301 200	30 728 939
денежных вкладов собственников (участников)	4312	0	0
от выпуска акций, увеличения долей участия	4313	0	0
прочие поступления	4319	0	0
Платежи - всего	4320	(23 844 691)	(31 445 262)
в том числе:			
собственникам (участникам) в связи с выкупом у них акций (долей участия) организации или их выходом из состава участников	4321	0	0
на выплату дивидендов и иных платежей по распределению прибыли в пользу собственников (участников)	4322	(304 591)	(140 545)
в связи с погашением (выкупом) векселей и других долговых ценных бумаг, возврат кредитов и займов	4323		0
погашение займов и кредитов	4324	(23 201 200)	(31 304 717)
прочие платежи	4329	(338 900)	0
Сальдо денежных потоков от финансовых операций	4300	(643 491)	(716 323)
Сальдо денежных потоков за отчетный период	4400	(8 964)	32 731
Остаток денежных средств и денежных эквивалентов на начало отчетного периода	4460	53 349	20 618
Остаток денежных средств и денежных эквивалентов на конец отчетного периода	4500	44 385	53 349

Руководитель

 Шершаков Игорь Валерьевич

Главный бухгалтер

 Шемякина Наталья Леонидовна