




■ АУДИТ ■ КОНСАЛТИНГ ■ ПРАВО ■

Открытое Акционерное Общество
«Минерально-химическая компания «ЕвроХим»

**Аудиторское заключение
по бухгалтерской (финансовой)
отчетности**

за период с 01 января по 31 декабря 2013 г.



Москва 2014



Accountants &
business advisers

Аудиторское заключение

Акционерам
Открытого Акционерного Общества
«Минерально-химическая компания «ЕвроХим»

Аудируемое лицо

Наименование:

Открытое Акционерное Общество «Минерально-химическая компания «ЕвроХим» - далее ОАО «МХК «ЕвроХим».

Место нахождения:

115054, г. Москва, ул. Дубининская, д.53, стр.6.

Государственная регистрация:

Зарегистрировано Московской регистрационной палатой 27 августа 2001 г., свидетельство №001.460.272. Внесено в Единый государственный реестр юридических лиц 3 июля 2002 г. за основным государственным номером 1027700002659.

Аудитор

Наименование:

Общество с ограниченной ответственностью «Финансовые и бухгалтерские консультанты» (ООО «ФБК»).

Место нахождения:

101990, г. Москва, ул. Мясницкая, д. 44/1, стр. 2АБ.

Государственная регистрация:

Зарегистрировано Московской регистрационной палатой 15 ноября 1993 г., свидетельство: серия ЮЗ 3 № 484.583 РП. Внесено в Единый государственный реестр юридических лиц 24 июля 2002 г. за основным государственным номером 1027700058286.

Членство в саморегулируемой организации аудиторов:

Некоммерческое партнерство «Аудиторская палата России».

Номер в реестре аудиторских организаций саморегулируемой организации аудиторов:

Свидетельство о членстве в некоммерческом партнерстве «Аудиторская палата России» № 5353, ОРНЗ – 10201039470.

Мы провели аудит прилагаемой бухгалтерской (финансовой) отчетности организации ОАО «МХК «ЕвроХим», состоящей из бухгалтерского баланса по состоянию на 31 декабря.2013 года, отчета о финансовых результатах, отчета об изменениях капитала, отчета о движении денежных средств за 2013 год и пояснений в составе бухгалтерской отчетности за год, закончившийся 31 декабря 2013 года.

Ответственность аудируемого лица за бухгалтерскую (финансовую) отчетность

Руководство аудируемого лица несет ответственность за составление и достоверность указанной бухгалтерской (финансовой) отчетности в соответствии с российскими правилами составления бухгалтерской (финансовой) отчетности и за систему внутреннего контроля, необходимую для составления бухгалтерской (финансовой) отчетности, не содержащей существенных искажений вследствие недобросовестных действий или ошибок.

Ответственность аудитора

Наша ответственность заключается в выражении мнения о достоверности бухгалтерской (финансовой) отчетности на основе проведенного нами аудита. Мы проводили аудит в соответствии с федеральными стандартами аудиторской деятельности. Данные стандарты требуют соблюдения применимых этических норм, а также планирования и проведения аудита таким образом, чтобы получить достаточную уверенность в том, что бухгалтерская (финансовая) отчетность не содержит существенных искажений.


Аудит включал проведение аудиторских процедур, направленных на получение аудиторских доказательств, подтверждающих числовые показатели в бухгалтерской (финансовой) отчетности и раскрытие в ней информации. Выбор аудиторских процедур является предметом нашего суждения, которое основывается на оценке риска существенных искажений, допущенных вследствие недобросовестных действий или ошибок. В процессе оценки данного риска нами рассмотрена система внутреннего контроля, обеспечивающая составление и достоверность бухгалтерской (финансовой) отчетности с целью выбора соответствующих аудиторских процедур, но не с целью выражения мнения об эффективности системы внутреннего контроля. Аудит также включал оценку надлежащего характера применяемой учетной политики и обоснованности оценочных показателей, полученных руководством аудируемого лица, а также оценку представления бухгалтерской (финансовой) отчетности в целом.

Мы полагаем, что полученные в ходе аудита аудиторские доказательства дают достаточные основания для выражения мнения о достоверности бухгалтерской (финансовой) отчетности.

Мнение

По нашему мнению, бухгалтерская (финансовая) отчетность отражает достоверно во всех существенных отношениях финансовое положение организации ОАО «МХК «ЕвроХим» по состоянию на 31 декабря 2013 года, результаты ее финансово-хозяйственной деятельности и движение денежных средств за 2013 год в соответствии с российскими правилами составления бухгалтерской (финансовой) отчетности.

Президент ООО «ФБК»



С.М. Шапигузов
На основании Устава,
квалификационный аттестат аудитора 01- 001230,
ОРНЗ 29501041926

Руководитель аудиторской проверки

О.Н. Дмитриева
квалификационный аттестат аудитора 01-000738,
ОРНЗ 20101016676

Дата аудиторского заключения

«24» января 2014 года

БУХГАЛТЕРСКИЙ БАЛАНС

на 31 декабря 2013 г.

Форма по ОКУД
Дата (число, месяц, год)
по ОКПО

Коды
0710001
31.12.2013
17902379
ИНН 7721230290/997350001
по ОКВЭД 74.15
по ОКОПФ/ОКФС 1 22 47/23
по ОКЕИ 384

Организация ОАО "Минирыльно-Химическая компания "ЕвроХим"

Идентификационный номер налогоплательщика


Вид экономической деятельности Деятельность по управлению финансово - промышленными группами и холдинг - компаниями

Организационно-правовая форма/форма собственности Открытое акционерное общество/Собственность иностранных юридических лиц


Единица измерения: тыс. руб.


Местонахождение (адрес) 115054, Москва, ул.Дубининская, д.53, стр.6

Пояснения	Наименование показателя	Код	На 31 декабря 2013 г.	На 31 декабря 2012 г.	На 31 декабря 2011 г.
	АКТИВ				
	I. ВНЕОБОРОТНЫЕ АКТИВЫ				
п.4.1	Нематериальные активы	1110	28 807	11 447	10 260
	в т.ч.: патенты, лицензии	11101	19 251	6 120	6 698
	товарные знаки (знаки обслуживания)	11102	724	1 287	1 561
	программы для ЭВМ, баз данных	11103	3 011	1 680	
	промышленные образцы, полезные модели	11104	2	2	2
	прочие объекты	11106	51	63	75
	приобретение и создание нематериальных активов	11107	5 768	2 295	1 924
п.4.2	Основные средства	1150	146 914	108 408	80 239
	машины и оборудование	11502	103 098	75 646	38 102
	транспортные средства	11503	2 038	2 566	247
	хозяйственный инвентарь	11504	12 645	13 683	14 757
	приобретение и создание основных средств, оборудование	11507	29 133	-	12 330
	авансы выданные под капитальное строительство	11508	-	16 513	14 803
п.4.4	Финансовые вложения	1170	151 656 007	115 403 534	88 383 908
	в т.ч.: инвестиции в дочерние и зависимые общества	11701	137 981 065	107 938 104	81 315 716
	долгосрочные предоставленные займы	11703	733 160	680 373	-
	долговые ценные бумаги	11704			
	формирование УК компании и стоимости актива	11705	12 941 782	6 785 057	7 068 192
	Отложенные налоговые активы	1180	776 200	326 804	538 807
	Итого по разделу I	1100	152 607 928	115 850 193	89 013 214
	II. ОБОРОТНЫЕ АКТИВЫ				
п.4.5	Запасы	1210	11 010	45 677	6 552
	в т.ч.: сырье, материалы и другие аналогичные ценности	12101	11 003	10 867	6 517
	готовая продукция и товары для перепродажи	12103	7	34 810	35
	Налог на добавленную стоимость по приобретенным ценностям	1220	716	860	658
п.4.6	Дебиторская задолженность	1230	5 550 047	5 884 517	2 412 515
	в т.ч.: со сроком погашения свыше 12 месяцев	12301	221 010	173 729	6 557
	авансы выданные	12303			
	прочие дебиторы	12304	221 010	173 729	6 557
	со сроком погашения менее 12 месяцев	12305	5 329 037	5 710 788	2 405 958
	покупатели и заказчики	12306	383 648	374 898	337 406
	авансы выданные	12307	63 221	48 487	72 553
	расчеты с бюджетом	12308	25	98	70 294
	расчеты с внебюджетными фондами	12309	1 416	637	2 279
	расчеты по доходам от участия в других организациях	12310	-	-	-
	прочие дебиторы	12311	4 880 727	5 286 668	1 923 426
п.4.7	Финансовые вложения	1240	82 331 314	71 605 363	55 322 775
	краткосрочные предоставленные займы	12401	82 331 314	71 605 363	55 322 775
п.4.8	Денежные средства	1250	131 301	2 397 216	20 634 021
	Прочие оборотные активы	1260	3 522	13 161	20 497
	прочие	12602	3 522	13 161	20 497
	Итого по разделу II	1200	88 027 910	79 946 794	78 397 018
	БАЛАНС	1600	240 635 838	195 796 987	167 410 232




Пояснения	Наименование показателя	Код	На 31 декабря 2013 г.	На 31 декабря 2012 г.	На 31 декабря 2011 г.
	ПАССИВ				
	III. КАПИТАЛ И РЕЗЕРВЫ				
п.4.9	Уставный капитал (складочный капитал, уставный фонд, вклады товарищей)	1310	6 800 000	6 800 000	6 800 000
п.4.11	Резервный капитал	1360	340 000	340 000	340 000
п.4.12	Нераспределенная прибыль (непокрытый убыток)	1370	120 447 119	90 516 304	69 924 828
	в т.ч. прибыль (убыток) прошлых лет	13701	90 516 304	69 924 828	55 945 715
	прибыль (убыток) текущего года	13703	29 930 815	20 591 476	13 979 113
	Итого по разделу III	1300	127 587 119	97 656 304	77 064 828
	IV. ДОЛГОСРОЧНЫЕ ОБЯЗАТЕЛЬСТВА				
п.4.14	Заемные средства	1410	98 350 356	88 696 276	79 328 602
	в т.ч. кредиты	14101	62 330 458	56 106 395	69 363 946
	займы	14103	26 044 704	22 619 956	-
	облигационные займы	14105	9 975 194	9 969 925	9 964 656
	Итого по разделу IV	1400	98 350 356	88 696 276	79 328 602
	V. КРАТКОСРОЧНЫЕ ОБЯЗАТЕЛЬСТВА				
п.4.14	Заемные средства	1510	13 709 103	8 559 353	9 944 369
	в т.ч. кредиты	15101	7 847 680	5 805 343	-
	проценты по кредитам	15102	87 308	57 801	62 767
	займы	15103	5 573 175	2 576 629	9 631 988
	проценты по займам	15104	154 440	74 280	206 614
	проценты по облигационным займам	15106	46 500	45 300	43 000
п.4.13	Кредиторская задолженность	1520	349 164	221 946	717 373
	в т.ч. поставщики и подрядчики	15201	97 272	8 488	8 375
	задолженность перед персоналом организации	15202	1	-	-
	задолженность перед государственными внебюджетными	15203	-	-	-
	задолженность по налогам и сборам	15204	50 367	43 371	40 217
	авансы полученные	15205	-	-	5 669
	прочие кредиторы	15208	201 524	170 087	663 112
п.6.9	Оценочные обязательства	1540	640 096	663 108	355 060
	Итого по разделу V	1500	14 698 363	9 444 407	11 016 802
	БАЛАНС	1700	240 635 838	195 796 987	167 410 232

Руководитель  Д.С.Стрежнев
(подпись) (расшифровка подписи)

Главный бухгалтер  Л.Б.Кочубеева
(подпись) (расшифровка подписи)



"22" января 2014 г.



Отчет о финансовых результатах
за январь - декабрь 20 13 г.

Организация ОАО "Минирыльно-Химическая компания "ЕвроХим"
Идентификационный номер налогоплательщика
Вид экономической

Форма по ОКУД
Дата (число, месяц, год)
по ОКПО
ИНН
по

Деятельность по управлению финансово - промышленными
группами и холдинг - компаниями
Организационно-правовая форма/форма собственности Открытое акционерное общество/
Собственность иностранных юридических лиц
Единица измерения: тыс. руб.

ОКВЭД
по ОКОПФ/ОКФС
по ОКЕИ

Коды		
0710002		
31	12	2013
1792379		
7721230290/997350001		
74.15		
1 22 47	23	
384		

Пояснения	Наименование показателя	Коды строк	Январь - За декабрь 20 13 г.	Январь - За декабрь 20 12 г.
п.5.1	Выручка	2110	1 587 072	1 455 658
	От реализации товаров	21103	-	74 214
	От выполнения работ, оказания услуг	21104	1 587 072	1 381 444
п.5.2	Себестоимость продаж	2120	(1 551 325)	(1 384 261)
	От реализации товаров	21203	-	(74 067)
	От выполнения работ, оказания услуг	21204	(1 551 325)	(1 310 194)
	Валовая прибыль (убыток)	2100	35 747	71 397
п.5.2	Управленческие расходы	2220	(456 036)	(433 417)
	Прибыль (убыток) от продаж	2200	(420 289)	(362 020)
п.4.4	Доходы от участия в других организациях	2310	33 079 761	20 035 905
п.4.7	Проценты к получению	2320	2 708 363	3 501 428
п.4.14	Проценты к уплате	2330	(5 309 453)	(4 062 807)
п.5.3	Прочие доходы	2340	1 333 261	2 115 528
п.5.3	Прочие расходы	2350	(1 906 539)	(419 099)
	Прибыль (убыток) до налогообложения	2300	29 485 104	20 808 935
п.5.4	Текущий налог на прибыль	2410	-	-
	в т.ч. постоянные налоговые обязательства (активы)	2421	6 346 417	3 949 784
	Изменение отложенных налоговых обязательств	2430	(332)	(630)
	Изменение отложенных налоговых активов	2450	449 728	(211 373)
	Прочее	2460	(3 685)	(5 456)
	Чистая прибыль (убыток)	2400	29 930 815	20 591 476

Пояснения	Наименование показателя		Январь - За декабрь 20 13 г.	Январь - За декабрь 20 12 г.
	СПРАВОЧНО			
	Результат от переоценки внеоборотных активов, не включаемый в чистую прибыль (убыток) периода	2510		
	Результат от прочих операций, не включаемый в чистую прибыль (убыток) периода	2520		
	Совокупный финансовый результат периода	2500	29 930 815	20 591 476
п.5.5	Базовая прибыль (убыток) на акцию	2900	440	303
	Разводненная прибыль (убыток) на акцию	2910		

Руководитель

" 22 " января 20 14 г.

Д.С.Стрежнев

(расшифровка подписи)

Главный бухгалтер

(подпись)

П.Б.Кочубева

(расшифровка подписи)

ФБК

Аудиторское заключение

ОГРН 1027700358285 г. Москва

Коды		
0710003		
31	12	13
17902379		
772120290/997350001		
74.15		
1 22 47	23	
384		

Форма по ОКУД _____
Дата (число, месяц, год) _____
по ОКПО _____ ИНН _____
_____ленными _____ по ОКВЭД _____
акционерное _____
_____ по ОКОПФ/ОКОФС _____
_____ по ОКЕИ _____

Организация ОАО "МХК "ЕвроХим"

Идентификационный номер налогоплательщика

Вид экономической деятельности по управлению финансово - промышленными


деятельности
группами и холдинг - компаниями

Организационно-правовая форма/форма собственности	Открытое акционерное
---	----------------------


общество / Собственность иностранных юридических лиц

Единица измерения: тыс. руб. (млн. руб.)

Наименование показателя	Код	Уставный капитал	Собственные акции, выкупленные у акционеров	Добавочный капитал	Резервный капитал	Нераспределенная прибыль (непокрытый убыток)	Итого
Величина капитала на 31 декабря 2011 г. ¹	3100	6 800 000	()		69 924 828	77 064 828
За 2012 г. ²	3210						
Увеличение капитала - всего:							
в том числе:							
чистая прибыль	3211	x	x			20 591 476	20 591 476
переоценка имущества	3212	x	x				
доходы, относящиеся непосредственно на увеличение капитала	3213	x	x				
дополнительный выпуск акций	3214					x	x
увеличение номинальной стоимости акций	3215						
реорганизация юридического лица	3216						
уставный капитал до момента регистрации	3217	x	x				
взнос в имущество	3218	x	x				



Наименование показателя	Код	Уставный капитал	Собственные акции, выкупленные у акционеров	Добавочный капитал	Резервный капитал	Нераспределенная прибыль (непокрытый убыток)	Итого
Уменьшение капитала - всего:	3220	()	()	()	()	(4)	(4)
в том числе:							
убыток	3221	x	x	x	x	()	(-)
переоценка имущества	3222	x	x	()	x	()	(-)
расходы, относящиеся непосредственно на уменьшение капитала	3223	x	x	()	x	(4)	(4)
уменьшение номинальной стоимости акций	3224	()	()	()	x	()	(-)
уменьшение количества акций	3225	()	()	()	x	()	(-)
реорганизация юридического лица	3226	()	()	()	x	()	(-)
дивиденды	3227	x	x	x	x	()	(-)
Изменение добавочного капитала	3230	x	x	()	()	()	x
Изменение резервного капитала	3240	x	x	x	()	()	x
Величина капитала на 31 декабря 20 12 г. ³	3200	6 800 000 ()	()	()	340 000	90 516 304	97 656 304
За 20 13 г. ³							
Увеличение капитала - всего:	3310	()	()	()	()	29 930 815	29 930 815
в том числе:							
чистая прибыль	3311	x	x	x	x	29 930 815	29 930 815
переоценка имущества	3312	x	x	()	x	()	(-)
доходы, относящиеся непосредственно на увеличение капитала	3313	x	x	()	x	()	(-)
дополнительный выпуск акций	3314	()	()	()	x	x	(-)
увеличение номинальной стоимости акций	3315	()	()	()	x	x	(-)
реорганизация юридического лица	3316	()	()	()	()	()	(-)
уставный капитал до момента регистрации внос в имущество	3317	x	x	()	x	()	(-)
Уменьшение капитала - всего:	3320	()	()	()	()	()	(-)
в том числе:							
убыток	3321	x	x	x	x	()	(-)
переоценка имущества	3322	x	x	()	x	()	(-)
расходы, относящиеся непосредственно на уменьшение капитала	3323	x	x	()	x	()	(-)
уменьшение номинальной стоимости акций	3324	()	()	()	x	()	(-)
уменьшение количества акций	3325	()	()	()	x	()	(-)
реорганизация юридического лица	3326	()	()	()	x	()	(-)
дивиденды	3327	x	x	x	x	()	(-)
Изменение добавочного капитала	3330	x	x	()	()	()	x
Изменение резервного капитала	3340	x	x	x	()	()	x
Величина капитала на 31 декабря 20 13 г. ³	3300	6 800 000 ()	()	()	340 000	120 447 119	127 587 119



2. Корректировки в связи с изменением учетной политики и исправлением ошибок

Наименование показателя	Код	На 31 декабря 20 10 г. ¹	Изменения капитала за 20 11 г. ²		На 31 декабря 20 11 г. ²
			за счет чистой прибыли (убытка)	за счет иных факторов	
Капитал - всего до корректировок корректировка в связи с: изменением учетной политики исправлением ошибок после корректировок	3400				
	3410				
	3420				
	3500				
в том числе: нераспределенная прибыль (непокрытый убыток): до корректировок корректировка в связи с: изменением учетной политики исправлением ошибок после корректировок	3401				
	3411				
	3421				
	3501				
другие статьи капитала, по которым осуществлены корректировки: (в частности) до корректировок корректировка в связи с: изменением учетной политики исправлением ошибок после корректировок	3402				
	3412				
	3422				
	3502				

3. Чистые активы


Наименование показателя	Код	На 31 декабря 20 13 г. ³	На 31 декабря 20 12 г. ²	На 31 декабря 20 11 г. ¹
Чистые активы	3600	127 587 119	97 656 304	77 064 828

Руководитель _____ Д.С.Стрежнев
(подпись) (расшифровка подписи)

Главный бухгалтер _____ Л.Б.Кочубеева
(подпись) (расшифровка подписи)

" 22 " января 20 14 г.

Примечания
1. Указывается год, предшествующий предыдущему.
2. Указывается предыдущий год.
3. Указывается отчетный год.



**Отчет о движении денежных средств за
Январь-Декабрь 2013 г.**

Организация **ОАО "Миниально-Химическая компания
"ЕвроХим"**

Идентификационный номер налогоплательщика

Вид экономической

деятельности **Деятельность по управлению финансово -
промышленными группами и холдинг -**

Организационно-правовая форма/форма собственности
**Открытое акционерное общество / Собственность иностранных
юридических лиц**

Единица измерения: **тыс. руб./млн. руб.** (ненужное зачеркнуть)

Форма по ОКУД
Дата (число, месяц, год)

по ОКПО
ИНН

по ОКВЭД

по ОКОПФ/ОКФС
по ОКЕИ

Коды		
0710004		
31	12	2013
1792379		
7721230290/997350001		
74.15		
1 22 47	23	
384		

Наименование показателя		За Янв-Дек 2013г.	За Янв-Дек 2012г.
Денежные потоки от текущих операций			
Поступления - всего	4110	1 616 440	1 732 332
в том числе:			
от продажи продукции, товаров, работ и услуг	4111	1 534 231	1 562 567
в том числе:			
от продажи продукции, товаров, работ и услуг третьих лиц		4 627	3 780
от продажи продукции, товаров, работ и услуг предприятиям группы		1 529 604	1 558 787
арендных платежей, лицензионных платежей, роялти, комиссионных и иных аналогичных платежей	4112	470	202
прочие поступления	4119	81 739	169 563
в том числе:			
прочие поступления от третьих лиц		35 076	163 732
прочие поступления от предприятий группы		46 663	5 831
Платежи - всего	4120	(8 118 660)	(6 048 954)
в том числе:			
поставщикам (подрядчикам) за сырье, материалы, товары, работы, услуги	4121	(1 276 718)	(625 973)
в том числе:			
поставщикам (подрядчикам) за сырье, материалы, товары, работы, услуги третьим лицам		(1 276 667)	(625 961)
в т.ч. авансы выданные		(53 739)	(38 875)
поставщикам (подрядчикам) за сырье, материалы, товары, работы, услуги предприятиям группы		(51)	(12)
в связи с оплатой труда работников	4122	(1 064 910)	(697 293)
процентов по долговым обязательствам	4123	(5 124 580)	(4 116 478)
в том числе:			
процентов по долговым обязательствам третьим лицам		(4 873 141)	(4 096 942)
процентов по долговым обязательствам предприятиям группы		(251 439)	(19 536)
прочие платежи	4129	(652 452)	(609 210)
в том числе:			
прочие платежи третьим лицам		(652 407)	(609 210)
прочие платежи предприятиям группы		(45)	
Сальдо денежных потоков от текущих операций	4100	(6 502 220)	(4 316 622)
Денежные потоки от инвестиционных операций			
Поступления - всего	4210	36 507 243	31 208 843
в том числе:			
от продажи внеоборотных активов (кроме финансовых вложений)	4211	490	1 814
от продажи акций других организаций (долей участия)	4212	2 103	
от возврата предоставленных займов, от продажи долговых ценных бумаг (прав требования денежных средств к другим лицам)	4213	17 652 793	13 150 451
в том числе:			
возврат займов, предоставленных третьим лицам			135 900
возврат займов, предоставленных предприятиям группы		17 652 793	12 990 551

Общество с ограниченной ответственностью	
ФБК	13 150 451
Аудиторское заключение	
17 652 793	12 990 551
ОГРН 1027700056285 г. Москва	

дивидендов, процентов по финансовым вложениям и аналогичных поступлений от долевого участия в других организациях	4214	18 851 857	18 056 578
в том числе:			
дивиденды и аналогичные поступления от долевого участия в других организациях		18 268 901	16 850 470
проценты по займам, предоставленным предприятиям группы		569 986	575 936
проценты по долговым финансовым вложениям, депозитам и т.п.		12 970	630 172
Платежи - всего	4220	(56 253 350)	(60 617 394)
в том числе:			
на приобретение, создание, модернизацию, реконструкцию и подготовку к использованию объектов основных средств (включая доходные вложения в материальные ценности) и нематериальных активов	4221	(66 772)	(57 015)
в том числе:			
на приобретение, создание, модернизацию, реконструкцию и подготовку к использованию объектов основных средств (включая доходные вложения в материальные ценности) и нематериальных активов у третьих лиц		(66 772)	(57 015)
в т. ч. остаток авансов выданных		-	(16 513)
в связи с приобретением акций других организаций (долей участия)	4222	(29 454 917)	(23 569 540)
в том числе:			
приобретение акций и долей, формирование УК дочерних организаций		(29 454 917)	(23 569 540)
в связи с приобретением долговых ценных бумаг (прав требования денежных средств к другим лицам), предоставление займов другим лицам	4223	(26 236 682)	(36 990 839)
в том числе:			
займы, предоставленные третьим лицам		(405 602)	(160 000)
займы, предоставленные предприятиям группы		(25 831 080)	(36 830 839)
прочие платежи	4229	(494 979)	
Сальдо денежных потоков от инвестиционных операций	4200	(19 746 107)	(29 408 551)
Денежные потоки от финансовых операций			
Поступления - всего	4310	98 261 637	45 370 332
в том числе:			
получение кредитов и займов	4311	98 261 637	45 370 332
получение кредитов и займов от третьих лиц		79 643 503	35 469 703
получение займов от предприятий группы		18 618 134	9 900 629
Платежи - всего	4320	(74 203 492)	(29 043 254)
в том числе:			
в связи с погашением (выкупом) векселей и других долговых ценных бумаг, возврат кредитов и займов	4323	(74 203 492)	(29 043 254)
в том числе:			
на погашение кредитов и займов, полученных от третьих лиц		(73 288 492)	(25 189 254)
на погашение займов, полученных от предприятий группы		(915 000)	(3 854 000)
Сальдо денежных потоков от финансовых операций	4300	24 058 145	16 327 078
Сальдо денежных потоков за отчетный период	4400	(2 190 182)	(17 398 095)
Остаток денежных средств и денежных эквивалентов на начало отчетного периода	4450	2 397 216	20 634 021
Остаток денежных средств и денежных эквивалентов на конец отчетного периода	4500	131 301	2 397 216
Величина влияния изменений курса иностранной валюты по отношению к рублю	4490	(75 733)	(838 710)

Руководитель

Д.С. Стрежнев

(подпись)

(расшифровка подписи)


Главный бухгалтер

(подпись)

Л.Б. Кочубеева

(расшифровка подписи)

22 января 2014 г.



ОАО «МХК «ЕвроХим»


Пояснения в составе бухгалтерской отчетности за год, закончившийся 31 декабря 2013 г.
(числовые показатели приведены в тысячах российских рублей, если не указано иное)

Открытое Акционерное Общество

«Минерально - химическая компания «ЕвроХим»

Пояснения в составе
бухгалтерской отчетности за год,
закончившийся 31 декабря 2013 г.

г. Москва




ОАО «МХК «ЕвроХим»

Пояснения в составе бухгалтерской отчетности за год, закончившийся 31 декабря 2013 г.

(числовые показатели приведены в тысячах российских рублей, если не указано иное)

Содержание

1. ОСНОВНЫЕ СВЕДЕНИЯ.....	4
1.1. ОБЩАЯ ИНФОРМАЦИЯ	4
1.2. ОСНОВНЫЕ ВИДЫ ДЕЯТЕЛЬНОСТИ	4
1.3. ФИЛИАЛЫ И ПРЕДСТАВИТЕЛЬСТВА ОБЩЕСТВА	4
1.4. СТРУКТУРА АКЦИОНЕРНОГО КАПИТАЛА, ОСНОВНЫЕ АКЦИОНЕРЫ.....	5
1.5. ИНФОРМАЦИЯ ОБ ОРГАНАХ УПРАВЛЕНИЯ	5
1.6. ИНФОРМАЦИЯ О КОНТРОЛЬНЫХ ОРГАНАХ	7
1.7. ИНФОРМАЦИЯ О РЕЕСТРОДЕРЖАТЕЛЕ И АУДИТОРЕ.....	7
1.8. СВЕДЕНИЯ О ДОЧЕРНИХ И ЗАВИСИМЫХ ОБЩЕСТВАХ	7
2. ОСНОВА ПРЕДСТАВЛЕНИЯ ИНФОРМАЦИИ В ОТЧЕТНОСТИ.....	10
2.1. ОСНОВА ПРЕДСТАВЛЕНИЯ	10
2.2. ИСПРАВЛЕНИЕ ОШИБОК В БУХГАЛТЕРСКОМ УЧЕТЕ И ОТЧЕТНОСТИ.....	12
2.3. ОРГАНИЗАЦИЯ И ФОРМЫ БУХГАЛТЕРСКОГО УЧЕТА.....	12
2.4. ПОРЯДОК УЧЕТА АКТИВОВ И ОБЯЗАТЕЛЬСТВ, ВЫРАЖЕННЫХ В ИНОСТРАННОЙ ВАЛЮТЕ	12
2.5. НЕМАТЕРИАЛЬНЫЕ АКТИВЫ	13
2.6. ОСНОВНЫЕ СРЕДСТВА	13
2.7. ФИНАНСОВЫЕ ВЛОЖЕНИЯ.....	16
2.8. МАТЕРИАЛЬНО-ПРОИЗВОДСТВЕННЫЕ ЗАПАСЫ	17
2.9. РАСХОДЫ БУДУЩИХ ПЕРИОДОВ	18
2.10. РАСЧЕТЫ С ДЕБИТОРАМИ И КРЕДИТОРАМИ	18
2.11. ПОРЯДОК УЧЕТА УСТАВНОГО И ДОБАВОЧНОГО КАПИТАЛА	19
2.12. ПОРЯДОК УЧЕТА КРЕДИТОВ И ЗАЙМОВ.....	19
2.13. АРЕНДОВАННЫЕ ОСНОВНЫЕ СРЕДСТВА.....	19
2.14. СПИСАННАЯ В УБЫТОК ЗАДОЛЖЕННОСТЬ НЕПЛАТЕЖЕСПОСОБНЫХ ДЕБИТОРОВ	19
2.15. ОБЕСПЕЧЕНИЯ ОБЯЗАТЕЛЬСТВ И ПЛАТЕЖЕЙ ВЫДАННЫЕ И ПОЛУЧЕННЫЕ	19
2.16. ПОРЯДОК ФОРМИРОВАНИЯ ДОХОДОВ И РАСХОДОВ ПО ОБЫЧНЫМ ВИДАМ ДЕЯТЕЛЬНОСТИ.....	20
2.17. ПОРЯДОК ФОРМИРОВАНИЯ ПРОЧИХ ДОХОДОВ И РАСХОДОВ	20
2.18. ОТЛОЖЕННЫЕ НАЛОГИ.....	21
2.19. ПРИБЫЛЬ, ПРИХОДЯЩАЯСЯ НА ОДНУ АКЦИЮ	22
2.20. ИНВЕНТАРИЗАЦИЯ ИМУЩЕСТВА И ОБЯЗАТЕЛЬСТВ.....	22
2.21. ОЦЕНОЧНЫЕ ОБЯЗАТЕЛЬСТВА, УСЛОВНЫЕ ОБЯЗАТЕЛЬСТВА И УСЛОВНЫЕ АКТИВЫ	22
2.22. СОБЫТИЯ ПОСЛЕ ОТЧЕТНОЙ ДАТЫ.....	23
2.23. ИНФОРМАЦИЯ ПО СЕГМЕНТАМ.....	23
2.24. ИНФОРМАЦИЯ О СВЯЗАННЫХ СТОРОНАХ.....	23
3. АНАЛИЗ И ОЦЕНКА ФИНАНСОВОГО СОСТОЯНИЯ И РЕЗУЛЬТАТОВ ДЕЯТЕЛЬНОСТИ.....	24
3.1. ВСТУПИТЕЛЬНЫЕ И СРАВНИТЕЛЬНЫЕ ДАННЫЕ.....	24
3.2. ИНФОРМАЦИЯ, СОПУТСТВУЮЩАЯ БУХГАЛТЕРСКОЙ ОТЧЕТНОСТИ	25
4. ПОЯСНЕНИЯ ПО СУЩЕСТВЕННЫМ СТАТЬЯМ БУХГАЛТЕРСКОГО БАЛАНСА.....	27
4.1. НЕМАТЕРИАЛЬНЫЕ АКТИВЫ	27
4.2. ОСНОВНЫЕ СРЕДСТВА	29
4.3. ПОЛУЧЕННЫЕ В АРЕНДУ ОСНОВНЫЕ СРЕДСТВА	32
4.4. ДОЛГОСРОЧНЫЕ ФИНАНСОВЫЕ ВЛОЖЕНИЯ.....	34
4.5. ЗАПАСЫ.....	41
4.6. ДЕБИТОРСКАЯ ЗАДОЛЖЕННОСТЬ.....	42
4.7. КРАТКОСРОЧНЫЕ ФИНАНСОВЫЕ ВЛОЖЕНИЯ.	44
4.8. ДЕНЕЖНЫЕ СРЕДСТВА И ДЕНЕЖНЫЕ ЭКВИВАЛЕНТЫ.....	47
4.9. УСТАВНЫЙ КАПИТАЛ	49
4.10. ДОБАВОЧНЫЙ КАПИТАЛ (БЕЗ ПЕРЕОЦЕНКИ)	49
4.11. РЕЗЕРВНЫЙ КАПИТАЛ.....	49
4.12. НЕРАСПРЕДЕЛЕННАЯ ПРИБЫЛЬ (НЕПОКРЫТЫЙ УБЫТОК)	49




12

ОАО «МХК «ЕвроХим»

Пояснения в составе бухгалтерской отчетности за год, закончившийся 31 декабря 2013 г.

(числовые показатели приведены в тысячах российских рублей, если не указано иное)

4.13 КРЕДИТОРСКАЯ ЗАДОЛЖЕННОСТЬ.....	50
4.14 КРЕДИТЫ И ЗАЙМЫ	51
4.15 ОБЕСПЕЧЕНИЯ ПОЛУЧЕННЫЕ И ВЫДАННЫЕ	54
5. ПОЯСНЕНИЯ К ОТЧЕТУ О ФИНАНСОВЫХ РЕЗУЛЬТАТАХ	57
5.1. ДОХОДЫ ПО ОБЫЧНЫМ ВИДАМ ДЕЯТЕЛЬНОСТИ	57
5.2. РАСХОДЫ ПО ОБЫЧНЫМ ВИДАМ ДЕЯТЕЛЬНОСТИ	57
5.3. ПРОЧИЕ ДОХОДЫ И РАСХОДЫ	59
5.4. НАЛОГ НА ПРИБЫЛЬ.....	60
5.5. РАСКРЫТИЕ ИНФОРМАЦИИ О ПРИБЫЛИ, ПРИХОДЯЩЕЙСЯ НА ОДНУ АКЦИЮ.....	61
6 ПРОЧИЕ ПОЯСНЕНИЯ.....	62
6.1. ИНФОРМАЦИЯ ПО ПРЕКРАЩАЕМОЙ ДЕЯТЕЛЬНОСТИ	62
6.2. ИНФОРМАЦИЯ ПО НЕПРЕРЫВНОСТИ ДЕЯТЕЛЬНОСТИ	62
6.3. СВЯЗАННЫЕ СТОРОНЫ.....	63
6.4. ВОЗНАГРАЖДЕНИЯ УПРАВЛЕНЧЕСКОМУ ПЕРСОНАЛУ	72
6.5. ИНФОРМАЦИЯ ПО СЕГМЕНТАМ.....	74
6.6. ДАННЫЕ О СОВОКУПНЫХ ЗАТРАТАХ НА ОПЛАТУ ИСПОЛЬЗОВАННЫХ ЭНЕРГЕТИЧЕСКИХ РЕСУРСОВ.....	75
6.7. СОБЫТИЯ ПОСЛЕ ОТЧЕТНОЙ ДАТЫ.....	75
6.8. НАЛОГОВОЕ ЗАКОНОДАТЕЛЬСТВО	75
6.9. ОЦЕНОЧНЫЕ ОБЯЗАТЕЛЬСТВА, УСЛОВНЫЕ ОБЯЗАТЕЛЬСТВА И УСЛОВНЫЕ АКТИВЫ	75



ОАО «МХК «ЕвроХим»

Пояснения в составе бухгалтерской отчетности за год, закончившийся 31 декабря 2013 г.

(числовые показатели приведены в тысячах российских рублей, если не указано иное)

1. Основные сведения

1.1. Общая информация

Открытое акционерное общество «Минерально-химическая компания «ЕвроХим»» (Общество), сокращенное название ОАО «МХК «ЕвроХим»», ИНН 7721230290/997350001.

Свидетельство о государственной регистрации акционерного общества № 001.460.272 выдано Московской регистрационной палатой 27 августа 2001 года.

Свидетельство о внесении записи в Единый государственный реестр юридических лиц о юридическом лице, зарегистрированном до 1 июля 2002 года, за № 1027700002659 от 3 июля 2002 года выдано Управлением МНС России по г. Москве.

ОАО «МХК «ЕвроХим» состоит на учете в ИМНС №3 в качестве крупнейшего налогоплательщика, что подтверждено уведомлением о постановке на учет в налоговом органе юридического лица в качестве крупнейшего налогоплательщика от 11 августа 2008 года № 39765. Обществу присвоен КПП 99735001.

Юридический и почтовый адрес: 115054, Россия, г. Москва, ул. Дубининская, д.53, стр.6.

Среднесписочная численность сотрудников Общества составила:

На 31.12.11	На 31.12.12	На 31.12.13
236	256	288

1.2. Основные виды деятельности

Основными видами деятельности согласно Уставу Общества являются:

- Выполнение функций управляющей организации в порядке, предусмотренном законодательством;
- Передача неисключительных прав на использование товарных знаков и коммерческих обозначений;
- Оказание услуг в области информационных технологий
- Оказание посреднических услуг при купле-продаже товаров;
- Оказание юридических услуг.

Основные виды деятельности Общества не подлежат лицензированию.


Общество осуществляет также иные виды деятельности, не противоречащие законодательству Российской Федерации.

1.3. Филиалы и представительства Общества

Общество не имеет филиалов. Общество имеет Представительство в г. Минск (Беларусь) по адресу: 220030 Республика Беларусь, г. Минск, проспект Независимости дом 11, корп. 2, комн. 206.

Деятельность Представительства ОАО «МХК «ЕвроХим» в городе Минск (Беларусь) продолжает оставаться необходимой и целесообразной для Общества. Представительство осуществляет активное взаимодействие с государственными органами по вопросам продвижения продукции Управляемых организаций на рынке республики Беларусь.

Представительство за пределами РФ ведет бухгалтерский учет в соответствии с законодательством иностранного государства по месту нахождения и в соответствии с законодательством РФ. Глава представительства осуществляют хозяйственную деятельность на основании выданной доверенности.



ОАО «МХК «ЕвроХим»

Пояснения в составе бухгалтерской отчетности за год, закончившийся 31 декабря 2013 г.

(числовые показатели приведены в тысячах российских рублей, если не указано иное)

Пересчет доходов и расходов, выраженных в иностранной валюте, формирующих финансовые результаты от ведения Обществом деятельности за пределами РФ (Беларусь), производится по курсу ЦБ РФ, действовавшему на соответствующую дату совершения операции в иностранной валюте.

1.4. Структура акционерного капитала, основные акционеры

Уставный капитал Общества в соответствии с Уставом составляет 6 800 000 000 руб. и разделен на 68 000 000 обыкновенных именных бездокументарных акций, каждая из которых имеет номинальную стоимость 100 рублей. Привилегированных бездокументарных акций нет.

Основными акционерами Общества по состоянию на 31.12.2011 являются:

Наименование	Количество акций	Доля в УК
EUROCHEM GROUP SE (Республика Кипр)	61 783 349	90,86%
Eurochem Capital Management Ltd (Британские Виргинские острова)	6 216 651	9,14%
Итого:	68 000 000	100%

Основными акционерами Общества по состоянию на 31.12.2012 являются:

Наименование	Количество акций	Доля в УК
EUROCHEM GROUP SE (Республика Кипр)	60 187 605	88,52%
Eurochem Capital Management Ltd (Британские Виргинские острова)	7 812 395	11,48%
Итого:	68 000 000	100%

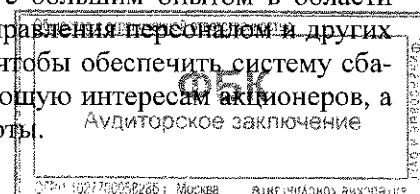
Основными акционерами Общества по состоянию на 31.12.2013 являются:

Наименование	Количество акций	Доля в УК
EUROCHEM GROUP SE (Республика Кипр)	59 401 991	87,36 %
Eurochem Capital Management Ltd (Британские Виргинские острова)	8 598 009	12,64 %
Итого:	68 000 000	100%

1.5. Информация об органах управления

Высшим органом управления Общества является Общее собрание акционеров. Совет директоров осуществляет общее руководство деятельностью Общества, за исключением решения вопросов, отнесенных Уставом к исключительной компетенции общего собрания акционеров.

Совет директоров ОАО «МХК «ЕвроХим» объединяет людей с большим опытом в области стратегического планирования, финансового контроля, аудита, управления персоналом и других ключевых элементов управления. Их работа заключается в том, чтобы обеспечить систему сбалансированных и взаимосвязанных механизмов контроля, отвечающую интересам акционеров, а так же обеспечить подотчетность менеджмента за результаты работы.



ОАО «МХК «ЕвроХим»

Пояснения в составе бухгалтерской отчетности за год, закончившийся 31 декабря 2013 г.

(числовые показатели приведены в тысячах российских рублей, если не указано иное)

Внеочередное собрание акционеров ОАО «МХК «ЕвроХим» 25 февраля 2013 года досрочно прекратило полномочия Совета директоров, избранного годовым собранием акционеров 21 июня 2012 года.

Был избран новый состав Совета директоров.

Новым независимым директором избран Мур Гарт Вильям. Обладая 42-летним опытом работы в горнодобывающей отрасли, Гарт Мур занимал пост президента корпорации PCS Potash, подразделения Potash Corporation of Saskatchewan Inc, до июля 2012 г. Ранее, в 1972 году работал в должности старшего вице-президента Technical Services for the Corporation.

Новым независимым директором избран Ландиа Александр. С 1993 по 2001 годы работал в Dresdner Bank AG (г.Франкфурт-на-Майне, Германия) Директором по финансированию нефтегазовых компаний.

Совет директоров Общества по состоянию на 31 декабря 2013 г. состоит из 8 человек:

№	Фамилия Имя Отчество	Должность
1.	Мельниченко Андрей Игоревич	Председатель Совета Директоров, Председатель комитета по стратегии.
2.	Андреа Вайн	Член комитета по корпоративному управлению и кадрам
3.	Мур Гарт Вильям	Член комитета по стратегии
4.	Ландиа Александр	Член комитета по стратегии
5.	Стрежнев Дмитрий Степанович	Генеральный директор Общества
6.	Шис Ричард	Председатель Аудиторского комитета
7.	Столин Владимир Викторович	Председатель комитета по корпоративному управлению и кадрам
8.	Пилипенко Николай Николаевич	Член аудиторского комитета и комитета по корпоративному управлению и кадрам

Руководство текущей деятельностью Общества осуществляется единоличным исполнительным органом Общества (Генеральным директором) и коллегиальным исполнительным органом Общества (Правлением), которые действуют на основании Устава Общества и Положения о Правлении Общества.

Генеральный директор Общества - Стрежнев Дмитрий Степанович.

На заседании Совета директоров ОАО "МХК "ЕвроХим" был изменён состав Правления компании. В его состав избран Кларк Бейли, назначенный 15 февраля 2013 года директором по добыче горно-химического сырья компании.

Созданная в "ЕвроХиме" новая дирекция по добыче горно-химического сырья управляет бизнес-процессами горнодобывающих производств, имеющих стратегическое значение для развития компании, и, в частности, курирует строительство двух калийных шахт в Волгоградской области и Пермском крае, развитие Ковдорского ГОКа.

В состав Правления Общества на 31 декабря 2013 г. входят следующие лица:

№	Фамилия Имя Отчество	Должность
1.	Стрежнев Дмитрий Степанович (Председатель Правления)	Генеральный директор Общества
2.	Нечаев Игорь Евгеньевич	Директор по логистике Общества
3.	Рогальский Валерий Владиславович	Директор по продажам и маркетингу Общества
4.	Туголуков Александр Владимирович	Директор по производству минеральных удобрений Общества
5.	Щелкунов Игорь Викторович	Административный директор Общества
6.	Бейли Кларк Диллон	Директор по добыче горно-химического сырья

ОАО «МХК «ЕвроХим»

Пояснения в составе бухгалтерской отчетности за год, закончившийся 31 декабря 2013 г.

(числовые показатели приведены в тысячах российских рублей, если не указано иное)

№	Фамилия Имя Отчество	Должность
7.	Ильин Андрей Александрович	Директор по финансам и экономике Общества

1.6. Информация о контрольных органах

Контроль за финансово-хозяйственной деятельностью Общества осуществляется Ревизионной комиссией. Порядок деятельности и компетенция Ревизионной комиссии определяется Законом, Уставом и Положением о ревизионной комиссии. В состав Ревизионной комиссии Общества по состоянию на 31 декабря 2013 г. входят следующие лица:

№	Фамилия Имя Отчество	Должность
1	Лепехин Валерий Юрьевич	Председатель Ревизионной комиссии (Руководитель службы внутреннего аудита ОАО «МХК «ЕвроХим»)
2	Закута Татьяна Карловна	Член ревизионной комиссии (Менеджер службы внутреннего аудита ОАО «МХК «ЕвроХим»)
3	Ормане Светлана Игоревна	Член ревизионной комиссии (Ведущий специалист службы внутреннего аудита ОАО «МХК «ЕвроХим»)

Общество не выплачивало вознаграждение, компенсации расходов, а также не предоставляло льготы членам ревизионной комиссии.

1.7. Информация о реестродержателе и аудиторе

Реестродержателем Общества является ЗАО «Компьютершер Регистратор», 121108, г. Москва, ул. Ивана Франко, д.8.

Реквизиты действующей лицензии:

Дата выдачи: 6 сентября 2002 года

Номер: 10-000-1-00252

Бланк: серия 03-000397

Срок действия: бессрочно

Выдана ФКЦБ России

Подписана: председатель ФКЦБ России И.В.Костиков

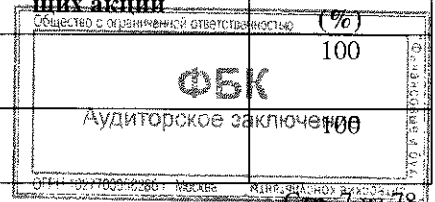
Аудитором Общества является ООО «Финансовые и бухгалтерские консультанты» (ООО «ФБК»), 101990 г. Москва, ул. Мясницкая, д.44/1, стр.2АБ.

ООО «ФБК» является членом саморегулируемой организации аудиторов Некоммерческое партнерство «Аудиторская палата России». Номер в реестре аудиторских организаций саморегулируемой организации аудиторов: Свидетельство о членстве в некоммерческом партнерстве «Аудиторская палата России» № 5353, ОРНЗ – 10201039470.

1.8. Сведения о дочерних и зависимых обществах

По состоянию на 31 декабря 2013 г. ОАО «МХК «ЕвроХим» имеет следующие дочерние и зависимые общества:

№ п/п	Наименование и организационно-правовая форма дочернего общества	Балансовая стоимость инвестиций	Количество голосующих акций	Доля владения в УК (%)
1	ООО «ЕвроХим-Белореченские Минудобрения»	2 347 702	100	100
2	ООО «ПГ «Фосфорит»	4 205 019	100	100



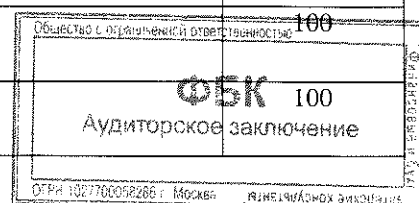
18

ОАО «МХК «ЕвроХим»

Пояснения в составе бухгалтерской отчетности за год, закончившийся 31 декабря 2013 г.

(числовые показатели приведены в тысячах российских рублей, если не указано иное)

№ п/п	Наименование и организационно-правовая форма дочернего общества	Балансовая стоимость инвестиций	Количество голосующих акций	Доля владения в УК (%)
3	ОАО «Ковдорский ГОК»	4 705 405	67 827 360	100
4	ООО «ЕвроХим-ВолгаКалий»	39 930 000		100
5	ОАО «НАК «Азот»	19 652 199	1 065 045	100
6	ОАО «Невинномысский Азот»	15 685 011	343 586 500	100
7	Lifosa AB	2 662 538	21 020 564	96,35
8	UAB Eurochem Baltic Logistics	126	100	100
9	ООО «Депо – ЕвроХим»	1 161 518		100
10	EuroChem Terminal Sillamäe Aktsiaselts	599 522	161 869	100
11	ООО «Туапсинский балкерный терминал»	3 543 948		100
12	ООО «Мурманский Балкерный терминал»	409 791		100
13	Harvester Shipmanagement Ltd.	7 144	224 350	100
14	ООО «ЕвроХим Терминал Усть-луга»	2 287 669		100
15	ООО «ЕвроХим Энерго»	100		100
16	ООО «Невинномысск - Ремстройсервис»	695 520		100
17	ООО «Кингисепп - Ремстройсервис»	256 254		100
18	ООО «Волгоград – ремстройсервис»	1 505 732		100
19	ООО «Урал-ремстройсервис»	688 660		70
20	ООО «Новомосковск - Ремстройсервис»	1 047 110		100
21	EuroChem Trading USA Corp.	26 497	100	100
22	EuroChem Trading GmbH	869 846		100
23	ООО «Агроцент ЕвроХим Краснодар»	258 576		100
24	ООО «Агроцентр ЕвроХим-Волгоград»	51 510		100
25	ООО «Агроцентр ЕвроХим-Липецк»	31 145		100

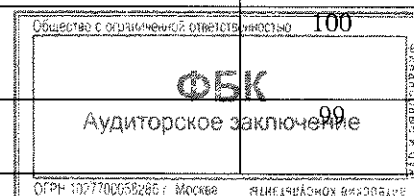


ОАО «МХК «ЕвроХим»

Пояснения в составе бухгалтерской отчетности за год, закончившийся 31 декабря 2013 г.

(числовые показатели приведены в тысячах российских рублей, если не указано иное)

№ п/п	Наименование и организационно-правовая форма дочернего общества	Балансовая стоимость инвестиций	Количество голосующих акций	Доля владения в УК (%)
26	ООО «Агроцентр ЕвроХим – Орел»	10		100
27	ДП «Агроцентр ЕвроХим Украина»	380 146		100
28	ООО «Агроцентр ЕвроХим – Новомосковск»	10		100
29	ООО «Агроцентр ЕвроХим – Невинномысск»	140 010		100
30	EuroChem A.M. Ltd	19 054	300 000	100
31	Eurochem International Holding B.V.	3 236 249		100
32	ООО «Невинномысск-Сервис»	1 479		100
33	ООО «Гостиница «Зеленая»	26 573		100
34	ООО «Новомосковский комбинат питания»	1 533		100
35	ООО «Гостиница Уют»	13 275		100
36	ООО «ОРС-Фосфорит»	1 774		100
37	ООО «ДК Химиков»	18 412		100
38	ООО «Пансионат Химик»	62 827		100
39	ООО «СП «Ковдорский»	10 102		100
40	ООО «Тонус-Плюс»	17 910		100
41	ООО «КТД»	19 795		100
42	ООО «Юг-Сервис»	757		100
43	ОАО «Тулагипрохим»	165 570	2 361	100
44	ООО «Ямалгазгеология»	88 250		32,00
45	ООО «ЕвроХим-ВолгаСервис»	41 728		98,82
46	ООО «ЕвроХим-Научно-исследовательский центр»	42 526		52,97
47	ООО «Научно – Технический Инновационный центр «Электронная корпорация»	10 000		100
48	ООО «ЕвроХим «Усольский Калийный Комбинат»	12 557 048		99



19

Пояснения в составе бухгалтерской отчетности за год, закончившийся 31 декабря 2013 г.

(числовые показатели приведены в тысячах российских рублей, если не указано иное)

№ п/п	Наименование и организационно-правовая форма дочернего общества	Балансовая стоимость инвестиций	Количество голосующих акций	Доля владения в УК (%)
49	ООО «Севернефть - Уренгой»	15 344 384		100
50	ОАО «Мурманский Морской торговый порт»	3 152 535	113 160	48,26
51	EuroChem Usolsky Mining S.a.r.l	565		100
	ИТОГО:	137 981 065		

2. Основа представления информации в отчетности

2.1. Основа представления

Настоящая бухгалтерская отчетность Общества сформирована исходя из действующего в Российской Федерации законодательства.

Ведение бухгалтерского учета и подготовка отчетности в Обществе в 2013 году осуществлялось в соответствии с требованиями Федерального закона РФ «О бухгалтерском учете» № 402-ФЗ.

Учетная политика на 2013 год утверждена приказом Генерального директора Общества от 30 декабря 2012 г. № 12-161/01-2.

Учетная политика Общества для целей бухгалтерского учета является внутренним документом, определяющим совокупность способов ведения бухгалтерского учета Общества.


При формировании учетной политики в отношении конкретного объекта бухгалтерского учета избирается способ ведения бухгалтерского учета из способов, допускаемых национальными стандартами и (или) Международными стандартами Финансовой Отчетности (МСФО).

В случае, если в отношении конкретного объекта бухгалтерского учета национальными стандартами не установлен способ ведения бухгалтерского учета, то такой способ самостоятельно разрабатывается исходя из требований, установленных законодательством Российской Федерации о бухгалтерском учете, национальными, отраслевыми и (или) Международными стандартами Финансовой Отчетности (МСФО).

Учетная политика Общества сформирована на основе следующих основных допущений:

- активы и обязательства Общества существуют обособленно от имущества и обязательств собственника Общества и активов и обязательств других организаций (допущение имущественной обособленности);
- Общество планирует продолжать свою деятельность в будущем и у него отсутствуют намерения и необходимость ликвидации или существенного сокращения деятельности и, следовательно, обязательства будут погашаться в установленном порядке (допущение непрерывности деятельности);
- выбранная учетная политика применяется последовательно от одного отчетного года к другому (допущение последовательности применения учетной политики);
- факты хозяйственной жизни Общества относятся к тому отчетному периоду (и, следовательно, отражаются в бухгалтерском учете), в котором они имели место, независимо от фактического времени поступления или выплаты денежных средств, связанных с этими фактами (допущение временной определенности фактов хозяйственной деятельности).

Общество вносит изменения в свою учетную политику в следующих случаях:



ОАО «МХК «ЕвроХим»

Пояснения в составе бухгалтерской отчетности за год, закончившийся 31 декабря 2013 г.

(числовые показатели приведены в тысячах российских рублей, если не указано иное)

- изменение требований, установленных законодательством РФ о бухгалтерском учете, национальными и (или) отраслевыми стандартами;
- разработка или избрание нового способа ведения бухгалтерского учета, применение которого приводит к повышению надежности информации об объекте бухгалтерского учета;
- существенное изменение условий деятельности, связанное с реорганизацией, изменением видов деятельности и т.п.

В случае появления в деятельности Общества фактов хозяйственной жизни, отличных по существу от фактов, имевших место ранее, или они возникли впервые в деятельности, и способы бухгалтерского учета которых не определены в учетной политике, оформляется дополнение к учетной политике.

Дополнения к учетной политике вводятся с даты, указанной в Приказе Генерального директора, но могут распространять свое действие с начала отчетного года.

Внося изменения в Учетную политику, Общество дополнительно оценивает в денежном выражении то влияние, которое окажет это изменение на финансовое положение Общества, за исключением случаев, когда оценка в денежном выражении таких последствий в отношении периодов, предшествовавших отчетному, не может быть произведена с достаточной надежностью.

При существенном характере такого влияния Общество будет корректировать бухгалтерскую отчетность на начало года, с которого произошли изменения в учетной политике. Если в бухгалтерской отчетности приводятся данные за несколько лет, то будут отражены изменения за эти года (ретроспективный метод). При этом будет корректироваться входящий остаток по статье «Нераспределенная прибыль (непокрытый убыток)» за самый ранний представленный в бухгалтерской отчетности период, а также значения связанных с этой статьей показателей бухгалтерской отчетности. Таким образом, Общество исходит из предположения, что вносимые изменения применялись с момента возникновения фактов хозяйственной деятельности данного вида.

В случаях, когда оценка в денежном выражении последствий изменения учетной политики в отношении периодов, предшествовавших отчетному, не может быть произведена с достаточной надежностью, измененный способ ведения бухгалтерского учета применяется в отношении соответствующих фактов хозяйственной деятельности, свершившихся после введения измененного способа (перспективно).

Последствия изменения Учетной политики, вызванного изменением законодательства РФ и (или) нормативных правовых актов по бухгалтерскому учету, отражаются в бухгалтерском учете и отчетности в порядке, установленном соответствующим законодательством РФ и (или) нормативным правовым актом по бухгалтерскому учету. Если нормативный акт не устанавливает порядок отражения последствий изменения учетной политики, то эти последствия отражаются в бухгалтерском учете и отчетности в общем порядке.


Изменения Учетной политики, оказавшие или способные оказать существенное влияние на финансовое положение, движение денежных средств или на финансовые результаты деятельности Общества, подлежат обособленному раскрытию в бухгалтерской отчетности.

Обществом применяется Единый рабочий план счетов бухгалтерского учета. Рабочий план счетов является обязательным к применению всеми работниками бухгалтерии Общества.

Существенных отступлений от установленных в Учетной политике Общества способов ведения бухгалтерского учета в 2013 году не наблюдалось.

Годовая бухгалтерская отчетность Общества за 2013 год подготовлена в соответствии с Приказом № 66н от 02.07.2010 года и состоит из:

- бухгалтерского баланса;
- отчета о финансовых результатах;
- отчета об изменении капитала;
- отчета о движении денежных средств.



ОАО «МХК «ЕвроХим»

Пояснения в составе бухгалтерской отчетности за год, закончившийся 31 декабря 2013 г.

(числовые показатели приведены в тысячах российских рублей, если не указано иное)

Общество готовит пояснения в составе бухгалтерской отчетности.

Данные Пояснения являются неотъемлемой частью бухгалтерской отчетности ОАО «МХК «ЕвроХим» («Общество») за 2013 г., подготовленной в соответствии с законодательством Российской Федерации.

Учетная политика Общества предполагает соблюдение требований полноты, осмотрительности, приоритета содержания перед формой, непротиворечивости и рациональности.

При формировании настоящей отчетности Обществом применялись принципы имущественной обособленности и непрерывности деятельности организации, последовательности применения учетной политики, а также временной определенности фактов хозяйственной деятельности.

ОАО «МХК «ЕвроХим» не планирует вносить существенные изменения и дополнения в Учетную политику Общества на 2014 год.

2.2. Исправление ошибок в бухгалтерском учете и отчетности

Выявленные ошибки и их последствия подлежат обязательному исправлению в бухгалтерском учете и отчетности. Ошибки могут быть существенными и не существенными.

Ошибка признается существенной, если она в отдельности или в совокупности с другими ошибками за один и тот же отчетный период может повлиять на экономические решения пользователей, принимаемые ими на основе бухгалтерской отчетности, составленной за этот отчетный период.

Существенность показателя определяется Обществом самостоятельно, исходя как из величины, так и характера показателя, его влияния на показатели отчетности Общества.

В случае не раскрытия данных показателей в применяемых формах бухгалтерской отчетности, Общество осуществляет их расшифровку в пояснениях к бухгалтерской отчетности.

В 2013 году Общество не выявило ошибок, допущенных в предшествующих отчетных периодах, и как следствие не вносило изменения в учет и в отчетность прошлых периодов и текущего года.

2.3. Организация и формы бухгалтерского учета

Бухгалтерский учет в ОАО «МХК «ЕвроХим»» ведется Управлением бухгалтерского и налогового учета, возглавляемым Главным бухгалтером. Для ведения бухгалтерского учета применяется:

- программный продукт Oracle E-Business Suite, объединяющий деятельность всех подразделений Общества в единое информационное пространство;

Настоящая отчетность по состоянию на 31.12.2013 года включает показатели деятельности Общества и его Представительства в республике Беларусь.

2.4. Порядок учета активов и обязательств, выраженных в иностранной валюте

Учет активов и обязательств, стоимость которых выражена в иностранной валюте, а также порядок пересчета стоимости этих активов и обязательств, в валюту Российской Федерации – рубли, осуществляется в соответствии с требованиями Положения по бухгалтерскому учету «Учет активов и обязательств, стоимость которых выражена в иностранной валюте» (ПБУ 3/2006), утвержденного приказом Минфина России от 27 ноября 2006 г. № 154н.

Курс ЦБ РФ на отчетную дату представляет собой следующее:

Валюта	Курс на 31.12.11	Курс на 31.12.12	Курс на 31.12.13
Доллар США	32,1961 за 1 долл. США	30,3727 за 1 долл. США	32,7292 за 1 долл. США
Евро	41,6714 за 1 Евро	40,2286 за 1 Евро	44,9699 за 1 Евро

Общество с ограниченной ответственностью
ОБЩЕСТВО С ОГРАНИЧЕННОЙ ОТВЕТСТВЕННОСТЬЮ
Аудиторское заключение
ОГРН 1027700058206 : Москва Стр. 112 из 78

ОАО «МХК «ЕвроХим»

Пояснения в составе бухгалтерской отчетности за год, закончившийся 31 декабря 2013 г.

(числовые показатели приведены в тысячах российских рублей, если не указано иное)

2.5. Нематериальные активы

При принятии к бухгалтерскому учету активов в качестве нематериальных, Общество руководствуется Положением по бухгалтерскому учету «Учет нематериальных активов» (ПБУ 14/2007), утвержденным приказом Минфина России от 27 декабря 2007 г. №153н.

Оценка нематериальных активов при принятии к учету

Нематериальные активы принимаются к бухгалтерскому учету в оценке:

- фактических расходов на приобретение НМА, а также затрат по их доведению до состояния, в котором они пригодны к использованию;
- фактических расходов на изготовление НМА собственными силами;
- текущей рыночной стоимости при получении НМА по договору дарения;
- стоимости активов, переданных в оплату за приобретение нематериального актива, по договору, предусматривающему исполнение обязательств (оплату) не денежными средствами.

Срок полезного использования нематериального актива ежегодно проверяется организацией на необходимость его уточнения. В случае существенного изменения продолжительности периода, в течение которого организация предполагает использовать актив, срок его полезного использования подлежит уточнению. Возникшие в связи с этим корректировки отражаются в бухгалтерском учете и бухгалтерской отчетности как изменения в оценочных значениях.

Способ определения амортизации нематериального актива ежегодно проверяется организацией на необходимость его уточнения. Если расчет ожидаемого поступления будущих экономических выгод от использования нематериального актива существенно изменился, способ определения амортизации такого актива должен быть изменен соответственно. Возникшие в связи с этим корректировки отражаются в бухгалтерском учете и бухгалтерской отчетности как изменения оценочных значений.

Общество не проводило переоценку нематериальных активов в 2013 году.

Амортизация

Амортизация НМА производится линейным способом в течение срока полезного использования. Определение срока полезного использования производится исходя из:

- срока действия прав организации на результат интеллектуальной деятельности или средство индивидуализации и периода контроля над активом;
- ожидаемого срока использования актива, в течение которого организация предполагает получать экономические выгоды.


Пересмотр действующих сроков полезного использования НМА осуществляется комиссией в рамках проводимой годовой инвентаризации нематериальных активов.

В бухгалтерском балансе нематериальные активы отражены за минусом начисленной амортизации.

2.6. Основные средства

При принятии к бухгалтерскому учету активов в качестве основных средств Общество руководствуется критериями, указанными в Положении по бухгалтерскому учету «Учет основных средств» (ПБУ 6/01), утвержденном приказом Минфина России от 30 марта 2001 г. № 26н.

Активы, для которых выполняются условия признания их в качестве основных средств, стоимостью в пределах 40 000 рублей за единицу, учитываемые в составе материальных ценностей Общества, при выбытии оцениваются по фактической себестоимости каждой единицы. Для обеспечения сохранности при передаче таких активов в эксплуатацию осуществляется их количественный учет в течение установленного срока службы.



ОАО «МХК «ЕвроХим»

Пояснения в составе бухгалтерской отчетности за год, закончившийся 31 декабря 2013 г.

(числовые показатели приведены в тысячах российских рублей, если не указано иное)

Основные средства отражены в бухгалтерском балансе по первоначальной стоимости за вычетом начисленной амортизации, накопленной за все время эксплуатации. Амортизация начисляется с первого числа месяца, следующего за месяцем принятия объектов к учету.

Оценка основных средств при принятии к учету

Первоначальная стоимость объектов основных средств определяется по сумме фактических затрат на их приобретение (создание), а также на доставку и приведение объектов основных средств в состояние, пригодное для использования в соответствии с намерениями руководства Общества.

Расходы (проценты) по заемным и кредитным средствам, привлекаемым для приобретения или создания основных средств, включаются в первоначальную стоимость основных средств, удовлетворяющих критериям инвестиционного актива. По остальным объектам основных средств такие расходы (проценты) не включаются в их первоначальную стоимость.

Объекты основных средств, стоимость которых при приобретении выражена в иностранной валюте, принимаются к бухгалтерскому учету в рублях по курсу ЦБ РФ либо на дату аванса, либо по курсу на дату принятия к учету в случае последующей оплаты.

Право собственности на земельные участки

Земельные участки в собственности ОАО «МХК «ЕвроХим» отсутствуют.

Последующая оценка

Первоначальная стоимость основных средств подлежит изменению в случае достройки, дооборудования, реконструкции, модернизации, частичной ликвидации и переоценки основных средств.

Общество не производит переоценку Основных средств.

Амортизация

Амортизация по всем объектам основных средств начисляется линейным методом.

Срок полезного использования объекта основных средств определяется Обществом при принятии объекта к бухгалтерскому учету.

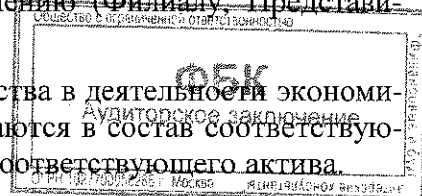
Каждый объект основных средств амортизируется в течение срока полезного использования.

Срок полезного использования новых и бывших в употреблении объектов определяется техническими специалистами Общества самостоятельно исходя из:

- а) ожидаемого срока использования объекта с учетом его производительности или мощности;
- б) ожидаемого физического износа с учетом режима эксплуатации (количества смен), естественных условий и влияния агрессивной среды;
- в) частоты проведения ремонта, замены отдельных частей, ревизий технического состояния, достройки, дооборудования, реконструкции, модернизации;
- г) нормативно-правовых и других ограничений использования (например, срок аренды);
- д) ожидаемого морального или коммерческого устаревания, возникающего в результате изменения или усовершенствования производственного процесса или в результате изменения рыночного спроса на продукцию или услуги, производимые при помощи основного средства;
- е) намерений руководства экономического субъекта в отношении продолжительности эксплуатации объекта, планов по его замене.

При передаче основных средств структурному подразделению (Филиалу, Представительству) срок полезного использования не изменяется.

В зависимости от характера использования основного средства в деятельности экономического субъекта суммы начисленной амортизации включаются в состав соответствующих расходов экономического субъекта, либо в стоимость соответствующего актива.



ОАО «МХК «ЕвроХим»

Пояснения в составе бухгалтерской отчетности за год, закончившийся 31 декабря 2013 г.

(числовые показатели приведены в тысячах российских рублей, если не указано иное)

Пересмотр срока полезного использования

В случае достройки, дооборудования, реконструкции и модернизации основных средств, срок полезного использования пересматривается при улучшении (повышении) первоначально принятых нормативных показателей функционирования объекта основных средств.

Кроме этого, пересмотр срока полезного использования и последующая корректировка суммы амортизационных отчислений целесообразны в случаях:

- изменения режима эксплуатации;
- существенного отклонения установленного при принятии объекта к учету срока полезного использования от предполагаемого фактического срока эксплуатации, в течение которого использование объекта основных средств приносит доход Обществу.

Момент начала начисления амортизации по новому графику в связи с изменением срока полезного использования признается в учете с начала отчетного года.

Изменение срока полезного использования отражается в учете как изменение оценочного значения.

Амортизация, начисленная за предыдущие периоды, не пересчитывается. При этом остаточная стоимость распределяется на оставшийся новый срок полезного использования.

Если изменение срока является результатом наступления разового события, такого как перевод объектов в агрессивную среду, принятие ограничивающих нормативных документов, амортизация по новому графику начисляется с 1 числа месяца, следующего за месяцем, в котором произошло событие без пересчета истекших месяцев текущего года.

Выбытие объектов основных средств

Признание остаточной (балансовой) стоимости объекта основных средств прекращается при возникновении любого из следующих событий:

- при физическом выбытии основного средства;
- при его переводе в состав иных видов активов Общества;
- когда от его использования не ожидается никаких будущих экономических выгод.

Доходы и расходы от реализации и списания основных средств подлежат включению в состав прочих доходов и расходов отчета о финансовых результатах Общества.

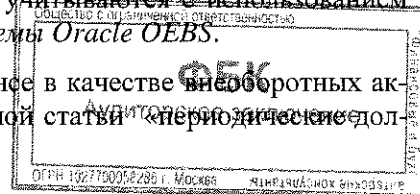
Расходы по ремонту и обслуживанию

Расходы по текущему ремонту и техническому обслуживанию основных средств признаются расходами по обычным видам деятельности в том отчетном периоде, в котором они были понесены.

Затраты на восстановление полезных свойств основных средств и продления возможностей их эксплуатации обеспечивают поступление экономических выгод в будущем. В случаях осуществления таких затрат с периодичностью, превышающей два года, экономические выгоды от их осуществления будут поступать в организацию в течение нескольких отчетных периодов. В этой связи адекватным методологическим подходом представляется признание Обществом внеоборотного актива в размере понесенных затрат с их последующим списанием на расходы в течение периода поступления выгод, то есть до проведения следующего аналогичного мероприятия.

Затраты на капитальный ремонт объектов основных средств, проводимый с периодичностью раз в два года или более продолжительный промежуток времени, учитываются с использованием счета 97 «Расходы будущих периодов» в модуле «Активы» системы Oracle OEBS.

Остаточная стоимость затрат отражается в бухгалтерском балансе в качестве внеоборотных активов, в разделе «Основные средства» в качестве самостоятельной статьи «периодические долговременные затраты по восстановлению ОС».



ОАО «МХК «ЕвроХим»

Пояснения в составе бухгалтерской отчетности за год, закончившийся 31 декабря 2013 г.

(числовые показатели приведены в тысячах российских рублей, если не указано иное)

Затраты на технические мероприятия, проводимые с основными средствами с целью восстановления их полезных свойств и продления возможностей их эксплуатации в будущем, проводимые с периодичностью менее 1 года, признаются расходами в периоде, в котором они были понесены.

2.7. Финансовые вложения

Учет финансовых вложений осуществляется в соответствии с требованиями Положения по бухгалтерскому учету «Учет финансовых вложений» (ПБУ 19/02), утвержденного приказом Минфина России от 10 декабря 2002 г. № 126н.

В качестве финансовых вложений Общество признает активы, в отношении которых одновременно выполняются следующие условия:

- имеются в наличии надлежаще оформленные документы, подтверждающие существование права у Общества на финансовые вложения и на получение денежных средств или других активов, вытекающее из этого права;
- произошел переход к Обществу финансовых рисков, связанных с финансовыми вложениями (риск изменения цены, риск неплатежеспособности должника, риск ликвидности и др.);
- актив способен приносить Обществу экономические выгоды (доход) в будущем в форме процентов, дивидендов, либо прироста его стоимости (в виде разницы между ценой продажи (погашения) финансового вложения и его покупной стоимостью в результате его обмена, использования при погашении обязательств Общества, увеличения текущей рыночной стоимости и т.п.).

Общество учитывает в качестве финансовых вложений следующие активы:

- вклады в уставные (складочные) капиталы других организаций (в том числе дочерних и зависимых хозяйственных обществ); вклады в уставные (складочные) капиталы других организаций (в том числе дочерних и зависимых хозяйственных обществ) до момента регистрации учредительных документов; предоставленные другим организациям процентные займы; ценные бумаги других организаций, в том числе долговые ценные бумаги, в которых дата и стоимость погашения определена (облигации, векселя); государственные и муниципальные ценные бумаги;

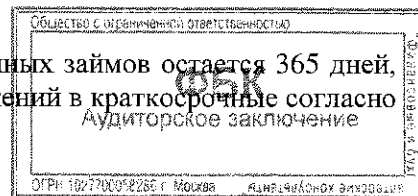
Общество, по решению единоличного исполнительного органа, формирует уставные капиталы своих дочерних и зависимых обществ. Формирование УК учитывается обособленно на отдельном балансовом счете 580410 «Формирование УК компаний до момента регистрации учредительных документов» и в бухгалтерской отчетности отражается в разделе I «Внеоборотные активы» в составе строки 1150 «Финансовые вложения» с выделением в отдельной строке 11505 «Формирование УК и стоимости актива».

Общество не учитывает в качестве финансовых вложений приобретенную дебиторскую задолженность, не способную приносить Обществу экономические выгоды. Такие активы признаются прочими активами, учитываются на отдельном субсчете 58 счета и в бухгалтерской отчетности отражаются в разделе II «Оборотные активы» по стр.12602 «Прочие оборотные активы».

Аналитический учет финансовых вложений ведется в разрезе краткосрочных и долгосрочных финансовых вложений.

К долгосрочным финансовым вложениям относятся вложения, произведенные с намерением получать доходы по ним в период более одного года.

В случае, когда до погашения ценных бумаг или возврата выданных займов остается 365 дней, Общество осуществляет перевод долгосрочных финансовых вложений в краткосрочные согласно Учетной политике.



ОАО «МХК «ЕвроХим»

Пояснения в составе бухгалтерской отчетности за год, закончившийся 31 декабря 2013 г.

(числовые показатели приведены в тысячах российских рублей, если не указано иное)

Первоначальной стоимостью финансовых вложений, приобретенных за плату, признается сумма всех фактических затрат Общества на их приобретение, в т.ч. затраты, связанные с их приобретением (консультационные, юридические и т.д.), если они понесены до момента принятия финансовых вложений к учету. Такие расходы включаются в первоначальную стоимость с учетом налога на добавленную стоимость и иных возмещаемых налогов.

Первоначальная стоимость финансовых вложений, стоимость которых при приобретении определена в иностранной валюте, определяется в рублях путем пересчета иностранной валюты по курсу ЦБ РФ, действующему на дату признания затрат, формирующих стоимость финансового вложения.

В случае если величина затрат (кроме сумм, уплачиваемых в соответствии с договором продавцу) на приобретение ценных бумаг, составляет менее 5% от суммы, уплачиваемой в соответствии с договором продавцу, Общество признает такие затраты прочими расходами в том отчетном периоде, в котором к бухгалтерскому учету принимаются указанные ценные бумаги.

Финансовые вложения, по которым не определяется текущая рыночная стоимость, отражены в бухгалтерском балансе по состоянию на конец отчетного года по их учетной (балансовой) стоимости.

Проверка на обесценение финансовых вложений проводится перед составлением годовой отчетности Общества на основании отчетности контрагента (эмитента, учрежденной организации, заемщика и т.п.) за 9 месяцев текущего года.

При наличии признаков обесценения Общество формирует оценочный резерв под обесценение финансовых вложений.

При принятии решения о создании резерва под обесценение финансового вложения, Общество оценивает не только текущую ситуацию, но и вероятные будущие экономические выгоды от дальнейшего владения данным финансовым вложением.

Общество не формирует оценочный резерв по займам, предоставленным дочерним и зависимым организациям.

Однако, в случае наличия у Общества информации о ликвидации и банкротстве организации расчетная стоимость финансового вложения принимается равной нулю и резерв создается на сумму учетной стоимости такого финансового вложения.

Общество не формирует резерв по вкладам в уставные капиталы организаций-нерезидентов и по финансовым вложениям, приобретенным у нерезидентов, в связи с отсутствием утвержденной методики расчета чистых активов организаций-нерезидентов.

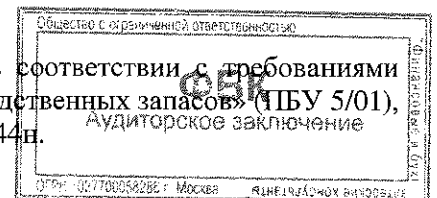
Однако, в случае наличия у Общества информации о ликвидации или банкротстве организации-нерезидента расчетная стоимость финансового вложения принимается равной нулю и резерв создается на сумму учетной стоимости такого финансового вложения.

При выбытии актива, принятого к бухгалтерскому учету в качестве финансовых вложений, по которому не определяется текущая рыночная стоимость, его стоимость определяется, исходя из первоначальной стоимости каждой единицы бухгалтерского учета финансовых вложений.

Доходы и расходы по финансовым вложениям отражаются в составе прочих доходов и расходов. Сумма накопленных и неполученных на отчетную дату процентов отражается в составе долгосрочной или краткосрочной дебиторской задолженности в зависимости от условий перечисления процентов, установленных договорами займа.

2.8. Материально-производственные запасы

Учет материально-производственных запасов осуществляется в соответствии с требованиями Положения по бухгалтерскому учету «Учет материально-производственных запасов» (ПБУ 5/01), утвержденного приказом Минфина России от 09 июня 2001 г. № 44н.



ОАО «МХК «ЕвроХим»

Пояснения в составе бухгалтерской отчетности за год, закончившийся 31 декабря 2013 г.

(числовые показатели приведены в тысячах российских рублей, если не указано иное)

В качестве материально-производственных запасов (далее – МПЗ) Общество признает следующие активы:

- используемые в качестве сырья, материалов и т.п. при производстве продукции, предназначенной для продажи (выполнения работ, оказания услуг);
- предназначенные для продажи без изменения свойств и назначения актива – товары, приобретенные или полученные от других юридических или физических лиц.
- предназначенная для продажи готовая продукция;
- предназначенные для удовлетворения управленческих нужд Общества (комплектующие изделия, запасные части, канцелярские товары, горюче-смазочные материалы (далее – ГСМ), материалы для ремонта, специальная и форменная одежда и т.п.);
- активы, для которых выполняются условия признания их в качестве основных средств (описанные в пункте 3.1), стоимостью в пределах 40 000 рублей за единицу с учетом всех понесенных затрат по установке, монтажу и других расходов.

товары и оборудование в пути — это МПЗ, оставшиеся на конец месяца в пути или не вывезенные со складов поставщиков, право собственности на которые перешло к Обществу. Материально-производственные запасы принимаются к бухгалтерскому учету в сумме фактических затрат на приобретение.

В случае отклонения стоимости МПЗ, определившейся на счетах бухгалтерского учета, от их рыночной стоимости Общество начисляет резерв.

Резерв под снижение стоимости материалов на 31.12.2013 г. Общество не создавало.

При отпуске материально-производственных запасов в производство их оценка производится по средней скользящей учетной стоимости номенклатурной позиции в пределах группы МПЗ.

2.9. Расходы будущих периодов

В бухгалтерском учете текущего периода Общество в составе расходов будущих периодов признает расходы, связанные с привлечением заемных средств с последующим равномерным признанием их в составе прочих расходов в течение срока действия договоров займа и кредита.

В бухгалтерской отчетности остаток расходов, связанных с привлечением заемных средств, уменьшает сумму основного долга по кредиту или займу и отражается в составе строки 1410 «Долгосрочные кредиты и займы» или строки 1510 «Краткосрочные кредиты и займы» в зависимости от оставшегося срока возврата заемных средств.

Прочие расходы, которые в дальнейшем не сформируют в бухгалтерском учете стоимость актива, признаются расходами текущего периода и признаются одновременно в составе расходов по обычным видам деятельности.

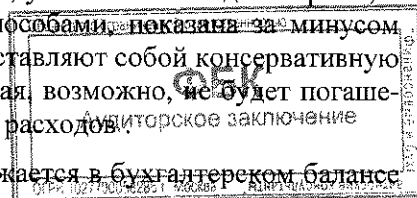
2.10. Расчеты с дебиторами и кредиторами

Расчеты с дебиторами и кредиторами отражаются в бухгалтерской отчетности в суммах, вытекающих из условий договоров и первичных документов.

Классификация дебиторской и кредиторской задолженности на краткосрочную и долгосрочную производится исходя из условий заключенных договоров, сложившихся фактов деятельности и намерений руководства Общества.

Задолженность покупателей и заказчиков, не погашенная в сроки, установленные договорами, и не обеспеченная соответствующими гарантиями или иными способами, ~~показана за минусом~~ оценочных резервов по сомнительным долгам. Эти резервы представляют собой консервативную оценку руководством Общества той части задолженности, которая, возможно, не будет погашена. Резервы сомнительных долгов признаются в качестве прочих расходов.

Информация о дебиторской и кредиторской задолженности отражается в бухгалтерском балансе в развернутом виде.



ОАО «МХК «ЕвроХим»

Пояснения в составе бухгалтерской отчетности за год, закончившийся 31 декабря 2013 г.

(числовые показатели приведены в тысячах российских рублей, если не указано иное)

В случае перечисления (получения) Обществом оплаты, частичной оплаты в счет предстоящих поставок товаров (выполнения работ, оказания услуг, передачи имущественных прав) дебиторская (кредиторская) задолженность отражается в бухгалтерском балансе в оценке за минусом суммы налога на добавленную стоимость, подлежащей вычету (принятой к вычету) в соответствии с налоговым законодательством.

2.11. Порядок учета уставного и добавочного капитала

Уставный капитал отражен в сумме номинальной стоимости обыкновенных акций, приобретенных акционерами. Величина уставного капитала соответствует установленной Уставом Общества сумме.

Добавочный капитал Обществом не сформирован.

2.12. Порядок учета кредитов и займов

Задолженность Общества заимодавцу по полученным займам и кредитам в учете подразделяется на краткосрочную и долгосрочную.

Общество осуществляет перевод долгосрочной задолженности по полученным займам и кредитам в краткосрочную в момент, когда по условиям договора займа и (или) кредита до возврата основной суммы долга остается 365 дней.

Задолженность по полученным займам и кредитам показывается с учетом причитающихся на конец отчетного периода процентов к уплате согласно условиям договоров.

Дополнительные затраты, связанные с получением займов и кредитов, выпуском и размещением заемных обязательств, учитываются как расходы будущих периодов с последующим равномерным включением в состав прочих расходов в течение периода погашения заемных обязательств.

В отчетности дополнительные затраты, связанные с получением займов и кредитов, показываются свернуто с заемным обязательством по строкам пассива баланса 1410 «Долгосрочные заемные средства» и 1510 «Краткосрочные заемные средства» в соответствующей аналитике.

2.13. Арендованные основные средства

Учет арендованных Обществом основных средств (помещений, оборудования, мебели и предметов интерьера) ведется на забалансовом счете 001 в оценке, установленной в актах приемки-передачи имущества к договорам аренды.

В Пояснениях к годовой бухгалтерской отчетности раскрывается информация об арендованных Обществом основных средствах.

Арендованных земельных участков Общество не имеет.

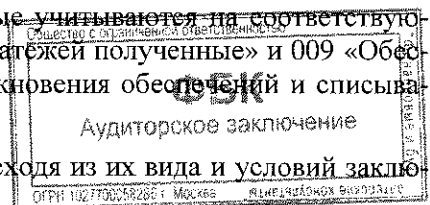
2.14. Списанная в убыток задолженность неплатежеспособных дебиторов

Списанная дебиторская задолженность учитывается за балансом на счете 007 «Списанная в убыток задолженность неплатежеспособных дебиторов» в течение 5 лет с момента постановки на учет в разрезе контрагентов, с целью наблюдения за возможностью ее истребования.

2.15. Обеспечения обязательств и платежей выданные и полученные

Обеспечения обязательств и платежей полученные и выданные ~~учитываются на соответствующих забалансовых счетах 008 «Обеспечения обязательств и платежей полученные» и 009 «Обеспечения обязательств и платежей выданные»~~ в момент возникновения ~~обеспечений~~ и списываются по мере погашения задолженности.

Оценка обеспечений обязательств и платежей производится исходя из их вида и условий заключенных договоров.



ОАО «МХК «ЕвроХим»

Пояснения в составе бухгалтерской отчетности за год, закончившийся 31 декабря 2013 г.

(числовые показатели приведены в тысячах российских рублей, если не указано иное)

Информация об имуществе, переданном в залог, раскрывается в пояснениях к бухгалтерской отчетности. Дополнительно раскрывается информация о залоговой оценке имущества в соответствии с условиями договора.

2.16. Порядок формирования доходов и расходов по обычным видам деятельности

В Обществе доходами по обычным видам деятельности признаются доходы, полученные от основных видов деятельности, перечень которых приведен в пункте 1.2 настоящих пояснений.

Общество выделяет из общей суммы расходов по обычным видам деятельности прямые расходы, относящиеся к вознаграждению по исполнению функции единоличного исполнительного органа отдельных дочерних предприятий, других видов деятельности и доходу от оптовой продажи товаров. Эти расходы Общество отражает в Отчете о финансовых результатах по строке 020 «Себестоимость».

Все прочие расходы Общества по обычным видам деятельности отражены в Отчете о финансовых результатах по строке 040 «Управленческие расходы».

Коммерческие расходы по торговой деятельности отражены по строке 030 «Коммерческие расходы» Отчета о финансовых результатах.

Общехозяйственные (управленческие) и коммерческие расходы ежемесячно списывались в полной сумме на себестоимость продаж отчетного периода.

В отчете о финансовых результатах выручка отражается за минусом налога на добавленную стоимость, акцизов и экспортных таможенных пошлин.

2.17. Порядок формирования прочих доходов и расходов


Доходы и расходы, отличные от доходов и расходов от обычных видов деятельности Общества, признаются прочими доходами и расходами.

В состав прочих доходов Общества включаются:

- Проценты, полученные за предоставление в пользование денежных средств;
- Дивиденды – по мере объявления;
- Поступления, связанные с предоставлением за плату во временное пользование активов Общества;
- Поступления от продажи основных средств и иных активов, отличных от денежных средств (кроме иностранной валюты, продукции, товаров);
- Прочие доходы – по мере образования.

Общество признает прочими расходами:

- вклады в имущество
- проценты и иные расходы по ценным бумагам;
- депозитарные услуги и прочие расходы, связанные с обслуживанием ценных бумаг;
- начисленные проценты за предоставленные кредиты, займы;
- расходы по привлечению займов и кредитов;
- расходы, связанные с оплатой услуг банка;
- расходы, связанные с продажей основных средств, оборудования, требующего монтажа, материалов (запасов);



30

ОАО «МХК «ЕвроХим»

Пояснения в составе бухгалтерской отчетности за год, закончившийся 31 декабря 2013 г.

(числовые показатели приведены в тысячах российских рублей, если не указано иное)

- расходы от разовых сделок по перепродаже имущества (лицензий, компьютеров, оборудования);
- расходы, связанные с продажей иностранной валюты;
- убытки от операций по приобретению иностранной валюты;
- расходы, связанные с продажей финансовых вложений;
- расходы, связанные с продажей дебиторской задолженности (по договору уступки права требования);
- расходы от списания дебиторской задолженности, по которой истек срок исковой давности, других долгов, нереальных для взыскания в случае превышения указанных расходов над суммой созданного резерва по сомнительным долгам;
- курсовые разницы;
- оценочные резервы, создаваемые Обществом в соответствии с Учетной политикой;
- расходы на благотворительность;
- добровольные членские взносы в общественные организации, взносы участников союзов, ассоциаций, объединений;
- НДС, не принимаемый к возмещению;
- прочие расходы.

Прочие доходы и расходы отражаются в Отчете о финансовых результатах развернуто, при этом:

- прочие доходы отражаются за минусом налога на добавленную стоимость;

обособленному отражению подлежат доходы и расходы по полученным процентам и процентам, начисленным к уплате.

Прочие доходы и расходы отражаются в Отчете о финансовых результатах свернуто в следующих случаях:

- результат от списания объектов ОС и принятия к учету имущества в результате списания объектов ОС;
- по операциям купли-продажи валюты;
- по курсовым разницам;
- при увеличении (уменьшении) оценочных резервов;

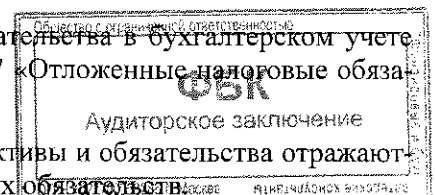
2.18. Отложенные налоги

Учет отложенных налогов производится Обществом в соответствии с Положением по бухгалтерскому учету «Учет расчетов по налогу на прибыль» (ПБУ 18/02), утвержденным приказом Минфина России от 19 ноября 2002 г. № 114н.

Разница между бухгалтерской прибылью (убытком) и налогооблагаемой прибылью (убытком) отчетного периода, образовавшаяся в результате применения различных правил признания доходов и расходов, которые установлены в нормативных правовых актах по бухгалтерскому учету и законодательством Российской Федерации о налогах и сборах, состоит из постоянных и временных разниц.

Отложенные налоговые активы и отложенные налоговые обязательства в бухгалтерском учете отражаются на счетах 09 «Отложенные налоговые активы» и 77 «Отложенные налоговые обязательства».

В бухгалтерском балансе однородные отложенные налоговые активы и обязательства отражаются свернуто в качестве внеоборотных активов или долгосрочных обязательств.



ОАО «МХК «ЕвроХим»

Пояснения в составе бухгалтерской отчетности за год, закончившийся 31 декабря 2013 г.

(числовые показатели приведены в тысячах российских рублей, если не указано иное)

Общество применяет балансовый метод расчета отложенных налоговых активов и обязательств.

2.19. Прибыль, приходящаяся на одну акцию

В соответствии с Методическими рекомендациями по раскрытию информации о прибыли, приходящейся на одну акцию, утвержденными приказом Минфина РФ от 21 марта 2000 г. № 29н, Акционерное общество раскрывает информацию о прибыли, приходящейся на одну акцию.

Базовая прибыль на акцию отражает часть прибыли отчетного периода, которая потенциально могут быть распределены среди акционеров – владельцев обыкновенных акций. Прибыль рассчитывается как отношение базовой прибыли за отчетный год к средневзвешенному количеству обыкновенных акций в обращении в течение отчетного года. Базовая прибыль равна чистой прибыли отчетного года (строка 2900 отчета о финансовых результатах деленной на средневзвешенное кол-во обыкновенных акций).

Привилегированные акции у Общества отсутствуют.

2.20. Инвентаризация имущества и обязательств

Порядок проведения инвентаризации имущества и обязательств, а также отражения в бухгалтерской отчетности результатов ее проведения, осуществляется в соответствии с требованиями Положения по ведению бухгалтерского учета и бухгалтерской отчетности в Российской Федерации, утвержденного приказом Минфина РФ от 29 июля 1998 г. № 34н, а также Методических указаний по инвентаризации имущества и финансовых обязательств, утвержденных приказом Минфина РФ от 13 июня 1995 г. № 49.

Инвентаризация основных средств в соответствии с Учетной политикой Общества проводится 1 раз в 3 года. Планируется проведение инвентаризации основных средств в 2014 году.

В 2013 году инвентаризация прочего имущества и обязательств проводилась на основании приказа Генерального директора № 13-146/01-2 от 27.09.2013 года.

2.21. Оценочные обязательства, условные обязательства и условные активы

Порядок формирования в бухгалтерской отчетности информации об оценочных обязательствах, условных обязательствах и условных активах осуществляется в соответствии с требованиями Положения по бухгалтерскому учету «Оценочные обязательства, условные обязательства» (ПБУ 8/2010), утвержденного Приказом Минфина РФ от 13 декабря 2010 г.

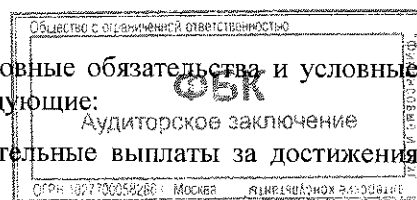
Оценочное обязательство признается в бухгалтерском учете организации в величине, отражающей наиболее достоверную денежную оценку расходов, необходимых для расчетов по этому обязательству. Наиболее достоверная оценка расходов представляет собой величину, необходимую непосредственно для исполнения (погашения) обязательства по состоянию на отчетную дату или для перевода обязательства на другое лицо по состоянию на отчетную дату.

Условный актив возникает у организации вследствие прошлых событий ее хозяйственной жизни, когда существование у организации актива на отчетную дату зависит от наступления (ненаступления) одного или нескольких будущих неопределенных событий, не контролируемых организацией.

Условное обязательство возникает у организации вследствие прошлых событий ее хозяйственной жизни, когда существование у организации обязательства на отчетную дату зависит от наступления (ненаступления) одного или нескольких будущих неопределенных событий, не контролируемых организацией.

В соответствии с ПБУ 8/2010 «Оценочные обязательства, условные обязательства и условные активы», оценочными обязательствами Общества являются следующие:

- Резерв предстоящих расходов на коллективные поощрительные выплаты за достижения целей компании;



ОАО «МХК «ЕвроХим»

Пояснения в составе бухгалтерской отчетности за год, закончившийся 31 декабря 2013 г.

(числовые показатели приведены в тысячах российских рублей, если не указано иное)

- Резерв предстоящих расходов на поощрительные выплаты за индивидуальные результаты выполнения целей по программе «Управление по целям»;
- Резерв предстоящих расходов на поощрительные выплаты за реализацию проектов;
- Резерв предстоящих расходов на оплату отпусков.

Информация по данным резервам раскрыта в разделе 6.9 настоящих пояснений.

Резервирование тех или иных сумм оценочных обязательств отражается по кредиту счета 96 «Резервы предстоящих расходов» в корреспонденции со счетами учета затрат на производство и расходов на продажу или прочих расходов Общества.

В Бухгалтерском балансе сальдо по счету 960400 отражается по строке 1430 «Оценочные обязательства» в разделе IV Долгосрочные обязательства.

2.22. События после отчетной даты

Порядок формирования в бухгалтерской отчетности информации о событиях после отчетной даты осуществляется в соответствии с требованиями Положения по бухгалтерскому учету «События после отчетной даты» (ПБУ 7/98), утвержденного приказом Минфина России от 25 ноября 1998 г. № 56н.

Событием после отчетной даты признается факт хозяйственной деятельности, который может оказать влияние на финансовое состояние или результаты деятельности организации и который имел место в период между отчетной датой (31.12.13 года) и датой подписания бухгалтерской отчетности за отчетный год.

Событий после отчетной даты (31.12.13 года) и до даты подписания отчетности (22.01.2014 года), результаты которых могли оказать существенное влияние на формирование отчетности за 2013 год, Общество не имеет.

2.23. Информация по сегментам

Представление в бухгалтерской отчетности информации по сегментам Общество осуществляет в соответствии с требованиями Положения по бухгалтерскому учету «Информация по сегментам» ПБУ 12/2010 от 8 ноября 2010 г. №143н.

В 2013 году Общество определяет один операционный сегмент:

- Выполнение функций единоличного исполнительного органа.


Деятельность Общества ведется в одном географическом регионе - на территории РФ, поэтому географических сегментов Общество не выделяет.

Оказание услуг Обществом осуществляется в рамках одной организационной структуры. Выручка от продажи товаров и услуг Общества формируется от операций со связанными сторонами. В связи с этим информация по операционным сегментам в бухгалтерской отчетности не раскрывается.

2.24. Информация о связанных сторонах

Раскрытие в бухгалтерской отчетности информации о связанных сторонах производится в соответствии с требованиями Положения по бухгалтерскому учету «Информация о связанных сторонах» (ПБУ 11/2008), утвержденного приказом Минфина России от 29 апреля 2008 г. № 48н.

Юридическими и (или) физическими лицами, способными оказывать влияние на деятельность организации, составляющей бухгалтерскую отчетность, или на деятельность других организаций, составляющих бухгалтерскую отчетность, способна оказывать влияние (связанными сторонами), могут являться:



ОАО «МХК «ЕвроХим»

Пояснения в составе бухгалтерской отчетности за год, закончившийся 31 декабря 2013 г.

(числовые показатели приведены в тысячах российских рублей, если не указано иное)

а) юридическое и (или) физическое лицо и организация, составляющая бухгалтерскую отчетность, которые являются аффилированными лицами в соответствии с законодательством Российской Федерации (Закон РФ от 22 марта 1991 г. № 948-1 «О конкуренции и ограничении монополистической деятельности на товарных рынках»);

б) юридическое и (или) физическое лицо, зарегистрированное в качестве индивидуального предпринимателя, и организация, составляющая бухгалтерскую отчетность, которые участвуют в совместной деятельности;

в) организация, составляющая бухгалтерскую отчетность, и негосударственный пенсионный фонд, который действует в интересах работников такой организации или иной организации, являющейся связанной стороной организации, составляющей бухгалтерскую отчетность.

Общество не ведет совместную деятельность и не взаимодействует с негосударственным пенсионным фондом.

3. Анализ и оценка финансового состояния и результатов деятельности

3.1 Вступительные и сравнительные данные

С отчетности за 2013 г. Общество внесло изменение в Учетную политику в части порядка отражения в бухгалтерском учете и в бухгалтерской отчетности операций с полученными и выданными авансами.

В случае перечисления (получения) Обществом оплаты, частичной оплаты в счет предстоящих поставок товаров (выполнения работ, оказания услуг, передачи имущественных прав) дебиторская (кредиторская) задолженность отражается в бухгалтерском балансе в оценке за минусом суммы налога на добавленную стоимость, подлежащей вычету (принятой к вычету) в соответствии с налоговым законодательством.

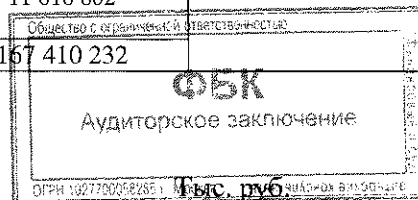
В бухгалтерской отчетности за 2013 год произведены корректировки входящих показателей.

По состоянию на 31.12.2011 года.

Тыс. руб.

Код строки	Наименование строки	Показатель на 31.12.11	Сумма корректировки	Скорректированный показатель на 31.12.11	Причина корректировки
1	2	3	4	5	6
1230	Дебиторская задолженность, итого	2 424 548	(12 033)	2 412 515	Изменение УП. Дебиторская задолженность по авансам отражена без НДС.
12305	Дебиторская задолженность менее 12 месяцев	2 417 991	(12 033)	2 405 958	
12307	Авансы выданные	87 251	(14 698)	72 553	
12311	Прочие дебиторы	1 920 761	2 665	1 923 426	
1260	Прочие оборотные активы	16 351	4 146	20 497	
12602	Прочие	16 351	4 146	20 497	
1200	Итого по разделу 2	78 404 905	(7 887)	78 397 018	
1600	Баланс актива	167 418 119	(7 887)	167 410 232	
1550	Прочие обязательства	7 887	(7 887)	0	
1500	Итого по разделу V	11 024 689	(7 887)	11 016 802	
1700	Баланс пассива	167 418 119	(7 887)	167 410 232	

По состоянию на 31.12.2012 года.



ОАО «МХК «ЕвроХим»

Пояснения в составе бухгалтерской отчетности за год, закончившийся 31 декабря 2013 г.

(числовые показатели приведены в тысячах российских рублей, если не указано иное)

Тыс. руб.

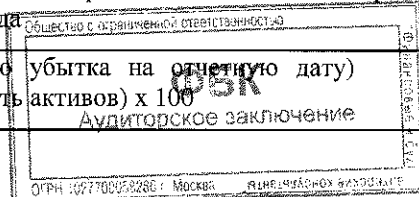
Код строки	Наименование строки	Показатель на 31.12.12	Сумма корректировки	Скорректированный показатель на 31.12.12	Причина корректировки
1	2	3	4	5	6
1230	Дебиторская задолженность, итого	5 891 236	(6 719)	5 884 517	Изменение УП. Дебиторская задолженность по авансам отражена без НДС.
12305	Дебиторская задолженность менее 12 месяцев	5 717 507	(6 719)	5 710 788	
12307	Авансы выданные	58 178	(9 691)	48 487	
12311	Прочие дебиторы	5 283 696	2 972	5 286 668	
1260	Прочие оборотные активы	10 856	2 305	13 161	
12602	Прочие оборотные активы	10 856	2 305	13 161	
1200	Итого по разделу 2	79 951 208	(4 414)	79 946 794	
1600	Баланс актива	195 801 401	(4 414)	195 796 987	
1550	Прочие обязательства	4 414	(4 414)	0	
1500	Итого по разделу V	9 448 821	(4 414)	9 444 407	
1700	Баланс пассива	195 801 401	(4 414)	195 796 987	

3.2 Информация, сопутствующая бухгалтерской отчетности

В соответствии с п. 39 ПБУ 4/99 «Бухгалтерская отчетность организации», утвержденная Приказом Минфина РФ от 06.07.1999 г. № 43н, ОАО «МХК «ЕвроХим» представляет дополнительную информацию, сопутствующую бухгалтерской отчетности.

Методика расчета финансовых показателей представлена в таблице ниже:

Наименование показателя	Рекомендуемая методика расчета
Выручка, тыс. руб.	Общая сумма выручки от продажи товаров, продукции, работ, услуг
Валовая прибыль, тыс. руб.	Выручка - себестоимость проданных товаров, продукции, работ, услуг (кроме коммерческих и управленческих расходов)
Чистая прибыль (нераспределенная прибыль (непокрытый убыток)), тыс. руб.	Чистая прибыль (убыток) отчетного периода
Рентабельность собственного капитала, %	(Чистая прибыль) / (Капитал и резервы - целевые финансирование и поступления + доходы будущих периодов - собственные акции, выкупленные у акционеров) x 100
Рентабельность активов, %	(Чистая прибыль) / (Балансовая стоимость активов) x 100
Коэффициент чистой прибыльности, %	(Чистая прибыль) / (Выручка) x 100
Рентабельность продукции (продаж), %	(Прибыль от продаж) / (Выручка) x 100
Оборачиваемость капитала, раз	(Выручка) / (Балансовая стоимость активов - краткосрочные обязательства)
Сумма непокрытого убытка на отчетную дату, тыс. руб.	Непокрытый убыток прошлых лет + непокрытый убыток отчетного года
Соотношение непокрытого убытка на отчетную дату и валюты баланса, %	(Сумма непокрытого убытка на отчетную дату) / (Балансовая стоимость активов) x 100




ОАО «МХК «ЕвроХим»

Пояснения в составе бухгалтерской отчетности за год, закончившийся 31 декабря 2013 г.

(числовые показатели приведены в тысячах российских рублей, если не указано иное)

ОАО «МХК «ЕвроХим» представляет следующие показатели по результатам деятельности за 2012 и 2013 год:

Наименование показателя	Показатель за 2013 год	Показатель за 2012 год
Выручка, тыс. руб.	1 587 072	1 455 658
Валовая прибыль тыс. руб.	35 747	71 397
Чистая прибыль (нераспределенная прибыль (непокрытый убыток)) тыс. руб.	29 930 815	20 591 476
Рентабельность собственного капитала, %	23,46	21,08
Рентабельность активов, %	12,43	10,52
Коэффициент чистой прибыльности, %	1885,91	1414,6
Рентабельность продукции (продаж), %	-26,48	-24,86
Оборачиваемость капитала, раз	0,70	0,78
Сумма непокрытого убытка на отчетную дату	0	0
Соотношение непокрытого убытка на отчетную дату и валюты баланса, %	0	0



ОАО «МХК «ЕвроХим»

Пояснения в составе бухгалтерской отчетности за год, закончившийся 31 декабря 2013 г.
(числовые показатели приведены в тысячах российских рублей, если не указано иное)

4. Пояснения по существенным статьям бухгалтерского баланса

4.1. Нематериальные активы

По состоянию на 31.12.13 на балансе организации по стр. 1110 «Нематериальные активы» числятся следующие виды нематериальных активов, данные по которым представлены ниже.

Код строки	Наименование показателя	Период	На начало года			Изменения за период							На конец периода		
			Первоначальная стоимость (рыночная/восстановительная)	Накопленная амортизация и убытки от обесценения	Остаточная стоимость	Поступило	выбыло		Начислено амортизации	Убыток от обесценения	переоценка		Первоначальная стоимость (рыночная/восстановительная)	Накопленная амортизация и убытки от обесценения	Остаточная стоимость
							Первоначальная стоимость (рыночная/восстановительная)	Накопленная амортизация и убытки от обесценения			Первоначальная стоимость (рыночная/восстановительная)	Накопленная амортизация			
1	2	3	4	5	6	7	8	9	10	11	12	13	14	15	16
1110	Нематериальные активы – ВСЕГО	за 2013 г.	13 348	(4 196)	9 152	16882*	(878)	497	(2 614)				29 352	(6313)	23 039
		за 2012 г.	11 620	(3 284)	8 336	1728			(912)				13 348	(4 196)	9 152
		за 2013 г.	8 915	(2 795)	6 120	14682			(1551)				23597	(4346)	19251
11101		за 2012 г.	8 915	(2 217)	6 698				(578)				8 915	(2 795)	6 120

34

ОАО «МХК «ЕвроХим»

Пояснительная записка к бухгалтерской отчетности за год, закончившийся 31 декабря 2013 г.
(числовые показатели приведены в тысячах российских рублей, если не указано иное)

11102	Товарные знаки	за 2013 г.	2 580	(1 293)	1 287	(878)	497	(181)				1 702	(977)	724
		за 2012 г.	2 580	(1 020)	1 561			(273)				2 580	(1 293)	1 287
11103	Программы для ЭВМ, баз данных	за 2013 г.	1728	(48)	1680	2200		(869)				3928	(917)	3011
		за 2012 г.	0	0	0	1728		(48)				1728	(48)	1680
11104	Промышленные образцы, полезные модели	за 2013 г.	3	(1)	2							3	(1)	2
		за 2012 г.	3	(1)	2							3	(1)	2
		за 2013 г.	122	(58)	63			(13)				122	(71)	51
11106	Прочие	за 2012 г.	122	(46)	75			(12)				122	(58)	63

* По данной строке отражены неисключительное право на лицензию EPP Oracle, отраженные в учете по счету 970103 «Лицензии EPP Oracle». Для целей подготовки отчетности лицензии EPP Oracle отражены в разделе «Нематериальные активы» по строке 11101 «патенты, лицензии».

** Данная строка не содержит информации о строке 11 107 - незаконченные операции по приобретению НМА, которые представлены ниже в таблице.

Незаконченные операции по приобретению и созданию нематериальных активов за 2012 и 2013 год представлено ниже:

Код строки	Наименование показателя	Период	На начало года	Изменения за период		На конец периода
				затраты за период	списано	принято к учету в качестве НМА или увеличена стоимость
11107	Незаконченные операции по приобретению и созданию НМА все-го	за 2013 г.	2295	6231	(558)	(2200)
		за 2012 г.	1924	2099		(1 728)
	Патенты	За 2013 г.	1737	225		1962
		За 2012 г.	1 375	362		1737
	Товарные знаки	За 2013 г.	558		(558)	0
		За 2012 г.	549	9		558

ОАО «МХК «ЕвроХим»

Пояснительная записка к бухгалтерской отчетности за год, закончившийся 31 декабря 2013 г.
(числовые показатели приведены в тысячах российских рублей, если не указано иное)

Код строки	Наименование показателя	Период	На начало года	Изменения за период			На конец периода
				затраты за период	списано	принято к учету в качестве НМА или увелечена стоимость	
	Программы для ЭВМ, баз данных	За 2013 г.	0	6006	0	(2200)	3806
		За 2012 г.	0	1728	0	(1728)	0


Информация об остаточной стоимости нематериальных активов, по которым права на использование переданы дочерним и сторонним организациям представлена ниже.

Код строки	Наименование показателя	На 31 декабря 2013 г.	На 31 декабря 2012 г.	На 31 декабря 2011 г.
1	2	3	4	5
1110	Нематериальные активы, по которым переданы права на их использование ВСЕГО	1879	2 184	553
11101	Патенты и лицензии	409	44	
11102	Товарные знаки (остаточная стоимость)	366	460	553
11103	Программа для ЭВМ	1104	1 680	
1110	ИТОГО	1879	2 184	553

4.2. Основные средства

Информация об остаточной стоимости основных средств отражена в бухгалтерском балансе Общества по стр. 1150 «Основные средства». Переоценок основных средств Общества не производило.

Информация о восстановительной стоимости основных средств, суммах накопленной амортизации, а также о движении основных средств по группам за 2012 и 2013 год представляется собой следующее:



ОАО «МХК «ЕвроХим»

Пояснительная записка к бухгалтерской отчетности за год, закончившийся 31 декабря 2013 г.
(числовые показатели приведены в тысячах российских рублей, если не указано иное)

тыс. руб.

Код строки	Наименование показателя	Период	На начало года				Изменения за период						На конец периода		
			Первоначальная стоимость	Накопленная амортизация	Остаточная стоимость	Поступило	Выбыло объектов			Начислено амортизации	Переоценка		Первоначальная стоимость	Прочее	Накопленная амортизация
							Первоначальная стоимость	Накопленная амортизация	Первоначальная стоимость		Первоначальная стоимость	Накопленная амортизация			
1	2	3	4	5	6	7	8	9	10	11	12	13	14	15	16
1150 ¹	Основные средства – ВСЕГО	за 2013 г. за 2012 г.	290 922 220 396	(199 027) (167 290)	91 895 53 106	70 435 70 526	(1 478) -	1 436 -	(44 507) (31 737)	- -	- -	- -	359 878 290 922	(242 098) (199 027)	117 781 91 895
	В том числе:														
11502	Машины и оборудование	за 2013 г. за 2012 г.	264 607 196 983	(188 961) (158 881)	75 646 38 102	70 213 67 624	(43) -	1 -	(42 719) (30 080)	- -	- -	- -	334 777 264 607	(231 679) (188 961)	103 098 75 646
11503	Транспортные средства	за 2013 г. за 2012 г.	4 157 1 556	1 591 (1 308)	2 566 247	- 2 601	(1 435) -	1 435 -	(528) (283)	- -	- -	- -	2 722 4 157	(684) (1 591)	2 038 2 566
11504	Хозяйственный инвентарь	за 2013 г. за 2012 г.	22 158 21 858	8 475 (7 101)	13 683 14 757	222 301	- -	- -	(1 260) (1 374)	- -	- -	- -	22 379 22 159	(9 735) (8 475)	12 645 13 683

Движение объектов незавершенного строительства и незаконченных операций по приобретению, модернизации и т.д. основных средств за 2012 и 2013 год представлено ниже:

Код строки	Наименование показателя	Период	На начало года	Изменения за период			На конец периода
				затраты за период	списано	принято к учету в качестве основных средств или увеличена стоимость	
11507	Приобретение и создание основных средств	за 2013 г. за 2012 г.	0 12 330	99 568 58 196	0 0	(70 435) (70 526)	29 133 0
	В том числе:						

¹ Информация по данной строке представлена без данных о незавершенных операциях по приобретению основных средств (счет 08), которые показаны отдельной таблицей и авансов, выданных на капитальное строительство

ОАО «МХК «ЕвроХим»

Пояснительная записка к бухгалтерской отчетности за год, закончившийся 31 декабря 2013 г.

(числовые показатели приведены в тысячах российских рублей, если не указано иное)

Код строки	Наименование показателя	Период	На начало года	Изменения за период		На конец периода
				затраты за период	списано	принято к учету в качестве основных средств или увеличена стоимость
	Машины и оборудование	За 2013 г.	0	99 346	0	(70 213)
		За 2012 г.	12 330	55 294	0	(67 624)
	Транспортные средства	За 2013 г.	0	0	0	0
		За 2012 г.		2 601	(2 601)	0
	Хозяйственный инвентарь	За 2013 г.	0	222	0	(222)
		За 2012 г.	0	301	0	(301)
	Прочее	За 2013 г.	0	0	0	0
		За 2012 г.	0	0	0	0

В составе строки 1150 «Основные средства» отражены авансы, выданные на капитальное строительство. Сумма выданных авансов на отчетные даты составила:

На 31.12.13 – 0 тыс. руб.

На 31.12.12 – 16 513 тыс. руб.

На 31.12.11 – 14 803 тыс. руб.

Изменение стоимости основных средств в результате достройки, дооборудования, реконструкции и частичной ликвидации за 2012 г. и 2013 г. представлено ниже:

тыс. руб.

Код строки	Наименование показателя	За 2013 год		За 2012 год	
		3	4	3	4
1150	Увеличение стоимости объектов основных средств в результате достройки, дооборудования, реконструкции – ВСЕГО	4 341	4 945	4 341	4 945
	Машины и оборудование	4 341	4 945	4 341	4 945
	Транспортные средства	0	0	0	0

49

ОАО «МХК «ЕвроХим»

Пояснительная записка к бухгалтерской отчетности за год, закончившийся 31 декабря 2013 г.
(числовые показатели приведены в тысячах российских рублей, если не указано иное)

4.3. Полученные в аренду основные средства

Общество для ведения своей деятельности арендует основные средства:

Показатель	Здания	Транспортные средства	Прочие	Итого
На 01.01.2012	422 881	0	118	422 999
Поступление 2012	36 333	0	19	36 352
Выбытие 2012	(5 717)	0	0	(5 717)
На 31.12.2012	453 497	0	137	453 634
На 01.01.2013	453 497	0	137	453 634
Поступление 2013	211 912	0	84	211 996
Выбытие 2013	(5 809)	0	(118)	(5 927)
На 31.12.2013	659 600	0	103	659 703

В составе арендованных основных средств учитывается, в том числе, оргтехника, полученная в лизинг, на сумму 137 тыс. руб. на 31.12.12 и 103 тыс. руб. на 31.12.13 года.

Перечень объектов недвижимости, арендуемых Обществом по состоянию на 31.12.13 года:

Наименование объекта	Площадь, кв.м	Стоимость	Арендодатель	Срок аренды
Нежилое помещение г. Москва ул. Дубининская, д.53, стр.6	5356,2	445 211	ООО "АВС-Менеджмент"	10 лет
Нежилое помещение г. Москва ул. Дубининская, д.53, стр.5	433,5	3 192	ООО "Квартал-Сити 535"	10 лет
Нежилое помещение г. Москва ул. Дубининская, д.53, стр.5	1692	6 153	ООО "АВС-Менеджмент"	1 год
Нежилое помещение г. Москва ул. Дубининская, д.53, стр.6	67,74	754	ОАО "СУЭК"	1 год
Нежилое помещение "Отель Минск" г. Минск Республика Беларусь	36,1	352	Республиканское унитарное предприятие "Отель Минск"	3 года

ОАО «МХК «ЕвроХим»

Пояснительная записка к бухгалтерской отчетности за год, закончившийся 31 декабря 2013 г.
(числовые показатели приведены в тысячах российских рублей, если не указано иное)

Наименование объекта	Площадь, кв.м	Стоимость	Арендодатель	Срок аренды
Нежилое помещение г. Москва ул. Дубининская, д.53, стр.6	2165	203 938	ООО "АВС-Менеджмент" по трехстороннему согл. О пере- даче прав и обязанностей от 15.12.2013 с СГК	1 год
	9 750,54	659 600		

Общество не имеет в собственности земельных участков.


По состоянию на 31.12.13 в составе основных средств Общества отсутствуют объекты, переведенные на консервацию, а также объекты недвижимости, принятые в эксплуатацию и фактически используемые, но находящиеся в процессе государственной регистрации.

Общество не сдает в аренду собственные основные средства.

Обществом по договору субаренды с ЗАО «Городской центр бронирования и туризма» передано помещение по адресу г. Москва ул. Дубининская д. 53 строение.6. Годовая стоимость аренды составила 189 тыс. руб.

Обществом по договору субаренды с ООО «Научно-Технический Инновационный центр «Электронная корпорация» Общество передало помещение по адресу: г. Москва, ул. Дубининская дом 53, стр.5. Годовая стоимость субаренды составила 156 тыс. руб.

С августа 2013 года по договору субаренды с ООО «Научно-Технический Инновационный центр «Электронная корпорация» Общество передало помещение по адресу: г. Москва, ул. Дубининская, дом 53, стр.6. Годовая стоимость субаренды составила 418 тыс. руб.



ОАО «МХК «ЕвроХим»


Пояснительная записка к бухгалтерской отчетности за год, закончившийся 31 декабря 2013 г.

(числовые показатели приведены в тысячах российских рублей, если не указано иное)

4.4. Долгосрочные финансовые вложения.

На балансе Общества по стр. 1150 «Долгосрочные финансовые вложения» числятся следующие виды финансовых вложений, движение по которым представлено ниже.

Код строки	Наименование показателя	Период	На начало года		Поступило	Изменения за период			текущей рыночной стоимости (убытков от обесценения)	На конец периода	
			Первоначальная стоимость	Накопленная корректировка		Выбыло (погашено)		Начисление процентов (включая доведение первоначальной стоимости до номинальной)		первоначальная стоимость	накопленная корректировка
						Первоначальная стоимость	накопленная корректировка				
1	2	3	4	5	6	7	8	9	10	11	12
1150	Долгосрочные Финансовые вложения	за 2013 г.	115 403 534		63 466 269	(27 266 583)	0	26 869	52 787	151 656 007	0
	Всего	за 2012 г.	88 383 908	0	46 865 917	(19 834 101)	0	6 470	(12 190)	115 403 534	0
	в том числе:	-	-	-	-	-	-	-	-	-	-
	Инвестиции в дочерние и зависимые общества	за 2013 г.	107 938 104	0	30 483 285	(440 324)	0	0	0	137 981 065	0
		за 2012 г.	81 315 716	0	26 622 428	(40)	0	0	0	107 938 104	0
	в том числе:	-	-	-	-	-	-	-	-	-	-
	дочерние общества	за 2013 г.	107 831 509	0	27 330 750	(421 979)	0	0	0	134 740 280	0
		за 2012 г.	81 209 121	0	26 622 388	0	0	0	0	107 831 509	0
	зависимые общества	за 2013 г.	106 595	0	3 152 535	(18 345)	0	0	0	3 240 785	0
		за 2012 г.	106 595	0	40	(40)	0	0	0	106 595	0
	Формирование УК компаний и активов	за 2013 г.	6 785 057	0	32 982 984	(26 826 259)	0	0	0	12 941 782	0
		за 2012 г.	7 068 192	0	19 550 926 *	(19 834 061)	0	0	0	6 785 057	0



ОАО «МХК «ЕвроХим»

Пояснительная записка к бухгалтерской отчетности за год, закончившийся 31 декабря 2013 г.

(числовые показатели приведены в тысячах российских рублей, если не указано иное)

	Предоставленные займы		за 2013 г.	680 373	0	0	0	0	26 869	52 787	733 160	0
			за 2012 г.	0	0	692 563	0	0	6 470	(12 190)	680 373	0

* в том числе взаимозачет на сумму 4 000 000 тыс. руб.

Сумма накопленных и полученных процентов по выданным займам отражается в составе дебиторской задолженности.

В составе долгосрочной дебиторской задолженности по строке 1230 «Дебиторская задолженность» бухгалтерского баланса код 12303 «Прочие дебиторы со сроком погашения свыше 12 месяцев» отражена сумма накопленных процентов по финансовым вложениям:

- на 31.12.11 - отсутствуют
- на 31.12.12 – 173 535 тыс. руб.
- на 31.12.13 – 214 493 тыс. руб.

В течение 2013 года Общество сформировало Уставные капиталы дочерних компаний в соответствии с принятыми решениями Единственного участника Общества.

Информация по незарегистрированным УК дочерних Обществ по состоянию на 31.12.2013 года представлена ниже:

(тыс. руб)

Наименование и организационно-правовая форма дочернего общества	Дата решения единственного участника	Сумма по решению	Срок внесения	Внесено на 31.12.2013 года	Сумма недовнесенного остатка на 31.12.13
ООО «ЛГ «Фосфорит»	29.04.2013	5 000 000	28.04.2014	4 278 000	722 000
ООО «ЕвроХим-ВолгаКамий»	29.04.2013	10 000 000	28.04.2014	6 223 594	3 776 406
ООО «Дело-ЕвроХим»	23.07.2013	48 144	31.12.2013	48 144	0
ООО «ЕвроХим-БМУ»	07.06.2013	3 500 000	06.06.2014	2 329 500	1 170 500
ООО «Невномыс-РСС»	28.11.2012	52 059	30.09.2014	7 000	45 059
ООО «Невномыс-РСС»	03.08.2012	55 544	31.12.2013	55 544	0
				12 941 782	5 713 965
ИТОГО		18 655 747			

ОАО «МХК «ЕвроХим»

Пояснительная записка к бухгалтерской отчетности за год, закончившийся 31 декабря 2013 г.

(числовые показатели приведены в тысячах российских рублей, если не указано иное)

Общество по состоянию на 31.12.2013 не владеет государственными и муниципальными ценными бумагами, долговыми ценными бумагами, облигациями и векселями других организаций.

В составе инвестиций в дочерние Общества отражены следующие вклады:

Наименование дочернего общества	Сумма вклада, тыс. руб.*			Величина уставного капитала, тыс. руб.*			Величина чистых активов, тыс. руб.**			Полученные дивиденды, тыс. руб.**		
	2011	2012	2013	2011	2012	2013	2011	2012	2013	2011	2012	2013
ООО «ЕвроХим-Белоченские Минудобрения»	2 347 702	2 347 702	2 347 702	2 347 702	2 347 702	2 347 702			5 502 695		616 730	471 367
ООО «ПГ «Фосфорит»	4 205 019	4 205 019	4 205 019	142 110	142 110	142 110	6 123 968	6 609 346	8 691 097			
ОАО «Ковдорский ГОК»	4 705 405	4 705 405	4 705 405	1697	1697	1697	17 637 114	20 783 984	24 988 118	7 555 968	4 103 556	11 289 187
ООО «ЕвроХим-ВолгаКатий»	18 930 000	30 930 000	39 930 000	18 930 000	30 930 000	39 930 000	18 619 352	31 254 275	40 844 413			
ОАО «НАК «Азот»	19 652 199	19 652 199	19 652 199	1 799 926	1 799 926	1 799 926	13 910 944	19 781 950	22 631 024	3 220 057	6 801 005	12 093 235
ОАО «Невинномысский Азот»	15 685 011	15 685 011	15 685 011	3 436	3436		11 695 211	19 791 237	19 943 722	4 947 646	1 030 760	8 799 250
Lifosa AB	2 662 537	2 662 538	2 662 538	-					Не резидент РФ		8 000 247 (без налога)	
UAB Eurochem Baltic Logistics	126	126	126	-	-	-			Не резидент РФ			
ООО «Дело – ЕвроХим»	508 959	729 777	1 161 518	508 959	729 777	1 161 518	476 108	909 639	1 261 931			
Euro Chem Terminal Sillamäe Akisiseits	599 522	599 522	599 522	-	-	-			Не резидент РФ			
ООО «Гуавинский балкерный терминал»	1 741 228	3 543 948	3 543 948	1 741 228	3 543 948	3 543 948	2 562 970	4 198 829	4 091 270			
ООО «Мурманский Балкерный терминал»	409 791	409 791	409 791	40 000	166 500	166 500	216 713	221 963	343 687			
Harvester Shipmanagement Ltd.	7 144	7 144	7 144						Не резидент РФ			
ООО «ЕвроХим Терминал Усть-Луга»	2 287 669	2 287 669	2 287 669	100	1 700 100	1 700 100	1 695 963	1 672 295	1 696 249			
ООО «ЕвроХим Энерго»	100	100	100	100	100	100	40 454	49 425	78 098			

48

ОАО «МХК «ЕвроХим»

Пояснительная записка к бухгалтерской отчетности за год, закончившийся 31 декабря 2013 г.
(числовые показатели приведены в тысячах российских рублей, если не указано иное)

Наименование дочернего общества	Сумма вклада, тыс. руб.*			Величина уставного капитала, тыс. руб.*			Величина чистых активов, тыс. руб. **			Полученные дивиденды, тыс. руб. **		
	2011	2012	2013	2011	2012	2013	2011	2012	2013	2011	2012	2013
ООО «Невинномысск - Ремстройсервис»	410 338	577 306	695 520	410 338	577 306	647 422	399 901	563 370	589 343			
ООО «Кингисепп - Ремстройсервис»	119 492	179 492	256 254	119 492	179 492	256 254	227 001	196 633	237 942			
ООО «Волгоград - Ремстройсервис»	976 782	1 067 311	1 505 732	976 782	1 067 311	1 505 732	695 743	1 193 588	1 358 219			
ООО «Урал-ремстройсервис»	167 000	466 627	688 660	17 025	316 652	833 825	253 624	666 879	635 395			
ООО «Новомосковск - Ремстройсервис»	454 190	771 602	1 047 110	442 800	760 271	1 035 780	377 699	477 180	390 189			
EuroChem Trading USA Corp.	26 497	26 497	26 497						Не резидент РФ			
EuroChem Trading GmbH	869 846	869 846	869 846						Не резидент РФ			
ООО «Агроцент ЕвроХим Краснодар»	258 576	258 576	258 576	132 040	132 040	132 040	364 276	459 856	489 898	92 278 (без налога)	103 350 (без налога)	67 824 (без налога)
ООО «Агроцентр ЕвроХим-Волгоград»	51 510	51 510	51 510	51 510	51 510	51 510	64 207	73 061	72 531			
ООО «Агроцентр ЕвроХим-Липецк»	31 145	31 145	31 145	29 469	29 469	29 469	35 802	42 480	60 329			
ООО «Агроцентр ЕвроХим - Орел»	10	10	10	10	10	10	20 019	32 028	35 033			
ДП «Агроцентр ЕвроХим Украина»	380 146	380 146	380 146						Не резидент РФ			
ООО «Агроцентр ЕвроХим - Новомосковск»	10	10	10	10	10	10	230 437	352 098	379 029			292 126
ООО «Агроцентр ЕвроХим - Невинномысск»	140 010	140 010	140 010	140 010	140 010	140 010	200 411	260 922	287 657			10 000
EuroChem A.M. Ltd	19 054	19 054	19 054						Не резидент РФ			
Eurochem International Holding B.V.	3 236 249	3 236 249	3 236 249						Не резидент РФ			

ОАО «МХК «ЕвроХим»

Пояснительная записка к бухгалтерской отчетности за год, закончившийся 31 декабря 2013 г. (числовые показатели приведены в тысячах российских рублей, если не указано иное)


Наименование дочернего общества	Сумма вклада, тыс. руб.*			Величина уставного капитала, тыс. руб.*			Величина чистых активов, тыс. руб.**			Полученные дивиденды, тыс. руб.**		
	2011	2012	2013	2011	2012	2013	2011	2012	2013	2011	2012	2013
ООО «Невинномысск-Сервис»	1 479	1 479	1 479	200	200	200	6 165	7 410	11 269			
ООО «Гостиница «Зеленая»	26 573	26 573	26 573	26 573	26 573	26 573	44 258	31 751	29 607	15 309	20 364	5 419
ООО «Новомосковский комбинат питания»	100	100	1 533	100	100	1 533	6 310	5 659	6 546			
ООО «Гостиница Уют»	13 275	13 275	13 275	13 275	13 275	13 275	15 698	15 000	14 803			
ООО «ОРС-Фосфорит»	1 774	1 774	1 774	10	10	10	7 414	23 932	8 535			14 589
ООО «ДК Химиков»	14 230	14 230	18 412	14 230	14 230	18 412	11 345	9 390	12 079			
ООО «Пансионат Химик»	57 222	57 222	62 827	57 222	57 222	62 827	71 808	58 866	62 261			
ООО «СП «Ковдорский»	9 833	9 833	10 102	6 516	6 516	6 785	10 639	8 279	6 216			
ООО «Тонус-Плюс»	17 184	17 184	17 910	17 679	17 679	18 588	- 2 324	- 1 019	- 2 270			
ООО «КТД»	18 827	18 827	19 795	4 000	4 000	4 968	- 2 808	- 4 775	- 2 495			
ООО «Юг-Сервис»	101	101	757	100	100	756	2 360	1 798	2 594			
ОАО «Тулагирихим»	47 600	153 718	165 570	79	118 039	118 039	33 302	33 302	143 599			
ООО «НПФ «Химагро»	18 345	18 345	-	-	-	-			Не резидент РФ			
ООО «ЕвроХим-ВолгаСервис»	25 000	41 728	41 728	25 000	41 728	42 228	28 661	42 219	49 571			
ООО «ЕвроХим-Научно-исследовательский центр»	42 526	42 526	42 526	80 286	80 286	80 286	42 166	12 928	74 223			
ООО «Ималгазгеология»	88 250	88 250	88 250	10	10	10	-	- 5 892	- 18 457			
ООО «Научно-технический Инновационный центр «Электронная корпорация»	10 000	10 000	10 000	10 000	10 000	10 000	5 000	7 928	19 281			
ООО «ЕвроХим «Усольский калийный комбинат»	40 128	899 428	12 557 048	81 894	899 428	3 585 840	-	58 524	10 727 858			
ООО «Северный Уренгой»	-	10 682 169	15 344 384	-	2 300 031	8 662 246	-	1 213 914	7 252 920			
ОАО «ММТП»			3 152 535			227 373			5 189 494			
Eurochem Usolsky Mining			565						Не резидент РФ			

ОАО «МХК «ЕвроХим»

Пояснительная записка к бухгалтерской отчетности за год, закончившийся 31 декабря 2013 г.
(числовые показатели приведены в тысячах российских рублей, если не указано иное)

Наименование дочернего общества	Сумма вклада, тыс. руб.*			Величина уставного капитала, тыс. руб.*			Величина чистых активов, тыс. руб.**			Полученные дивиденды, тыс. руб.**		
	2011	2012	2013	2011	2012	2013	2011	2012	2013	2011	2012	2013
S.a.r.l												
Итого:	81 315 716	107 938 104	137 981 065							15 831 258	20 676 012	33 077 997

*Данные представлены по состоянию на 31 декабря отчетного периода.



Пояснения в составе бухгалтерской отчетности за год, закончившийся 31 декабря 2013 г.

(числовые показатели приведены в тысячах российских рублей, если не указано иное)

** В виду отсутствия по состоянию на отчетную дату подписанной отчетности дочерних и зависимых Обществ данные о величине чистых активов этих компаний на 31.12.2013 года не могут быть рассчитаны. Величина чистых активов, представленная в таблице, рассчитана на основании данных отчетности за 9 месяцев 2013 года (на 30.09.13)

Общество провело проверку (расчет) на обесценение финансовых вложений (вклады в уставные капиталы других организаций), по которым не определяется текущая рыночная стоимость, на основании отчетности эмитента (учрежденной организации) за 9 месяцев текущего года, по состоянию на 30.09.2013 года.

Общество не создавало резерв на обесценение финансовых вложений по причине отсутствия устойчивого снижения стоимости актива, наличия положительной динамики в развитии предприятий и наличия бизнес-плана развития на 2014 год с положительным финансовым результатом.

В 2011-2012 гг. Общество не осуществляло взносы в имущество дочерних обществ.

В 2013 году по решению единственного участника Общество сделало вклад в имущество своих дочерних компаний 1 040 982 тыс. руб.

Информация о вкладах в имущество представлена в таблице:


Наименование и организационно-правовая форма дочернего общества	Дата решения Единственного участника	Сумма по решению, тыс. руб.	Примечание
ООО "Урал-ремстройсервис"	15.10.2013	100 000	денежными средствами
ООО "Кингисепп-Ремстройсервис"	20.11.2013	14 709	денежными средствами
ООО "Новомосковск-ремстройсервис"	20.11.2013	14 918	денежными средствами
ООО "Невинномысск-Ремстройсервис"	20.11.2013	24 339	денежными средствами
ООО "Ковдорский торговый дом"	20.11.2013	2 032	денежными средствами
ООО "Санаторий-профилакторий "Ковдорский"	20.11.2013	196	денежными средствами
ООО "Тонус-Плюс"	20.11.2013	264	денежными средствами
ООО "Волгоград-ремстройсервис"	12.12.2013	462 545	денежными средствами
ООО "ЕвроХим - Усольский калийный комбинат"	25.11.2013	295 140	30% доли ООО "Урал-ремстройсервис"
ООО "Урал-ремстройсервис"	18.12.2013	126 839	1% доли ООО "ЕвроХим - Усольский калийный комбинат"
Итого		1 040 982	

В 2013 году Обществом были получены дивиденды на общую сумму 33 081 580 тыс. руб. с учетом налога, удержанного у источника выплаты. Из них 13 562 421 тыс. руб. по результатам работы дочерних компаний Общества за 2012 год, 19 515 576 тыс. руб. промежуточные дивиденды за 1 квартал и 9 месяцев 2013 года.

Расчеты по дивидендам Общества:

тыс. руб.

Дебиторская задолженность по дивидендам на 31.12.12 года	
--	--



ОАО «МХК «ЕвроХим»

Пояснительная записка к бухгалтерской отчетности за год, закончившийся 31 декабря 2013 г.

(числовые показатели приведены в тысячах российских рублей, если не указано иное)

Дебиторская задолженность по дивидендам на 31.12.12 года	0
Начислено по решениям	33 079 761
Переоценка задолженности по начисленным дивидендам	1 819
Получено денежными средствами на расчетный счет Общества в 2012 году	18 268 901
Получено взаимозачетом	14 809 095
Налог на доходы от участия в других организациях у источника выплаты	3 584
Остаток задолженности по дивидендам на 31.12.2012 года	0

В составе займов, предоставленных Обществом на срок более 12 месяцев по состоянию на 31 декабря 2013 г., отражены следующие займы.

тыс. руб


Наименование заемщика	Сумма займа	Сумма задолженности по процентам	Срок погашения займа
ТОО «ЕвроХим-Удобрения»	733 160	214 493	30.09.2015
Итого	733 160	214 493	

4.5. Запасы

В составе запасов по строке 1210 «Запасы» бухгалтерского баланса Общества отражены следующие активы:

Код строки	Наименование показателя	Период	На начало года	Изменения за период			На конец периода
			Себестоимость	поступления и затраты	выбыло		себестоимость
					Себестоимость	Резерв под снижение стоимости	
1210	Запасы – ВСЕГО	за 2013 г.	45 677	65 769	(100 436)		11 010
		за 2012 г.	6 552	179 158	(140 033)		45 677
	в том числе:						
1211	Сырье, материалы и другие аналогичные ценности	за 2013 г.	10 867	44 281	(44 145)		11 003
		за 2012 г.	6 517	58 606	(54 256)		10 867
1212	Товары для перепродажи	за 2013 г.	34 810	21 488	(56 291) ²		7
		за 2012 г.	35	120 552	74 067		34 810

² В проверяемом периоде была произведена продажа прочих товаров, не относящихся к основной деятельности Общества



ОАО «МХК «ЕвроХим»

Пояснительная записка к бухгалтерской отчетности за год, закончившийся 31 декабря 2013 г.

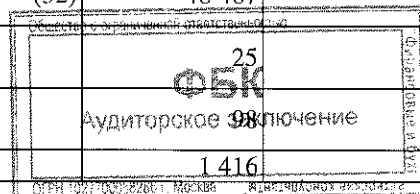
(числовые показатели приведены в тысячах российских рублей, если не указано иное)

Необходимости в создании резерва под снижение стоимости материалов в 2013 году у Общества не возникло.

4.6. Дебиторская задолженность

В составе дебиторской задолженности по строке 1230 «Дебиторская задолженность» бухгалтерского баланса Общества отражена дебиторская задолженность, платежи по которой ожидаются более, чем через 12 месяцев после отчетной даты и дебиторская задолженность, платежи по которой ожидаются в течение 12 месяцев после отчетной даты:

Код строки	Наименование показателя	Период	На начало года		На конец периода	
			учтенная по условиям договора	величина резерва по сомнительным долгам	учтенная по условиям договора	величина резерва по сомнительным долгам
1	2	4	5	6	7	8
1230	Дебиторская задолженность ИТОГО	за 2013 г.	5 895 398	(10 881)	5 576 699	(26 652)
		за 2012 г.	2 423 502	(10 987)	5 895 398	(10 881)
12301	Долгосрочная дебиторская задолженность - всего	за 2013 г.	173 729		221 010	
		за 2012 г.	6 557		173 729	
	в том числе:					
12304	Прочая дебиторская задолженность	за 2013 г.	173 729		221 010	
		за 2012 г.	6 557		173 729*	
	Задолженность дочерних обществ	за 2013 г.	173 535		214 493*	
		за 2012 г.	0		173 535	
	Займы, предоставленные сотрудникам	за 2013 г.	194		6 517	
		за 2012 г.	6 557		194	
12305	Краткосрочная дебиторская задолженность - всего	за 2013 г.	5 721 669	(10 881)	5 355 689	(26 652)
		за 2012 г.	2 416 945	(10 987)	5 721 669	(10 881)
	в том числе:					
12306	Расчеты с покупателями и заказчиками	за 2013 г.	377 687	(2 789)	386 437	(2 789)
		за 2012 г.	340 195	(2 789)	377 687	(2 789)
	в том числе:					
	Задолженность дочерних и зависимых обществ	за 2013 г.	347 287		345 287	
		за 2012 г.	337 141		347 937	
12307	Авансы, выданные поставщикам и подрядчикам	за 2013 г.	48 487		63 698	(477)
		за 2012 г.	72 585	(32)	48 487	
12308	Расчеты с бюджетом	за 2013 г.	98			
		за 2012 г.	70 294			
12309	Расчеты с внебюджет-	за 2013	637		1 416	



Пояснительная записка к бухгалтерской отчетности за год, закончившийся 31 декабря 2013 г.

(числовые показатели приведены в тысячах российских рублей, если не указано иное)


Код строки	Наименование показателя	Период	На начало года		На конец периода	
			учтенная по условиям договора	величина резерва по сомнительным долгам	учтенная по условиям договора	величина резерва по сомнительным долгам
	ными фондами	г.				
		за 2012 г.	2 279		637	
12311	Прочие дебиторы	за 2013 г.	5 294 760**	(8 092)	4 904 113	(23 386)
		за 2012 г.	1 931 592	(8 166)	5 294 760**	(8 092)

* - проценты по долгосрочному займу.

** - в том числе: предоплата за акции Мурманского торгового порта – 2 522 756 тыс. руб. , начисленные и непогашенные проценты по выданным займам – 2 748 611 тыс. руб.

В соответствии с учетной политикой Обществом создавался оценочный резерв по сомнительным долгам, изменение которого в отчетном периоде представлено ниже:

Код строки	Наименование	Период	Остаток на начало отчетного года	Создание резерва	Списание резерва в счет погашения дебиторской задолженности	Восстановление резерва	Остаток на конец отчетного периода
1	2	4	5	6	7	8	9
12305	Краткосрочная дебиторская задолженность	за 2013 г.	(10 881)	(17 493)		1 722	(26 652)
		за 2012 г.	(10 987)		106		(10 881)
	в том числе:						
12306	По расчетам с покупателями и заказчиками	за 2013 г.	(2 789)				(2 789)
		за 2012 г.	(2 789)				(2 789)
12307	Авансам выданным поставщикам и подрядчикам	за 2013 г.	0	(477)			(477)
		за 2012 г.	(32)		32		0
12311	Прочим дебиторам	за 2013 г.	(8 092)	(17 016)		1 722	(23 386)
		за 2012 г.	(8 166)		74		(8 092)



ОАО «МХК «ЕвроХим»

Пояснения в составе бухгалтерской отчетности за год, закончившийся 31 декабря 2013 г.
(числовые показатели приведены в тысячах российских рублей, если не указано иное)

4.7. Краткосрочные финансовые вложения.

По состоянию на 31.12.13 в составе строки 1240 «Краткосрочные финансовые вложения» числятся следующие виды финансовых вложений, движение по которым представлено ниже.

Код строки	Наименование показателя	Пояснение	Период	На начало года		Изменения за период						На конец периода	
				Первоначальная стоимость	Накопленная ректировка	Поступило (Выдано)	выбыло (погашено)		Начисление процентов (включая доведение первоначальной стоимости до номинальной)	Текущей рыночной стоимости (убытков от обесценения)	Прочие изменения (Перевод из долгосрочных в краткосрочные)	Первоначальная стоимость	Накопленная ректировка
							Первоначальная стоимость	Накопленная ректировка					
1	2	3	4	5	6	7	8	9	10	11	12	13	14
1240	Краткосрочные ФВ - ВСЕГО	5305	2013 г.	71 605 363		37 733 004	(27 007 053)		2 670 562			82 331 314	
		5315	2012 г.	55 322 775		44 300 035	(28 017 447)		3 132 906			71 605 363	
	в том числе												
	Предоставленные краткосрочные займы в рублях	53064	2013 г.	5 558 476		3 366 350	(6 316 233)*		354 932			2 608 593	
		53164	2012 г.	19 822 612		2 906 247	(17 170 383)*		984 512			5 558 476	
	Предоставленные краткосрочные займы в валюте	53065	2013 г.	66 046 887		34 366 654	(20 690 820)		2 315 630			79 722 721	
		53165	2012 г.	35 500 163		41 393 788	(10 847 064)**		2 148 394			66 046 887	
	В т.ч. курсовая разница по валютным займам	53066	2013 г.			11 496 322	(4 957 897)						
		53166	2012 г.			7 309 195	(9 419 774)						

* в том числе займы, зачет в 2012 г - 4 754 559 тыс. руб., в 2013 г. - 4 396 363

** в том числе по условиям договора новации в долгосрочные займы 692 563 тыс. руб.

54

ОАО «МХК «ЕвроХим»

Пояснительная записка к бухгалтерской отчетности за год, закончившийся 31 декабря 2013 г.
(числовые показатели приведены в тысячах российских рублей, если не указано иное)

В составе займов, предоставленных Обществом на срок менее 12 месяцев по состоянию на 31 декабря 2013 г., отражены следующие займы.

Наименование заемщика (количество договоров)	Сумма займа*			Проценты накопленные*			Задолженность по процентам на конец года*			Срок погашения займа*		
	2011	2012	2013	2011	2012	2013	2011	2012	2013	2011	2012	2013
ООО «Дело-ЕвроХим»	0	0	0	1 571	0	0	0	0	0	22.09.11	-	-
ООО "НевРСС" (4 шт)	80 000	340 402	286 402	6 444	25 345	29 778	1 324	9 945	5 795	Май - Декабрь 12	Май - Декабрь 13	Июль - Декабрь 14
ООО "Туапсинский бал- керный терминал" (2 шт)	2 549 366	960 366	629 366	210 491	166 259	73 387	720 078	233 571	148 455	Январь - Декабрь 12	Март - Декабрь 13	Март - Декабрь 14
ООО "Мурманский бал- керный терминал"	66 000	25 000	0	6 412	3 862	1 326	0	0	0	01.06.12	01.06.13	погашен
ТОО "ЕвроХим - Удобре- ния" (4 шт)	738 324	502 121	1 408 992	40 376	33 920	25 415	152 987	10 354	37 037	Февраль - Декабрь 12	Февраль- июль 13	Май - Но- ябрь 14
ООО "Агроцентр Евро- Хим-Невинномысск"	0	0	0	1 360	1 698	0	0	0	0	31.12.11	погашен	-
ООО "Агроцентр Евро- Хим-Краснодар"	0	0	0	3 335	0	0	0	0	0	31.12.11	погашен	-
ООО «Агроцентр Евро- Хим Липецк»	6 500	0	0	2 617	23	0	0	0	0	31.12.2012	погашен	-
ООО "Агроцентр Евро- Хим-Волгоград"	0	0	0	841	0	0	0	0	0	31.12.11	погашен	-
ООО "Агроцентр Евро- Хим - Новомосковск"	0	0	0	0	0	0	0	0	0	-	погашен	-
ООО "Агроцентр Евро- Хим-Орел"	0	0	0	384	0	0	0	0	0	31.12.11	погашен	-
Eurochem International Holding B.V. (13 шт)	34 761 839	65 544 765	77 898 069	790 822	2 114 474	2 284 409	401 829	2 419 498	4 658 447	Январь - Декабрь 12	Январь - Декабрь 13	Январь - Декабрь 14
ОАО "НАК" "Азот" (1 шт.)	311 000	0	600 000	189 718	1 002	4 332	5 063	0	814	Апрель 12	погашен	Октябрь 14
ОАО "Ковдорский ГОК"	0	0	0	77 002	0	0	0	0	0	Июнь 2012	погашен	-
ОАО "Балтийские Гене- ральные Грузы"	0	0	0	42 422	0	0	0	0	0	Сентябрь 2011 - Ян- варь 2012	погашен	-
ООО "Новомосковск- ремстройсервис"	0	0	0	634	0	0	0	0	0	Апрель 2012	погашен	-
EURASHEM CAPITAL MANAGEMENT LTD	3 078 073	0	0	140 347	40 709	0	1 283	0	0	Сентябрь 12	погашен	-


ОАО «МХК «ЕвроХим»

Пояснительная записка к бухгалтерской отчетности за год, закончившийся 31 декабря 2013 г.
(числовые показатели приведены в тысячах российских рублей, если не указано иное)

Наименование заемщика (количество договоров)	Сумма займа*			Проценты накопленные*			Задолженность по процентам на конец года*			Срок погашения займа*		
	13 714 173	3 996 363	100 000	215 104	706 909	200 224	187 305	69 037	3 408	Сентябрь – Декабрь 13	Декабрь 12	Июль 14
ООО "Севернефть-Уренгой" (1 шт.)	17 500	105 845	121 495	16	4 332	10 353	16	4 349	14 702	Апрель- Декабрь 13	погашен	Февраль – Декабрь 14
ООО "Пансионат "Химик" (2 шт.)	0	0	0	19	61	113	0	0	0	Ноябрь 11	погашен	погашен
ООО «ЕвроХим-Усольский калийный комбинат»	0	129 500	0	0	10 881	12 588	0	233	0	-	Декабрь 13	погашен
ОАО «Невинномысльский Азот» (1 шт.)	0	0	800 000	0	22 625	1 085	0	0	1 085	-	погашен	Октябрь 14
ООО «Ковдорский торговый дом» (1 шт.)	0	1 000	330	0	61	72	0	61	133	-	Декабрь 13	Декабрь 14
ООО «СеверНефтьГазРесурс»	0	0	0	0	744	0	0	0	0	-	-	-
ООО "Урал-ремстройсервис"	0	0	0	0	0	47	0	0	0	-	-	погашен
ООО "ЕвроХим-БМУ"	0	0	0	0	0	3 551	0	0	0	-	-	погашен
ООО "Волгоград - ремстройсервис"	0	0	0	0	0	16 096	0	0	0	-	-	погашен
ООО "Новомосковский ремстройсервис" (1 шт.)	0	0	71 000	0	0	1 978	0	0	0	-	-	Июль 14
EuroChem Louisiana LLC (2 шт.)	0	0	415 660	0	0	5 806	0	0	5 803	-	-	Июнь 14
Итого:	55 322 775	71 605 362	82 331 315	1 729 915	3 132 905	2 670 562	1 469 885	2 747 048	4 875 679			

* Все займы выданы без обеспечения.

Данные о количестве договоров (шт.) представлены по состоянию на 31.12.2013 года



56

ОАО «МХК «ЕвроХим»

Пояснения в составе бухгалтерской отчетности за год, закончившийся 31 декабря 2013 г.

(числовые показатели приведены в тысячах российских рублей, если не указано иное)


4.8. Денежные средства и денежные эквиваленты

Структура денежных средств и денежных эквивалентов, отраженных по строке 1250 «Денежные средства и денежные эквиваленты» бухгалтерского баланса Общества, представлена ниже:

Наименование	На 31.12.13	На 31.12.12	На 31.12.11
Расчетные счета	3 688	6 371	2 435
Валютные счета (долл. США)	299	4 246	3
Валютные счета (Евро)	0	771	1
Валютные счета (белорус. рубли)	48	111	86
Валютные счета (LTL)	-	-	27
Касса	160	153	212
Денежные средства с ограничением использования (литовский лит)	-	-	1 671
Депозиты	127 106	2 385 564	20 629 586
Итого:	131 301	2 397 216	20 634 021

В течение 2013 г. Общество размещало денежные средства в краткосрочных депозитных вкладах в банках. Доходы по полученным процентам от депозитных вкладов отражаются в Отчете о финансовых результатах в составе прочих доходов по строке 2320 «Проценты к получению». В составе депозитов, предоставленных Обществом на срок менее 12 месяцев, отражены следующие депозиты:

№ п/п	Наименование заемщика	Срок депозита	Годовая процентная ставка	Сумма депозита		
				На 31.12.13	На 31.12.12	На 31.12.11
	ЗАО «ЮникредитБанк	10.01.2012	7,1%			23 815
	ЗАО «ЮникредитБанк	10.01.2012	5%			8 000
	ОАО «Нордеа Банк»	10.01.2012	6%			93 000
	ОАО «Нордеа Банк»	10.01.2012	4%			221 300
	ОАО «ВТБ»	15.03.2012	3,6%			5 204 251
	ОАО «МДМ»	15.03.2012	8,75%			3 000 000
	ЗАО «Райффайзенк Банк»	15.03.2012	7,85%			5 000 000
	АКБ «Абсолют Банк»	15.03.2012	8,25%			2 000 000
	ОАО «Россельхозбанк»	15.03.2012	7,7%			3 000 000
	ОАО «Номос-Банк»	15.03.2012	3,1%			2 079 220
	ЗАО ИНГ Банк (Евразия)	09.01.2013	0,05%		217	
	ЗАО «ЮникредитБанк	10.01.2013	0,7%		455 590	
	ЗАО «ЮникредитБанк	09.01.2013	6,65%		30 000	
	ЗАО «ЮникредитБанк	09.01.2013	0,4%		64 895	
	ЗАО «ЮникредитБанк	09.01.2013	5,8%		4 500	
	ЗАО «КБ «СитиБанк»	09.01.2013	5,8%		8 000	
	ОАО «Номос-Банк»	28.01.2013	2,7%		1 822 362	
	ЗАО «ЮникредитБанк»	09.01.2014	0,2%	92 506		



ОАО «МХК «ЕвроХим»

Пояснительная записка к бухгалтерской отчетности за год, закончившийся 31 декабря 2013 г.

(числовые показатели приведены в тысячах российских рублей, если не указано иное)

№ п/п	Наименование заемщика	Срок депозита	Годовая процентная ставка	Сумма депозита		
				На 31.12.13	На 31.12.12	На 31.12.11
	ЗАО «ЮникредитБанк	09.01.2014	5,7%	27 400		
	ЗАО «КБ «СитиБанк»	09.01.2014	5,6%	800		
	ОАО «Нордеа Банк»	09.01.2014	6,25%	5 700		
	ЗАО «Райффайзенк Банк»	09.01.2014	6.14%	700		
	ИТОГО			127 106	2 385 564	20 629 586

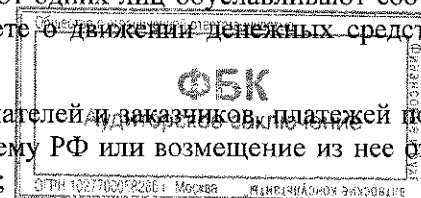
Информация о потоках денежных средств раскрыта в Отчете о движении денежных средств (ОДДС) и представлена в бухгалтерском балансе Общества (строка 1250). Данные Отчета о движении денежных средств характеризуют изменения в финансовом положении Общества в разрезе текущей, инвестиционной и финансовой деятельности.

При этом информация о полученных/выданных авансах представлена в Отчете о движении денежных средств отдельными строками в виде сальдо по счетам учета полученных/выданных авансов в отчетном периоде без НДС. Расхождение между суммами полученных и выданных авансов, представленных в бухгалтерском балансе и в отчете о движении денежных средств обусловлено тем, что в ОДДС информация отражена только в виде сальдо полученных/выданных авансов за отчетные периоды (2012 и 2013 г.), а в бухгалтерском балансе накопительное сальдо на конец отчетных периодов.

Данные о движении денежных средств Общества в ОДДС представлены в валюте Российской Федерации. Информация о движении денежных средств в иностранной валюте представляется в отчете о движении денежных средств в рублях по курсу ЦБ РФ на дату совершения Обществом операций в валюте.

Отчет о движении денежных средств Общество сформировало по следующим правилам:

- Величина денежных потоков в иностранной валюте пересчитывается в рубли по официальному курсу на дату осуществления или поступления платежа;
- Курсовые разницы не влияют на величину денежных потоков, однако изменяют значения балансовых показателей на отчетную дату. Поэтому курсовые разницы не отражаются ни в одном из разделов ОДДС, а показываются отдельно как влияние изменения курса иностранной валюты по отношению к рублю по строке 4490;
- Финансовый результат от операций по купле-продаже валюты отражается в отчете о движении денежных средств в виде финансового результата в составе прочих доходов/расходов по текущей деятельности;
- Обороты по движению денежных средств по краткосрочным депозитам не характеризуют фактического поступления и расходования денежных средств (являясь по своему экономическому содержанию движением между счетами Общества), информация о таком движении не отражается в составе показателей Отчета о движении денежных средств, исходя из принципа приоритета содержания над формой. Остатки денежных средств на депозитных счетах на начало и конец года в Отчете о движении денежных средств включены в строки «Остаток денежных средств на начало года» и «Остаток денежных средств на конец года» соответственно.
- Денежные потоки, которые характеризуют не столько деятельность организации, сколько деятельность ее контрагентов и (или) когда поступления от одних лиц обуславливают соответствующие выплаты другим лицам, отражаются в отчете о движении денежных средств свернуто;
- Косвенные налоги (НДС) в составе поступлений от покупателей и заказчиков, платежей поставщикам и подрядчикам и платежей в бюджетную систему РФ или возмещение из нее отражаются в отчете о движении денежных средств свернуто;



ОАО «МХК «ЕвроХим»

Пояснительная записка к бухгалтерской отчетности за год, закончившийся 31 декабря 2013 г.

(числовые показатели приведены в тысячах российских рублей, если не указано иное)

По состоянию на 31.12.13 ОАО «МХК «ЕвроХим» имеет открытые и неиспользованные кредитные линии:

- в ЗАО «ЮниКредит Банк» на сумму на 250 000 000 долларов. Ставка по кредиту 3М Libor +2,5% до даты погашения под поручительство ОАО «Новомосковский Азот»;
- в банке NATIXIS на сумму 75 000 000 долларов под ставку 3М Libor +2,55% без поручительства.
- в ОАО «Альфа Банк» на сумму 200 000 000 долларов до 31.12.2018 года. Ставка по кредиту будет согласовываться во время выдачи кредита.

В Обществе отсутствуют договорные отношения с банками, в соответствии с которыми возможно получение денежных средств на условиях овердрафта.

4.9 Уставный капитал

Уставный капитал Общества в соответствии с Уставом составляет 6 800 000 тыс. руб. Уставный капитал Общества разделен на 68 000 000 обыкновенных именных акций, каждая из которых имеет номинальную стоимость 100 рублей. По состоянию на 31.12.13 года Уставный капитал оплачен полностью. Изменений уставного капитала в 2013 г. не производилось, за исключением его перераспределения между акционерами, информация о котором раскрыта в п. 1.4 Пояснений.

4.10 Добавочный капитал (без переоценки)

Добавочный капитал в Обществе не сформирован.

4.11 Резервный капитал

В соответствии с Федеральным Законом от 26.12.95 № 208-ФЗ «Об Акционерных Обществах» и Уставом, Обществом создан Резервный фонд за счет чистой прибыли размере 5% от Уставного капитала, что составляет 340 000 тыс. руб. Резервный фонд предназначен для покрытия убытков Общества, а также для погашения облигаций Общества и выкупа акций Общества в случае отсутствия иных средств и не может быть использован для иных целей.

Изменения Резервного фонда в течение 2011, 2012 и 2013 года не осуществлялось. Его остаток на 31.12.12 составляет 340 000 тыс. руб.

4.12 Нераспределенная прибыль (непокрытый убыток)


Движение по статье «Нераспределенная прибыль (непокрытый убыток)» раскрыто в Отчете об изменениях капитала.

16 мая 2013 года на годовом Общем собрании акционеров ОАО «МХК «ЕвроХим» была утверждена Годовая бухгалтерская отчетность Общества за 2012 год, в том числе отчет о финансовых результатах. Собрание приняло решение прибыль в размере 20 591 476 тыс. руб. оставить в распоряжении Общества.

Годовое собрание акционеров, на котором должен рассматриваться вопрос о распределении прибыли за 2013 год, по состоянию на дату составления отчетности не проводилось.

Структура нераспределенной прибыли, отраженной по строке 1370 «Нераспределенная прибыль (непокрытый убыток)», представляет собой следующее:

Наименование	На 31.12.11	На 31.12.12	На 31.12.13
Прибыль (убыток) прошлых лет	55 945 715	69 924 828	90 516 304
Прибыль (убыток) текущего года	13 979 113	20 591 476	29 930 815
Промежуточные дивиденды по акциям	-	-	-
Итого:	69 924 828	90 516 304	120 447 119



ОАО «МХК «ЕвроХим»

Пояснительная записка к бухгалтерской отчетности за год, закончившийся 31 декабря 2013 г.

(числовые показатели приведены в тысячах российских рублей, если не указано иное)

4.13 Кредиторская задолженность

Долгосрочная кредиторская задолженность по состоянию на 31.12.2013 у Общества отсутствует.

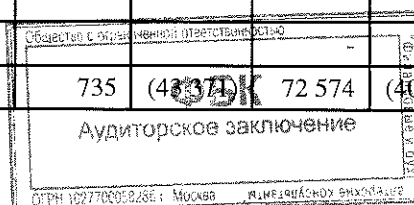
Краткосрочная кредиторская задолженность отражена по строке 1520 «Кредиторская задолженность» бухгалтерского баланса Общества.

Структура краткосрочной кредиторской задолженности представляет собой следующее:

Код строки	Наименование показателя	Период	Остаток на начало периода	Остаток на конец периода
1	2	4	5	6
1520	Краткосрочная кредиторская задолженность – ВСЕГО	за 2013 г.	221 946	349 164
		за 2012 г.	717 373	221 946
	в том числе:			
15201	Расчеты с поставщиками и подрядчиками	за 2013 г.	8 488	97 272
		за 2012 г.	8 375	8 488
15202	Задолженность перед персоналом организации	за 2013 г.	0	1
		за 2012 г.	0	0
15204	Расчеты по налогам и сборам	за 2013 г.	43 371	50 367
		за 2012 г.	40 217	43 371
15205	Авансы полученные	за 2013 г.	0	0
		за 2012 г.	5 669	0
15207	Прочая	за 2013 г.	170 087	201 524
		за 2012 г.	663 112	170 087
	Из общей суммы краткосрочной задолженности задолженность перед дочерними обществами	за 2013 г.	146 784	201 587
		за 2012 г.	660 137	146 784

Задолженность по налогам и сборам, представляет собой следующее:

Вид налога, сбора	на 31.12.13		На 31.12.12		На 31.12.11	
	Дебет	Кредит	Дебет	Кредит	Дебет	Кредит
Расчеты по налогу на добавленную стоимость	14	(50 010)	98	(42 836)	53	(39 901)
Расчеты по налогу на прибыль	-	-	-	-	66 577	-
Расчеты по налогу на имущество		(271)	-	(449)	-	(230)
Расчеты по налогу на доходы физических лиц	9				3 665	
Расчеты по транспортному налогу		(86)	-	(86)	-	(86)
Расчеты по страховым взносам в Пенсионный Фонд РФ, Фонд социального страхования РФ, Федеральный фонд обязательного медицинского страхования и территориальные фонды обязательного медицинского страхования	1 416		637	-	2 279	
Прочие	2				-	
Итого:	1 441	(50 367)	735	(43 371)	72 574	(40 217)



ОАО «МХК «ЕвроХим»

Пояснения в составе бухгалтерской отчетности за год, закончившийся 31 декабря 2013 г.

(числовые показатели приведены в тысячах российских рублей, если не указано иное)

4.14 Кредиты и займы

Остатки и движение кредитов и займов Общества за 2013 год представляют собой следующее:

Код строки	Наименование показателя	Период	Остаток на начало года	Изменения за период				Перевод из долго-кратко-срочную за-долженность	Курсовая раз-ница	Остаток на конец перио-да
				Поступ-ление	Начис-ление %	Погашение суммы задол-женности	Погашение %			
1	2	3	4	5	6	7	8	9	10	11
1410	Долгосрочные заемные средства- ВСЕГО	за 2013 г.	88 696 276	66 746 960	-	(44 467 179)	-	(15 950 575)	3 324 874	98 350 356
	в том числе:	за 2012 г.	79 328 602	25 642 592	-	(6 348 680)	-	(7 182 283)	(2 743 956)	88 696 276
14101	Кредиты, в том числе	за 2013 г.	56 106 395	65 171 565	-	(44 507 425)	-	(15 950 575)	1 510 498	62 330 458
	Расходы, связанные с привле-чением кредитов	за 2012 г.	69 363 947	2 755 059	-	(6 355 922)	-	(7 182 283)	(2 474 406)	56 106 395
		за 2013 г.	(328 828)	(652 462)	-	255 106	-	85 572	-	(640 612)
		за 2012 г.	(540 009)	(9 691)	-	92 826	-	128 046	-	(328 828)
14103, 14105	Займы, в том числе	за 2013 г.	32 589 881	1 575 395	-	40 246	-	-	1 814 376	36 019 898
		за 2012 г.	9 964 656	22 887 533	-	7 242	-	-	(269 550)	32 589 881
		за 2013 г.	(189 644)	(14 064)	-	40 246	-	0	-	(163 462)
		за 2012 г.	(35 344)	(161 542)	-	7 242	-	-	-	(189 644)
1510	Кредитосрочные заемные средства- ВСЕГО	за 2013 г.	8 559 353	31 539 054	5 309 036	(43 911 560)*	(5 227 087)**	15 950 575	1 489 732	13 709 103
		за 2012 г.	9 944 369	19 520 695	4 062 809	(26 297 782)	(4 176 383)	7 182 283	(1 676 638)	8 559 353

ОАО «МХК «ЕвроХим»


Пояснительная записка к бухгалтерской отчетности за год, закончившийся 31 декабря 2013 г.

(числовые показатели приведены в тысячах российских рублей, если не указано иное)

Код строки	Наименование показателя	Период	Остаток на начало года	Изменения за период					Курсовая разница	Остаток на конец периода
				Поступление	Начисление %	Погашение суммы задолженности	Погашение %	Перевод из долго-кратко-срочную задолженность		
1	2	3	4	5	6	7	8	9	10	11
	в том числе		-	-	-	-	-	-	-	-
15101	Кредиты, в том числе	за 2013 г.	5 805 343	12 920 920	0	(28 289 972)	0	15 950 575	1 460 814	7 847 680
		за 2012 г.	0	9 620 760	0	(10 165 595)	0	7 182 283	(832 105)	5 805 343
15101	Расходы, связанные с привлечением кредитов	за 2013 г.	(102 016)	(67 263)		235 989		(85 572)		(18 862)
		за 2012 г.	0	(35 085)		61 15		(128 046)		(102 016)
15102	Проценты (по долгосрочным и краткосрочным кредитам)	за 2013 г.	57 801		2 793 963		(2 768 174)		3 718	87 308
		за 2012 г.	62 767		2 905 638		(2 908 325)		(2 279)	57 801
15103	Займы, в том числе	за 2013 г.	2 576 629	18 618 134	0	(15 621 588)*	0		0	5 573 175
		за 2012 г.	9 631 988	9 899 935	0	(16 132 187)	0	-	(823 107)	2 576 629
15103	Расходы, связанные с привлечением займов	за 2013 г.	-	-	-	-	-	-	-	-
		за 2012 г.	(4 881)	(694)	-	5 575	-	-	-	-
15104, 15106	Проценты по долгосрочным и краткосрочным займам	за 2013 г.	119 580		2 515 073		(2 458 913)**		25 200	200 940
		за 2012 г.	249 614	-	1 157 171		(1 268 058)		(19 147)	119 580

в т.ч. в заимствований на сумму 14 706 588 тыс.руб.

в т.ч. в заимствований на сумму 102 508 тыс.руб.



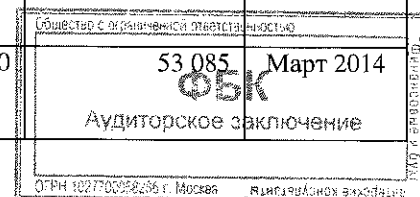
ОАО «МХК «ЕвроХим»

Пояснения в составе бухгалтерской отчетности за год, закончившийся 31 декабря 2013 г.

(числовые показатели приведены в тысячах российских рублей, если не указано иное)

Основные кредиты и займы Общества представляют собой следующее

Описание задолженности	Сумма на 31.12.12		Сумма на 31.12.13		Срок погашения
	Основная сумма	Сумма начисленных и непогашенных на отчетную дату процентов*	Основная сумма	Сумма начисленных и непогашенных на отчетную дату процентов*	
Долгосрочные	88 696 276	0	98 350 356		
BNP Paribas (SUISSE) SA № 001-0317984 от 28.07.2011 (USD)	34 148 765	0	0		Погашен
BNP Paribas (SUISSE) SA № 001-05471999 от 22.08.2013 (USD)	0	0	42 547 960		Август 2018
ОАО "Сбербанк России" № 001-0330661 от 30.09.2011 (RUB)	20 000 000	0	17 500 000		Сентябрь 2016
ОАО "Нордеа Банк" № 001-0267710 (БКЛ-1125/10) от 05.08.2010 (USD)	2 286 457	0	1 937 569		Август 2015
ОАО "Нордеа Банк" № 001-0376537 (БКЛ-454/12) от 29.03.2012 (USD)	0	0	985 542		Август 2015
EUROCHEM GLOBAL INVESTMENTS LIMITED договор № 001-0479833 от 07.12.2012 (USD)	22 779 525	0	24 546 900		Декабрь 2017
EBENZIO TRADING LTD № 001-0557275 от 14.10.2013 (USD)	0	0	1 636 460		Октябрь 2023
Облигационный займ (RUB)					
(серия 02)	5 000 000	0	5 000 000		Июнь 2018
(серия 03)	5 000 000	0	5 000 000		Ноябрь 2018
Расходы по привлечению заемных средств	(518 471)		(804 075)		
Краткосрочные	8 381 972	177 381	13 420 855	288 248	
Citibank Europe PLC № 001-0381209 от 21.05.2012 (USD)	0	0	981 876	8 581	Март 2014
ОАО "Нордеа Банк" № 001-0267710 (БКЛ-1125/10) от 05.08.2010 (USD)	571 614	2 419	2 906 353	4 379	Декабрь 2014
ОАО "Нордеа Банк" № 001-0376537 (БКЛ-454/12) от 29.03.2012 (USD)	0	0	1 478 313	3 291	Декабрь 2014
BNP Paribas (SUISSE) SA № 001-0317984 от 28.07.2011 (USD)	5 335 745	37 460	0	0	Погашен
BNP Paribas (SUISSE) SA № 001-05471999 от 22.08.2013 (USD)	0	0	0		



ОАО «МХК «ЕвроХим»

Пояснительная записка к бухгалтерской отчетности за год, закончившийся 31 декабря 2013 г.

(числовые показатели приведены в тысячах российских рублей, если не указано иное)


Описание задолженности	Сумма на 31.12.12		Сумма на 31.12.13		Срок погашения
	Основная сумма	Сумма начисленных и непогашенных на отчетную дату процентов*	Основная сумма	Сумма начисленных и непогашенных на отчетную дату процентов*	
ОАО "Сбербанк России" № 001-0330661 от 30.09.2011 (RUB)	0	17 923	2 500 000	17 973	Декабрь 2014
EUROCHEM GLOBAL INVESTMENTS LIMITED договор № 001-0479833 от 07.12.12 (USD)	0	61 615	0	66 396	Март 2014
ОАО "НАК "Азот" № 001-0477889 от 03.12.2012 (RUB)	1 000 000	4 579	0	0	Погашен
ОАО "Невинномысский Азот" № 001-0475200 от 20.11.2012 (RUB)	700 000	5 735	0	0	Погашен
ОАО "Невинномысский Азот" № 001-0483205 от 25.12.2012 (RUB)	100 000	101	0	0	Погашен
ООО "Агроцентр ЕвроХим - Новомосковск" (RUB)	250 000	721	0	0	Погашен
ООО "ЕвроХим - Усольский калийный комбинат" № 001-0559532 от 28.10.2013 (RUB)	0	0	560 000	5 889	Октябрь 2014
ОАО "Ковдорский ГОК" № 001-0544975 от 01.08.2013 (RUB)	0	0	2 486 547	17 106	Август 2014
ОАО "Ковдорский ГОК" №001-0552089 от 16.09.2013 (RUB)	0	0	2 000 000	13 488	Сентябрь 2014
ООО "Еврохим Терминал Усть-Луга" № № 001-0480067 от 10.12.2012 (RUB)	526 629	1 528	526 629	51 560	Декабрь 2014
Облигационный займ (RUB)					
(серия 02)	0	0		0	
(серия 03)	0	45 300		46 500	
Расходы по привлечению заемных средств	(102 016)		(18 863)		

* сумма начисленных процентов числится в составе краткосрочных заемных средств

Кредитные средства ОАО МХК «ЕвроХим» планирует использовать на общекорпоративные цели, в том числе финансирование инвестиционной программы Компании и возможные сделки по слияниям и поглощениям.

4.15 Обеспечения полученные и выданные

Структура обеспечений обязательств и платежей полученных и выданных по состоянию на отчетную дату представляет собой следующее:



ОАО «МХК «ЕвроХим»

Пояснительная записка к бухгалтерской отчетности за год, закончившийся 31 декабря 2013 г.

(числовые показатели приведены в тысячах российских рублей, если не указано иное)

Наименование показателя	На 31 декабря 2013 года	На 31 декабря 2012 года	На 31 декабря 2011 года	Примечание
1	3	4	4	
Полученные — всего:	61 337	61 337	30 000	
В том числе: имущество, полученное в залог	30 000	30 000	30 000	ОАО «МХК «ЕвроХим» получило в залог доли в рамках договора займа с ООО «ЮТЭК»
Имущество, полученное в залог	31 337	31 337	-	- Залог доли ООО «Ямалгазгеология»
Поручительства		-	-	
Выданные под собственные обязательства — всего	10 476 746	13 439 363	7 718 660	
В том числе имущество, переданное в залог	-	-	-	
Поручительства	4 534 314	5 722 116		ЗАО «БНП Париба банк» за EuroChem Antwerpen NV под договор о выдаче банковской гарантии
	524 452	610 284		ЗАО «Юникредитбанк» за ПП Фосфорит по соглашению о специальных условиях предоставления револьверной линии для осуществления документарных операций.
	-	-	200 000	ОАО "МДМ БАНК" по договору за ООО "ЕвроХим-ВолгаКалий"
	28 230	61 444	7 501	ЗАО «Юникредитбанк» По договору об открытии аккредитива ОАО «НАК Азот»,
	230 414	-	-	- ЗАО "ЮниКредит Банк" по Договору предоставления револьверной линии за Лифоса
	-	88 000	-	- ОАО "МДМ БАНК" по договору за ООО "ЕвроХим-ВолгаКалий"
	4 248	622 148	-	- ООО "Эйч-эс-би-си (РР)" по договору за ООО "ЕвроХим-ВолгаКалий"
	-	630 227	537 533	ЗАО "БНП ПАРИБА" по договору за ООО "ЕвроХим-ВолгаКалий"
	183 651	246 203	1 610 409	ЗАО "ЮниКредит Банк" по договору за ООО "ЕвроХим-ВолгаКалий"
	1 546 419	1 451 083	1 374 363	COMMERZBANG AG Prague branch по кредитному договору за ООО "ЕвроХим-ВолгаКалий"
	3 113 998	3 334 580	3 536 005	ABSA CAPITAL, a division of ABSA BANK LIMITED по кредитному договору за ООО "ЕвроХим-ВолгаКалий"
	57 144	-	-	- Банк Креди Агриколь по кредитному соглашению за ООО «ЕвроХим-ВолгаКалий»
	158 203	-	-	- HSBC по договору предоставления документарного финансирования за ТОО «ЕвроХим-Удобрения»
	95 675	673 279	452 850	ЗАО «БНП Париба банк» По договору об открытии аккредитива ОАО «НАК Азот»

В 2011, 2012 и 2013 году дочерняя компания Общества EuroChem A.M. Ltd заключила беспоставочные конверсионные сделки (долл. США./ руб.), под финансовый результат от которых Общество выдало поручительства. Согласно договорам выданные Обществом поручительства обеспечивают

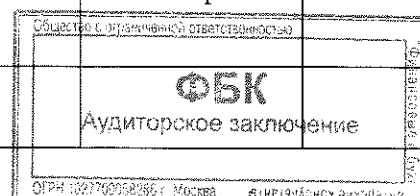
ОАО «МХК «ЕвроХим»

Пояснительная записка к бухгалтерской отчетности за год, закончившийся 31 декабря 2013 г.

(числовые показатели приведены в тысячах российских рублей, если не указано иное)

убыток от конверсионных сделок, который может возникнуть на дату форварда. Таким образом, сумма выданного Обществом поручительства на 31.12.13 под финансовый результат от конверсионных сделок на 31.12.2013 года составляет 354 684 тыс. руб. (сделка swap ING bank).

Дата сделки (Trade Date)	Дата форварда (Valuation Date)	FFD Strike на дату сделки	Объем NDF, тыс. руб.	USD	Банк	Финансовый результат на 31.12.13, тыс. руб.
02/10/2010	16 ноября 2015	-	-	5 000 000	ING SWAP	-354 684
06/10/2011	19 декабря 2014	38,60	64 766 839,38	2 500 000	Natixis	239 043
12/10/2011	21 марта 2016	38,49	64 951 935,57	2 500 000	RZB (Райффайзенбанк)	75 678
12/10/2011	20 сентября 2016	39,21	63 759 245,09	2 500 000	RZB (Райффайзенбанк)	57 940
19/12/2011	21 сентября 2015	38,50	64 935 064,94	2 500 000	Credit Agricole	140 002
29/05/2012	21 декабря 2015	38,60	64 765 664,87	2 500 000	Credit Agricole	116 409
27/09/2011	29 июня 2015	40,72	36 836 935,17	1 500 000	ING	166 756
23/05/2012	11 сентября 2014	35	117 153 142,86	4 100 360	MERRILL LYNCH BANK OF AMERICA	87 939
28/05/2012	17 июня 2016	39,47	63 339 245,00	2 500 000	MERRILL LYNCH BANK OF AMERICA	107 873
30/05/2012	19 марта 2015	37,95	65 876 152,83	2 500 000	RZB (Райффайзенбанк)	166 858
31/05/2012	18 июня 2015	39,6	63 131 313,13	2 500 000	VTB	232 228
07 августа 2013	28 февраля 2013 (расчеты будут проводиться 07 марта 2014)	138,00	-	900 000	Deutsche Bank/Option	-396
Итого						



Пояснительная записка к бухгалтерской отчетности за год, закончившийся 31 декабря 2013 г.

(числовые показатели приведены в тысячах российских рублей, если не указано иное)

Финансовый результат по конверсионным сделкам рассчитан по данным банков, участников сделок.

Поручительство по убытку по колл опциону с DEUTSCHE BANK/OPTION в сумме 396 тыс. руб-лей не возникает. По условиям сделки банк исполняет опцион, если рыночная цена выше цены в Опционе. На 31.12.2013 года опционы не могли быть исполнены, так как рыночная цена 134,2, а цена исполнения 138.

По остальным сделкам финансовый результат положительный.

5. Пояснения к Отчету о финансовых результатах

5.1. Доходы по обычным видам деятельности

Выручка от продаж по видам деятельности представлена в таблице ниже:

Код строки	Наименование показателя	За 2012 год	За 2013 год
1	2	4	5
2110	Итого Выручка от продаж	1 455 658	1 587 072
	В том числе:		
21103	от реализации покупных товаров	74 214	0
21204	Оказание услуг, в том числе	1 381 444	1 587 072
	Выполнение функций единоличного исполнительного органа	1 342 436	1 576 379
	Услуги комиссионера по оптовой торговле	657	657
	Передача неисключительных прав на использование товарных знаков и коммерческих обозначений	36 863	4 153
	Юридические услуги	1 488	2 718
	Услуги ИТ		3 165

5.2. Расходы по обычным видам деятельности

Себестоимость продаж по видам деятельности Общества представляет собой следующее:

Код строки	Наименование показателя	За 2012 год	За 2013 год
1	2	4	5
2120	Итого Себестоимость продаж	(1 384 261)	(1 551 325)
	В том числе		
21203	Себестоимость реализованных товаров	(74 067)	0

ОАО «МХК «ЕвроХим»

Пояснительная записка к бухгалтерской отчетности за год, закончившийся 31 декабря 2013 г.

(числовые показатели приведены в тысячах российских рублей, если не указано иное)

Код строки	Наименование показателя	За 2012 год	За 2013 год
21204	Себестоимость оказанных услуг, в том числе:	(1 310 194)	(1 551 325)
	Выполнение функций единоличного исполнительного органа	(1 303 910)	(1 530 462)
	Услуги комиссионера по оптовой торговле	0	0
	Передача неисключительных прав на использование товарных знаков и коммерческих обозначений	(6 284)	(12 997)
	Юридические услуги	0	(3 086)
	Услуги ИТ		(4 780)

В 2013 году и 2012 году доходы от оказания услуг, связанных с выполнением функций единоличного исполнительного органа, являются для Общества основным доходом.

Управленческие расходы составляют:

Код строки	Наименование показателя	За 2012 год	За 2013 год
2220	Управленческие расходы	(433 417)	(456 036)

Коммерческие расходы составляют:

Код строки	Наименование показателя	За 2012 год	За 2013 год
2210	Коммерческие расходы	0	0

Расходы по обычным видам деятельности в разрезе элементов затрат и представляют собой следующее:

Наименование показателя	За 2012 год	За 2013
Состав затрат всего:	1 817 678	2 007 361
В том числе	-	
Материальные затраты	39 902	73 091
Затраты на оплату труда	666 148	809 646
Отчисления на социальные нужды	87 232	105 743
Амортизация	32 630	46 530
Себестоимость реализованных товаров	74 067	0
Прочие затраты, в том числе:	917 699	972 351
плата за арендованные основные средства	111 128	172 497
затраты на ремонт основных средств	4 863	2 335
страхование имущества и работников	12 029	13 099

ОАО «МХК «ЕвроХим»

Пояснительная записка к бухгалтерской отчетности за год, закончившийся 31 декабря 2013 г.


(числовые показатели приведены в тысячах российских рублей, если не указано иное)

Наименование показателя	За 2012 год	За 2013
<i>прочие расходы</i>	287 301	307 306
<i>Оценочные резервы на выплату вознаграждения и отпусков</i>	502 378	477 120
Итого по элементам затрат:	1 817 678	2 007 361

5.3. Прочие доходы и расходы

Прочие доходы и расходы за 2013 и 2012 года представляют собой следующее:

Код строки	Наименование показателя	За 2012 г.	За 2013 г.
1	2	4	5
2310	Доходы от участия в других организациях	20 035 905	33 079 761
2320	Проценты к получению	3 501 428	2 708 363
2340	Прочие доходы	2 115 528	1 333 261
	в том числе:		
	доходы от реализации основных средств и прочих активов	2 160	490
	Доходы от сдачи имущества в аренду	215	507
	доходы от покупки валюты (свернутое сальдо)	36 914	1 446
	доходы от продажи валюты (свернутое сальдо)	23 285	12 868
	Курсовые разницы (свернутое сальдо)	2 036 635	1 246 464
	доходы от реализации или иного выбытия ценных бумаг	1 814	0
	Реализация прочих товаров	13 905	64 446
	Выручка от продажи долей	0	2 103
	Изменение оценочных резервов (свернутое сальдо)	0	2 115
	иные прочие доходы	600	2 822
2330	Проценты к уплате	(4 062 807)	(5 309 453)
2350	Прочие расходы	(419 099)	(1 906 539)
	в том числе:		
	Расходы на сдачу имущества в аренду		(981)
	Расходы по привлечению кредитов и займов	(169 039)	(541 981)
	Расходы, связанные с продажей долей	0	(18 345)
	расходы в виде курсовой разницы (свернутое сальдо)	0	0
	услуги банков	(2 992)	(11 715)
	госпошлина	(307)	(20)
	штрафы, пени, неустойки за нарушение условий договоров	(463)	(612)
	убытки прошлых лет, выявленные в отчетном году	0	0
	НДС, не принимаемый к возмещению	(5 252)	(6 033)
	суммы списанной дебиторской задолженности, по которой не создан резерв по сомнительным долгам	(850)	(373)
	активы, переданные безвозмездно	(21 954)	(15 913)
	расходы, связанные с реализацией прочих товаров	(14 749)	(58 993)
	Взносы в имущество дочерних и зависимых предприятий		(1 040 982)



ОАО «МХК «ЕвроХим»

Пояснительная записка к бухгалтерской отчетности за год, закончившийся 31 декабря 2013 г.

(числовые показатели приведены в тысячах российских рублей, если не указано иное)

Код строки	Наименование показателя	За 2012 г.	За 2013 г.
	Прочие прибыли и убытки	(9 836)	(29 952)
	финансовая помощь, перечисление средств (взносов, выплат и т.д.), связанных с благотворительной деятельностью, расходы на осуществление спортивных мероприятий, мероприятий культурно-просветительского характера и иных аналогичных мероприятий, расходы на содержание объектов социально-культурной сферы	(193 657)	(180 639)


5.4. Налог на прибыль

Величина налога на прибыль для целей налогообложения (текущего налога на прибыль - строка 2410 Отчета о финансовых результатах) в 2012 году определена исходя из величины условного расхода (условного дохода), скорректированного на суммы постоянного налогового обязательства, отложенного актива и отложенного налогового обязательства отчетного периода, и составляет 0,00 тыс. руб.

За 2011 год сумма текущего налога на прибыль составила 0,00 тыс. руб.

Ниже приводятся данные, используемые для расчета текущего налога на прибыль:

Код строки	Наименование показателя	За 2012 год	За 2013 год
2300	Прибыль до налогообложения	20 808 935	29 485 105
	Условный расход (условный доход) по налогу на прибыль	4 161 787	5 897 021
2421	Постоянное налоговое обязательство, в т.ч:	(3 949 784)	(6 346 417)
	- безвозмездная передача подарков, призов и др.	2 732	3 183
	- благотворительность, спортивные мероприятия, культмассовые мероприятия, членские взносы и др. аналогичные расходы	41 230	36 128
	- прочие	13 798	17 191
	- списание доли Агрохимик	(363)	
	- начисленные дивиденды	(4 007 181)	(6 615 952)
	- информационные, консультационные, юридические услуги		4 836
	- вклады в имущество		208 197
2450	Отложенный налоговый актив (ОНА), в т.ч.:	(211 373)	449 728
	- убытки при реализации амортизируемого имущества	(49)	(34)
	- убыток от основного вида деятельности	(167 673)	478 341
	- резерв по сомнительным долгам	(579)	3 154
	- амортизация основных средств	(24)	0
	- программное обеспечение	267	322
	- прочие	(91)	0
	- расходы, связанные с приобретением доли	(367)	106
	- резерв по отпускам	(694)	(124)
	- резерв под обесценение фин. вложений	(21 140)	(3 577)
	- резерв на выплаты по ПХД на	(4 400)	0
	-резерв под бонусы УПЦ, корпоративные проекты	(16 623)	(29 443)
	-резерв по судебным разбирательствам с контрагентами	630	983
2430	Отложенное налоговое обязательство (ОНО)		332
	- программное обеспечение	2	42



ОАО «МХК «ЕвроХим»

Пояснительная записка к бухгалтерской отчетности за год, закончившийся 31 декабря 2013 г.

(числовые показатели приведены в тысячах российских рублей, если не указано иное)

Код строки	Наименование показателя	За 2012 год	За 2013 год
	-амортизация основных средств	628	295
	-резерв на отпуска		79
2410	Текущий налог на прибыль (текущий налоговый убыток)	0	0

Постоянные и временные разницы, возникшие в отчетном периоде и повлекшие корректировки условного расхода (условного дохода) по налогу на прибыль составили:

- **постоянные - (31 732 085) тыс. руб.**
 - в том числе:
 - Начисленные дивиденды (33 079 760) тыс. руб.
 - Вклады в имущество 1 040 985 тыс. руб.
 - Благотворительность, культмассовые мероприятия 180 640 тыс. руб.
 - Безвозмездная передача, подарки 15 915 тыс. руб.
 - Информационные, консультационные, юридические услуги 24 180 тыс. руб.
 - Прочие 85 955 тыс. руб.
- **временные (вычитаемые) 2 250 835 тыс. руб.**
 - Убыток от основного вида деятельности 2 391 705 тыс. руб.
 - Программное обеспечение 1 810 тыс. руб.
 - Амортизация ОС 1 995 тыс. руб.
 - Убытки при реализации амортизируемого имущества (170) тыс. руб.
 - Резерв по сомнительным долгам 15 770 тыс. руб.
 - Резерв по судебным разбирательствам 4 915 тыс. руб.
 - Резерв по отпускам (620) тыс. руб.
 - Резерв под обесценение фин. вложений (17 885) тыс. руб.
 - Резерв под бонусы УПЦ, корпоративные проекты (147 215) тыс. руб.
 - Расходы, связанные с приобретением доли 530 тыс. руб.
- **временные (налогооблагаемые) 3 855 тыс. руб.**
 - Программное обеспечение 10) тыс. руб.
 - Амортизация ОС 3 470 тыс. руб.
 - Резерв на отпуска 395 тыс. руб.

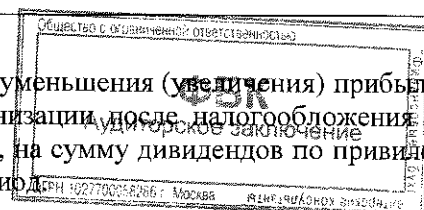
5.5. Раскрытие информации о прибыли, приходящейся на одну акцию.

Базовая прибыль на акцию отражает часть прибыли отчетного периода, которая потенциально может быть распределена среди акционеров – владельцев обыкновенных акций. Прибыль рассчитывается как отношение базовой прибыли за отчетный период год к средневзвешенному количеству обыкновенных акций в обращении в течение отчетного года.

Средневзвешенное количество обыкновенных акций, находящихся в обращении в течение периода:

За 2012 год	За 2013 год
68 000 000	68 000 000

Базовая прибыль (убыток) отчетного периода определяется путем уменьшения (увеличения) прибыли (убытка) отчетного периода, остающейся в распоряжении организации после налогообложения и других обязательных платежей в бюджет и внебюджетные фонды, на сумму дивидендов по привилегированным акциям, начисленным их владельцам за отчетный период.



ОАО «МХК «ЕвроХим»

Пояснительная записка к бухгалтерской отчетности за год, закончившийся 31 декабря 2013 г.

(числовые показатели приведены в тысячах российских рублей, если не указано иное)

Базовая прибыль равна чистой прибыли отчетного периода (строка 2400 отчета о финансовых результатах)

Кол строки	Наименование показателя	2012 год	2013 год
2400	Прибыль отчетного периода, остающаяся в распоряжении организации после налогообложения и других обязательств платежей в бюджет и внебюджетные фонды	20 591 476	29 930 815
	Сумма дивидендов по привилегированным акциям, начисленным их владельцам за отчетный период	-	-
	Базовая прибыль(+) отчетного периода	20 591 476	29 930 815
	Средневзвешенное количество обыкновенных акций	68 000	68 000
2900	Базовая прибыль на одну акцию	303	440

Разводненная прибыль на акцию не рассчитывается, поскольку у Общества отсутствуют факторы, которые могли бы привести к разводнению прибыли на акцию за отчетный период.

6 Прочие пояснения

6.1. Информация по прекращаемой деятельности

В 2013 году прекращаемой деятельности у Общества нет.

6.2. Информация по непрерывности деятельности


ОАО «МХК «ЕвроХим» планирует продолжать производственно-хозяйственную деятельность Общества в будущем. Оснований для прекращения деятельности нет.

В связи со спецификой деятельности ОАО «МХК «ЕвроХим» планы его будущей деятельности неразрывно связаны с планами деятельности Группы компаний «МХК «ЕвроХим» в целом.

МХК «Еврохим» планирует инвестировать в развитие в 2013—2017 годах более 4,2 млрд долларов. Более 1 млрд долларов будет направлено в азотный и фосфатный сегменты для модернизации мощностей и начала производства новой продукции. Помимо этого 3,2 млрд долларов будут выделены на развитие калийного сегмента.

В настоящее время «Еврохим» активно развивает калийный сегмент — проект «ВолгаКалий» на Гремячинском месторождении (Волгоградская область) и «Усольский калийный комбинат» на Верхнекамском месторождении (Пермский край). Производство калийных удобрений начнется после завершения первой фазы проекта разработки Гремячинского месторождения. На Верхнекамском добыча начнется в 2016 году. За 5 лет инвестиции в «ВолгаКалий» составят 1,7 млрд долларов, в «Усольский калийный комбинат» — 1,5 млрд долларов. Общие инвестиции в калийные проекты составят 6,8 млрд долларов. На текущий момент инвестировано 1,6 млрд долларов.

Реализация обоих проектов позволит производить более 8 млн т калийных удобрений в год. Кроме того, для обеспечения экспорта калия с Верхнекамского месторождения начато строительство крупного балкерного терминала в балтийском порту Усть-Луга. Строительство планируется завершить к 2017 году.



ОАО «МХК «ЕвроХим»

Пояснительная записка к бухгалтерской отчетности за год, закончившийся 31 декабря 2013 г.

(числовые показатели приведены в тысячах российских рублей, если не указано иное)

Кроме этого «Еврохим» планирует построить завод по производству аммиака и карбамида в штате Луизиана (США), инвестиции в проект могут составить около 1,5 млрд долларов.

Новое предприятие позволит компании производить и продавать удобрения в США и на близлежащих рынках.

Среди других ОАО МХК «Еврохим» - планируемое строительство завода по выпуску нитрата калия и безхлорных NPK-удобрений в Китае (в рамках СП), производство фосфорных удобрений в Казахстане.

ОАО МХК «ЕвроХим» наращивает производственные мощности: на сегодня компания входит в десятку крупнейших мировых производителей минеральных удобрений; Компания стремится занять место в пятерке лидеров отрасли по объемам производства и финансовой эффективности. Компания постоянно оптимизирует всю цепочку создания стоимости за счёт обеспечения доступа к недорогим ресурсам, оптимизации продуктового портфеля и повышения эффективности производства.

ОАО «МХК «Еврохим» и Министерство сельского хозяйства и перерабатывающей промышленности Краснодарского края подписали Соглашение о сотрудничестве на 2014 год. Вместе с Соглашением утвержден график поставки минеральных удобрений в указанный регион.

Наряду с этим Общество предложит кубанским сельхозтоваропроизводителям химические средства защиты растений, семена и комплекс агрохимических услуг (от проведения анализа почв до планирования заданной урожайности).

Общий объем поставляемых удобрений составит 305 500 тонн, что соответствует уровню поставок продукции «Еврохима» в Краснодарский край в 2013 году.

ОАО МХК «Еврохим» и Министерство сельского хозяйства Тульской области также подписали Соглашение о сотрудничестве на наступающий год. Вместе с Соглашением утвержден график поставки минеральных удобрений в указанный регион.

Среди агрохимических товаров, которые «Еврохим» планирует поставлять в Тульскую область Ц аммиачная селитра, карбамид, КАС, нитроаммофоска, аммофос 12:52 и сульфоаммофос 20:20.

Общий объем поставляемых удобрений составит 75 000 тонн, что соответствует уровню поставок продукции «Еврохима» в Тульскую область в 2013 году.

Fitch Ratings в сентябре 2013 года подтвердило долгосрочный рейтинг дефолта эмитента («РДЭ») ОАО Минерально-химическая компания «Еврохим» на уровне «BB» со «Стабильным» прогнозом.

6.3. Связанные стороны

Полный перечень связанных сторон на 31.12.13 и информация о них приведены в таблице:


Группа / Наименование связанной стороны	Характер отношений (контролируется, контролирует, совместный контроль)
Основное хозяйственное общество (товарищество)	
EUROCHEM GROUP SE (Республика Кипр)	контролирует
Eurochem Capital Management Ltd (Британские Виргинские острова)	контролирует
Дочерние хозяйственные общества	
EuroChem Trading GmbH	Контролируется
ООО "Ковдорский торговый дом"	Контролируется
ООО "ЕвроХим-БМУ"	Контролируется
ООО "Дворец Культуры химиков"	Контролируется
ООО "ЕвроХим-ВолгаКалий"	Контролируется
ООО "ОРС-Фосфорит"	Контролируется
ООО "Невинномысск-Сервис"	Контролируется
ООО "Агроцентр ЕвроХим-Волгоград"	Контролируется

ОАО «МХК «ЕвроХим»

Пояснительная записка к бухгалтерской отчетности за год, закончившийся 31 декабря 2013 г.

(числовые показатели приведены в тысячах российских рублей, если не указано иное)

Группа / Наименование связанной стороны	Характер отношений (контролируется, контролирует, совместный контроль)
ООО "Мурманский балкерный терминал"	Контролируется
ООО "Юг-Сервис"	Контролируется
ООО «ЕвроХим-Научно-исследовательский центр»	Контролируется
ООО "Санаторий-профилакторий "Ковдорский"	Контролируется
ООО "Кингисеп-Ремстройсервис"	Контролируется
ООО "Депо-ЕвроХим"	Контролируется
ООО "Волгоград-ремстройсервис"	Контролируется
ООО "Агроцентр ЕвроХим-Липецк"	Контролируется
ООО "Туапсинский балкерный терминал"	Контролируется
ООО "Тонус-плюс"	Контролируется
ООО "Новомосковский комбинат питания"	Контролируется
ООО "Пансионат "Химик"	Контролируется
ООО "Гостиница "Уют"	Контролируется
ООО "Новомосковск-ремстройсервис"	Контролируется
ДП "Агроцентр ЕвроХим - Украина"	Контролируется
ООО "Гостиница "Зеленая"	Контролируется
ООО "ПГ «Фосфорит»	Контролируется
ООО "ЕвроХим-Энерго"	Контролируется
ООО "Агроцентр ЕвроХим-Краснодар"	Контролируется
ООО "Невинномысск - Ремстройсервис"	Контролируется
ОАО "НАК "Азот"	Контролируется
EuroChem Terminal Sillamae Aktsiaseils	Контролируется
Joint Stock Company "Lifosa"	Контролируется
ОАО "Ковдорский ГОК"	Контролируется
Eurochem Trading USA Corporation	Контролируется
EuroChem A.M. Limited	Контролируется
Harvester Shipmanagement LTD	Контролируется
ОАО "Невинномысский Азот"	Контролируется
ООО "ЕвроХим Терминал Усть-Луга"	Контролируется
ОАО "Тулагипрохим"	Контролируется
ООО "ЕвроХимВолгаСервис"	Контролируется
ООО "Агроцентр ЕвроХим-Орел"	Контролируется
ООО «Урал-ремстройсервис»	Контролируется
ООО "Агроцентр ЕвроХим-Новомосковск"	Контролируется
ООО "Агроцентр ЕвроХим-Невинномысск"	Контролируется
Eurochem International Holding B.V.	Контролируется
UAB Eurochem Baltic Logistics	Контролируется
ООО «Новомосковский Хлор»	Контролируется
Сары-Тас	Контролируется
ТОО «ЕвроХим- Удобрение»	Контролируется
ООО «Научно-Технический Инновационный центр «Электронная корпорация»	Контролируется
ООО «Усольский Калийный комбинат»	Контролируется
EuroChem Usolsky Mining S.a.r.l.	Контролируется
EuroChem Trading Brazil	Контролируется
EuroChem Capital Management Ltd	Контролируется



ОАО «МХК «ЕвроХим»

Пояснительная записка к бухгалтерской отчетности за год, закончившийся 31 декабря 2013 г.

(числовые показатели приведены в тысячах российских рублей, если не указано иное)

Группа / Наименование связанной стороны	Характер отношений (контролируется, контролирует, совместный контроль)
ОАО «Севернефть-Уренгой»	Контролируется
Зависимые хозяйственные общества	
ОАО «Мурманский Морской торговый порт»	совместный контроль
ОАО «Ямалгазгеология»	совместный контроль
Основной управленческий персонал	
Генеральный директор Стрежнев Дмитрий Степанович	Контролирует
Члены Совета директоров:	
Председатель Совета Директоров Мельниченко Андрей Игоревич	Контролирует
Член комитета по стратегии Мур Гарт Вильям	Контролирует
Член комитета по стратегии Ландиа Александр	Контролирует
Председатель Аудиторского комитета Шис Ричард	Контролирует
Председатель комитета по корпоративному управлению и кадрам Столин Владимир Викторович	Контролирует
Член Аудиторского комитета Пилипенко Николай Николаевич	Контролирует
Член комитета по корпоративному управлению и кадрам Андреа Вайн	Контролирует
Прочий основной управленческий персонал Общества (члены правления-директора по направлениям. Список приведен в параграфе 1.5 Пояснительной записки)	Контролирует

Операции со связанными сторонами

Операции со связанными сторонами за 2012 и 2013 года:

Вид операций		Объем операций за период*	
Наименование связанной стороны		за 2012 г.	за 2013 г.
1	3	4	5
Дочерние хозяйственные общества	x		
ОАО «Невинномысский Азот»	Вознаграждение по договору управления	287 404	308 309
	Передача неисключительных прав на использование товарных знаков	1 409	-
	Реализация прочего имущества	31	-
	Агентская комиссия	101	51
	Проценты полученные	22 625	1 085
	Лицензия на ПО и тех.поддержку	-	3 216
	Займы предоставленные	1 000 000	800 000
	Погашение предоставленных займов	(1 000 000)	0
	Погашение процентов по выданным займам	(22 625)	0
	Займы полученные	800 000	3 010 000
	Погашение полученных займов	0	(3 810 000)
	Погашение процентов по полученным займам	0	(68 116)
	Расходы на уплату процентов	0	(62 230)
	Дивиденды к получению	0	8 799 250
ОАО «Ковдорский ГОК»	Вознаграждение по договору управления	384 634	471 257

ОАО «МХК «ЕвроХим»

Пояснительная записка к бухгалтерской отчетности за год, закончившийся 31 декабря 2013 г.

(числовые показатели приведены в тысячах российских рублей, если не указано иное)

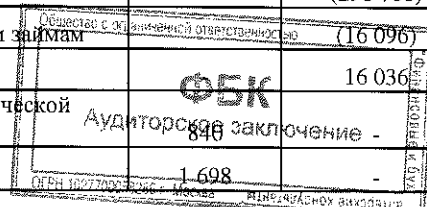
	Реализация товаров	64 755	-
	Передача неисключительных прав на использование товарных знаков	1 395	-
	Расходы на уплату процентов	(10 166)	(210 122)
	Займы полученные	1 070 000	10 000 000
	Погашение полученных займов	(1 070 000)	(5 513 453)
	Погашение процентов по полученным займам	(10 166)	(179 528)
	Реализация прочего имущества	31	508
	Лицензия на ПО и тех.поддержку	-	2 412
	Дивиденды к получению	4 103 556	11 289 186
ООО «ПГ «Фосфорит»	Вознаграждение по договору управления	156 531	185 341
	Реализация товаров	5 393	-
	Лицензия на ПО и тех.поддержку	-	2 412
	Передача неисключительных прав на использование товарных знаков	1 386	-
	Реализация прочего имущества	31	-
ОАО «НАК Азот»	Вознаграждение по договору управления	358 567	399 586
	Реализация товаров	2 910	-
	Передача неисключительных прав на использование товарных знаков	1 431	-
	Реализация прочего имущества	31	-
	Лицензия на ПО и тех.поддержку	-	3 216
	Агентское вознаграждение	556	606
	Проценты полученные	1 002	4 332
	Займы предоставленные		850 000
	Погашение предоставленных займов	(311 000)	(250 000)
	Погашение процентов по выданным займам	(6 065)	(3 518)
	Займы полученные	3 700 000	4 383 134
	Погашение полученных займов	(2 700 000)	(5 383 134)
	Погашение процентов по полученным займам	(45 377)	(85 451)
	Расходы на уплату процентов	(49 956)	(80 872)
	Дивиденды к получению	6 801 005	12 093 235
ООО «ЕвроХим-ВолгаКалий»	Вознаграждение по договору управления	25 588	61 132
	Реализация товаров, машин и оборудования	14	-
	Приобретение программных продуктов (ORACLE и Антивирус)	-	3 849
	Передача неисключительных прав на использование товарных знаков	174	-
ООО «ЕвроХим- БМУ»	Вознаграждение по договору управления	127 462	139 576
	Передача неисключительных прав на использование товарных знаков	1 395	-
	Реализация прочего имущества	38	-
	Лицензия на ПО и тех.поддержку		2 412
	Проценты полученные		3 551
	Проценты уплаченные		
	Займы предоставленные		200 000
	Погашение предоставленных займов		(200 000)

ОАО «МХК «ЕвроХим»

Пояснительная записка к бухгалтерской отчетности за год, закончившийся 31 декабря 2013 г.

(числовые показатели приведены в тысячах российских рублей, если не указано иное)

	Погашение процентов по выданным займам	(13 194)	(3 551)
	Дивиденды к получению	616 730	471 367
ООО «Усольский Калий- ный комбинат»	Вознаграждение по договору управления	2 250	11 178
	Продажа машин и оборудования	7	-
	Передача неисключительных прав на использование товарных знаков	-	286
	Лицензия Оракл и доступ к услугам по тех-поддержке	-	338
	Займы предоставленные	410 000	621 500
	Погашение предоставленных займов	(280 500)	(751 000)
	Погашение процентов по выданным займам	(10 648)	(12 821)
	Займы полученные		1 225 000
	Погашение полученных займов		(665 000)
	Погашение процентов по полученным займам		(7 969)
	Проценты к уплате	-	(13 858)
	Проценты к получению	10 395	12 588
EuroChem Trading USA Corporation	Оказание юридических услуг	35	301
EuroChem Trading GmbH	Оказание юридических услуг	820	829
	Дивиденды к получению	106 011	69 589
EuroChem A.M. Limited	Оказание юридических услуг	21	61
UAB Eurochem Baltic Logistics	Оказание юридических услуг	5	3
Eurochem International Holding B.V.	Оказание юридических услуг	608	750
	Проценты полученные	2 114 474	2 284 409
	Займы предоставленные	33 585 998	21 604 883
	Погашение предоставленных займов	(734 727)	(15 732 923)
	Погашение процентов по выданным займам	(42 456)	(338 103)
	Займы полученные	3 554 000	
	Погашение полученных займов	(3 554 000)	
	Погашение процентов по полученным займам	(6 342)	
	Проценты к уплате	(6 342)	-
ТОО «ЕвроХим – Удобрение»	Проценты полученные	40 390	52 285
	Займы предоставленные	498 595	859 847
Eurochem Capital Management Ltd (Британские Виргинские острова)	Проценты полученные	40 709	-
	Погашение предоставленных займов	(3 078 073)	
	Погашение процентов по выданным займам	(41 992)	
ООО «Волгоград- Ремстройсервис»	Вознаграждение за право пользование товар- ным знаком	0	1 048
	Лицензия Оракл и доступ к услугам по тех- поддержке	-	423
	Займы предоставленные		298 700
	Погашение предоставленных займов		(298 700)
	Погашение процентов по выданным займам		(16 096)
	Проценты полученные		16 036
ООО «Агроцентр Евро- Хим- Невинномыск»	Передача прав по договору коммерческой концессии		-
	Проценты полученные	1 698	-

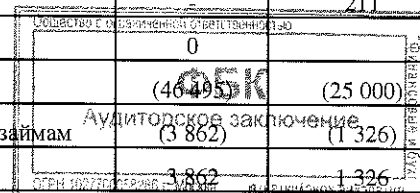


ОАО «МХК «ЕвроХим»

Пояснительная записка к бухгалтерской отчетности за год, закончившийся 31 декабря 2013 г.

(числовые показатели приведены в тысячах российских рублей, если не указано иное)

	Займы предоставленные	35 000	
	Погашение предоставленных займов	(35 000)	
	Погашение процентов по выданным займам	(1 698)	
	Дивиденды к получению	-	10 000
ООО «Туапсинский балкерный терминал»	Передача неисключительных прав на использование товарных знаков	1 368	-
	Лицензия Оракл и доступ к услугам по тех-поддержке	-	296
	Проценты полученные	166 259	73 387
	Займы предоставленные	0	
	Погашение предоставленных займов	(1 589 000)	(331 000)
	Погашение процентов по выданным займам	(652 774)	(158 503)
ООО «Депо-ЕвроХим»	Передача неисключительных прав на использование товарных знаков	1 409	-
	Лицензия Оракл и доступ к услугам по тех-поддержке	-	211
ООО «Агроцентр ЕвроХим-Краснодар»	Передача прав по договору коммерческой концессии	840	-
	Проведение демонстрационных опытов	(424)	-
	Дивиденды к получению	-	35 000
ООО «Новомосковск – Ремстройсервис»	Передача неисключительных прав на использование товарных знаков	1 271	-
	Лицензия Оракл и доступ к услугам по тех-поддержке	-	3 001
	Займы предоставленные		71 000
	Погашение предоставленных займов		
	Погашение процентов по выданным займам		(1 978)
	Проценты полученные	-	1 978
ООО «Невинномыск-Ремстройсервис»	Передача неисключительных прав на использование товарных знаков	1 271	-
	Лицензия Оракл и доступ к услугам по тех-поддержке	-	2 367
	Займы предоставленные	260 402	
	Погашение предоставленных займов		(54 000)
	Погашение процентов по выданным займам	(16 724)	(33 928)
	Проценты полученные	25 345	29 778
ООО «Кингисепт-Ремстройсервис»	Передача неисключительных прав на использование товарных знаков	1 257	-
	Лицензия Оракл и доступ к услугам по тех-поддержке	-	1 373
ООО «ЕвроХим-Энерго»	Передача неисключительных прав на использование товарных знаков	0	1 051
ООО «Мурманский балкерный терминал»	Передача неисключительных прав на использование товарных знаков	1 368	-
	Лицензия Оракл и доступ к услугам по тех-поддержке		211
	Займы предоставленные	0	
	Погашение предоставленных займов	(46 495)	(25 000)
	Погашение процентов по выданным займам	(3 862)	(1 326)
	Проценты полученные	1 362	1 326

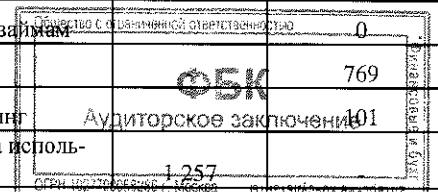


ОАО «МХК «ЕвроХим»

Пояснительная записка к бухгалтерской отчетности за год, закончившийся 31 декабря 2013 г.

(числовые показатели приведены в тысячах российских рублей, если не указано иное)

ОАО «ТулагипроХим»	Передача неисключительных прав на использование товарных знаков	228	-
ООО «Агроцентр ЕвроХим Волгоград»	Передача прав по договору коммерческой концессии	840	--
ООО «Агроцентр ЕвроХим Орел»	Передача прав по договору коммерческой концессии	840	-
ООО «Агроцентр ЕвроХим –Новомосковск»	Передача прав по договору коммерческой концессии	840	-
	Займы предоставленные	250 000	
	Погашение полученных займов		(250 000)
	Погашение процентов по полученным займам		(12 883)
	Расходы на уплату процентов	(721)	(12 162)
	Дивиденды к получению	-	292 126
ООО "Пансионат "Химик"	Оборудование и ПО R-Keeper	-	180
	Займы предоставленные	1 500	3 000
	Погашение предоставленных займов	(1 500)	(3 000)
	Погашение процентов по выданным займам	(61)	(113)
	Проценты полученные	61	113
ООО «Гостиница Зеленая»	Гостиничные услуги	649	1 038
	Дивиденды к получению	20 364	5 419
	Оборудование и ПО R-Keeper	-	413
	Пуско-наладка оборудования и тренинг	-	62
ООО «Гостиница «УЮТ»	Гостиничные услуги	545	563
	Оборудование и ПО R-Keeper	-	271
	Пуско-наладка оборудования и тренинг	-	43
Joint Stock Company "Lifosa"	Лицензия Оракл и доступ к услугам по тех-поддержке	-	2 420
	Дивиденды к получению	7 357 480	-
ООО «Научно-Технический Инновационный центр «Электронная корпорация»	Субаренда помещения	39	318
	Услуги ИТ	-	2 317
	Передача неисключительных прав на НМА	2 160	-
ООО "ЕвроХим Терминал Усть-Луга"	Передача неисключительных прав на использование товарных знаков	1 368	-
	Займы полученные	526 629	
	Проценты к уплате	(1 528)	(50 032)
ООО «Агроцентр ЕвроХим-Липецк»	Проценты полученные	23	-
	Погашение предоставленных займов	(6 500)	
	Погашение процентов по выданным займам	(23)	
	Передача неисключительных прав на использование товарных знаков	-	630
ООО "Ковдорский торговый дом"	Проценты полученные	61	72
	Займы предоставленные	1 000	
	Погашение предоставленных займов		(670)
	Погашение процентов по выданным займам		0
	Оборудование и ПО R-Keeper		769
	Пуско-наладка оборудования и тренинг		101
ООО «Урал-	Передача неисключительных прав на использование товарных знаков	1 257	




ОАО «МХК «ЕвроХим»

Пояснительная записка к бухгалтерской отчетности за год, закончившийся 31 декабря 2013 г.

(числовые показатели приведены в тысячах российских рублей, если не указано иное)

ремстройсервис»	Лицензия Оракл и доступ к услугам по тех-поддержке	-	423
	Займы предоставленные		6 500
	Погашение предоставленных займов		(6 500)
	Погашение процентов по выданным займам		(47)
	Проценты полученные	-	47
ООО «Севернефть-Уренгой»	Проценты полученные	706 909	200 224
	Займы предоставленные	950 000	500 000
	Погашение предоставленных займов	(10 667 810)	(4 396 363)
	Погашение процентов по выданным займам	(825 177)	(265 853)
	Лицензия Оракл и доступ к услугам по тех-поддержке	-	888
ООО «Новомосковский комбинат питания»	Реализация товаров, услуг	771	-
	Оборудование и ПО R-Keeper	-	347
	Пуско-наладка оборудования и тренинг	-	155
ООО "Ямалгазгеология"	Проценты полученные	4 332	
	Займы предоставленные	88 345	15 650
ООО "Тонус-плюс"	Реализация товаров, услуг	357	-
	Оборудование и ПО R-Keeper	-	215
	Пуско-наладка оборудования и тренинг	-	82
ООО «Санаторий профилакторий Ковдорский»	Прочие и командировочные услуги	-	11
	Оборудование и ПО R-Keeper	-	224
	Пуско-наладка оборудования и тренинг	-	33
ООО «ЕвроХим-ВолгаСервис»	Оборудование и ПО R-Keeper	-	668
	Пуско-наладка оборудования и тренинг	-	94
ООО «Дворец культуры Химиков	Оборудование и ПО R-Keeper	-	147
	Пуско-наладка оборудования и тренинг	-	33
ООО «ОРС Фосфорит»	Оборудование и ПО R-Keeper	-	977
	Пуско-наладка оборудования и тренинг	-	
	Дивиденды к получению	-	14 589
ООО «Невинномыск Сервис»	Оборудование и ПО R-Keeper	-	1 019
	Пуско-наладка оборудования и тренинг	-	120
ДП Агроцентр ЕвроХим-Украина»	Лицензия Оракл и доступ к услугам по тех-поддержке	-	170
ООО «Юг-Сервис»	Оборудование и ПО R-Keeper	-	180

***Операции с управленческим персоналом раскрыты нами в разделе 6.4.



Пояснительная записка к бухгалтерской отчетности за год, закончившийся 31 декабря 2013 г.

Состояние расчетов между связанными сторонами.

Группа / Наименование связанной стороны	На начало отчетного года *	На конец отчетного года *
EUROCHEM GROUP SE	0	0
Eurochem Capital Management Ltd	0	0
Дочерние хозяйственные общества	72 718 840	
EuroChem Trading GmbH	97	259
EuroChem A.M. Limited	2	10
Eurochem Trading USA Corporation	8	93
EuroChem International Holding B.V.	67 964 264	82 557 068
ДП «Агроцентр «ЕвроХим-Украина»	146 727	77 353
ТОО «ЕвроХим-Удобрения»	1 366 383	2 393 682
ООО "Агроцентр ЕвроХим-Краснодар"	743	496
ОАО "Ковдорский ГОК"	51 874	76 191
ОАО "Ковдорский ГОК"	-	(30 594)
ОАО "Невинномысский Азот"	39 410	45 765
ОАО "Невинномысский Азот"	(805 836)	801 085
ОАО «НАК «Азот»	47 016	70 996
ОАО «НАК «Азот»	(1 151 306)	600 814
ООО "Агроцентр ЕвроХим-Волгоград"	743	496
ООО "Агроцентр ЕвроХим-Липецк"	-	496
ООО "Агроцентр ЕвроХим-Невинномысск"	743	496
ООО "ЕвроХим-БМУ"	19 390	21 773
ООО "ЕвроХим-БМУ"	(21)	-
ООО "ЕвроХим-ВолгаКалий"	5 204	17 881
ООО "Невиномысск- Ремстройсервис"	350 347	292 197
ООО "Волгоград-ремстройсервис"	-	1 236
ООО «Севернефть - Уренгой»	4 065 400	103 408
ООО "ПГ «Фосфорит»	30 300	25 946
ООО "Туапсинский балкерный терминал"	1 195 552	777 821
ООО "Мурманский балкерный терминал"	10 856	-
ООО "ЕвроХим Терминал Усть-Луга"	(528 157)	(578 189)
ООО "Агроцентр ЕвроХим - Новомосковск"	743	496
ООО "Агроцентр ЕвроХим - Новомосковск"	(250 721)	-
ООО "Агроцентр ЕвроХим-Орел"	743	496
ООО "Урал-ремстройсервис"	989	989
UAB Eurochem Baltic Logistics	2	3
ООО «Усольский Калийный комбинат»	129 974	1 138
ООО «Усольский Калийный комбинат»	-	(565 889)
ООО "Новомосковский комбинат питания"	909	-
ООО "Тонус-плюс"	421	311
ООО «Научно-Технический Инновационный центр «Электронная корпорация»	15	56
ООО "Ковдорский торговый дом"	1 061	1436
ООО «Дворец культуры химиков»	-	496
ООО «Новомосковск –РСС»	-	71 000
ООО «Гостиница Уют»	-	(120)

81

Пояснительная записка к бухгалтерской отчетности за год, закончившийся 31 декабря 2013 г.

(числовые показатели приведены в тысячах российских рублей, если не указано иное)

ООО «ЕвроХим-ВолгаСервис»	-	843
ООО «Гостиница Зеленая»	(36)	(89)
Зависимые хозяйственные общества	0	0

Информация представлена с учетом задолженности по займам, %, доходам и расходам, дивидендам, задолженности по взносам в УК вновь образованных предприятий.

Примечание: * В круглых скобках показывается обязательство по расчетам

6.4. Вознаграждения управленческому персоналу

Под основным управленческим персоналом Общество понимает Членов Совета Директоров, Членов Правления Общества и генерального директора. Информация о составе органов управления представлена в п.1.5 Пояснительной записки.

Система вознаграждения Председателя и членов Правления в 2013 году:

Председателем Коллегиального исполнительного органа (далее – Правления) является Генеральный директор Общества, члены Правления – действующие шесть топ-менеджеров Общества. Все члены Правления получают вознаграждение за выполнение своих функциональных обязанностей в рамках занимаемой должности в компании. Дополнительного денежного вознаграждения за выполнение функций Председателя и членов Правления для топ-менеджеров не предусмотрено.

Система вознаграждения топ-менеджмента в ОАО «МХК «ЕвроХим» построена на основе принципов, обеспечивающих привлекательность работы и удержание талантливых и эффективных руководителей в компании и ориентирующих их на достижение высоких результатов как в индивидуальной, так и командной работе.

Система построена таким образом, чтобы мотивировать менеджеров на реализацию краткосрочных целей, а также работать над реализацией главных целей на долгосрочный период, отвечающих актуальной стратегии компании и интересам акционеров.

Существующая структура системы вознаграждения топ-менеджмента состоит из следующих компонентов:

Гарантированные элементы:

- Базовая заработная плата (регулярные ежемесячные выплаты);
- Компенсации и льготы;

Негарантированные элементы:


- Краткосрочная программа стимулирования (годовые выплаты за индивидуальные и групповые результаты);
- Долгосрочная проектная мотивация.

(1) Базовая заработная плата

Устанавливается с учетом относительной значимости и ценности соответствующей должности внутри организации и рыночного уровня оплаты труда. Ежегодно рассматривается, актуализируется, и при необходимости корректируется Советом директоров.

(2) Компенсации и льготы

На высших руководителей исполнительного звена распространяется базовый набор компенсаций и льгот действующий в компании (медицинское страхование, страхование жизни и страхование от несчастных случаев, дополнительный отпуск, безлимитная корпоративная связь и т.п.)



ОАО «МХК «ЕвроХим»

Пояснительная записка к бухгалтерской отчетности за год, закончившийся 31 декабря 2013 г.

(числовые показатели приведены в тысячах российских рублей, если не указано иное)

(3) Краткосрочная программа стимулирования

Программа ориентирована на достижение менеджментом годовых индивидуальных и коллективных целей, обеспечивающих устойчивое развитие компании, достижение годовых производственных и финансовых показателей деятельности компании, а также устанавливает взаимосвязь между частью переменного вознаграждения менеджмента и интересами акционеров (прибыльность бизнеса в текущем периоде).

В рамках данной программы, Совет директоров ежегодно:

- рассматривает и утверждает годовые цели деятельности для топ-менеджмента (включая цели для Председателя и членов Правления Общества) на предстоящий год;
- по завершению года оценивает выполнение топ-менеджментом годовых (краткосрочных) целей и одобряет размеры стимулирующих денежных выплат, которые прямо связаны с достигнутыми результатами (степенью выполнения целей).

В марте 2013 года была произведена выплата по годовой программе стимулирования за 2012 год в сумме 116 676 тыс. руб.

(4) Долгосрочная проектная мотивация

Программа «Проектная мотивация» ориентирована на расширение бизнеса, его диверсификацию и повышение его стабильности (либо снижение рисков), что также устанавливает связь между частью переменного вознаграждения менеджеров и интересами акционеров.


Совет директоров, в рамках этой программы утверждает отдельно для каждого проекта систему мотивации. Горизонт реализации проектов различный, до 5 лет. По завершению проекта Советом директоров производится рассмотрение и оценка результатов его выполнения и в зависимости от этой оценки рассчитывается, одобряется и выплачивается топ-менеджменту и другим участникам проектных групп денежное вознаграждение. В 2013 году подводились итоги за проекты и выплачивалось вознаграждение члену Правления.

Суммарный размер вознаграждения (включая месячную заработную плату, ежегодные и долгосрочные проектные стимулирующие выплаты, а также расходы на предоставление льгот и компенсаций) Генерального директора (Председателя Правления) и членов Правления, начисленный и выплаченный в 2013 году составил 313 087 тыс. рублей.

Детализация выплат основному управленческому персоналу приведена в таблице:

(тыс. руб.)

Начисления	Период	
	2013	2012
Базовая заработная плата за отработанное время	105 415	79 095
Доплаты и надбавки за отработанное время	13 440	12 546
Гарантии и компенсации за неотработанное время	33 506	38 289
Единовременные поощрительные выплаты к корпоративным мероприятиям	-	20
Стимулирующие выплаты по среднесрочным программам мотивации (выплаты в отчетном году по итогам прошлого года)	116 676	48 417
Стимулирующие выплаты по среднесрочным программам мотивации (выплаты в отчетном году по предварительной оценке итогов отчетного года)	-	-
Стимулирующие выплаты по программам проектной мотивации (выплаты в отчетном году за долгосрочные проекты)	43 800	-



ОАО «МХК «ЕвроХим»

Пояснительная записка к бухгалтерской отчетности за год, закончившийся 31 декабря 2013 г.

(числовые показатели приведены в тысячах российских рублей, если не указано иное)

Начисления	Период	
	2013	2012
Компенсационные начисления (льготы, гарантии) за счет работодателя.	-	275
Компенсационные начисления в связи с наймом	250	-
ИТОГО вознаграждение	313 087	178 642
Страховые взносы в т.ч. от НС	32 767	18 904
Льготы:		
Добровольное медицинское страхование	1 014	854
Страхование жизни		
Страхование от несчастного случая	392	402
ВСЕГО	1 406	1 257

Совет директоров, фактические начисления и выплаты.

Вопросы вознаграждения членов Совета директоров отнесены к компетенции Общего собрания акционеров. Критерии определения размера вознаграждения членам Совета, порядок выплат вознаграждения и компенсации расходов закреплены в Положении о вознаграждении членов Совета директоров. За исполнение обязанностей в качестве Председателя Совета директоров, членов Совета директоров, членства и председательства в комитетах установлено различное вознаграждение с фиксированным на календарный год размером и равномерными ежемесячными выплатами.

(тыс. руб)

Вознаграждение Совета директоров, руб.:	2013	2012
Председатель/член СД	22 126	20 480
Председатель/член комитетов	14 036	13 319
ИТОГО вознаграждение	36 162	33 798
ЕСН и НС	0	0


Займы членам Совета Директоров Общество не предоставляло.

6.5. Информация по сегментам

Основным видом производственно-хозяйственной деятельности Общества в 2013 году является:

- Выполнение функций единоличного исполнительного органа.

В связи с тем, что выполнение функций единоличного исполнительного органа осуществляется Обществом в рамках одной организационной структуры (выручка от продажи товаров и услуг формируется от аффилированных лиц и составляет 100%), Общество признает единый отчетный сегмент. Общество осуществляет свою деятельность только на территории Российской Федерации. Общество зарегистрировано как юридическое лицо по законодательству Российской Федерации, на территории которой, преимущественно в Европейской части, осуществляет все основные виды его деятельности. В связи с этим информация о географических сегментах не раскрывается.



ОАО «МХК «ЕвроХим»

Пояснительная записка к бухгалтерской отчетности за год, закончившийся 31 декабря 2013 г.

(числовые показатели приведены в тысячах российских рублей, если не указано иное)

6.6. Данные о совокупных затратах на оплату использованных энергетических ресурсов

тыс. руб.		
Наименование	2013 год	2012 год
1	3	4
Энергозатраты, всего	6 617	5 947
Энергозатраты на производство продукции		
в том числе		
Расходы на топливо		
продукты нефтепереработки		
Расходы на энергию		
электроэнергия	6 617	5 947

Стоимость услуг потребленной электроэнергии входит в арендную плату.

6.7. События после отчетной даты

Событием после отчетной даты признается факт хозяйственной деятельности, который может оказать влияние на финансовое состояние или результаты деятельности организации и который имел место в период между отчетной датой и датой подписания бухгалтерской отчетности за отчетный год.

Таковыми фактами в Обществе являются:

Отражение после отчетной даты расходов Общества, относящихся к 2012 году. На момент составления пояснительной записки такие расходы присутствуют, но не существенные.

6.8. Налоговое законодательство

Российское налоговое, валютное и таможенное законодательство допускает различные толкования и подвержено частым изменениям. Интерпретация руководством Общества данного законодательства применительно к операциям и деятельности Общества может быть оспорена соответствующими региональными или федеральными органами. Налоговые органы могут занять более жесткую позицию при интерпретации законодательства и проверке налоговых расчетов, и существует определенная вероятность того, что операции, в прошлом не вызвавшие сомнения, могут быть оспорены в настоящее время. Налоговые проверки могут охватывать три календарных года деятельности, непосредственно предшествовавшие году проверки.

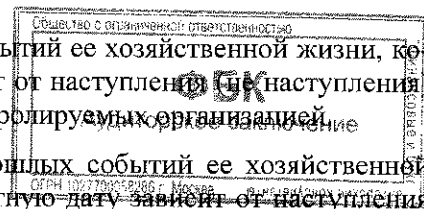
По мнению Руководства по состоянию на 31 декабря 2013 года соответствующие положения законодательства интерпретированы им корректно, и вероятность сохранения финансового положения, в котором находится Общество в связи с налоговым, валютным и таможенным законодательством, является высокой.

6.9. Оценочные обязательства, условные обязательства и условные активы

Оценочное обязательство признается в бухгалтерском учете организации в величине, отражающей наиболее достоверную денежную оценку расходов, необходимых для расчетов по этому обязательству. Наиболее достоверная оценка расходов представляет собой величину, необходимую непосредственно для исполнения (погашения) обязательства по состоянию на отчетную дату или для перевода обязательства на другое лицо по состоянию на отчетную дату.

Условный актив возникает у организации вследствие прошлых событий ее хозяйственной жизни, когда существование у организации актива на отчетную дату зависит от наступления (не наступления) одного или нескольких будущих неопределенных событий, не контролируемых организацией.

Условное обязательство возникает у организации вследствие прошлых событий ее хозяйственной жизни, когда существование у организации обязательства на отчетную дату зависит от наступления




ОАО «МХК «ЕвроХим»

Пояснительная записка к бухгалтерской отчетности за год, закончившийся 31 декабря 2013 г.

(числовые показатели приведены в тысячах российских рублей, если не указано иное)

(не наступления) одного или нескольких будущих неопределенных событий, не контролируемых организацией.

Информация о возникших у Общества в отчетном периоде оценочных обязательствах представлена ниже:



ОАО «МХК «ЕвроХим»


Пояснения в составе бухгалтерской отчетности за год, закончившийся 31 декабря 2013 г.
(числовые показатели приведены в тысячах российских рублей, если не указано иное)

Наименование показателя	Период	Срок исполнения	Остаток на начало года	Начислено	Использовано	Инвентаризация Резерва Доначислено (+) Восстановлено (-)	Увеличение оценочного обязательства в связи с ростом его приведенной стоимости за отчетный период	Остаток на конец года	Ожидаемые суммы встречных требований к третьим лицам (в возмещение расходов)	Неопределенности в отношении	
										Срока исполнения	Величина оценочного обязательства
1	2	3	4	5	6	7	8	9	10	11	12
Оценочные обязательства	за 2013 г.		663 108	584 361	(500 132)	(107 242)		640 095			
Оценочные обязательства	за 2012 г.		355 060	508 657	(194 312)	(6 297)		663 108			
Резерв на отпуска, созданный за счет расходов по обычным видам деятельности	за 2013 г.	2014 г.	75 491	70 016	(59 448)	5 225		91 284			
Резерв на отпуска, созданный за счет расходов по обычным видам деятельности	за 2012 г.	2013 г.	65 038	55 170	(50 601)	5 883		75 491			
Резерв на отчисления на коллективные пенсионные выплаты за сотрудников, созданный за счет расходов по обычным видам деятельности	за 2013 г.	2014 г.	28 016	32 118	(26 554)	(1 462)		32 118			
Резерв на отчисления на коллективные пенсионные выплаты за сотрудников, созданный за счет расходов по обычным видам деятельности	за 2012 г.	2012-2013 г.	22 166	28 016	(22 238)	73		28 016			
Резерв на отчисления на коллективные пенсионные выплаты за сотрудников, созданный за счет расходов по обычным видам деятельности	за 2013 г.	2014 г.	375 307	479 612	(328 265)	(47 042)		479 612			
Резерв на отчисления на коллективные пенсионные выплаты за сотрудников, созданный за счет расходов по обычным видам деятельности	за 2012 г.	2012-2013 г.	116 562	375 307	(105 141)	(11 421)		375 307			

ОАО «МХК «ЕвроХим»

Пояснительная записка к бухгалтерской отчетности за год, закончившийся 31 декабря 2013 г.
(числовые показатели приведены в тысячах российских рублей, если не указано иное)

Наименование показателя	Период	Срок исполнения	Остаток на начало года	Начислено	Использовано	Инвентаризация Резерва Доначислено (+) Восстановлено (-)	Увеличение величин оценочного обязательства в связи с ростом его приведенной стоимости за отчетный период	Остаток на конец года	Ожидаемые суммы встречных требований к третьим лицам (ввозмещение расходов)	Неопределенности в отношении	
										Срока исполнения	Величина оценочного обязательства
1	2	3	4	5	6	7	8	9	10	11	12
созданный за счет расходов по обычным видам деятельности											
Резерв предстоящих расходов на поощрительные выплаты за реализацию проектов, созданный за счет расходов по обычным видам деятельности	за 2013 г. за 2012 г.	2014-2015 гг. 2013-2015 гг.	184 294 151 294	2 615 50 164	(85 865) (16 332)	(63 963) (832)		37 081 184 294			



«22» января 2014 г.

Д.С. Стрежнев

Л.Б. Кочубеева

Всего пронумеровано и сброшюровано 88
листов

Президент ООО «ФБК»
Шапиузов С.М.

