



**БЕЙКЕР ТИЛЛИ  
РУСАУДИТ**

Независимый член Baker Tilly International

Тел 1: +7 (495) 788-5567  
Тел 1: +7 (495) 788-5568  
Факс: +7 (495) 788-5569  
info@bakertillyrussaudit.ru  
www.bakertillyrussaudit.ru

Россия, 129164, г. Москва,  
Зубарев пер., д. 15, корп. 1

## **АУДИТОРСКОЕ ЗАКЛЮЧЕНИЕ АКЦИОНЕРАМ ОАО «ПРОТЕК»**

**МОСКВА, 2012**



**БЕЙКЕР ТИЛЛИ**  
**РУСАУДИТ**

**Сведения об аудируемом лице**

**Наименование:** ОАО «ПРОТЕК».

**Место нахождения:** 115201, г. Москва, Каширское шоссе, д. 22, корп. 4.

**Основной государственный регистрационный номер:** 1027715014140.

**Сведения об аудиторе**

**Наименование:** «Бейкер Тилли Русаудит» ООО.

**Место нахождения:** 129164, г. Москва, Зубарев пер., д. 15, корп. 1.

**Телефоны:** (495) 788-55-67, 788-55-68.

**Факс:** (495) 788-55-69.

**Основной государственный регистрационный номер:** 1037700117949.

**Наименование саморегулируемой организации аудиторов:** НП «Институт профессиональных аудиторов».

**Номер в Реестре аудиторов и аудиторских организаций:** 10402000018.

**Независимый член международной сети Baker Tilly International.**



Мы провели аудит прилагаемой бухгалтерской отчетности ОАО «ПРОТЕК», состоящей из бухгалтерского баланса по состоянию на 31 декабря 2011 года, отчета о прибылях и убытках, отчета об изменениях капитала и отчета о движении денежных средств за 2011 год, других приложений к бухгалтерскому балансу и отчету о прибылях и убытках и пояснительной записки.

#### **Ответственность аудируемого лица за бухгалтерскую отчетность**

Руководство аудируемого лица несет ответственность за составление и достоверность указанной бухгалтерской отчетности в соответствии с требованиями законодательства Российской Федерации и за систему внутреннего контроля, необходимую для составления бухгалтерской отчетности, не содержащей существенных искажений вследствие недобросовестных действий или ошибок.

#### **Ответственность аудитора**

Наша ответственность заключается в выражении мнения о достоверности бухгалтерской отчетности на основе проведенного нами аудита. Мы проводили аудит в соответствии с федеральными стандартами аудиторской деятельности Российской Федерации. Данные стандарты требуют соблюдения применимых этических норм, а также планирования и проведения аудита таким образом, чтобы получить достаточную уверенность в том, что бухгалтерская отчетность не содержит существенных искажений.

Аудит включал проведение аудиторских процедур, направленных на получение аудиторских доказательств, подтверждающих числовые показатели в бухгалтерской отчетности и раскрытие в ней информации. Выбор аудиторских процедур является предметом нашего суждения, которое основывается на оценке риска существенных искажений, допущенных вследствие недобросовестных действий или ошибок. В процессе оценки данного риска нами рассмотрена система внутреннего контроля, обеспечивающая составление и достоверность бухгалтерской отчетности, с целью выбора соответствующих аудиторских процедур, но не с целью выражения мнения об эффективности системы внутреннего контроля.

Аудит также включал оценку надлежащего характера применяемой учетной политики и обоснованности оценочных показателей, полученных руководством аудируемого лица, а также оценку представления бухгалтерской отчетности в целом.

Мы полагаем, что полученные в ходе аудита аудиторские доказательства дают достаточные основания для выражения мнения о достоверности бухгалтерской отчетности.

#### **Мнение**

По нашему мнению, бухгалтерская отчетность ОАО «ПРОТЕК» отражает достоверно во всех существенных отношениях финансовое положение по состоянию на 31 декабря 2011 года, результаты его финансово-хозяйственной деятельности и движение денежных средств за 2011 год в соответствии с требованиями законодательства Российской Федерации в части подготовки бухгалтерской отчетности.


**19 апреля 2012 года**

**Директор по развитию  
национального аудита  
«Бейкер Тилли Русаудит» ООО**

**В.Н. Заруцкая**

квалификационный аттестат  
аудитора №К002752 от 28.02.2003  
ОПН 20002000252

Доверенность №35-10/12-8  
от 10.01.2012



Аудиторское заключение

**Бухгалтерский баланс**  
**на 31 Декабря 2011 г.**

Организация ОАО "ПРОТЕК"

Идентификационный номер налогоплательщика

Вид экономической деятельности Консультации по вопр.коммерческой деятельности

Организационно-правовая форма форма собственности

открытое акционерное общество

Единица измерения: тыс руб

Местонахождение (адрес)

115201, Москва г, Каширское ш, д. 22, кор. 4

Форма по ОКУД

Дата ( число, месяц, год)

по ОКПО

ИНН

по ОКВЭД

по ОКОПФ / ОКФС

по ОКЕИ

Коды		
0710001		
31	12	2011
59149045		
7715354473\772401001		
74.14		
47	34	
384		

Пояснения	Наименование показателя	Код	На 31 Декабря 2011 г.	На 31 Декабря 2010 г.	На 31 Декабря 2009 г.
	<b>АКТИВ</b>				
	<b>I. ВНЕОБОРОТНЫЕ АКТИВЫ</b>				
3.1.	Нематериальные активы	1110	192	259	326
	в том числе:				
	Нематериальные активы в организации	11101	192	259	326
	Приобретение нематериальных активов	11102	-	-	-
	Результаты исследований и разработок	1120	-	-	-
	в том числе:				
	Расходы на научно-исследовательские, опытно-конструкторские и технологические работы	11201	-	-	-
	Выполнение научно-исследовательских, опытно-конструкторских и технологических работ	11202	-	-	-
3.2.	Основные средства	1130	5	44	309
	в том числе:				
	Основные средства в организации	11301	5	44	309
	Оборудование к установке	11302	-	-	-
	Приобретение земельных участков	11303	-	-	-
	Приобретение объектов природопользования	11304	-	-	-
	Строительство объектов основных средств	11305	-	-	-
	Приобретение объектов основных средств	11306	-	-	-
	Доходные вложения в материальные ценности	1140	-	-	-
3.3.	Финансовые вложения	1150	5454262	4094466	2036
	Отложенные налоговые активы	1160	-	-	-
	Прочие внеоборотные активы	1170	-	-	-
	в том числе:				
	Перевод молодняка животных в основное стадо	11701	-	-	-
	Приобретение взрослых животных	11702	-	-	-
	Итого по разделу I	1100	5454459	4094769	2671
	<b>II. ОБОРОТНЫЕ АКТИВЫ</b>				
	Запасы	1210	-	-	2
	в том числе:				

	Материалы	12101	-	-	2
	Брак в производстве	12102	-	-	-
	Товары отгруженные	12103	-	-	-
	Товары	12104	-	-	-
	Готовая продукция	12105	-	-	-
	Расходы на продажу	12106	-	-	-
	Выполненные этапы по незавершенным работам	12107	-	-	-
	Основное производство	12108	-	-	-
	Полуфабрикаты собственного производства	12109	-	-	-
	Вспомогательные производства	12110	-	-	-
	Обслуживающие производства и хозяйства	12111	-	-	-
	Налог на добавленную стоимость по приобретенным ценностям	1220	-	-	-
	в том числе:				
	НДС по приобретенным ОС	12201	-	-	-
	НДС по приобретенным НМА	12202	-	-	-
	НДС по приобретенным материально-производственным запасам	12203	-	-	-
3.4.	Дебиторская задолженность	1230	50234	25995	50973
	в том числе:				
	Расчеты с поставщиками и подрядчиками	12301	267	877	1046
	Расчеты с покупателями и заказчиками	12302	15722	3099	47581
	Расчеты по налогам и сборам	12303	472	4591	158
	Расчеты по социальному страхованию и обеспечению	12304	666	513	162
	Расчеты с подотчетными лицами	12305	-	3	-
	Расчеты с персоналом по прочим операциям	12306	-	19	4
	Расчеты по вкладам в уставный (складочный) капитал	12307	-	-	-
	Расчеты с разными дебиторами и кредиторами	12308	33107	16893	2022
3.3.	Финансовые вложения (за исключением денежных эквивалентов)	1240	120000	184350	46950
	в том числе:				
	Акции	12401	-	-	-
	Долговые ценные бумаги	12402	-	-	-
	Предоставленные займы	12403	120000	184350	46950
	Вклады по договору простого товарищества	12404	-	-	-
	Приобретенные права в рамках оказания финансовых услуг	12405	-	-	-
	Депозитные счета	12406	-	-	-
	Депозитные счета (в валюте)	12407	-	-	-
3.5.	Денежные средства и денежные эквиваленты	1250	545404	1658227	14634
	в том числе:				
	Касса организации	12501	10	28	23
	Операционная касса	12502	-	-	-
	Касса организации (в валюте)	12503	-	-	-
	Расчетные счета	12504	177242	18052	14594
	Валютные счета	12505	152	147	17
	Аккредитивы	12506	-	-	-
	Чековые книжки	12507	-	-	-
	Прочие специальные счета	12508	-	-	-
	Аккредитивы (в валюте)	12509	-	-	-
	Прочие специальные счета (в валюте)	12510	-	-	-
	Переводы в пути	12511	-	-	-

	Депозиты (срок не более 3 месяцев)	12512	368000	1640000	-
	Прочие оборотные активы	1260	-	1254	1267
	в том числе:				
	Акцизы по оплаченным материальным ценностям	12601	-	-	-
	Денежные документы	12602	-	-	-
	Денежные документы (в валюте)	12603	-	-	-
	НДС по авансам и переплатам	12604	-	731	684
	Расходы будущих периодов	12605	-	523	583
	Недостачи и потери от порчи ценностей	12606	-	-	-
	Резервы предстоящих расходов	12607	-	-	-
	Итого по разделу II	1200	715639	1869826	113827
	<b>БАЛАНС</b>	<b>1600</b>	<b>6170098</b>	<b>5964595</b>	<b>116498</b>

Пояснения	Наименование показателя	Код	На 31 Декабря 2011 г.	На 31 Декабря 2010 г.	На 31 Декабря 2009 г.
	<b>ПАССИВ</b>				
	<b>III. КАПИТАЛ И РЕЗЕРВЫ</b>				
3.6.	Уставный капитал (складочный капитал, уставный фонд, вклады товарищей)	1310	5271	5271	4700
	Собственные акции, выкупленные у акционеров	1320	-	-	-
	Переоценка внеоборотных активов	1340	-	-	-
3.7.	Добавочный капитал (без переоценки)	1350	5827802	5827802	23799
3.8.	Резервный капитал	1360	264	235	235
	в том числе:				
	Резервы, образованные в соответствии с законодательством	13601	-	-	-
	Резервы, образованные в соответствии с учредительными документами	13602	264	235	235
3.9.	Нераспределенная прибыль (непокрытый убыток)	1370	203516	113079	29431
	Итого по разделу III	1300	6036853	5946387	58165
	<b>IV. ДОЛГОСРОЧНЫЕ ОБЯЗАТЕЛЬСТВА</b>				
	Заемные средства	1410	-	-	-
	в том числе:				
	Долгосрочные кредиты	14101	-	-	-
	Долгосрочные займы	14102	-	-	-
	Долгосрочные кредиты (в валюте)	14103	-	-	-
	Долгосрочные займы (в валюте)	14104	-	-	-
	Отложенные налоговые обязательства	1420	-	-	-
	Оценочные обязательства	1430	-	-	-
	Прочие обязательства	1450	-	-	-
	Итого по разделу IV	1400	-	-	-
	<b>V. КРАТКОСРОЧНЫЕ ОБЯЗАТЕЛЬСТВА</b>				
3.10.	Заемные средства	1510	107653	-	-
	в том числе:				
	Краткосрочные кредиты	15101	-	-	-
	Краткосрочные займы	15102	107000	-	-
	Проценты по краткосрочным кредитам	15103	-	-	-
	Проценты по долгосрочным кредитам	15104	-	-	-
	Проценты по краткосрочным займам	15105	653	-	-
	Проценты по долгосрочным займам	15106	-	-	-
	Краткосрочные кредиты (в валюте)	15107	-	-	-
	Краткосрочные займы (в валюте)	15108	-	-	-
	Проценты по краткосрочным кредитам (в валюте)	15109	-	-	-
	Проценты по долгосрочным кредитам (в валюте)	15110	-	-	-
	Проценты по краткосрочным займам (в валюте)	15111	-	-	-
	Проценты по долгосрочным займам (в валюте)	15112	-	-	-
3.11.	Кредиторская задолженность	1520	21349	18208	58333
	в том числе:				
	Расчеты с поставщиками и подрядчиками	15201	478	175	196
	Расчеты с покупателями и заказчиками	15202	-	4793	4486
	Расчеты по налогам и сборам	15203	6978	4981	17170
	Расчеты по социальному страхованию и обеспечению	15204	75	38	1009
	Расчеты с персоналом по оплате труда	15205	13749	5060	35205
	Расчеты с подотчетными лицами	15206	-	-	-

	Задолженность участникам (учредителям) по выплате доходов	15207	-	-	-
	Расчеты с разными дебиторами и кредиторами	15208	69	3161	266
	Доходы будущих периодов	1530	-	-	-
	в том числе:				
	Целевое финансирование	15301	-	-	-
	Доходы, полученные в счет будущих периодов	15302	-	-	-
	Безвозмездные поступления	15303	-	-	-
	Предстоящие поступления по недостачам, выявленным за прошлые года	15304	-	-	-
3.12.	Оценочные обязательства	1540	4242	-	-
	в том числе:				
	под неиспользованные отпуска	15401	-	-	-
	Прочие обязательства	1550	-	-	-
	Итого по разделу V	1500	133245	18208	58333
	<b>БАЛАНС</b>	1700	6170098	5964595	116498

Руководитель

(подпись)

Музьев Вадим  
Геннадиевич

(расшифровка подписи)

Главный  
бухгалтер

(подпись)

Кинаш Анна Михайловна

(расшифровка подписи)

15 Марта 2012





**Отчет о прибылях и убытках**  
за период с 1 Января по 31 Декабря 2011 г.


Организация <b>ОАО "ПРОТЕК"</b>		Форма по ОКУД	Коды		
Идентификационный номер налогоплательщика		Дата ( число, месяц, год)	0710002		
Вид экономической деятельности		по ОКПО	<b>31</b>	<b>12</b>	<b>2011</b>
Организационно-правовая форма		ИНН	<b>59149045</b>		
форма собственности		по ОКВЭД	<b>74.14</b>		
<b>открытое акционерное общество</b>		по ОКОПФ / ОКФС	<b>47</b>	<b>34</b>	
Единица измерения: тыс. руб.		по ОКЕИ	<b>384</b>		

Пояснения	Наименование показателя	Код	За Январь - Декабрь 2011 г.	За Январь - Декабрь 2010 г.
3.13.	Выручка	2110	116770	122911
	в том числе:			
	по деятельности с основной системой налогообложения	21101	116770	122911
	по отдельным видам деятельности (ЕНВД)	21102	-	-
	Себестоимость продаж	2120	(101350)	(106746)
	в том числе:			
	по деятельности с основной системой налогообложения	21201	(101350)	(106746)
	по отдельным видам деятельности (ЕНВД)	21202	-	-
	Валовая прибыль (убыток)	2100	15420	16165
	в том числе:			
	по деятельности с основной системой налогообложения	21001	15420	16165
	по отдельным видам деятельности (ЕНВД)	21002	-	-
	Коммерческие расходы	2210	-	-
	в том числе:			
	по деятельности с основной системой налогообложения	22101	-	-
	по отдельным видам деятельности (ЕНВД)	22102	-	-
	Управленческие расходы	2220	(9772)	(10769)
	в том числе:			
	по деятельности с основной системой налогообложения	22201	(9772)	(10769)
	по отдельным видам деятельности (ЕНВД)	22202	-	-
	Прибыль (убыток) от продаж	2200	5648	5396
	в том числе:			
	по деятельности с основной системой налогообложения	22001	5648	5396
	по отдельным видам деятельности (ЕНВД)	22002	-	-
3.14.	Доходы от участия в других организациях	2310	411211	124852
	в том числе:			
	Долевое участие в иностранных организациях	23101	-	-
	Долевое участие в российских организациях	23102	411211	124852
3.15.	Проценты к получению	2320	149571	56758
	в том числе:			
	Проценты к получению	23201	149571	56758
	Проценты по государственным ценным бумагам	23202	-	-
	Проценты по государственным ценным бумагам по ставке 0%	23203	-	-
3.16.	Проценты к уплате	2330	(1546)	-
	в том числе:			
	Проценты к уплате	23301	(1546)	-
	Прочие доходы	2340	463	235339
	в том числе:			
	Доходы, связанные с реализацией основных средств	23401	-	153
	Доходы, связанные с реализацией нематериальных активов	23402	-	-
	Доходы, связанные с реализацией прочего имущества	23403	-	5583

	Доходы от реализации прав в рамках осуществления финансовых услуг	23404	-	-
	Доходы по операциям с финансовыми инструментами срочных сделок, обращающимися на организованном рынке	23405	-	-
	Доходы по активам, переданным в пользование	23406	-	-
	Доходы в виде восстановления резервов	23407	-	-
	Прочие операционные доходы	23408	427	396
	Штрафы, пени, неустойки к получению	23409	-	-
	Прибыль прошлых лет	23410	-	-
	Возмещение убытков к получению	23411	-	-
	Курсовые разницы	23412	36	229207
	Доходы в виде списанной кредиторской задолженности	23413	-	-
	Доходы, связанные с переоценкой внеоборотных активов	23414	-	-
	Прочие внереализационные доходы	23415	-	-
3.17.	Прочие расходы	2350	(448319)	(314873)
	в том числе:			
	Расходы, связанные с участием в российских организациях	23501	-	-
	Расходы, связанные с участием в иностранных организациях	23502	-	-
	Расходы, связанные с реализацией основных средств	23503	-	(108)
	Расходы, связанные с реализацией нематериальных активов	23504	-	-
	Расходы, связанные с реализацией прочего имущества	23505	-	-
	Расходы, связанный с реализацией права требования как оказания финансовых услуг	23506	-	-
	Расходы по операциям с финансовыми инструментами срочных сделок, обращающимися на организованном рынке	23507	-	-
	Расходы, связанные со сдачей имущества в аренду (субаренду)	23508	-	-
	Отчисление в оценочные резервы	23509	-	-
	Расходы на услуги банков	23510	(2141)	(1747)
	Прочие операционные расходы	23511	(445740)	(131831)
	Штрафы, пени, неустойки к получению	23512	-	-
	Убыток прошлых лет	23513	-	-
	Курсовые разницы	23514	(438)	(181187)
	Расходы в виде списанной дебиторской задолженности	23515	-	-
	Прочие внереализационные расходы	23516	-	-
	Прочие косвенные расходы	23517	-	-
	Прибыль (убыток) до налогообложения	2300	117028	107472
	в том числе:			
	по деятельности с основной системой налогообложения	23001	117028	107472
	по отдельным видам деятельности (ЕНВД)	23002	-	-
	Текущий налог на прибыль	2410	(26557)	(21157)
	в т.ч. постоянные налоговые обязательства (активы)	2421	3151	(337)
	Изменение отложенных налоговых обязательств	2430	-	-
	Изменение отложенных налоговых активов	2450	-	-
	Прочее	2460	(5)	-
	в том числе:			
	Налоги, уплачиваемые организациями, применяющими специальные налоговые режимы	24601	-	-
	Штрафные санкции и пени за нарушение налогового и иного законодательства	24602	(5)	-
	Чистая прибыль (убыток)	2400	90466	86315

Пояснения	Наименование показателя	Код	За Январь - Декабрь 2011 г.	За Январь - Декабрь 2010 г.
	<b>СПРАВОЧНО</b>			
	Результат от переоценки внеоборотных активов, не включаемый в чистую прибыль (убыток) периода	2510	-	-
	Результат от прочих операций, не включаемый в чистую прибыль (убыток) периода	2520	-	-
	Совокупный финансовый результат периода	2500	90466	86315
	Базовая прибыль (убыток) на акцию	2900	-	-
	Разводненная прибыль (убыток) на акцию	2910	-	-

Руководитель



Мизяев Вадим

Геннадиевич

(расшифровка подписи)

Главный  
бухгалтер

  
(подпись)

Кинаш Анна Михайловна

(расшифровка подписи)

15 Марта 2012 г.

КОДЫ		
0710003		
2011	12	31
59149045		
7715354473\772401001		
74.14		
47	34	
384		

по ОКЕИ

Наименование показателя	Код	Уставный капитал	Собственные акции, выкупленные у акционеров	Добавочный капитал	Резервный капитал	Нераспределенная прибыль (непокрытый убыток)	Итого
Величина капитала на 31 Декабря 2009 г.	3100	4700	-	23799	235	29431	58165
<b>За 2010 г.</b>							
Увеличение капитала - всего:	3210	571	-	5804003	-	86315	5890889
в том числе:							
чистая прибыль	3211	X	X	X	X	86315	86315
переоценка имущества	3212	X	X	-	X	-	-
доходы, относящиеся непосредственно на увеличение капитала	3213	X	X	-	X	-	-
дополнительный выпуск акций	3214	571	-	5804003	X	X	5804574
увеличение номинальной стоимости акций	3215	-	-	-	X	-	X
реорганизация юридического лица	3216	-	-	-	-	-	-

Наименование показателя	Код	Уставный капитал	Собственные акции, выкупленные у акционеров	Добавочный капитал	Резервный капитал	Нераспределенная прибыль (непокрытый убыток)	Итого
Уменьшение капитала - всего:	3220	-	-	-	-	2667	2667
в том числе:							
убыток	3221	X	X	X	X	-	-
переоценка имущества	3222	X	X	-	X	-	-
расходы, относящиеся непосредственно на уменьшение капитала	3223	X	X	-	X	2667	2667
уменьшение номинальной стоимости акций	3224	-	-	-	X	-	-
уменьшение количества акций	3225	-	-	-	X	-	-
реорганизация юридического лица	3226	-	-	-	-	-	-
дивиденды	3227	X	X	X	X	-	-
Изменение добавочного капитала	3230	X	X	-	-	-	X
Изменение резервного капитала	3240	X	X	X	-	-	X
Величина капитала на 31 Декабря 2010 г.	3200	5271	-	5827802	235	113079	5946387
За 2011 г.							
Увеличение капитала - всего:	3310	-	-	-	-	90466	90466
в том числе:							
чистая прибыль	3311	X	X	X	X	90466	90466
переоценка имущества	3312	X	X	-	X	-	-
доходы, относящиеся непосредственно на увеличение капитала	3313	X	X	-	X	-	-
дополнительный выпуск акций	3314	-	-	-	X	X	-
увеличение номинальной стоимости акций	3315	-	-	-	X	-	X
реорганизация юридического лица	3316	-	-	-	-	-	-
Уменьшение капитала - всего:	3320	-	-	-	-	-	-
в том числе:							
убыток	3321	X	X	X	X	-	-
переоценка имущества	3322	X	X	-	X	-	-
расходы, относящиеся непосредственно на уменьшение капитала	3323	X	X	-	X	-	-
уменьшение номинальной стоимости акций	3324	-	-	-	X	-	-
уменьшение количества акций	3325	-	-	-	X	-	-
реорганизация юридического лица	3326	-	-	-	-	-	-
дивиденды	3327	X	X	X	X	-	-
Изменение добавочного капитала	3330	X	X	-	-	-	X
Изменение резервного капитала	3340	X	X	X	29	(29)	X
Величина капитала на 31 Декабря 2011 г.	3300	5271	-	5827802	264	203516	6036853

**2. Корректировки в связи с изменением учетной политики и исправлением ошибок**

Наименование показателя	Код	На 31 Декабря 2009 г.	Изменения капитала за 2010 г.		На 31 Декабря 2010 г.
			за счет чистой прибыли (убытка)	за счет иных факторов	
<b>Капитал - всего</b>					
до корректировок	3400	-	-	-	-
корректировка в связи с:					
изменением учетной политики	3410	-	-	-	-
исправлением ошибок	3420	-	-	-	-
после корректировок	3500	-	-	-	-
<b>в том числе:</b>					
<b>нераспределенная прибыль (непокрытый убыток):</b>					
до корректировок	3401	-	-	-	-
корректировка в связи с:					
изменением учетной политики	3411	-	-	-	-
исправлением ошибок	3421	-	-	-	-
после корректировок	3501	-	-	-	-

## 3. Чистые активы

Наименование показателя	Код	На 31 Декабря 2011 г.	На 31 Декабря 2010 г.	На 31 Декабря 2009 г.
Чистые активы	3600	6036853	5946387	58165

Руководитель



Музыев Радим Геннадиевич

(подпись)

(расшифровка подписи)

Главный бухгалтер

Кинаш Анна Михайловна

(подпись)

(расшифровка подписи)

15 Марта 2012 г.

**Отчет о движении денежных средств****за период с 1 Января по 31 Декабря 2011г.**Организация ОАО "ПРОТЕК"

Идентификационный номер налогоплательщика

Вид экономической

деятельности

Консультации по вопр.коммерческой деятельности

Организационно-правовая форма/форма собственности

Форма по ОКУД

Дата (число, месяц, год)

по ОКПО

ИНН

по ОКОПФ/ОКФС

по ОКЕИ

Единица измерения: тыс. руб.

Коды		
0710004		
2011	12	31
59149045		
7715354473\772401001		
74.14		
47		34
384		

Наименование показателя	Код	За Январь -Декабрь 20 <u>11</u> г. <sup>1</sup>	За Январь -Декабрь 20 <u>10</u> г. <sup>1</sup>
<b>Денежные потоки от текущих операций</b>			
Поступления - всего	4110	120495	212369
в том числе:			
от продажи продукции, товаров, работ и услуг	4111	120372	211610
в том числе от связанных сторон		120372	211610
прочие поступления	4119	123	759
Платежи - всего	4120	( 334589 )	( 360828 )
в том числе:			
поставщикам (подрядчикам) за сырье, материалы, работы, услуги	4121	( 16458 )	( 19347 )
в том числе связанным сторонам		( 8432 )	( 6245 )
в связи с оплатой труда работников	4122	( 82965 )	( 252706 )
процентов по долговым обязательствам	4123	( 893 )	-
в том числе связанным сторонам		( 893 )	-
налога на прибыль организаций	4124	( 22440 )	( 26042 )
прочие платежи	4129	( 211833 )	( 62733 )
Сальдо денежных потоков от текущих операций	4100	( 214094 )	( 148459 )




Наименование показателя	Код	За Январь -Декабрь 20 <u>11</u> г. <sup>1</sup>	За Январь -Декабрь 20 <u>10</u> г. <sup>2</sup>
<b>Денежные потоки от инвестиционных операций</b>			
Поступления - всего	4210	778523	171338
в том числе:			
от продажи внеоборотных активов (кроме финансовых вложений)	4211		144
от возврата предоставленных займов, от продажи долговых ценных бумаг (прав требования денежных средств к другим лицам)	4213	233000	5000
в том числе от связанных сторон		233000	5000
дивидендов, процентов по долговым финансовым вложениям и аналогичных поступлений от долевого участия в других организациях	4214	545523	166194
в том числе от связанных сторон		513513	142258
Платежи - всего	4220	( 1783850 )	( 4231881 )
в том числе:			
в связи с приобретением, созданием, модернизацией, реконструкцией и подготовкой к использованию внеоборотных активов	4221		( 23 )
в связи с приобретением акций других организаций (долей участия)	4222	( 1663850 )	( 2237458 )
в связи с приобретением долговых ценных бумаг (прав требования денежных средств к другим лицам), предоставление займов другим лицам	4223	( 120000 )	( 1994400 )
в том числе связанным сторонам		( 120000 )	( 1994400 )
Сальдо денежных потоков от инвестиционных операций	4200	( 1005327 )	( 4060543 )
<b>Денежные потоки от финансовых операций</b>			
Поступления - всего	4310	212000	5804575
в том числе:			
получение кредитов и займов,	4311	212000	
в том числе от связанных сторон		212000	
от выпуска акций, увеличения долей участия	4313		5804575
в том числе от связанных сторон			5804575
от выпуска облигаций, векселей и других долговых ценных бумаг и др.	4314		
прочие поступления	4319		

Наименование показателя	Код	За Январь -Декабрь 20 <u>11</u> г. <sup>1</sup>	За Январь -Декабрь 20 <u>10</u> г. <sup>2</sup>
Платежи - всего	4320	( 105000 )	
в том числе:			
собственникам (участникам) в связи с выкупом у них акций (долей участия) организации или их выходом из состава участников	4321		
на уплату дивидендов и иных платежей по распределению прибыли в пользу собственников (участников)	4322		
в связи с погашением (выкупом) векселей и других долговых ценных бумаг, возврат кредитов и займов	4323	( 105000 )	
в том числе связанным сторонам	4329	( 105000 )	
Сальдо денежных потоков от финансовых операций	4300	107000	5804575
Сальдо денежных потоков за отчетный период	4400	( 1112421 )	1595573
Остаток денежных средств и денежных эквивалентов на начало отчетного периода	4450	1658227	14634
Остаток денежных средств и денежных эквивалентов на конец отчетного периода	4500	545404	1658227
Величина влияния изменений курса иностранной валюты по отношению к рублю	4490	( 402 )	48020

Руководитель  Музаяев Вадим  
Геннадиевич  
(подпись) (расшифровка подписи)

Главный  
бухгалтер

  
(подпись)

Кинаш Анна Михайловна  
(расшифровка подписи)

" 15 " марта 20 12 г.

Примечания

1. Указывается отчетный период.
2. Указывается период предыдущего года, аналогичный отчетному периоду.

# Пояснительная записка к бухгалтерской отчетности ОАО «ПРОТЕК» за 2011 год.

## 1. Общие сведения

Открытое акционерное общество «ПРОТЕК» (сокращенно ОАО «ПРОТЕК») зарегистрировано инспекцией МНС РФ №15 по СВАО г. Москвы 11 октября 2002 года, ОГРН 1027715014140.

Дата выдачи свидетельства о постановке на учет в налоговом органе 06 июня 2005 г., ИНН7715354473, КПП 772401001.

Место нахождения: 115201, г. Москва, Каширское шоссе дом 22, кор.4.

Почтовый адрес: 127282, г. Москва, ул. Чермянская, дом 2.

Президент ОАО «ПРОТЕК» - Музязев Вадим Геннадиевич.

Основным документом ОАО «ПРОТЕК» является Устав ОАО «ПРОТЕК», утвержденный решением внеочередного общего собрания акционеров № 27 от 17 декабря 2009г. (новая редакция от 17.12.2009 г. №5).

Размер уставного (складочного) капитала: 5. 271.428 (Пять миллионов двести семьдесят одна тысяча четыреста двадцать восемь) рублей 57 копеек.

Разбивка уставного капитала ОАО «ПРОТЕК» (далее Общество) на обыкновенные и привилегированные акции:

Обыкновенные акции	Привилегированные акции
количество обыкновенных акций:  527.142.857 акций  общая номинальная стоимость обыкновенных акций: 5.271.428,57 рублей;  размер доли обыкновенных акций в уставном капитале Эмитента: 100 (Сто) процентов.	количество привилегированных акций: 0 (Ноль) штук;  общая номинальная стоимость привилегированных акций: 0 (Ноль) рублей; размер доли привилегированных акций в уставном капитале  Эмитента: 0 (Ноль) процентов.

В соответствии с Уставом Общество осуществляет свою деятельность по следующим направлениям:

- оказывает консультационные, посреднические, представительские, юридические и иные услуги.

Для осуществления финансово - хозяйственной деятельности Обществу в 2011

году лицензии не требовались.

Общество не имеет филиалов и представительств.

Общество имеет дочерние и зависимые общества в количестве 56 единиц.

Состав аффилированных лиц Общества приведен в Приложении №1.

Количество штатных сотрудников на 31 декабря 2011 года составило 40 человек, средняя численность за год составляет 34 человека.

Общество подлежит обязательному аудиту в соответствии с критериями, установленными Федеральным законом от 30 декабря 2008г. № 307-ФЗ «Об аудиторской деятельности».

Бухгалтерская отчетность сформирована исходя из действующих в Российской Федерации правил бухгалтерского учета и отчетности, в частности Федерального закона «О бухгалтерском учете» от 21.11.96 №129-ФЗ и Положения по ведению бухгалтерского учета и бухгалтерской отчетности в Российской Федерации, утвержденного Приказом Минфина РФ от 29.07.98 №34н, а также иных нормативных актов, входящих в систему регулирования бухгалтерского учета и отчетности организаций в Российской Федерации.

Информация по отдельным показателям бухгалтерской отчетности подтверждена итогами проведенной Инвентаризации активов и обязательств на 31.12.2011 г.

Числовые показатели приведены в тысячах российских рублей, если не указано иное.

Стоимость чистых активов Общества на 31.12.2011 г. составляет 6.036.853 тыс. руб.

## **2.Основные положения Учетной политики**

2.1.Общество применяет линейный способ начисления амортизации по всем объектам основных средств (ОС) и нематериальных активов (НМА). Сроки полезного использования ОС определяются в соответствии с классификацией основных средств, включенных в амортизационные группы (утвержденная постановлением Правительства РФ от 01.01.2002г. №1). Сроки полезного использования НМА определяются исходя из времени действия нематериальных активов. Переоценка нематериальных активов и основных средств не производится.

2.2. К материально-производственным запасам (МПЗ) относятся предметы стоимостью на дату приобретения менее 40 тысяч рублей или срок полезного использования которых составляет менее 12 месяцев. Стоимость МПЗ сформирована

из фактических затрат. Списание МПЗ в производство осуществляется по стоимости каждой единицы МПЗ.

2.3. Учет расходов по обычным видам деятельности ведется с использованием счетов 20, 26. Коммерческие и управленческие расходы признаются в себестоимости проданных работ, услуг полностью в отчетном месяце их признания в качестве расходов по обычным видам деятельности; учитываются на счете 26 «Общехозяйственные расходы» и списываются полностью в дебет счета 90.8 «Управленческие расходы».

2.4. Для определения доходов и расходов применяется метод начисления.

2.5. Финансовые вложения принимаются к бухгалтерскому учету в сумме фактических затрат на их приобретение. Дополнительные расходы, связанные с приобретением акций, долей в уставном капитале, признаются в составе прочих расходов в периоде их приобретения в случае, если их величина не превышает 5% от стоимости приобретенных финансовых вложений (акций, долей). Стоимость долговых ценных бумаг, по которым не определяется рыночная стоимость, в течение периода их нахождения не изменяется. При выбытии финансовых вложений, их стоимость определяется исходя из оценки, определяемой способом первоначальной стоимости каждой единицы бухгалтерского учета финансовых вложений.

2.6. Дополнительные затраты по займам включаются в расходы в том отчетном периоде, в котором они были произведены.

2.7. Информация по движению денежных средств

Информация по движению денежных средств раскрывается Обществом в соответствии с Положением по бухгалтерскому учету «Отчет о движении денежных средств» ПБУ 23/2011, утвержденным Приказом Минфина РФ от 02.02.2011 № 11н.

К денежным эквивалентам относятся: Высоколиквидные финансовые вложения, которые могут быть легко обращены в заранее известную сумму денежных средств, и которые подвержены незначительному риску изменения стоимости. К ним относятся банковские депозиты сроком не более трех месяцев;

Для пересчета в рубли величины денежных потоков в иностранной валюте используется курс иностранной валюты к рублю, установленный Центральным банком Российской Федерации на дату осуществления или поступления платежа.

Денежные потоки отражаются в Отчете о движении денежных средств свернуто: по косвенным налогам; по поступлениям от контрагента в счет возмещения расходов и перечислениям соответствующих сумм поставщикам.

Суммы НДС в составе денежных средств, полученных от покупателей и заказчиков по облагаемым налогом операциям, а также, перечисленных поставщикам

подрядчикам, не выделяются и отражаются непосредственно в составе расчетов.

### 3. Расшифровки отдельных показателей бухгалтерской отчетности

#### Бухгалтерский баланс

##### 3.1. Нематериальные активы

В составе нематериальных активов числятся товарные знаки в количестве 9 единиц остаточной стоимостью 192 тыс. руб. (строка 1110).

##### Наличие и движение нематериальных активов

Группы нематериальных активов	Данные на начало периода			За период		Данные на конец периода		
	Балансовая стоимость	Амортизация	Остаточная стоимость	Изменение балансовой стоимости	Изменение амортизации	Балансовая стоимость	Амортизация	Остаточная стоимость
Права на товарный знак за 2011 г.	615	356	259	0	67	615	423	192
Права на товарный знак за 2010 г.	615	289	326	0	67	615	356	259

Нематериальные активы с полностью погашенной стоимостью отсутствуют.

##### 3.2. Основные средства

В составе основных средств Общества на конец отчетного периода отражены оргтехника, компьютерная техника, мебель и прочие основные средства остаточной стоимостью 5 тыс. руб. (строка 1130).

##### Наличие и движение основных средств

2011 г.								
Наименование основного средства (вид, группа)	Балансовая стоимость	Амортизация	Остаточная стоимость	Изменение балансовой стоимости в следствие выбытия (списания)	Изменение амортизации	Балансовая стоимость	Амортизация	Остаточная стоимость
Машины и оборудование	1 400	1 360	40	(259)	(224)	1 141	1 136	5

Произв. и хоз. инвентарь	1 001	997	4	0	4	1 001	1 001	-
Итого за 2011г.	2 401	2 357	44	(259)	(220)	2 142	2 137	5
2010г.								
Машины и оборудование	1 517	1 427	90	(117)	(67)	1 400	1 360	40
Произв. и хоз. инвентарь	1 872	1 653	219	(871)	(656)	1 001	997	4
Итого за 2010г.	3 389	3 080	309	(988)	(723)	2 401	2 357	44

### **Иное использование основных средств**

Общество арендует часть основных средств у своих дочерних обществ: ЗАО Фирма ЦВ «ПРОТЕК» (автомобили Тойота Авенсис, Инфинити М37, офисное оборудование); ЗАО «ТСТ Транссервис» (помещения по почтовому адресу); ЗАО Фирма «КОМАН» (помещение по адресу местонахождения).

Полученные в аренду основные средства отражены за балансом по согласованной с Арендодателями стоимости.

### **Распределение арендованного имущества по группам:**

Наименование показателя	На 31 декабря 2011 г.	На 31 декабря 2010 г.
Полученные в аренду основные средства, в т.ч.		
Автотранспортные средства	1 727	0
Помещения по адресу местонахождения и почтовому адресу	1 634	1616
Офисное оборудование	946	946
Всего получено по договорам аренды	4 307	2 562

### **3.3. Финансовые вложения**

В составе финансовых вложений числятся приобретенные паи и акции в дочерние и зависимые общества (3.898.512 тыс. руб.), выданные процентные займы (1.555.750 тыс.руб.) со сроком погашения более 12 месяцев после отчетной даты, выданные процентные займы (120.000 тыс. руб.) со сроком погашения менее 12 месяцев после отчетной даты.

Резерв под обесценение финансовых вложений не создавался.

Наличие и движение финансовых вложений

	Период	На начало периода	Выбыло (погашено)	Поступило	На конец периода
Долгосрочные всего	за 2011 г.	4 094 466	(982 037)	2 341 833	5 454 262
	за 2010 г.	2 036	(1 200 080)	5 292 510	4 094 466
в т.ч.					
акции, доли	за 2011 г.	2 242 466	(243 387)	1 899 433	3 898 512
	за 2010 г.	2036	(80)	2 240 510	2 242 466
займы	за 2011 г.	1 852 000	(738 650)	442 400	1555 750
	за 2010 г.	0	(1 200 000)	3 052 000	1 852 000
Краткосрочные всего, в т.ч. займы	за 2011 г.	184 350	(944 350)	880 000	120 000
	за 2010 г.	46 950	(5 000)	142 400	184 350
Финансовых вложений	за 2011 г.	4 278 816	(1 926 387)	3 221 833	5 574 262
	за 2010 г.	48 986	(1 205 080)	5 434 910	4 278 816

**Состав финансовых вложений 31.12.2011 г. (приобретенные доли, акции)**

Общество, в которое осуществлены инвестиции	% соотношения к капиталу	Фактическая стоимость
ООО «АСБ-Центр»	0,02%	100,00
ООО «Будь здоров!»	0,30%	92,85
ЗАО «КЭНСИ»	100%	57,98
ООО «Марлен-Фарма»	0,1%	105,12
ООО ФКНТ	100%	10,00
ООО «ПРОМОФАРМ»	1%	0,10
ООО «ПРОТЕК - СВМ»	100%	10,00
ООО «ПРОТЕК ФИНАНС»	100%	10,00
ООО «Протек-50»	100%	10,00
ООО «Ригла»	100%	2 123 185,32
ООО «Ригла-НН»	0,0022%	1,11
ООО «Ригла-Екатеринбург»	0,02%	1,00
ООО «Ригла-Краснодар»	10%	1,00



ООО «Ригла-Московская область»	10%	1,00
ООО «Ригла-Югра»	10%	3,00
ООО «Семейная аптека»	0,10%	100,00
ООО «Семейная аптека» (Калининград)	0,20%	99,80
ЗАО «ФармФирма «Сотекс»	100%	670,15
ЗАО "Ортес"	100%	169,85
ЗАО «Спарго Технологии»	100%	57,98
ООО «Та самая! Аптека»	0,04%	82,63
ООО «ТС ТРАНССЕРВИС»	100%	100,00
ЗАО ТСТ «Транссервис»	100%	10,00
ЗАО «Фирма «КОМАН»	100%	8,40
ЗАО Фирма ЦВ «ПРОТЕК»	100%	60,48
ООО «ЦЕТУС»	10%	1,00
ООО ТК "Токо"	0,15%	102,00
ООО "Фармацевтическое предприятие "ПАНАЦЕЯ"	99,9%	117 405,28
ООО "Авалон"	100%	10,00
ООО "АнвиЛаб"	100%	1 656 046,00
ООО "МАКФАРМА"	1%	0,10
ООО «ТРИАФАРМА»	1%	0,10
ООО "ЦЕНТРОФАРМА"	1%	0,10
Всего:		3 898 512

**Состав финансовых вложений на 31.12.2011 г. (выданные займы)**

Заемщик	Дата договора	Сумма займа	Срок договора	Строка
ООО «Аптечная сеть Оз»	18.11.2010 г.	142 400	31.12.2014 г.	1150
ЗАО Фирма ЦВ «ПРОТЕК»	05.07.2011 г.	1 413 350	31.12.2013 г.	
ООО "АнвиЛаб"	12.07.2011 г.	120 000	01.07.2012 г.	12403

### 3.4.Дебиторская задолженность

#### Состав дебиторской задолженности

Наименование показателя	На 31.12.2011г.	На 31.12.2010 г.
Дебиторская задолженность (строка 1230 бухгалтерского баланса), в том числе	50 234	25 995
Расчеты с поставщиками и подрядчиками	267	877
Покупатели и заказчики, в т.ч.	15 722	3 099
ООО «ПРОТЕК - СВМ»	4 434	25
ООО «Ригла»	3 022	1 933
ЗАО «ФармФирма Сотекс»	2 971	752
ЗАО Фирма ЦВ «ПРОТЕК»	5 121	318
Расчеты по налогам и сборам (авансовые платежи по налогу на прибыль)	472	4 591
Расчеты по социальному страхованию (за счет превышения расходов по Фонду социального страхования )	666	513
Расчеты с подотчетными лицами	-	3
Расчеты с персоналом по прочим операциям	-	19
Расчеты с разными дебиторами и кредиторами, в т.ч.	33 107	16 893
ООО «АнвиЛаб»	2 543	0
ЗАО Фирма ЦВ «ПРОТЕК»	30 281	13 818

Дебиторская задолженность покупателей и заказчиков соответствует уровню задолженности, обусловленной условиями оплаты действующих договоров.

Для сопоставимости отчетных данных на 31 декабря 2010г. и 31 декабря 2009г. по итогам проведенной инвентаризации расходов будущих периодов произведен рекласс расходов на добровольное медицинское страхование персонала из статьи расходы будущих периодов в состав прочих оборотных активов в сумме 523 тыс. руб. и 583 тыс. руб. соответственно. В составе прочих оборотных активов отражены также суммы начисленного НДС, рассчитанного с сумм полученных авансов. Ранее НДС по авансам отражался в составе статьи «Дебиторская задолженность».

### **3.5.Денежные средства и денежные эквиваленты**

Денежные средства и денежные эквиваленты по состоянию на 31.12.2011 г. включают в себя денежные средства, находящиеся на расчетных и валютных счетах, в кассе Общества, депозиты сроком размещения не более 3 месяцев.

Состав денежных средств и денежных эквивалентов (строка 1250)

Наименование показателя	Сумма
Наличные денежные средства	10
Средства на рублевых счетах	177 242
Средства на счетах в иностранной валюте	152
Депозитные счета	368 000
Итого:	545 404

Информация о потоках денежных средств представлена в Отчете о движении денежных средств (строка 4500).

### **3.6.Уставный капитал**

Уставный капитал Общества в размере 5.271 тыс. руб. сформирован в соответствии с Уставом, задолженность по взносам в уставный капитал учредителей отсутствует.

Изменений уставного капитала в течение 2011 г. не производилось.

Общество не объявляло о дополнительной эмиссии акций, размещении облигаций и иных эмиссионных ценных бумаг.

### **3.7.Добавочный капитал**

Отражена разница в сумме 5.827.802 тыс. руб. между номинальной стоимостью и стоимостью продажи обыкновенных именных бездокументарных акций, размещенных в соответствии с Решением о дополнительном выпуске ценных бумаг.

Изменений добавочного капитала в течение 2011 г. не производилось.

### **3.8.Резервный капитал**

Отражена сумма резервного капитала в размере 264 тыс. руб.

В соответствии с Протоколом №30 годового общего собрания акционеров ОАО «ПРОТЕК» от 23.06.2011г. утверждено распределение прибыли по результатам 2010

финансового года, в т.ч. часть прибыли (в размере 28.571,43 рублей) направлена на увеличение размера резервного фонда.

### 3.9.Нераспределенная прибыль

Нераспределенная прибыль Общества на 31.12.2011 г. сформирована в соответствии с действующим законодательством и составляет 203.516 тыс. руб.

### Краткосрочные обязательства

#### 3.10. Заемные средства

1. Отражен заем, полученный от Шейдвуд ЛТД (договор займа №63 от 17.06.2011 г.), в т.ч.

Наименование показателя	Остаток задолженности на 31.12.2011 г.
Сумма займа	107 000
Проценты по займу	653

Срок погашения займа 30.04.2012 г. Заемные средства получены в размере 212.000 тыс. руб. В течение 2011 г. Общество частично возвратило заем (105.000 тыс. руб.) и оплатило проценты (893 тыс. руб.).

2. С «Королевский Банк Шотландии» ЗАО 07.07.2011г. заключен Договор о предоставлении Обществу овердрафтной кредитной линии в совокупной основной сумме, не превышающей 1.600 тыс. руб. на срок до 30.11.2012 г.

По состоянию на отчетную дату Общество не получало заимствования в рамках этого договора. Таким образом, Обществом могут быть привлечены дополнительные денежные средства в размере 1.600 тыс. руб.

#### 3.11.Кредиторская задолженность

Кредиторская задолженность Общества является текущей.

Состав кредиторской задолженности.

Наименование показателя	На 31.12.2011 г.	На 31.12.2010 г.
Кредиторская задолженность, в том числе:	21 349	18 208
Расчеты с поставщиками и подрядчиками	478	175
Покупатели и заказчики (аванс ЗАО Фирма ЦВ «ПРОТЕК»)	0	4 793
Расчеты по налогам и сборам	6 978	4 981
Расчеты по социальному страхованию и	75	38

обеспечению		
Расчеты с персоналом по оплате труда	13 749	5 060
Расчеты с разными дебиторами и кредиторами	69	3 161

### 3.12.Оценочные обязательства

1.С 01 января 2011г. в связи с введением в действие ПБУ 8/2010, утвержденным приказом Минфина России от 13 декабря 2010г. № 167н, начислены оценочные обязательства (резерв на оплату отпусков). Оценочное обязательство на конец периода в размере 4.242 тыс. руб. отражено исходя из количества неиспользованных дней отпуска по каждому сотруднику с учетом ставок по страховым взносам, утвержденным на 2012г.

Движение по оценочному обязательству на 01.01.2011 г. не приводится в виду несущественности показателя.

2.По состоянию на 31.12.2011 г. Общество имеет обязательства по выданным поручительствам в пользу третьих лиц. Обеспечения обязательств и платежей выданные отражаются за балансом в момент возникновения обеспечения и до его возврата.

Информация о выданных обеспечениях представлена в таблице.

#### Обеспечения обязательств выданные

Наименование	На 31.12.2011 г.	На 31.12.2010 г.
Поручительство «Нордеа Банк» по предоставленной ЗАО Фирма ЦВ «ПРОТЕК» Гарантии от 16.08.2011г. (Срок гарантии 15.08.2012 г.)	250 000	0
Поручительство перед прочими организациями по заключенным ЗАО «Фирма ЦВ «ПРОТЕК» государственным контрактам	0	164 693
Поручительство перед владельцами облигаций по выданному облигационному займу ООО «ПРОТЕК ФИНАНС»	0	711
Всего обязательств на конец периода	250 000	165 404

### Отчет о прибылях и убытках

#### 3.13. Выручка

Выручка получена от дочерних (зависимых) обществ по договорам об оказании консультационных услуг, услуг по размещению рекламной информации, услуг по выдаче поручительств, по лицензионным договорам. Общая сумма выручки - 116 770 тыс. руб.

### Расходы по обычным видам деятельности

Наименование расхода	За Январь – Декабрь 2011 г.	За Январь – Декабрь 2010 г.
Расходы на оплату труда	91 135	98 378
Расходы на амортизацию	106	246
Отчисления на социальные нужды	5 802	5 541
Прочие затраты	14 079	13 350
Всего расходов	111 122	117 515

### 3.14. Доходы от участия в других организациях

Отражены полученные дивиденды от дочерних и зависимых обществ в размере 411.211 тыс.руб.

### 3.15. Проценты к получению

По размещенным денежным средствам на депозитных счетах	23 356
По выданным заемным средствам	126 215
Всего:	149 571

### 3.16. Проценты к уплате

Отражены проценты в размере 1.546 тыс. руб. по Договору займа №63 от 17.06.2011 г., заключенному с Шейдвуд ЛТД.

### 3.17. Прочие расходы

Наименование расходов	Сумма
Прочие расходы, в том числе:	448 319
Расходы по оплате банковских услуг	2 141
Прощение долга	247 600
Безвозмездный взнос	160 000
Курсовые (суммовые) разницы	5 178
Прочие расходы на персонал	4 684
Начисления Членам Совета директоров	13 264
Финансовый результат от купли валюты	11 826
Расходы, связанные с обслуживанием ценных бумаг (в т.ч. проведение общих собраний акционеров)	3 252
Прочие	374

### **Расчеты по налогу на прибыль**

За отчетный период была получена прибыль в размере 117.028 тыс. руб.

Условный расход по налогу на прибыль за 2011 год (23.406) тыс. руб.

Постоянные налоговые обязательства (ПНО) 85.393 тыс. руб. включают в себя налог с суммы сверхнормативных суточных, командировочных расходов, расходов на персонал, прочих расходов в соответствии со статьей 270 НК РФ.

Постоянные налоговые активы (ПНА) составили (82.242) тыс. руб. В составе ПНА отражен налог на прибыль с суммы дивидендов, полученных от дочерних и зависимых обществ.

В результате текущий налог на прибыль составляет (26.557) тыс. руб.

Совокупный финансовый результат 2011г. - Чистая прибыль отчетного периода в размере 90.466 тыс. руб.

### **Прибыль, приходящаяся на одну акцию**

Базовая прибыль на акцию в 2011г. составляет 0,17 руб.  $(90.466.033 / 527\ 142\ 857)$

Конвертируемых ценных бумаг Общество не выпускало, поэтому разводненная прибыль на акцию не рассчитывается.

### **Отчет о движении денежных средств**

В Отчете о движении денежных средств денежные средства, находящиеся на Депозитных счетах в Сбербанке ОАО на короткий срок (не более 3 месяцев), отражены в составе денежных эквивалентов.

Движения денежных средств, как на депозитные счета, так и возврат с депозитных счетов, не отражаются. По размещенным на депозитных счетах средствам отражены только полученные Обществом проценты.

Выданные средства на заработную плату отражены с перечисленным по ним налогом на доходы физических лиц.

При формировании показателей Отчета о движении денежных средств в связи с трудоемкостью процесса из денежных потоков не исключаются взаимные обороты по косвенным налогам в расчетах с покупателями и заказчиками; поставщиками и подрядчиками.

### **4. Информация о связанных сторонах.**

4.1. Связанные стороны Общества подразделяются на следующие категории:

-Акционеры;

-Дочерние и зависимые общества;

- Члены Совета директоров и основной управленческий персонал;

- Другие связанные стороны.

Список аффилированных лиц приведен в Приложении №1 к Пояснительной записке.

4.2. Структура операций со связанными сторонами за 2011 г. представлена в таблицах.

### Продажи

Контрагент	Виды операций (предоставленных услуг)	Объем совершенных операций (с НДС), тыс. руб.	Дебиторская задолженность На 31.12.2011г.
ООО «ПРОМОФАРМ»	Размещение информации на сайте, прочие	181	15
ЗАО «ФармФирма «Сотекс»	Консультационные, размещение информации на сайте, прочие.	31 851	2 971
ООО «ПРОТЕК - СВМ»	Консультационные, размещение информации на сайте, прочие.	10 799	4 434
ООО «Ригла»	Консультационные, размещение информации на сайте, прочие.	18 656	3 022
ЗАО «Спарго Технологии»	Размещение информации на сайте, прочие.	181	10
ООО «ТС ТРАНССЕРВИС»	Консультационные, размещение информации на сайте, прочие.	284	134
ООО «ПРОТЕК ФИНАНС»	Размещение информации на сайте	117	10
ЗАО ТСТ «Транссервис»	Размещение информации на сайте, прочие.	64	-
ЗАО «КЭНСИ»	Размещение информации на сайте, прочие.	64	5
ЗАО Фирма ЦВ «ПРОТЕК»	Консультационные, размещение информации на сайте, предоставление поручительств, прочие.	75 593	5 121



### Предоставление процентных займов

Заемщик	Виды операций	Объем совершенных операций	Дебиторская задолженность на 31.12.2011г
ЗАО Фирма ЦВ «ПРОТЕК»	Размер предоставленных денежных средств	1 840 000	1 413 410
	Начислены проценты	102 971	30 281
ООО «Аптечная сеть Оз»	Размер предоставленных денежных средств	-	142 400
	Начислены проценты	12 104	-
ООО «АнвиЛаб»	Размер предоставленных денежных средств	120 000	120 000
	Начислены проценты	4 807	2 543

### Покупки

Контрагент	Виды операций	Объем совершенных операций (с НДС), тыс. руб.	Кредиторская задолженность на 31.12.2011 г.
ЗАО «Фирма «КОМАН»	Аренда помещения	190	16
ЗАО Фирма ЦВ «ПРОТЕК»	Аренда автотранспортных средств, аренда прочего имущества, информационные услуги	2 881	339
ЗАО ТСТ «Транссервис»	Аренда помещений, прочие услуги	5 575	-
ЗАО «Спарго Технологии»	Информационные услуги	58	-

### Получение процентных займов

Займодавец	Виды операций	Объем совершенных операций	Кредиторская задолженность на 31.12.2011 г.
------------	---------------	----------------------------	---

Шейдвуд ЛТД	Объем полученных денежных средств	212 000	107 000
	Начислены проценты за период	1 546	653

### Прочее

Контрагент	Виды операций	Объем совершенных операций	Задолженность
ЗАО Фирма ЦВ «ПРОТЕК»			
	Прощение долга	247 600	-
	Безвозмездная передача денежных средств	160 000	-
	Предоставление поручительства Нордеа Банку	250 000	-

Задолженность (как кредиторская, так и дебиторская) является текущей.

Расчеты со связанными сторонами проводились в денежной форме через счета Общества в уполномоченных банках.

### Вознаграждение основному управленческому персоналу

Вознаграждение основному управленческому персоналу за 2011 г. состоит из краткосрочного вознаграждения, и представлено в таблице.

Вознаграждение управленческого персонала за 2011 г.

Наименование	Сумма
Вознаграждение членам Совета директоров (за исключением заработной платы)	13 264
Заработная плата, в т.ч. премии, отпускные.	43 558
Страховые взносы по договорам добровольного медицинского страхования и прочие имущественные представления.	1 072
Взносы на обязательное страхование	874
Всего начислений	58 769

## 5. Сведения о существенных сделках, совершенных Обществом.

04.07.2011 г. Обществом заключен Договор купли-продажи доли в уставном капитале Общества с ограниченной ответственностью «АнвиЛаб» (ООО «АнвиЛаб»), по которому Общество приобрело у Компании «КЭДБИ ЛИМИТЕД» единственную долю, составляющую 100% уставного капитала ООО «АнвиЛаб» (ОГРН 1079847019812, ИНН 7842349395). Цена доли составляет 59.570.000 долларов США. Сбербанк России ОАО для обеспечения исполнения обязательства по оплате доли предоставил банковскую гарантию № 38/0000/0014/069 от 07.07.2011 г. на сумму, не превышающую 1.650.000.000 рублей.

ООО «АнвиЛаб» в т.ч. осуществляет производство и реализацию противогриппозных лекарственных препаратов «Антигриппин-АНВИ» и «Антигриппин-максимум». В составе активов ООО «АнвиЛаб» помимо прочего входили патенты на промышленные образцы, удостоверяющие права на дизайн упаковок данных препаратов, а также патенты на изобретения, удостоверяющие исключительное право на состав указанных препаратов, а также регистрационные удостоверения, свидетельствующие о внесении данных лекарственных средств в государственный реестр. Ранее перечисленные нематериальные активы принадлежали компаниям группы «Антивирал», в т.ч. ЗАО «НПО «Антивирал» и были приобретены у него ООО «АнвиЛаб» по договорам купли-продажи.

Информация в хронологическом порядке о существенных событиях, начиная с момента приобретения долей ООО «АнвиЛаб» приведена в таблице:

Дата	Событие
04.07.11	Дата заключения договора купли продажи 100% доли в уставном капитале ООО «АнвиЛаб» между ОАО «ПРОТЕК» и Компанией «КЭДБИ ЛИМИТЕД»
14.07.11	Подача ЗАО «НПО «Антивирал» и ООО «АнвиЛаб» заявления в ФАС России о признании действий ЗАО «Натур Продукт Интернэшнл» по регистрации и использованию товарных знаков №№ 406816, 375093, 375094 актом недобросовестной конкуренции
24.07.11	ЗАО «НПО «Антивирал» совместно с другими производителями товаров, на которых размещены обозначения, содержащие словесный элемент «АнтиГриппин», подали в Федеральную службу по интеллектуальной собственности (Роспатент) возражения против предоставления правовой охраны товарному знаку по свидетельству № 406816 (заявка ЗАО «Натур Продукт Интернэшнл» на регистрацию от 03.06.2009, зарегистрировано Роспатентом 20.04.2010)
26.08.11	ФАС России издала приказ о возбуждении дела в отношении ЗАО «Натур Продукт Интернэшнл»
21.11.11	В полном объеме изготовлено Решение ФАС по делу № 1 14/152-11, которым ЗАО «Натур Продукт Интернэшнл» признано нарушившим ч. 2 ст. 14 Федерального закона от 26.07.2006 № 135-ФЗ «О защите конкуренции».
24.11.11	Роспатент принял решение об отказе в удовлетворении возражения ЗАО «НПО «Антивирал» и других производителей и оставил в силе правовую охрану товарного знака по свидетельству № 406816
09.12.11	Подача иска ЗАО «Натур Продукт Интернэшнл» в Арбитражный суд г. Москвы о признании решения ФАС России от 21.11.2011 по делу № 1 14/152-11 недействительным.

Дата	Событие
19.03.12	Арбитражный суд г. Москвы признал Решение ФАС России недействительным. Данное решение не вступило в законную силу, т.к. обжаловано в апелляционном порядке.
17.04.12	Подана апелляционная жалоба на решение Арбитражного суда г. Москвы от 19.03.2012.
<b>Назначенные судебные заседания</b>	
22.05.12	Назначено судебное заседание в Арбитражном суде г. Москвы по рассмотрению заявления ЗАО «НПО «Антивирал» о признании недействительным решения Роспатента от 24.11.2011 и обязанности Роспатента аннулировать регистрацию товарного знака по свидетельству № 406816. ООО «АнвиЛаб» в данном разбирательстве является третьей стороной
24.05.12	Назначено с/з по делу № А56-67472/2011 в Арбитражном суде г. Санкт-Петербург и Ленинградской области по исковому заявлению ЗАО «Натур Продукт Интернэшнл» к ООО «АнвиЛаб» и ЗАО «НПО «Антивирал» с требованиями обязать ответчиков прекратить использовать в любой форме обозначения, содержащие словесный элемент АнтиГриппин или иным образом сходных до степени смешения с обозначением АнтиГриппин, охраняемым серией товарных знаков по свидетельствам № 375093, 375094, 406816, в том числе прекратить производство и реализацию лекарственных средств с использованием обозначений «Антигриппин максимум» и Антигриппин – АНВИ» и обязать ответчиков изъять из оборота товары, на которых размещены обозначения, содержащие словесный элемент АнтиГриппин или иным образом сходных до степени смешения с обозначением АнтиГриппин, охраняемым серией товарных знаков по свидетельствам № 375093, 375094, 406816, в том числе лекарственные средства с использованием обозначений «Антигриппин максимум» и Антигриппин –АНВИ»

Руководство Общества уверено в положительном исходе указанных выше разбирательств, однако, в связи со сложной правовой природой споров в области прав на интеллектуальную собственность и большим числом участников разбирательств: ЗАО «НПО «Антивирал», ООО «АнвиЛаб», другие производители товаров, на которых размещены обозначения, содержащие словесный элемент «АнтиГриппин» (ОАО «Валента Фармацевтика» и др.), ФАС РФ, Роспатент, ЗАО «Натур Продукт Интернэшнл», в будущем потенциально возможны негативные для дочерней компании Общества ООО «АнвиЛаб» решения по имеющимся и возможным искам и судебным разбирательствам, которые могут оказать влияние на операционную деятельность и финансовое положение ООО «АнвиЛаб», количественная оценка которых на настоящий момент не представляется возможной.

Руководство Общества считает, что регистрация и использование товарных знаков, которые являются основанием для предъявления ЗАО «Натур Продукт Интернэшнл» указанных выше требований, является актом недобросовестной конкуренции. Считаем, что с достаточно высокой степенью вероятности в удовлетворении исков ЗАО «Натур Продукт Интернэшнл» должно быть отказано. Мы уверены в позитивном исходе указанных выше судебных разбирательств по следующим основаниям:

1) обозначение, содержащее словесный элемент «АнтиГриппин», является неохраноспособным, поскольку вошли во всеобщее употребление для обозначения товаров определенного вида, а именно лекарственного средства против гриппа, что

подтверждается многочисленными словарно-справочными источниками, заключением лингвистов;

2) лекарственный препарат против гриппа с названием «Антигриппин» был создан на базе ВНИИ Гриппа РАМН в начале 70-х годов прошлого века, с 80-х годов данный препарат с таким названием начал изготавливаться аптеками по аптечным прописям и широко применялся на территории страны. Упомянутые аптечные прописи используются аптеками и в настоящее время;

3) неохраноспособность данного обозначения также подтверждал Роспатент, неоднократно отказывая в периоде с 1996 г. по 2004 г. различным, независимым друг от друга организациям в предоставлении правовой охраны на данное словесное обозначение;

4) лекарственные препараты с торговыми названиями, содержащими слово «Антигриппин», выпускают и реализуют ЗАО «НПО «Антивирал», ЗАО «Натур Продукт Интернэшнл», а также ООО «НПФ Материа Медика Холдинг» (препарат Агри (Антигриппин гомеопатический), ОАО «Валента Фармацевтика» (препарат Антигриппин-ОРВИ);

5) Министерство промышленности и торговли РФ высказало обеспокоенность в связи с фактом единоличного приобретения исключительных прав на обозначение «Антигриппин» компанией ЗАО «Натур Продукт Интернэшнл»;

6) ФАС России 21 ноября 2011 года вынесла решение, которым признало ЗАО «Натур Продукт Интернэшнл» нарушившим ч. 2 ст. 14 Федерального закона от 26.07.2006 № 135-ФЗ «О защите конкуренции». Данное решение вместе с соответствующим заявлением ООО «АнвиЛаб» и ЗАО «НПО «Антивирал» было передано в Роспатент, который должен на его основании прекратить правовую охрану товарных знаков на словесное обозначение «АнтиГриппин» (ч. 3 ст. 14 Закона «О защите конкуренции»);

7) Решение Арбитражного суда г. Москвы от 19.03.2012 не вступило в законную силу, т.к. обжаловано в апелляционном порядке. Руководство Общества оценивает вероятность пересмотра решения названного суда как «Высокую».

## **6. Информация о прекращаемой деятельности**

Общество не предполагает прекращения деятельности в течение последующего отчетного периода.

## **7. События после отчетной даты**

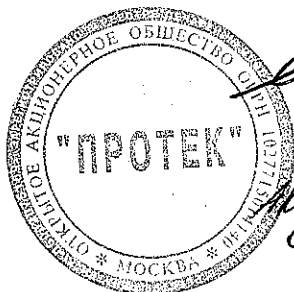
Курс доллара ЦБ РФ на отчетную дату (31.12.2011 г.) составляет 32,1961 руб.

за 1 доллар США.

Курс доллара ЦБ РФ на дату подписания отчетности (15.03.2012 г.) составляет 29,5125 руб. за 1 доллар США.

Президент

Главный бухгалтер



В.Г.Музиев

А.М.Кинаш

Приложение 26  
к Положению о раскрытии  
информации эмитентами  
эмиссионных ценных бумаг,  
утвержденному приказом Федеральной службы  
по финансовым рынкам  
от 10 октября 2006 г. № 06-117/пз-н

## Список аффилированных лиц

### Открытое акционерное общество «ПРОТЕК»

(указывается полное фирменное наименование акционерного общества)

Код эмитента: 0 7 6 1 5 — А

на 3 1 1 2 2 0 1 1  
(указывается дата, на которую составлен список  
аффилированных лиц акционерного общества)

Место нахождения эмитента:

115201, г. Москва, Каширское шоссе, д. 22, корпус 4.

(указывается место нахождения (адрес постоянно действующего исполнительного органа акционерного общества (иного лица, имеющего право действовать от имени акционерного общества без доверенности))

Информация, содержащаяся в настоящем списке аффилированных лиц, подлежит раскрытию в соответствии с законодательством Российской Федерации о ценных бумагах

Адрес страницы в сети Интернет:

[www.protek-group.ru](http://www.protek-group.ru)

(указывается адрес страницы в сети Интернет, используемой эмитентом для раскрытия информации)

Президент

Музьев В.Г.

И. О. Фамилия

подпись

Дата « 10 » января 2012 г.

М. П.

Коды эмитента	
ИНН	7715354473
ОГРН	1027715014140

3 1 1 2 2 0 1 1

1. Состав аффилированных лиц на

№ п/п	Полное фирменное наименование (наименование для некоммерческой организации) или фамилия, имя, отчество аффилированного лица	Место нахождения юридического лица или место жительства физического лица (указывается только с согласия физического лица)	Основание (основания), в силу которого лицо признается аффилированным	Дата наступления основания (оснований)	Доля участия аффилированного лица в уставном капитале акционерного общества, %	Доля принадлежащих аффилированному лицу обыкновенных акций акционерного общества, %
1	2	3	4	5	6	7
1.	ФИО: Якунин Вадим Сергеевич	Россия, г. Москва	Лицо является членом Совета директоров (наблюдательного совета) акционерного общества. Лицо имеет право распоряжаться более 20 процентами общего количества голосов, приходящихся на акции, составляющие уставной капитал акционерного общества	10.10.2011	27,91 %	27,91%
2.	ФИО: Новосельский Леонид Романович	Россия, г. Москва	Лицо является членом Совета директоров (наблюдательного совета) акционерного общества	10.10.2011	-	-
3.	ФИО: Севастьянов Леонид Михайлович	Россия, г. Москва	Лицо является членом Совета директоров (наблюдательного совета) акционерного общества	10.10.2011	-	-
4.	ФИО: Якунина Юлия Сергеевна	Россия, г. Москва	Лицо является членом Совета директоров (наблюдательного совета) акционерного общества. Лицо принадлежит к той группе лиц, к которой принадлежит общество	10.10.2011	0,0593%	0,0593%
5.	ФИО: Музеев Вадим Геннадиевич	Россия, г. Москва	Лицо осуществляет полномочия единоличного исполнительного органа акционерного общества. Лицо является членом Совета директоров (наблюдательного совета) акционерного общества	08.02.2011	0,0949%	0,0949%
6.	Сухорученко Александр Николаевич	Россия	Лицо является членом Совета директоров (наблюдательного совета) акционерного общества	10.10.2011	-	-
7.	Горбунов Вадим Николаевич	Россия	Лицо является членом Совета директоров (наблюдательного совета) акционерного общества	10.10.2011	-	-



8.	Общество с ограниченной ответственностью "ПРОТЕК ФИНАНС"	115201, г. Москва, Каширское шоссе, д. 22, корп. 4, стр. 1	Акционерное общество имеет право распоряжаться более чем 20 процентами общего количества голосов, принадлежащих на акции (вклады, доли), составляющие уставный (складочный) капитал данного лица. Лицо принадлежит к той группе лиц, к которой принадлежит акционерное общество.	20.07.2006	-	-
9.	Прокопов Тимофей Николаевич	Россия	Лицо принадлежит к той группе лиц, к которой принадлежит акционерное общество.	31.03.2010	0,0237%	0,0237%
10.	Закрытое акционерное общество Фирма Центр Внедрения "ПРОТЕК"	Россия, 115201 г. Москва, Каширское шоссе, дом 22, корпус 4.	Акционерное общество имеет право распоряжаться более чем 20 процентами общего количества голосов, принадлежащих на акции (вклады, доли), составляющие уставный (складочный) капитал данного лица. Лицо принадлежит к той группе лиц, к которой принадлежит акционерное общество.	30.12.2002	0,2684%	0,2684%
11.	Филатов Игорь Борисович	Россия	Лицо принадлежит к той группе лиц, к которой принадлежит акционерное общество.	01.02.2011	-	-
12.	Общество с ограниченной ответственностью "Протек-50"	Россия, 141092, Московская обл, Юбилейный г. Лесная ул, 14	Акционерное общество имеет право распоряжаться более чем 20 процентами общего количества голосов, принадлежащих на акции (вклады, доли), составляющие уставный (складочный) капитал данного лица. Лицо принадлежит к той группе лиц, к которой принадлежит акционерное общество.	30.12.2002	-	-
13.	Валандин Владимир Владиславович	Россия	Лицо принадлежит к той группе лиц, к которой принадлежит акционерное общество.	31.03.2010	-	-
14.	Общество с ограниченной ответственностью "ПРОМОФАРМ"	115201, г. Москва, Каширское шоссе, д. 22, корп. 4	Лицо принадлежит к той группе лиц, к которой принадлежит акционерное общество.	30.05.2003	-	-
15.	Кондеев Дмитрий Петрович	Россия	Лицо принадлежит к той группе лиц, к которой принадлежит акционерное общество.	31.03.2010	-	-

16.	Общество с ограниченной ответственностью «АСБ-Центр»	141221, Московская область, Пушкинский район, село Тарасовка, ул. Большая Тарасовская, владение 1, строение 1	Лицо принадлежит к той группе лиц, к которой принадлежит акционерное общество.	26.08.2008	-	-
17.	Закрытое акционерное общество "Таможенно - складской терминал "Транссервис"	141221, Московская область, Пушкинский район, село Тарасовка, ул. Большая Тарасовская, владение 1, строение 1	Акционерное общество имеет право распоряжаться более чем 20 процентами общего количества голосов, принадлежащих на акции (вклады, доли), составляющие уставный (складочный) капитал данного лица. Лицо принадлежит к той группе лиц, к которой принадлежит акционерное общество.	24.11.2002	-	-
18.	Закрытое акционерное общество "КЭНСИ"	115201, г. Москва, Каширское шоссе, д. 22, корп. 4	Акционерное общество имеет право распоряжаться более чем 20 процентами общего количества голосов, принадлежащих на акции (вклады, доли), составляющие уставный (складочный) капитал данного лица. Лицо принадлежит к той группе лиц, к которой принадлежит акционерное общество.	30.12.2002	-	-
19.	Бекузаров Георгий Олегович	Россия	Лицо принадлежит к той группе лиц, к которой принадлежит акционерное общество.	31.03.2010	-	-
20.	Общество с ограниченной ответственностью "Таможенный склад ТРАНССЕРВИС"	115533, город Москва, проспект Андропова, д. 22.	Акционерное общество имеет право распоряжаться более чем 20 процентами общего количества голосов, принадлежащих на акции (вклады, доли), составляющие уставный (складочный) капитал данного лица. Лицо принадлежит к той группе лиц, к которой принадлежит акционерное общество.	30.12.2002	-	-
21.	Яковлев Николай Николаевич	Россия	Лицо принадлежит к той группе лиц, к которой принадлежит акционерное общество.	31.03.2010	-	-

22.	Закрытое акционерное общество "Фирма "КОМАН"	Россия, 115201, г. Москва, Каширское шоссе, д.22, корп. 4.	Акционерное общество имеет право распоряжаться более чем 20 процентами общего количества голосов, приходящихся на акции (вклады, доли), составляющие уставный (складочный) капитал данного лица. Лицо принадлежит к той группе лиц, к которой принадлежит акционерное общество.	30.12.2002	-	-
23.	Колтаков Дмитрий Евгеньевич	Россия	Лицо принадлежит к той группе лиц, к которой принадлежит акционерное общество.	31.03.2010	-	-
24.	Закрытое акционерное общество "Спарго Технологии"	115201, г. Москва, Каширское шоссе, дом 22, корпус 3, строение 2	Акционерное общество имеет право распоряжаться более чем 20 процентами общего количества голосов, приходящихся на акции (вклады, доли), составляющие уставный (складочный) капитал данного лица. Лицо принадлежит к той группе лиц, к которой принадлежит акционерное общество.	30.12.2002	-	-
25.	Хечинашвили Георгий Николаевич	Россия	Лицо принадлежит к той группе лиц, к которой принадлежит акционерное общество.	31.03.2010	-	-
26.	Закрытое акционерное общество "ФармФирма "Сотекс"	Россия, 141345, Московская область, Сергиево-Посадский муниципальный район, сельское поселение Березняковское, пос. Беликово, д. 11	Акционерное общество имеет право распоряжаться более чем 20 процентами общего количества голосов, приходящихся на акции (вклады, доли), составляющие уставный (складочный) капитал данного лица. Лицо принадлежит к той группе лиц, к которой принадлежит акционерное общество.	31.12.2002	-	-
27.	Смердов Виталий Леонидович	Россия	Лицо принадлежит к той группе лиц, к которой принадлежит акционерное общество.	13.11.2010	0,0474%	0,0474%

28.	Общество с ограниченной ответственностью "ПРОТЕК-СВМ"	115201, г. Москва, Каширское шоссе, д. 22, корп. 4, стр. 7	Акционерное общество имеет право распоряжаться более чем 20 процентами общего количества голосов, принадлежащих на акции (вклады, доли), составляющие уставный (складочный) капитал данного лица. Лицо принадлежит к той группе лиц, к которой принадлежит акционерное общество.	15.01.2003	-	-
29.	Королева Елена Юрьевна	Россия	Лицо принадлежит к той группе лиц, к которой принадлежит акционерное общество.	09.04.2010	-	-
30.	Общество с ограниченной ответственностью Фармацевтическая компания "Новые Технологии"	Россия, 141345, Московская область, Сергиево-Посадский муниципальный район, сельское поселение Березняковское, пос. Беликово, д. 11	Акционерное общество имеет право распоряжаться более чем 20 процентами общего количества голосов, принадлежащих на акции (вклады, доли), составляющие уставный (складочный) капитал данного лица. Лицо принадлежит к той группе лиц, к которой принадлежит акционерное общество.	30.12.2002	-	-
31.	Общество с ограниченной ответственностью «Протеиновый контур»	194292, г. Санкт-Петербург, ул. Домостроительная, д. 4, корп.3, лит.В	Лицо принадлежит к той группе лиц, к которой принадлежит акционерное общество.	27.03.2008	-	-
32.	Елизарова Татьяна Евгеньевна	Россия	Лицо принадлежит к той группе лиц, к которой принадлежит акционерное общество.	31.03.2010	-	-
33.	Компания «КРОНЛИ ИНКОРПОРЕЙТЕД»	ул. Де Кастро 24, , Роад Таун, Тортола, Британские Виргинские острова	Лицо принадлежит к той группе лиц, к которой принадлежит акционерное общество.	25.09.2003	-	-
34.	Компания «ШЕЙДВУД ЛИМИТЕД»	Кипр, Лимассол, 1075, Спиру Куприану, 20, Чапо централ 3 этаж.	Лицо принадлежит к той группе лиц, к которой принадлежит акционерное общество.	11.09.2003	-	-
35.	Компания «СЕКРОЗОН ИНВЕСТМЕНТС ЛИМИТЕД»	2305 Кипр, г. Никосия, ул. Ангелокитон, Анфопулис 18	Лицо принадлежит к той группе лиц, к которой принадлежит акционерное общество.	26.11.2007	19,5855%	19,5855%
36.	Ирина Зодиату	Кипр	Лицо принадлежит к той группе лиц, к которой принадлежит акционерное общество.	31.03.2010	-	-

37.	Компания «СТРЕЙТАМ ИНВЕСТМЕНТС ЛИМИТЕД»	2019 Кипр, г. Никосия, ул. Артемиу Фракеску, Спироволос 5	Лицо принадлежит к той группе лиц, к которой принадлежит акционерное общество.	26.11.2007	16,0835%	16,0835%
38.	Афина Кириаку	Кипр	Лицо принадлежит к той группе лиц, к которой принадлежит акционерное общество.	31.03.2010	-	-
39.	Общество с ограниченной ответственностью "Ригла"	Россия, 115201, г. Москва, Каширское шоссе, д.22., корп.4, стр. 1	Акционерное общество имеет право распоряжаться более чем 20 процентами общего количества голосов, приходящихся на акции (вклады, доли), составляющие уставный (складочный) капитал данного лица. Лицо принадлежит к той группе лиц, к которой принадлежит акционерное общество.	30.12.2002	-	-
40.	Общество с ограниченной ответственностью "Ригла - Екатеринбург"	620089, г. Екатеринбург, ул. Родонитовая, д.5	Лицо принадлежит к той группе лиц, к которой принадлежит акционерное общество.	7.04.2003	-	-
41.	Общество с ограниченной ответственностью "Ригла - НН"	603115 . Нижегородская обл. - г. Нижний Новгород, ул. Белинского, д.41	Лицо принадлежит к той группе лиц, к которой принадлежит акционерное общество.	13.05.2003	-	-
42.	Общество с ограниченной ответственностью "Ригла-Краснодар"	350020, Краснодар, ул. Одесская, д. 41	Лицо принадлежит к той группе лиц, к которой принадлежит акционерное общество.	13.01.2003	-	-
43.	Сазонов Александр Владимирович	Россия	Лицо принадлежит к той группе лиц, к которой принадлежит акционерное общество.	31.03.2010	-	-
44.	Общество с ограниченной ответственностью "Ригла-Югра"	628400, Россия, Ханты- Мансийский - Югра АО, г. Сургут, пр-т Ленина, д. 27	Лицо принадлежит к той группе лиц, к которой принадлежит акционерное общество.	28.04.2005	-	-
45.	Общество с ограниченной ответственностью "Ригла-Московская область"	141707, Московская обл., Мытищинский р-н, г. Долгопрудный, проспект Пацаева, д. 7, корп. 2	Лицо принадлежит к той группе лиц, к которой принадлежит акционерное общество.	11.05.2004	-	-
46.	Общество с ограниченной ответственностью "Аптека-Сервис"	410056, Саратовская обл., г. Саратов, ул. Чернышевского, 94	Лицо принадлежит к той группе лиц, к которой принадлежит акционерное общество.	20.08.2002	-	-
47.	Общество с ограниченной ответственностью "Будь здоров!"	344002, Ростовская область, г. Ростов-на- Дону, Кировский район, ул. Большая садовая, 63	Лицо принадлежит к той группе лиц, к которой принадлежит акционерное общество.	02.09.2003	-	-
48.	Крылова Елена Вячеславовна	Россия	Лицо принадлежит к той группе лиц, к которой принадлежит акционерное общество.	31.03.2010	-	-

49.	Общество с ограниченной ответственностью "ЦЕТУС"	400005, Россия, г. Волгоград, пр. им. В.И. Ленина, д. 2А	Лицо принадлежит к той группе лиц, к которой принадлежит акционерное общество.	31.05.2005	-	-
50.	Филиппов Александр Павлович	Россия	Лицо принадлежит к той группе лиц, к которой принадлежит акционерное общество.	31.03.2010	-	-
51.	Открытое акционерное общество Аптека "Камелия"	115477, г. Москва, Пролетарский пр., д. 14/49, кор. 2	Лицо принадлежит к той группе лиц, к которой принадлежит акционерное общество.	24.06.2000	-	-
52.	Общество с ограниченной ответственностью "Марлен Фарма"	170000, Россия, Тверская область, г. Тверь, Бульвар Радищева д. 40	Лицо принадлежит к той группе лиц, к которой принадлежит акционерное общество.	12.10.2006	-	-
53.	Общество с ограниченной ответственностью "Та самая! АПТЕКА"	300012, г. Тула, пр. Ленина, д. 88	Лицо принадлежит к той группе лиц, к которой принадлежит акционерное общество.	17.08.2007	-	-
54.	Общество с ограниченной ответственностью «Семейная аптека»	394005, г. Воронеж, ул. Владимира Нееского, д. 75	Лицо принадлежит к той группе лиц, к которой принадлежит акционерное общество.	28.02.2007	-	-
55.	Ковалев Сергей Вячеславович	Россия	Лицо принадлежит к той группе лиц, к которой принадлежит акционерное общество.	31.03.2010	-	-
56.	Общество с ограниченной ответственностью "Семейная аптека" (г. Калининград)	236000, г. Калининград, проспект Мира, д. 39	Лицо принадлежит к той группе лиц, к которой принадлежит акционерное общество.	01.10.2007	-	-
57.	Общество с ограниченной ответственностью "Евроаптека"	04073, Украина, г. Киев, проспект Героев Сталинграда, 6-Б	Лицо принадлежит к той группе лиц, к которой принадлежит акционерное общество.	5.11.2003	-	-
58.	Буч Татьяна Михайловна	Украина	Лицо принадлежит к той группе лиц, к которой принадлежит акционерное общество.	31.03.2010	-	-
59.	Компания «Венисон инвестментс лимитед»	Флоринис 11, Сити Форум, 7-й этаж, П.К. 1065, Никосия, Кипр	Лицо принадлежит к той группе лиц, к которой принадлежит акционерное общество.	29.01.2008	-	-
60.	Компания «ТАНТАРРА ХОЛДИНГС ЛИМИТЕД»	2012, Кипр, г. Никосия, 28 Октовриу, 45, Сити Хоум 37 Д, офис 203	Лицо принадлежит к той группе лиц, к которой принадлежит акционерное общество.	26.11.2007	10,8401%	10,8401%
61.	Гавриэла Лазариду	Кипр	Лицо принадлежит к той группе лиц, к которой принадлежит акционерное общество.	31.03.2010	-	-
62.	Компания «ГАРДИГИВ ИНВЕСТМЕНТС ЛИМИТЕД»	Кипр, Никосия, 2044, Строволос, Милиас, 6	Лицо принадлежит к той группе лиц, к которой принадлежит акционерное общество.	26.11.2007	-	-
63.	Мария Кириаку	Кипр	Лицо принадлежит к той группе лиц, к которой принадлежит акционерное общество.	31.03.2011	-	-

64.	Компания «Гиллеса Трейдинг лимитед»	Кипр, Кеннеди, 12, Бизнес-Центр, 2 этаж	Лицо принадлежит к той группе лиц, к которой принадлежит акционерное общество.	23.04.2008	-	-
65.	Компания «МОКСАНИЯ ЭСТЕЙТС ЛИМИТЕД»	Флоринис 11, Сити Форум, 7-й этаж, П.К. 1065, Никосия, Кипр	Лицо принадлежит к той группе лиц, к которой принадлежит акционерное общество.	10.02.2009	-	-
66.	Скеви Папагеоргиу	Кипр	Лицо принадлежит к той группе лиц, к которой принадлежит акционерное общество.	31.03.2010	-	-
67.	Лутхова Елена Вячеславовна	Россия	Лицо принадлежит к той группе лиц, к которой принадлежит акционерное общество.	31.03.2010	-	-
68.	Общество с ограниченной ответственностью "АПТЕКА № 181"	РФ, 170002, Рязанская обл., г. Рязань, ул. Новоселов, 19	Лицо принадлежит к той группе лиц, к которой принадлежит акционерное общество.	15.06.2007	-	-
69.	Открытое акционерное общество «Фармация»	Россия, 167000, Республика Коми, г. Сыктывкар, ул. Ленина, д. 43	Лицо принадлежит к той группе лиц, к которой принадлежит акционерное общество.	23.12.2008	-	-
70.	Петрунева Елена Станиславовна	Россия	Лицо принадлежит к той группе лиц, к которой принадлежит акционерное общество.	31.03.2010	-	-
71.	Общество с ограниченной ответственностью «АС-Бюро плюс»	620012, РФ, г. Екатеринбург, Бульвар культуры 6 - 31	Лицо принадлежит к той группе лиц, к которой принадлежит акционерное общество.	26.08.2008	-	-
72.	Общество с ограниченной ответственностью «Альфа Живика»	620012, РФ, г. Екатеринбург, Уральских рабочих, 17-40	Лицо принадлежит к той группе лиц, к которой принадлежит акционерное общество.	19.12.2008	-	-
73.	Общество с ограниченной ответственностью «Бета Живика»	620012, РФ, г. Екатеринбург, Уральских рабочих, 17-40	Лицо принадлежит к той группе лиц, к которой принадлежит акционерное общество.	18.12.2008	-	-
74.	Общество с ограниченной ответственностью «Вега Живика»	620012, РФ, г. Екатеринбург, Уральских рабочих, 17-40	Лицо принадлежит к той группе лиц, к которой принадлежит акционерное общество.	18.12.2008	-	-
75.	Общество с ограниченной ответственностью «Гамма Живика»	620012, РФ, г. Екатеринбург, Уральских рабочих, 17-40	Лицо принадлежит к той группе лиц, к которой принадлежит акционерное общество.	19.12.2008	-	-
76.	Общество с ограниченной ответственностью «Дельта Живика»	620012, РФ, г. Екатеринбург, Уральских рабочих, 17-40	Лицо принадлежит к той группе лиц, к которой принадлежит акционерное общество.	18.12.2008	-	-
77.	Общество с ограниченной ответственностью «Живика Центр»	620012, РФ, г. Екатеринбург, Уральских рабочих, 17-40	Лицо принадлежит к той группе лиц, к которой принадлежит акционерное общество.	19.12.2008	-	-
78.	Востротин Александр Евгеньевич	Россия	Лицо принадлежит к той группе лиц, к которой принадлежит акционерное общество.	31.03.2010	0,0013%	0,0013%

79.	Общество с ограниченной ответственностью «Аптечная сеть Оз»	103024, г. Москва, ул. Земляной Вал, д. 42/20	Лицо принадлежит к той группе лиц, к которой принадлежит акционерное общество.	27.03.2009	-	-
80.	Ловейкин Сергей Алексеевич	Россия	Лицо принадлежит к той группе лиц, к которой принадлежит акционерное общество.	19.04.2010	-	-
81.	Общество с ограниченной ответственностью «Торговая компания «ТОКО»	443081, г. Самара, ул. Стара Загора, д. 119	Лицо принадлежит к той группе лиц, к которой принадлежит акционерное общество.	19.04.2010	-	-
82.	Акинцеева Елена Юрьевна	Россия	Лицо принадлежит к той группе лиц, к которой принадлежит акционерное общество.	19.04.2010	-	-
83.	Общество с ограниченной ответственностью «Фирма «АКТЕОН»	Российская Федерация, 117042, г. Москва, ул. Южнобутовская, д. 45	Лицо принадлежит к той группе лиц, к которой принадлежит акционерное общество.	31.03.2010	-	-
84.	Мустафин Харис Харрасович	Россия	Лицо принадлежит к той группе лиц, к которой принадлежит акционерное общество.	31.03.2010	-	-
85.	Якунин Владимир Дмитриевич	Россия	Лицо принадлежит к той группе лиц, к которой принадлежит акционерное общество.	31.03.2010	-	-
86.	Общество с ограниченной ответственностью Издательский дом «АКТЕОН»	Российская Федерация, 115201, г. Москва, Каширское шоссе, д. 22, корп. 4, стр. 7	Лицо принадлежит к той группе лиц, к которой принадлежит акционерное общество.	31.03.2010	-	-
87.	Общество с ограниченной ответственностью «Ладомир»	152025, Ярославская область, г. Переславль-Залесский, ул. Советская, д. 14«В»	Лицо принадлежит к той группе лиц, к которой принадлежит акционерное общество.	31.03.2010	-	-
88.	Общество с ограниченной ответственностью «Бирюч»	152025, Ярославская область, г. Переславль-Залесский, ул. Советская, д. 14«В»	Лицо принадлежит к той группе лиц, к которой принадлежит акционерное общество.	31.03.2010	-	-
89.	Общество с ограниченной ответственностью «ТРУБЕЖ»	152025, Ярославская область, г. Переславль-Залесский, ул. Советская, д. 14«В»	Лицо принадлежит к той группе лиц, к которой принадлежит акционерное общество.	31.03.2010	-	-
90.	Общество с ограниченной ответственностью «ТАЛИЦА»	152025, Ярославская область, г. Переславль-Залесский, ул. Советская, д. 14«В»	Лицо принадлежит к той группе лиц, к которой принадлежит акционерное общество.	31.03.2010	-	-
91.	Общество с ограниченной ответственностью «ЛОЦИЯ»	152025, Ярославская область, г. Переславль-Залесский, ул. Советская, д. 14«В»	Лицо принадлежит к той группе лиц, к которой принадлежит акционерное общество.	31.03.2010	-	-



92.	Общество с ограниченной ответственностью «Фармацевтическое предприятие «ПАНАЦЕЯ»	Российская Федерация, 188540, Ленинградская область, г. Сосновый Бор, Липовский проезд, д.6	Акционерное общество имеет право распоряжаться более чем 20 процентами общего количества голосов, принадлежащих на акции (вклады, доли), составляющие уставный (складочный) капитал данного лица. Лицо принадлежит к той группе лиц, к которой принадлежит акционерное общество.	01.09.2010	-	-
93.	Закрытое акционерное общество «Ортес»	Российская Федерация, 115201, г. Москва, Каширское шоссе, д. 22, корп. 4, стр. 7	Акционерное общество имеет право распоряжаться более чем 20 процентами общего количества голосов, принадлежащих на акции (вклады, доли), составляющие уставный (складочный) капитал данного лица. Лицо принадлежит к той группе лиц, к которой принадлежит акционерное общество.	08.02.2011	-	-
94.	Общество с ограниченной ответственностью «Новофарм»	353900, РФ, Краснодарский край, г. Новороссийск, ул. Рубина, д. 3	Лицо принадлежит к той группе лиц, к которой принадлежит акционерное общество.	12.04.2011	-	-
95.	Закрытое акционерное общество «АС-Бюро»	РФ, г. Екатеринбург, ул. Ильича, д. 71	Лицо принадлежит к той группе лиц, к которой принадлежит акционерное общество.	13.05.2011	-	-
96.	Общество с ограниченной ответственностью «ФармЛайн»	115477, РФ, г. Москва, Пролетарский проспект, д. 14/49, корп. 2	Лицо принадлежит к той группе лиц, к которой принадлежит акционерное общество.	24.06.2011	-	-
97.	Орлова Надежда Ивановна	Россия	Лицо принадлежит к той группе лиц, к которой принадлежит акционерное общество.	19.05.2011	-	-
98.	Дыбова Екатерина Сергеевна	Россия	Лицо принадлежит к той группе лиц, к которой принадлежит акционерное общество.	13.05.2011	-	-
99.	Середина Светлана Ивановна	Россия	Лицо принадлежит к той группе лиц, к которой принадлежит акционерное общество.	13.05.2011	-	-

100.	Общество с ограниченной ответственностью «АнеиЛаб»	197022, РФ, г. Санкт-Петербург, ул. Профессора Попова, д. 43, лит. А, пом. 14-Н	Акционерное общество имеет право распоряжаться более чем 20 процентами общего количества голосов, принадлежащих на акции (вклады, доли), составляющие уставный (складочный) капитал данного лица. Лицо принадлежит к той группе лиц, к которой принадлежит акционерное общество.	04.07.2011	-	-
101.	Егоров Андрей Виллионович	Россия	Лицо принадлежит к той группе лиц, к которой принадлежит акционерное общество.	04.07.2011	-	-
102.	Яковенко Наталья Викторовна	Россия	Лицо принадлежит к той группе лиц, к которой принадлежит акционерное общество.	22.07.2011	-	-
103.	Сумишевский Алексей Евгеньевич	Россия	Лицо принадлежит к той группе лиц, к которой принадлежит акционерное общество.	04.07.2011	-	-
104.-	Кашиева Светлана Павловна	Россия	Лицо принадлежит к той группе лиц, к которой принадлежит акционерное общество.	18.07.2011	-	-
105.	Общество с ограниченной ответственностью "Аптека №344 "Эффект"	115404, г. Москва, ул. Бирюлевская, д. 7, корп. 1, стр. 1	Лицо принадлежит к той группе лиц, к которой принадлежит акционерное общество.	04.08.2011	-	-
106.	Дербенева Людмила Викторовна	Россия	Лицо принадлежит к той группе лиц, к которой принадлежит акционерное общество.	05.10.2011	-	-
107.	Общество с ограниченной ответственностью «МАКФАРМА»	443022, г. Самара, Гаражный проезд, д. 3	Лицо принадлежит к той группе лиц, к которой принадлежит акционерное общество.	24.10.2011	-	-
108.	Красильников Михаил Алексеевич	Россия	Лицо принадлежит к той группе лиц, к которой принадлежит акционерное общество.	24.10.2011	-	-
109.	Общество с ограниченной ответственностью «Авалон»	141221, Московская область, Пушкинский район, с. Тарасовка, ул. Б. Тарасовская, вл. 1, стр. 1	Акционерное общество имеет право распоряжаться более чем 20 процентами общего количества голосов, принадлежащих на акции (вклады, доли), составляющие уставный (складочный) капитал данного лица. Лицо принадлежит к той группе лиц, к которой принадлежит акционерное общество.	26.10.2011	-	-

110.	Общество с ограниченной ответственностью «ТРИАФАРМА»	394065, г. Воронеж, Проспект Патриотов, д. 57А	Лицо принадлежит к той группе лиц, к которой принадлежит акционерное общество.	27.10.2011	-	-
111.	Андреев Андрей Андреевич	Россия	Лицо принадлежит к той группе лиц, к которой принадлежит акционерное общество.	27.10.2011		
112.	Общество с ограниченной ответственностью «ЦЕНТРОФАРМА»	390029, г. Рязань, ул. Высоковольтная, д. 40	Лицо принадлежит к той группе лиц, к которой принадлежит акционерное общество.	29.11.2011	-	-
113.	Лозин Игорь Иванович	Россия	Лицо принадлежит к той группе лиц, к которой принадлежит акционерное общество.	29.11.2011		
114.	Асламова Елена Александровна	Россия	Лицо принадлежит к той группе лиц, к которой принадлежит акционерное общество.	12.12.2011	-	-

## II. Изменения, произошедшие в списке аффилированных лиц, за период

с 0 1 1 0 2 0 1 1 по 3 1 1 2 2 0 1 1

№ п/п	Содержание изменения	Дата наступления изменения	Дата внесения изменения в список аффилированных лиц
1	До даты наступления основания лицо не являлось аффилированным лицом общества	10.10.2011	13.10.2011

Содержание сведений об аффилированном лице до изменения:

2	3	4	5	6	7
-	-	-	-	-	--

Содержание сведений об аффилированном лице после изменения:

2	3	4	5	6	7
Сухорученко Александр Николаевич	Россия	Лицо является членом Совета директоров (наблюдательного совета) акционерного общества	10.10.2011	-	-

№ п/п	Содержание изменения	Дата наступления изменения	Дата внесения изменения в список аффилированных лиц
2	До даты наступления основания лицо не являлось аффилированным лицом общества	10.10.2011	13.10.2011

Содержание сведений об аффилированном лице до изменения:

2	3	4	5	6	7
-	-	-	-	-	-

Содержание сведений об аффилированном лице после изменения:

--	--	--	--	--	--

2	3	4	5	6	7
Горбунов Вадим Николаевич	Россия	Лицо является членом Совета директоров (наблюдательного совета) акционерного общества	10.10.2011	-	-

№ п/п	Содержание изменения	Дата наступления изменения	Дата внесения изменения в список аффилированных лиц
3	Исключение из списка аффилированных лиц общества в связи с прекращением деятельности юридического лица в связи с его ликвидацией	21.10.2011	31.12.2011

Содержание сведений об аффилированном лице до изменения:

2	3	4	5	6	7
Общество с ограниченной ответственностью "Янтарь"	121019, г. Москва, Лебяжский переулок, д. 8/4, стр. 3	Акционерное общество имеет право распоряжаться более чем 20 процентами общего количества голосов, принадлежащих на акции (вклады, доли), составляющие уставный (складочный) капитал данного лица. Лицо принадлежит к той группе лиц, к которой принадлежит акционерное общество.	08.04.2004	-	-

Содержание сведений об аффилированном лице после изменения:

2	3	4	5	6	7
-	-	-	-	-	-

№ п/п	Содержание изменения	Дата наступления изменения	Дата внесения изменения в список аффилированных лиц
4	Прекращение основания аффилированности с обществом	21.10.2011	31.12.2011

Содержание сведений об аффилированном лице до изменения:

2	3	4	5	6	7
Цуркин Сергей Владимирович	Россия	Лицо принадлежит к той группе лиц, к которой принадлежит акционерное общество.	31.03.2010	-	-

Содержание сведений об аффилированном лице после изменения:

2	3	4	5	6	7

-	-	-	-	-	-
---	---	---	---	---	---

№ п/п	Содержание изменения	Дата наступления изменения	Дата внесения изменения в список аффилированных лиц
5	До даты наступления основания лицо не являлось аффилированным лицом общества	05.10.2011	31.12.2011

Содержание сведений об аффилированном лице до изменения:

2	3	4	5	6	7
-	-	-	-	-	-

Содержание сведений об аффилированном лице после изменения:

2	3	4	5	6	7
Дербенева Людмила Викторовна	Россия	Лицо принадлежит к той группе лиц, к которой принадлежит акционерное общество.	05.10.2011	-	-

№ п/п	Содержание изменения	Дата наступления изменения	Дата внесения изменения в список аффилированных лиц
6	До даты наступления основания лицо не являлось аффилированным лицом общества	24.10.2011	31.12.2011

Содержание сведений об аффилированном лице до изменения:

2	3	4	5	6	7
-	-	-	-	-	-

Содержание сведений об аффилированном лице после изменения:

2	3	4	5	6	7
Общество с ограниченной ответственностью «МАКФАРМА»	443022, г. Самара, Гаражный проезд, д. 3	Лицо принадлежит к той группе лиц, к которой принадлежит акционерное общество.	24.10.2011	-	-

№ п/п	Содержание изменения	Дата наступления изменения	Дата внесения изменения в список аффилированных лиц
7	До даты наступления основания лицо не являлось аффилированным лицом общества	24.10.2011	31.12.2011

Содержание сведений об аффилированном лице до изменения:

2	3	4	5	6	7
-	-	-	-	-	-

Содержание сведений об аффилированном лице после изменения:

2	3	4	5	6	7
Красильников Михаил Алексеевич	Россия	Лицо принадлежит к той группе лиц, к которой принадлежит акционерное общество.	24.10.2011	-	-

№ п/п	Содержание изменения		Дата наступления изменения	Дата внесения изменения в список аффилированных лиц	
8	До даты наступления основания лицо не являлось аффилированным лицом общества		26.10.2011	31.12.2011	

Содержание сведений об аффилированном лице до изменения:

2	3	4	5	6	7
-	-	-	-	-	-

Содержание сведений об аффилированном лице после изменения:

2	3	4	5	6	7
Общество с ограниченной ответственностью «Авалон»	141221, Московская область, Пушкинский район, с. Тарасовка, ул. Б. Тарасовская, вл. 1, стр. 1	Акционерное общество имеет право распоряжаться более чем 20 процентами общего количества голосов, приходящихся на акции (аклады, доли), составляющие уставный (складочный) капитал данного лица. Лицо принадлежит к той группе лиц, к которой принадлежит акционерное общество.	26.10.2011	-	-

№ п/п	Содержание изменения		Дата наступления изменения	Дата внесения изменения в список аффилированных лиц	
9	До даты наступления основания лицо не являлось аффилированным лицом общества		27.10.2011	31.12.2011	

Содержание сведений об аффилированном лице до изменения:

2	3	4	5	6	7
-	-	-	-	-	-

Содержание сведений об аффилированном лице после изменения:

2	3	4	5	6	7
Общество с ограниченной ответственностью «ТРИАФАРМА»	394065, г. Воронеж, Проспект Патриотов, д. 57А	Лицо принадлежит к той группе лиц, к которой принадлежит акционерное общество.	27.10.2011	-	-

№ п/п	Содержание изменения		Дата наступления изменения	Дата внесения изменения в список аффилированных лиц	
10	До даты наступления основания лицо не являлось аффилированным лицом общества		27.10.2011	31.12.2011	

Содержание сведений об аффилированном лице до изменения:

2	3	4	5	6	7
-	-	-	-	-	-

-	-	-	-	-	-	-
Содержание сведений об аффилированном лице после изменения:						
2	3	4	5	6	7	
Андреев Андрей Андреевич	Россия	Лицо принадлежит к той группе лиц, к которой принадлежит акционерное общество.	27.10.2011	-	-	-

№ п/п	Содержание изменения	Дата наступления изменения	Дата внесения изменения в список аффилированных лиц
11	До даты наступления основания лицо не являлось аффилированным лицом общества	29.11.2011	31.12.2011

Содержание сведений об аффилированном лице до изменения:						
2	3	4	5	6	7	
-	-	-	-	-	-	-

Содержание сведений об аффилированном лице после изменения:						
2	3	4	5	6	7	
Общество с ограниченной ответственностью «ЦЕНТРОФАРМА»	390029, г. Рязань, ул. Высоковольтная, д. 40	Лицо принадлежит к той группе лиц, к которой принадлежит акционерное общество.	29.11.2011	-	-	-

№ п/п	Содержание изменения	Дата наступления изменения	Дата внесения изменения в список аффилированных лиц
12	До даты наступления основания лицо не являлось аффилированным лицом общества	29.11.2011	31.12.2011

Содержание сведений об аффилированном лице до изменения:						
2	3	4	5	6	7	
-	-	-	-	-	-	-

Содержание сведений об аффилированном лице после изменения:						
2	3	4	5	6	7	
Лозин Игорь Иванович	Россия	Лицо принадлежит к той группе лиц, к которой принадлежит акционерное общество.	29.11.2011	-	-	-

№ п/п	Содержание изменения	Дата наступления изменения	Дата внесения изменения в список аффилированных лиц
13	До даты наступления основания лицо не являлось аффилированным лицом общества	12.12.2011	31.12.2011

Содержание сведений об аффилированном лице до изменения:						
2	3	4	5	6	7	
-	-	-	-	-	-	-

Содержание сведений об аффилированном лице после изменения:						
---	--	--	--	--	--	--

2	3	4	5	6	7
Асламова Елена Александровна	Россия	Лицо принадлежит к той группе лиц, к которой принадлежит акционерное общество.	12.12.2011	-	-

№ п/п	Содержание изменения	Дата наступления изменения	Дата внесения изменения в список аффилированных лиц
14	Прекращение основания аффилированности с обществом	11.12.2011	31.12.2011

Содержание сведений об аффилированном лице до изменения:

2	3	4	5	6	7
Береснев Олег Владимирович	Россия	Лицо принадлежит к той группе лиц, к которой принадлежит акционерное общество.	31.03.2010	-	-

Содержание сведений об аффилированном лице после изменения:

2	3	4	5	6	7
-	-	-	-	-	-