

Бухгалтерский баланс
на **30 июня 2015** г.

Организация ПАО Московская объединенная электросетевая компания
Идентификационный номер налогоплательщика _____
Вид экономической деятельности передача электроэнергии
Организационно-правовая форма/форма собственности Публичное акционерное общество/ Частная собственность

Форма по ОКУД _____
Дата (число, месяц, год) 30 06 2015
по ОКПО 75273098
ИНН _____
по _____
ОКВЭД 40.10.2
по ОКПО/ОКФС _____
по ОКЕИ 384

Коды	
0710001	
30	06 2015
75273098	
5036065113	
40.10.2	
47 /16	
384	

Единица измерения: тыс. руб.

Местонахождение (адрес) 115114 г. Москва 2-й Павелецкий проезд дом 3 стр 2

Пояснения	Наименование показателя	Код строки	На 30 июня 2015 г. (1)	На 31 декабря 2014 г. (2)	На 31 декабря 2013 г. (3)
	АКТИВ				
	I. ВНЕОБОРОТНЫЕ АКТИВЫ				
5.1.1.-5.2.2.	Нематериальные активы	1110	1 144 157	977 865	415 369
5.2.2.	в т.ч. незаконченные операции по приобретению нематериальных активов	1111	1 061 720	885 441	366 518
5.2.1.-5.2.2.	Результаты исследований и разработок	1120	240 764	227 744	105 245
5.2.2.	в т.ч. затраты по незаконченным исследованиям и разработкам	1121	240 764	227 744	105 245
	Нематериальные поисковые активы	1130			
	Материальные поисковые активы	1140			
5.3.1.-5.3.6.	Основные средства	1150	277 669 564	275 494 411	251 175 226
	земельные участки и объекты природопользования	1151	93 579	93 579	88 883
	здания, машины и оборудование, сооружения	1152	242 755 951	244 757 526	219 510 146
	другие виды основных средств	1153	2 689 777	2 830 226	2 155 979
5.3.5.	незавершенное строительство	1154	31 386 103	27 129 666	28 475 879
5.3.6.	авансы, выданные под капитальное строительство и приобретение основных средств	1155	393 980	324 475	587 394
	сырье и материалы, предназначенные для использования при создании основных средств*	1156	350 174	358 939	356 945
5.3.1.	Доходные вложения в материальные ценности	1160			
	имущество для передачи в лизинг	1161			
	имущество предоставляемое по договору аренды	1162			
5.4.1.-5.4.3.	Финансовые вложения	1170	4 674 444	4 824 444	4 879 324
	инвестиции в дочерние общества	1171	3 901 819	3 901 819	3 956 699
	инвестиции в зависимые общества	1172			
	инвестиции в другие организации	1173			
	займы, предоставленные организациям на срок более 12 месяцев	1174			
	финансовые вложения	1175	672 625	922 625	922 625
5.7.2.	Отложенные налоговые активы	1180	4 396 675	4 360 863	3 759 351
	Прочие внеоборотные активы	1190	257 407	174 654	176 652
	Итого по разделу I	1100	288 283 011	286 059 981	260 511 167
	II. ОБОРОТНЫЕ АКТИВЫ				
5.5.1.-5.5.2.	Заласы	1210	2 550 424	2 429 390	4 444 679
	сырье, материалы и другие аналогичные ценности	1211	2 267 934	2 146 900	2 089 367
	затраты в незавершенном производстве	1212	282 489	282 489	2 355 311
	готовая продукция и товары для перепродажи	1213	1	1	1
	товары отгруженные	1214			
	прочие запасы и затраты	1215			
	Налог на добавленную стоимость по приобретенным ценностям	1220	82 512	132 439	1 588 200
5.6.1.-5.6.4.	Дебиторская задолженность	1230	25 681 997	26 672 617	25 014 439
	Платежи по которой ожидаются более чем через 12 месяцев после отчетной даты	1231	5 149 654	6 312 600	7 874 958
	покупатели и заказчики	123101			
	векселя к получению	123102			
	авансы выданные	123103	5 149 654	6 312 600	7 874 958
	прочая дебиторская задолженность	123104			
	Платежи по которой ожидаются в течение 12 месяцев после отчетной даты	1232	20 532 343	20 360 017	17 139 481
	покупатели и заказчики	123201	12 613 748	12 456 551	10 424 547
	векселя к получению	123202			
	задолженность дочерних и зависимых обществ по дивидендам	123203			
	задолженность участников (учредителей) по взносам в уставный капитал	123204			
	авансы выданные	123205	2 941 085	3 625 750	3 201 678
	прочая дебиторская задолженность	123206	4 977 510	4 277 716	3 513 256
5.4.1.-5.4.3.	Финансовые вложения (за исключением денежных эквивалентов)	1240		550 000	468 747
	займы, предоставленные организациям на срок менее 12 месяцев	1241		550 000	
	прочие краткосрочные финансовые вложения	1242			468 747
Ф.4	Денежные средства и денежные эквиваленты	1250	7 223 382	4 181 775	1 481 173
	касса	1251	161	171	161
	расчетные счета	1252	7 222 515	4 178 820	1 477 202
	валютные счета	1253	345	62	43
	прочие денежные средства	1254	361	2 722	3 767
	Прочие оборотные активы	1260	5 979 381	6 010 078	6 166 379
	Итого по разделу II	1200	41 517 696	39 976 299	39 163 617
	БАЛАНС	1600	329 800 707	326 036 280	299 674 784

Пояснения	Наименование показателя	Код строки	На 30 июня 2015 г. (1)	На 31 декабря 2014 г. (2)	На 31 декабря 2013 г. (3)
	ПАССИВ				
	III. КАПИТАЛ И РЕЗЕРВЫ				
3.1.	Уставный капитал (складочный капитал, уставный фонд, вклады товарищей)	1310	24 353 546	24 353 546	24 353 546
3.1.	Собственные акции, выкупленные у акционеров	1320			
5.3.1., 5.1.1.	Переоценка внеоборотных активов	1340	47 026 143	47 083 469	47 147 842
3.1.	Добавочный капитал (без переоценки)	1350	21 680 990	21 680 990	21 680 990
3.1.	Резервный капитал	1360	1 217 678	1 217 678	1 217 678
3.1.	Нераспределенная прибыль (непокрытый убыток)	1370	90 668 700	89 451 254	84 088 745
	прошлых лет	1371	87 459 451	89 451 254	84 088 745
	отчетного периода	1372	3 209 249		
	Итого по разделу III	1300	184 947 057	183 786 937	178 488 801
	IV. ДОЛГОСРОЧНЫЕ ОБЯЗАТЕЛЬСТВА				
5.6.7.-5.6.8.	Заемные средства	1410	54 121 317	52 121 317	51 721 317
	кредиты банков, подлежащие погашению более, чем через 12 месяцев после отчетной даты	1411	42 121 317	42 121 317	36 721 317
	займы, подлежащие погашению более, чем через 12 месяцев после отчетной даты	1412	12 000 000	10 000 000	15 000 000
5.7.2.	Отложенные налоговые обязательства	1420	6 245 641	5 710 124	4 787 782
5.7.1.	Оценочные обязательства	1430			
5.6.5.-5.6.6.	Прочие обязательства	1450	7 663 368	8 226 560	6 536 118
	Итого по разделу IV	1400	68 030 326	66 058 001	63 045 217
	V. КРАТКОСРОЧНЫЕ ОБЯЗАТЕЛЬСТВА				
5.6.7.-5.6.8.	Заемные средства	1510	23 406 062	21 286 004	5 805 715
	кредиты банков, подлежащие погашению в течение 12 месяцев после отчетной даты	1511	7 760 220	10 774 315	5 443 767
	займы, подлежащие погашению в течение 12 месяцев после отчетной даты	1512	15 645 842	10 511 689	361 948
5.6.5.-5.6.6.	Кредиторская задолженность	1520	50 708 579	51 383 344	48 927 224
	поставщики и подрядчики	1521	12 880 565	18 378 124	15 456 661
	векселя к уплате	1522			
	задолженность по оплате труда перед персоналом	1523	564 707	46	187
	задолженность перед государственными внебюджетными фондами	1524	285 972	159 694	
	задолженность по налогам и сборам	1525	1 390 489	1 235 813	238 192
	авансы полученные	1526	31 682 558	31 488 915	33 220 359
	задолженность участникам (учредителям) по выплате доходов	1527	2 055 439		
	прочая кредиторская задолженность	1528	1 848 849	120 752	11 825
	Доходы будущих периодов	1530			
5.7.1.	Оценочные обязательства	1540	1 609 969	2 423 840	2 309 660
	Прочие обязательства	1550	1 098 714	1 098 154	1 098 167
	Итого по разделу V	1500	76 823 324	76 191 342	58 140 766
	БАЛАНС	1700	329 800 707	326 036 280	299 674 784



Руководитель

Подпись

П.А. Синютин

(расшифровка подписи)

20 15 г.

Отчет о финансовых результатах
за 1 полугодие 20 15 г.

Организация ПАО Московская электросетевая компания
Идентификационный номер налогоплательщика
Вид экономической деятельности передача электроэнергии
Организационно-правовая форма/форма собственности Публичное акционерное общество/ Частная собственность

Форма по ОКУД
Дата (число, месяц, год)
по ОКПО
ИНН
по ОКВЭД
по ОКОПФ/ОКФС
по ОКЕИ

Коды
0710002
30.06.2015
75273098
5036065113
40.10.2
47/16
384

Единица измерения: тыс. руб.

Пояснения	Наименование показателя	Код	За 2015 г. 6 месяцев (1)	За 2014 г. 6 месяцев (2)
1	2	3	4	5
	Выручка	2110	60 541 621	59 129 182
	в том числе			
	выручка от передачи электроэнергии	2111	55 944 011	55 830 999
	выручка от техприсоединения	2112	4 086 859	3 017 218
	выручка от организации функционирования и развитию ЕЭС России в части распределительного электросетевого комплекса	2113		
	выручка от перепродажи электроэнергии и мощности	2114		
	доходы от участия в других организациях	2115		
	доходы от аренды	2116	55 074	40 393
	выручка от продажи прочей продукции, товаров, работ, услуг промышленного характера	2117	455 677	240 572
	выручка от продажи прочей продукции, товаров, работ, услуг непромышленного характера	2118		
2.1.	Себестоимость продаж	2120	(53 028 511)	(52 452 275)
	в том числе			
	себестоимость передачи электроэнергии	2121	(52 416 017)	(51 921 312)
	себестоимость техприсоединения	2122	(430 136)	(398 913)
	себестоимость организации функционирования и развитию ЕЭС России в части распределительного электросетевого комплекса	2123		
	себестоимость перепродажи электроэнергии и мощности	2124		
	себестоимость участия в других организациях	2125		
	себестоимость услуг аренды	2126	(11 260)	(13 754)
	себестоимость прочей продукции, товаров, работ, услуг промышленного характера	2127	(171 098)	(118 296)
	себестоимость прочей продукции, товаров, работ, услуг непромышленного характера	2128		
	Валовая прибыль (убыток)	2100	7 513 110	6 676 907
2.1.	Коммерческие расходы	2210		
2.1.	Управленческие расходы	2220		
	Прибыль (убыток) от продаж	2200	7 513 110	6 676 907
	Доходы от участия в других организациях	2310		
	Проценты к получению	2320	615 961	203 368
	Проценты к уплате	2330	(2 325 855)	(1 569 257)
5.11.	Прочие доходы	2340	2 101 817	2 484 976
5.11.	Прочие расходы	2350	(2 966 076)	(3 228 055)
	Прибыль (убыток) до налогообложения	2300	4 938 957	4 567 939
2.3.	Текущий налог на прибыль	2410	(1 229 757)	(1 568 884)
2.3.	в т.ч. постоянные налоговые обязательства (активы)	2421	741 672	1 042 739
2.3.	Изменение отложенных налоговых обязательств	2430	(535 517)	(346 255)
2.3.	Изменение отложенных налоговых активов	2450	35 811	(41 188)
2.3.	Прочее	2460	(245)	(32)
	Чистая прибыль (убыток)	2400	3 209 249	2 611 580

Пояснения	Наименование показателя	Код	За 2015 г. (1)	За 2014 г. (2)
5.1.1. 5.3.1.	СПРАВОЧНО Результат от переоценки внеоборотных активов, не включаемый в чистую прибыль (убыток) периода	2510		
3.2.	Результат от прочих операций, не включаемый в чистую прибыль (убыток) периода	2520		
	Совокупный финансовый результат периода	2500	3 209 249	2 611 580
2.2.	Базовая прибыль (убыток) на акцию	2900	0,00006600	0,05360000
2.2.	Разводненная прибыль (убыток) на акцию	2910		

Руководитель _____ Т.А. Синютин
подпись (квалификация подписи)

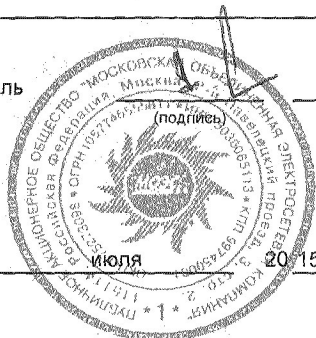
" 22 "



2.1. Себестоимость реализованной продукции, работ, услуг по элементам затрат

Показатель		За 2015 г.	За 2014 г.
Наименование	Код		
1	2	3	4
Затраты на производство	6510	53 028 511	52 441 121
в том числе			
материальные затраты	6511	5 937 003	6 172 195
затраты на оплату труда	6512	6 498 134	5 919 373
отчисления на социальные нужды	6513	1 872 303	1 633 476
амортизация	6514	12 033 196	10 730 772
прочие затраты	6515	26 687 875	27 985 305
Справочно: Изменение запасов и резервов (прирост [+], уменьшение [-]):	6520	-	(11 154)
в том числе			
незавершенного производства	6521	-	(11 154)
готовой продукции	6522		
покупных товаров	6523		
товаров отгруженных	6524		
вспомогательного сырья	6525		
Итого себестоимость реализованной продукции (товаров, работ, услуг)	6500	53 028 511	52 452 275
в том числе:			
себестоимость реализованных товаров	6530		
услуг управления на сторону	6540		
Коммерческие расходы	6550	-	-
в том числе			
материальные затраты	6551		
затраты на оплату труда	6552		
отчисления на социальные нужды	6553		
амортизация	6554		
прочие затраты	6555		
Управленческие расходы	6560	-	-
в том числе			
материальные затраты	6561		
затраты на оплату труда	6562		
отчисления на социальные нужды	6563		
амортизация	6564		
прочие затраты	6565		

Руководитель



П.А.Синютин

(расшифровка подписи)

« 22 »

июля


2015

г.

2.2. Прибыль, приходящаяся на одну акцию, разведенная прибыль на акцию

Показатель		За 2015 год	За 2014 год
Наименование	Код		
1	2	3	4
Чистая прибыль (непокрытый убыток) отчетного периода	6610	3 209 249	2 611 580
Дивиденды по привилегированным акциям ³	6611		
Базовая прибыль (убыток) отчетного периода	6612	3 209 249	2 611 580
Средневзвешенное количество обыкновенных акций, находящихся в обращении в течение отчетного года.	6613	48 707 091 574	48 707 091 574
Базовая прибыль (убыток) на акцию	6620	0,000066	0,053600
Средневзвешенная рыночная стоимость одной обыкновенной акции	6621		
Возможный прирост прибыли и средневзвешенного количества акций в обращении	6630	X	X
В результате конвертации привилегированных акций в обыкновенные акции	6631	X	X
возможный прирост прибыли	66311		
дополнительное количество акций	66312		
В результате конвертации облигаций в обыкновенные акции	6632	X	X
возможный прирост прибыли	66321		
дополнительное количество акций	66322		
В результате исполнения договоров купли-продажи акций по цене, ниже рыночной	6633	X	X
договорная цена приобретения	66331		
возможный прирост прибыли	66332		
дополнительное количество акций	66333		
Разведенная прибыль на акцию	6640	0,0000	0,0000
скорректированная величина базовой прибыли	6641		
скорректированная величина средневзвешенного количества акций в обращении	6642		

Руководитель



П.А.Синютин

(расшифровка подписи)

« 22 »

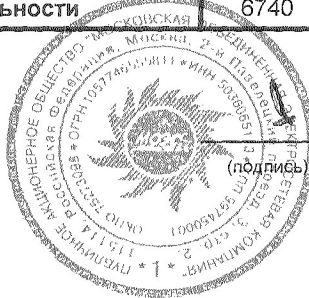
июля

20 15 г.

2.3. Налогообложение прибыли

Показатель	Код	За 2015 год	За 2014 год
1	2	3	4
Прибыль (убыток) до налогообложения	6710	4 938 957	4 567 939
в том числе облагаемая по ставке:			
20%	67101	4 938 957	4 567 939
другим ставкам	67102		
необлагаемая	67103		
Постоянные разницы	6711	3 708 357	5 213 695
Справочно: постоянные разницы, корреспондирующие с временными разницами	67111		
Изменение временных вычитаемых разниц	6712	(2 677 586)	(205 942)
Изменение временных налогооблагаемых разниц	6713	179 057	(1 731 273)
Налоговая база	6714	6 148 785	7 844 419
Расход (доход) по налогу на прибыль	6720	987 791	913 588
Условный расход (доход) по налогу на прибыль	6721	987 791	913 588
Постоянное налоговое обязательство (актив)	6722	741 672	1 042 739
Справочно: изменение отложенных налогов, отнесённое на прибыли и убытки	67221		
Расход (доход) по отложенным налогам	6723	(499 706)	(387 443)
в том числе:			
изменение отложенного налогового актива	67231	35 811	(41 188)
изменение отложенного налогового обязательства	67232	(535 517)	(346 255)
Текущий налог на прибыль	6724	(1 229 757)	(1 568 884)
Уточнение сумм налога на прибыль за прошлые налоговые периоды	6725		
Иные налоговые платежи и санкции из прибыли	6730	(245)	(32)
в том числе по существенным статьям	6731	(245)	(32)
Прибыль (убыток) от обычной деятельности	6740	3 209 249	2 611 580

Руководитель



П.А.Синютин

(расшифровка подписи)

22 июля 2015

ПАО Московская объединенная электросетевая компания
3.3. Чистые активы

Наименование показателя	Код	На 31 марта 2015 г.	На 31 декабря 2014 г.	На 31 декабря 2013
Чистые активы	3600	184 947 057	183 786 937	178 488 801

Руководитель


П.А.Синютин

(расшифровка подписи)

" 22

июля

20 15



3.4. Расчет оценки стоимости
чистых активов акционерного общества
на 30 июня 2015 года

Наименование показателя	Код строки бухгалтерского баланса	На 30 июня 2015 г. (8)	На 31 декабря 2014 г. (7)	На 31 декабря 2013 г. (6)
1	2	3	4	5
I. Активы				
1. Нематериальные активы	1110	1 144 157	977 865	415 369
2. Результаты исследований и разработок	1120	240 764	227 744	105 245
3. Нематериальные поисковые активы	1130	-	-	-
4. Материальные поисковые активы	1140	-	-	-
5. Основные средства	1150	277 669 564	275 494 411	251 175 226
6. Доходные вложения в материальные ценности	1160	-	-	-
7. Долгосрчные и краткосрочные финансовые	1170 + 1240	4 574 444	5 374 444	5 348 071
8. Прочие внеоборотные активы ²	1180+1190	4 654 082	4 535 517	3 936 003
9. Запасы	1210	2 550 424	2 429 390	4 444 679
10. Налог на добавленную стоимость по приобретенным ценностям	1220	82 512	132 439	1 588 200
11. Дебиторская задолженность ³	1230	25 681 997	26 672 617	25 014 439
12. Денежные средства и денежные эквиваленты	1250	7 223 382	4 181 775	1 481 173
13. Прочие оборотные активы ¹	1260	5 979 381	6 010 078	6 166 379
14. Итого активы, принимаемые к расчету (сумма данных пунктов 1 - 13)		329 800 707	326 036 280	299 674 784
II. Обязательства				
15. Долгосрчные заемные средства	1410	54 121 317	52 121 317	51 721 317
16. Отложенные налоговые обязательства	1420	6 245 641	5 710 124	4 787 782
17. Оценочные обязательства	1430+1540	1 609 969	2 423 840	2 309 660
18. Прочие долгосрочные обязательства	1450	7 663 368	8 226 560	6 536 118
19. Краткосрочные заемные средства	1510	23 406 062	21 286 004	5 805 715
20. Кредиторская задолженность ⁴	1520	50 708 579	51 383 344	48 927 224
21. Прочие краткосрочные обязательства ⁵	1550	1 098 714	1 098 154	1 098 167
22. Итого обязательства, принимаемые к расчету (сумма данных пунктов 15 - 21)		144 853 650	142 249 343	121 185 983
23. Стоимость чистых активов акционерного общества (итого активы, принимаемые к расчету (стр. 14) минус итог обязательства, принимаемые к расчету (стр. 22))		184 947 057	183 786 937	178 488 801

Руководитель

П.А.Синютин
(подпись)
(рашифровка подписи)

« 22 » июля 2015

