



**ОТКРЫТОЕ АКЦИОНЕРНОЕ ОБЩЕСТВО  
«Владимирская энергосбытовая компания»**

К годовому общему  
собранию акционеров

---

# ***ГОДОВОЙ ОТЧЕТ***

**Открытого Акционерного Общества  
«Владимирская энергосбытовая компания»  
по результатам работы за 2014 год**

---

Генеральный директор  
ОАО «Владимирэнергосбыт»

(подпись)

А.И. Белозерских

Главный бухгалтер

(подпись)

О.М. Кленова

г. Владимир

## С О Д Е Р Ж А Н И Е

№№	Наименование раздела	стр.
	<b>Отчет Совета директоров о результатах развития Общества по приоритетным направлениям его деятельности</b>	<b>5</b>
<b>Раздел 1.</b>	<b>1.1. Общие сведения об Обществе</b>	<b>6</b>
	<i>Уставный капитал Общества</i>	7
	<i>Сведения об аудиторе Общества</i>	8
	<i>Сведения о регистраторе Общества</i>	8
	1.2. Географическое положение	9
	1.3. Приоритетные направления деятельности Общества	11
	1.4. Перспективы развития Общества	11
<b>Раздел 2.</b>	<b>Финансово-хозяйственная деятельность ОАО Владимир-энергосбыт».</b>	<b>12</b>
	2.1. Оптовый рынок электроэнергии и мощности	12
	2.2. Розничный рынок	15
	2.2.1. Работа с потребителями	15
	2.2.2. Управление дебиторской задолженностью	20
	2.2.3. Претензионно-исковая работа	22
	2.3. Цены и тарифы на электроэнергию	23
<b>Раздел 3.</b>	<b>Основные показатели бухгалтерской и финансовой отчетности ОАО «Владимирэнергосбыт»</b>	<b>25</b>
	3.1. Основные положения учетной политики Общества	25
	3.2. Бухгалтерский баланс	25
	3.3. Кредиты и займы	32
	3.4. Анализ финансовых результатов Общества	33
	3.4.1. Отчет о прибылях и убытках	33
	3.4.2. Выручка	34
	3.4.3. Бюджет Общества	34
	3.4.4. Виды энергетических ресурсов, используемых Обществом	35
	3.4.5. Прочие доходы и расходы Общества	35
	3.5. Инвестиционная деятельность Общества	36
	3.6. Закупочная деятельность Общества	36
	3.7. Показатели финансово-хозяйственной деятельности	37
<b>Раздел 4.</b>	<b>Распределение прибыли и дивидендная политика</b>	<b>41</b>
<b>Раздел 5.</b>	<b>Акционерам и инвесторам.</b>	<b>43</b>
	5.1. Сведения об акциях ОАО «Владимирэнергосбыт»	43
	5.2. Сведения об акционерах, владеющих свыше 5 процентов акций уставного капитала.	43
	5.3. Структура акционерного капитала	44
	5.4. Рынок акций	45
	5.4.1. Результаты обращения акций Общества на бирже	45
	5.5. Основные факторы риска	46
<b>Раздел 6.</b>	<b>Корпоративное управление</b>	<b>48</b>
	6.1. Принципы. Документы.	48

6.2.Информация о членах органов управления и контроля Общества	49
6.2.1.Состав ревизионной комиссии	51
6.2.2.Сведения о составе исполнительных органов	53
6.3.Информация о существенных фактах лок, признаваемых в соответствии с Федеральным зако-ном "Об акционерных обществах" крупными сделками.	56
6.5. Сведения о совершенных Обществом в отчетном году сде- лок, признаваемых в соответствии с Федеральным законом "Об акционерных обществах" сделками, в совер-шении которых име- лась заинтересованность и необходи-мость одобрения которых уполномоченным органом управления акционерного общества предусмотрена главой XI Федерального закона "Об акционерных обществах".	56
<b>Раздел 7.Кадровая и социальная политика</b>	<b>64</b>
<b>Раздел 8.Охрана труда</b>	<b>65</b>
<b>Раздел 9. Финансовая отчетность</b>	<b>66</b>
<b>Заключение аудитора</b>	<b>108</b>
<b>Заключение Ревизионной комиссии</b>	<b>110</b>

**Отчет Совета директоров о результатах развития Общества  
по приоритетным направлениям его деятельности**

**Уважаемые акционеры!**

В течение отчетного периода Общество продолжило работу по бесперебойному и надежному обеспечению электрической энергией и мощностью потребителей Владимирской области, сохранило прибыльность, соблюдая права акционеров.

В 2014 году ОАО «Владимирэнергосбыт» укрепляло свои позиции на энергетическом рынке Владимирской области. Общество сохранило лидирующее положение на региональном рынке электроэнергии - контролируемая доля рынка в отчетном периоде составила – 79,5%.

Приоритетным направлением деятельности Общества стало выполнение основных финансово-экономических показателей.

Полезный отпуск электроэнергии на розничном рынке в 2014 году составил 100,94% от планового значения и денежные средства, полученные от продажи электроэнергии, составили 96,97% от выставленных счетов.

Финансовое положение ОАО «Владимирэнергосбыт» в 2014 году было стабильным. Объем валовой выручки составил 11,3 млрд. рублей. Чистая прибыль Общества – 25,1 млн. руб.

В течение года значительное внимание уделялось повышению уровня обслуживания клиентов и созданию нормальных условий для выполнения профессиональных обязанностей сотрудников Общества. Гусь-Хрустальный участок ОАО «Владимирэнерго-сбыт» переехал в новый офис, выполненный в соответствии с корпоративными требованиями к размещению офисных и административных зданий.

Выражая нашу признательность всем партнерам и клиентам, мы надеемся на дальнейшее сотрудничество.

Достигнутые результаты позволяют коллективу ОАО «Владимирэнергосбыт» с уверенностью смотреть в будущее. Конкурентные преимущества Общества, профессионализм сотрудников, качество предоставляемых услуг и эффективная система управления обеспечат достижение поставленных целей и решение задач, стоящих перед коллективом Общества.

Председатель Совета директоров  
ОАО «Владимирэнергосбыт »

М.А. Нужонков

## Раздел 1. Общие сведения об Обществе.

<b>Полное и сокращенное наименования</b>	<b>Открытое акционерное общество «Владимирская энергосбытовая компания» ОАО «Владимирэнергосбыт»</b>
<b>Дата государственной регистрации</b>	<b>1 января 2005 года</b>
<b>Номер свидетельства о государственной регистрации</b>	<b>Серия 33 № 000327373 ОГРН 1053303600019</b>
<b>Орган, осуществивший государственную регистрацию:</b>	<b>Межрайонная инспекция Федеральной налоговой службы №10 по Владимирской области.</b>
<b>Идентификационный номер налогоплательщика</b>	<b>3302021309</b>
<b>КПП</b>	<b>330250001; 332701001</b>
<b>Отраслевая принадлежность</b>	<b>ОКПО 75632433 ОКФС 34 ОКОПФ 47 ОКВЭД 51.56.4. Доп. коды ОКВЭД: 51.51.3; 40.30.14; 52.48.35; 74.14; 60.30.21; 60.30.22; 31.62.9; 63.12.22; 74.60; 40.20.2.</b>
<b>Адрес местонахождения:</b>	<b>600015, Российская Федерация, г. Владимир, ул. Разина, д. 21</b>
<b>Почтовый адрес:</b>	<b>600015, Российская Федерация, г. Владимир, ул. Разина, д. 21</b>
<b>Банковские реквизиты</b>	<b>Р/с 40702810310020102555 в Отделении № 8611 Сбербанка России, г. Владимир К/с 301018100000000000602 БИК 041708602</b>
<b>Основной вид деятельности:</b>	<ul style="list-style-type: none"> <li>• покупка электроэнергии (мощности) на оптовом и розничном рынках (без их передачи и распределения);</li> <li>• реализация электрической энергии (мощности) на оптовом и розничном рынках электрической энергии (мощности) потребителям (в том числе гражданам);</li> <li>• выполнение функций Гарантирующего поставщика на основании решений уполномоченных органов.</li> </ul>
<b>Контактный тел./факс</b>	<b>Телефон: (4922) 40-31-00; Факс: (4922) 40-31-91</b>
<b>Адрес электронной почты</b>	<b>energobyт@vensbyт.vladinfo.ru</b>
<b>Адреса страниц в сети Интернет, используемых Обществом для раскрытия информации</b>	<ul style="list-style-type: none"> <li>• <a href="http://www.vensbyт.mrginvest.ru">http://www.vensbyт.mrginvest.ru</a></li> <li>• <a href="http://www.e-disclosure.ru/portal/company.aspx?id=5520">http://www.e-disclosure.ru/portal/company.aspx?id=5520</a></li> </ul>

## Уставный капитал Общества.

Размер уставного капитала Общества по состоянию на 31 декабря 2014 года составляет 74 371 311,00 рублей. Список зарегистрированных лиц, на счетах которых учитываются не менее 1% обыкновенных именных акций Общества, по состоянию на 31 декабря 2014 года, приведен в таблице:

<i>Полное и сокращенное наименование номинального держателя/акционера</i>	<i>Доля в УК %</i>	<i>Доля в уставном капитале Общества, руб.</i>	<i>Адрес</i>
Небанковская кредитная организация закрытое акционерное общество «Национальный расчетный депозитарий» (НКО ЗАО НРД) - номинальный держатель	55,79	41 489 068,65	г. Москва, ул. Спартаковская, д. 12
Общество с ограниченной ответственностью «Депозитарные и корпоративные технологии» (ООО «ДКТ») – номинальный держатель	18,22	13 547 640	г. Москва, ул. Стромынка, д. 4, корп. 1, оф. 401.
Общество с ограниченной ответственностью «Агентство развития энергосистем» - акционер	22,05	16 398 899,55	г. Самара, проезд имени Георгия Митирева, д. 9, оф. 3
Прочие юридические лица	0,13	95 359,8	-
Акционеры – физические лица	3,81	2 840 343	-
<b>Всего</b>	<b>100,0</b>	<b>74 371 311</b>	<b>-</b>

## Сведения об аудиторской организации, избранной для проведения аудита годовой бухгалтерской отчетности по РСБУ:

<b>Полное и сокращенное наименование</b>	<i>Общество с ограниченной ответственностью Аудит-консультационный центр «Консуэло», ООО АКЦ «Консуэло»</i>
<b>Номер лицензии</b>	<i>Аудиторская деятельность – единая лицензия Министерства финансов Российской Федерации № Е 000961 от 25.06.2002г.</i>
<b>Должность и ФИО руководителя</b>	<i>Директор – Жаренов Анатолий Валерианович</i>
<b>Юридический адрес</b>	<i>600000, г. Владимир, ул. Девическая, д. 9</i>
<b>Данные об участии аудитора в СРО</b>	<i>Является членом саморегулируемой организации аудиторов: Некоммерческое партнерство «Аудиторская Палата России» (№10201000487 в реестре). НП "Аудиторская Палата России" - самое крупное в России объединение аудиторов, внесенное первым из всех общественных объединений в государственный реестр саморегулируемых организаций аудиторов приказом Минфина России от 01.10.2009 №455. В 2006 и 2010 годах ООО АКЦ "Консуэло" успешно прошло проверку</i>

	качества аудиторской деятельности и соблюдения профессиональной этики НП "Аудиторская Палата России" в соответствии с действующим законодательством.
<b>Банковские реквизиты</b>	р/с 40702810310020100104 во Владимирском отделении № 8611 г. Владимира Сбербанка РФ к/с 30101810000000000602; БИК 041708602
<b>Почтовый адрес</b>	600000, г. Владимир, ул. Девическая, д. 9
<b>Контактный тел./факс</b>	Телефон: (4922)42-09-03; Факс: (4922) 42-09-04
<b>Адрес электронный почты</b>	E-mail: auditplus@mail.ru

**Сведения об аудиторской организации, избранной для проведения аудита консолидированной финансовой отчетности по МСФО:**

<b>Полное и сокращенное наименования</b>	Общество с ограниченной ответственностью «А.Д.Е. Аудит»; ООО «А.Д.Е. Аудит»
<b>Основной регистрационный номер записи в реестре СРО</b>	Является членом саморегулируемой организации аудиторов: <a href="#">Российская Коллегия аудиторов</a> с 19.09.2011. ОРНЗ (основной регистрационный номер записи в реестре СРО): 11105027008
<b>Должность и ФИО руководителя</b>	Генеральный директор – Смирнов Виктор Михайлович
<b>Адрес местонахождения</b>	109028, г. Москва, Хохловский переулок, д. 16, строение 1
<b>Почтовый адрес</b>	109028, г. Москва, Хохловский переулок, д. 16, строение 1
<b>Контактный тел./факс</b>	Телефон: (495) 984-7590
<b>Адрес электронный почты</b>	@ade-solutions.com

**Сведения о регистраторе (реестродержателе) Общества:**

<b>Полное и сокращенное наименования</b>	Закрытое акционерное общество «Индустрия-РЕЕСТР», ЗАО «Индустрия-РЕЕСТР»
<b>Номер лицензии</b>	№ 10-000-1-00296 от 11 февраля 2004 г., без ограничения срока действия
<b>Должность и ФИО руководителя</b>	Директор Филиала ЗАО «Индустрия-РЕЕСТР» в г. Владимир Зиначёв Илья Владимирович
<b>Место нахождения</b>	107061, г. Москва, ул. Хромова, д.1; Адрес Филиала в г. Владимир: г. Владимир, ул. Горького, д. 77
<b>Банковские реквизиты</b>	р/с №40702810000260401355 в филиале ВРУ ОАО «МИНБ» г. Владимир к/с №30101810200000000716 БИК 041708716 ИНН 3302021034
<b>Фактический адрес</b>	600005, г. Владимир, ул. Горького, д. 77 (филиал в г. Влади-



	мир)
<b>Контактный тел./факс</b>	Телефон: (4922) 38-52-12; Факс: (4922) 42-35-59
<b>Адрес электронный почты</b>	Сайт: <a href="http://www.industria-reestr.ru">www.industria-reestr.ru</a> E-mail: <a href="mailto:post@industria-reestr.ru">post@industria-reestr.ru</a>

## 1.2. Географическое положение



Владимирская область образована 14 августа 1944 года, входит в Центральный федеральный округ, расположена в центре Европейской части России, занимает территорию 29,1 тыс. кв. км. (0,17% территории России).

Географическое положение: область расположена в центральной части Восточно-Европейской равнины. Граничит с Московской, Ивановской, Нижегородской, Рязанской, Ярославской областями.

**Губернатор Владимирской области:**  
Орлова Светлана Юрьевна

**Глава города Владимира:** Сахаров Сергей Владимирович.

**Глава администрации города Владимира:**  
Шохин Андрей Станиславович.

**Областной центр:** город Владимир, число жителей – 352,7 тыс. человек.

**Население области:** общая численность области – 1 413 тыс. человек. Плотность населения - 48,9 человек на 1 км<sup>2</sup>.  
Удельный вес городских жителей – 77,7 %.

**Административно-территориальное деление Владимирской области**

Районы	16
Города	23
Городские районы	3
Поселки городского типа	9
Сельские населенные пункты	2 495



*Здание администрации Владимирской области*



По данным статистического регистра Росстата по Владимирской области за 2014 г. число учтенных организаций, их филиалов и других обособленных подразделений возросло на 29 единиц (0,08%) и составило на 1 января 2015 г. 35 410 объектов.

***Распределение организаций, учтенных в Статистическом Регистре,  
по видам экономической деятельности на 1 января 2015 г.***

	Количество организаций		в % к количеству организаций на 1 января 2013г.
	единиц	в % к итогу	
<b>Всего</b>	35 410	100,0	100,1
из них:			
Сельское хозяйство, охота и лесное хозяйство	1 580	4,5	94,8
Рыболовство, рыбоводство	24	0,1	88,9
Добыча полезных ископаемых	120	0,3	102,6
Обрабатывающие производства	4 143	11,7	100,9
Производство и распределение электроэнергии, газа и воды	449	1,3	98,2
Строительство	3 155	8,9	100
Оптовая и розничная торговля; ремонт авто-транспортных средств, мотоциклов, бытовых изделий и предметов личного пользования	8 821	24,9	99,3
Гостиницы и рестораны	947	2,7	102,8
Транспорт и связь	1 771	5,0	99,7
Финансовая деятельность	693	2,0	98,7
Операции с недвижимым имуществом, аренда и предоставление услуг	8 201	23,2	101,2
Государственное управление и обязательное социальное обеспечение	823	2,3	104,6
Образование	1 414	4,0	99,2
Здравоохранение и предоставление социальных услуг	773	2,2	101,7
Предоставление прочих коммунальных и социальных услуг	2 492	7,0	100,1

### 1.3. Приоритетные направления деятельности Общества.

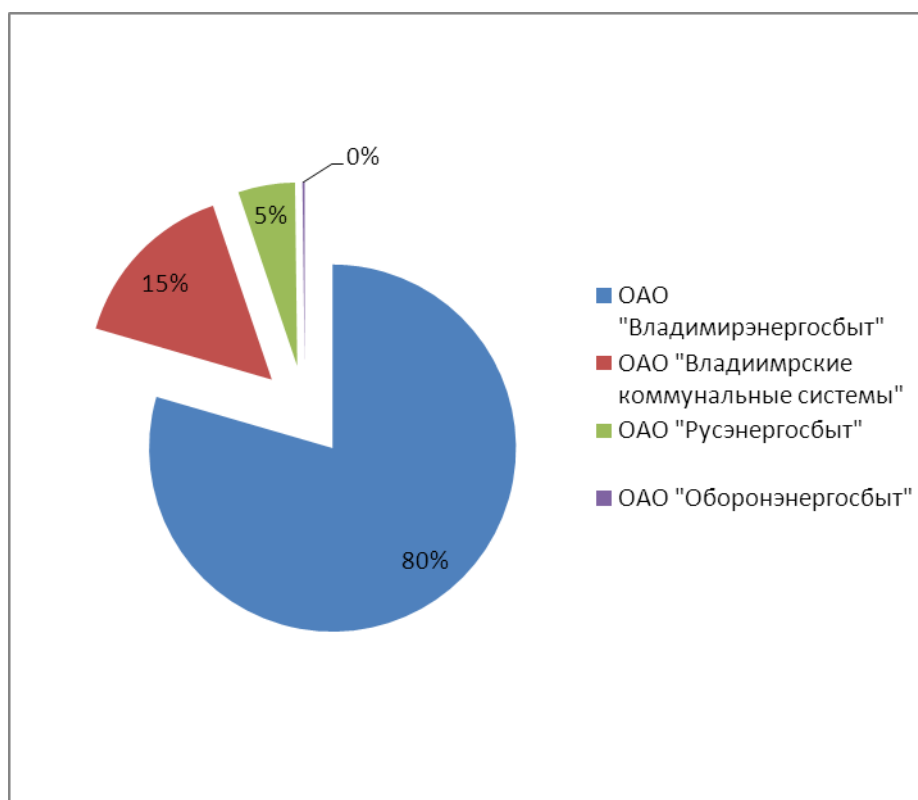
Открытое акционерное общество «Владимирская энергосбытовая компания» создано в соответствии с решением общего собрания акционеров от 21.10.2004 г. и осуществляет свою деятельность на основании Устава, утвержденного Общим собранием акционеров, Гражданским кодексом и законодательством Российской Федерации.

ОАО «Владимирэнергосбыт» является основным поставщиком электроэнергии (мощности) на территории Владимирской области.

Доля рынка, которую занимает Общество во Владимирском регионе, составляет 79,5 %. Кроме того обслуживает часть потребителей Нижегородской области - 1%, в общем объеме реализации.

Обеспечение электроэнергией потребителей Общества за 2014 год составило 4 154 835,77 тыс.кВт·ч.

На территории области действует 4 гарантирующих поставщика.



- **ОАО «Владимирская энергосбытовая компания» (ОАО «ВЭС»)** - доля в общем объеме продаж электрической энергии за 2014 год составила – 79,5 %
- **ОАО «Владимирские коммунальные системы» (ОАО «ВКС»)** - доля на рынке области -15,3 %. Поставляют электроэнергию предприятиям и организациям по: г. Владимир, г. Кольчугино, г. Киржач, г. Ковров, г. Собинка, г. Лакинск;
- **ОАО «Русэнергосбыт»** - доля на рынке области- 5 %,снабжает электроэнергией предприятия и организации филиала ОАО «РЖД»;
- **ОАО «Оборонэнергосбыт»** - доля на рынке - 0,2%.

### 1.4. Перспективы развития Общества.

В числе основных принципов стратегии развития компании - сохранение статуса гарантирующего поставщика во Владимирской области, применение клиентоориентированного подхода во всех бизнес-процессах энергосбытовой деятельности, повышение мобильности в отно-

шениях с клиентами, а также и во внутренних технологических процессах, реализацию программы по управлению издержками посредством внедрения в производство современных технических процессов, расширение спектра оказываемых услуг.

## Раздел 2. Финансово-хозяйственная деятельность ОАО «Владимирэнергосбыт»

### 2.1. Оптовый рынок электроэнергии и мощности.

В 2014 году ОАО «Владимирэнергосбыт» приобрело на оптовом рынке электрической энергии на сумму 4 479 млн. рублей в объеме 4 176 млн. кВт•ч (понижение к уровню 2013 года составило – менее 0,6 %) при плане 4 104 млн. кВтч, что составило 101,9%. от плана, в том числе:

–757 489 тыс. кВт.ч - покупка по регулируемым договорам;

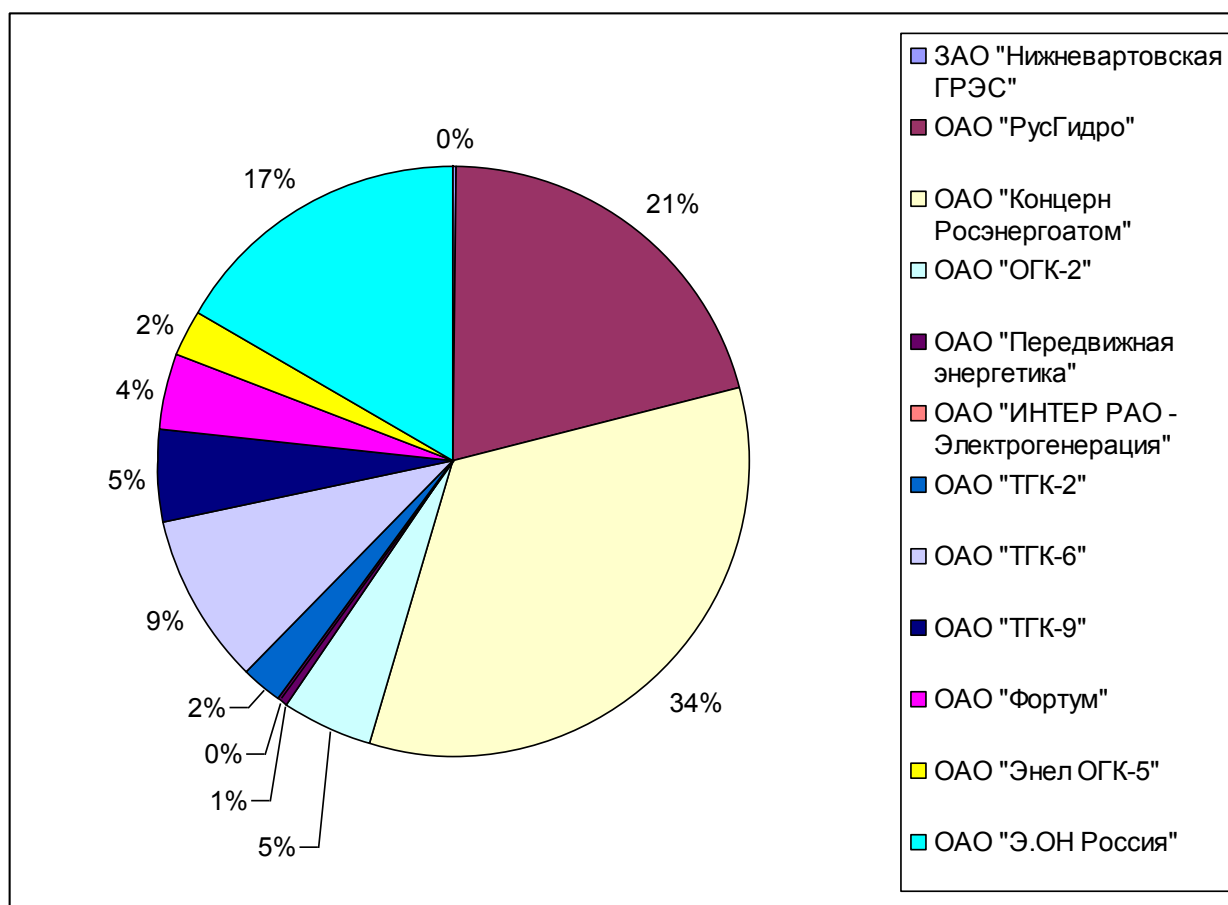
–3 352 674 тыс. кВт.ч – покупка по результатам торгов на рынке на сутки вперед;

–66 402 тыс. кВт.ч – покупка на балансирующем рынке.

Покупка мощности составила 10 981 МВт (с учетом КОМ, ДПМ, ДПМ/ГА, ВР) на сумму 2 255 млн. рублей, что составило 103,82% от плановых показателей.

Увеличение потребления электроэнергии по отношению к запланированным показателям на 72 млн. тыс. кВтч., обусловлено увеличением потребления энергоресурсов.

Рост потребления мощности к уровню 2013 года на 76 МВт обусловлен увеличением объема потребления в пиковые часы.



## Покупка по регулируемым договорам в 2014 году

(без НДС)

Наименование поставщика	Объем покупки электроэнергии, тыс. кВтч	Стоимость покупки электроэнергии, тыс. руб.	Объем покупки мощности, тыс. кВт	Стоимость покупки мощности, тыс. руб.	Стоимость покупки на ОРЭ всего, тыс. руб.
ЗАО "Нижевартовская ГРЭС"	2 263,757	1 921,27	222 618	32 713,46	34 634,7
ОАО "РусГидро"	157 928,791	150 583,40	773 809	109 564,53	260 147,9
ОАО "Концерн Росэнергоатом"	251 235,618	114 113,19	918 727	198 129,51	312 242,7
ОАО "ОГК-2"	38 813,685	23 914,06	0	0	23 914,1
ОАО "Передвижная энергетика"	4 518,491	4 029,04	0	0	4 029,0
ОАО "ИНТЕР РАО - Электрогенерация"	105,237	90,06	81 900	7 967,31	8 057,4
ОАО "ТГК-2"	16 309,155	10 239,27	0	0	10 239,3
ОАО "ТГК-6"	71 643,794	73 600,01	494 364	70 413,40	144 013,4
ОАО "ТГК-9"	37 025,559	27 153,23	83 066	7 340,30	34 493,5
ОАО "Фортум"	32 535,005	25 764,28	0	0	25 764,3
ОАО "Энел ОГК-5"	18 556,044	13 902,30	141 526	14 365,33	28 267,6
ОАО "Э.ОН Россия"	126 554,815	96 185,94	0	0	96 185,9
<b>Всего</b>	<b>757 489,951</b>	<b>541 496,06</b>	<b>2 716,010</b>	<b>440 493,84</b>	<b>981 989,9</b>

## Результаты торгов на рынке на сутки вперед (РСВ) и балансирующем рынке (БР) за 2014 год

(без НДС)

РСВ					
Покупка электроэнергии			Продажа электроэнергии		
Объем (тыс. кВт·ч)	Средний тариф, тыс. руб./тыс. кВт·ч	Стоимость, тыс. руб.	Объем (тыс. кВт·ч)	Средний тариф, тыс. руб./тыс. кВт·ч	Стоимость, тыс. руб.
<b>3 352 674,375</b>	<b>1,14571</b>	<b>3 841 182,404</b>	<b>160,934</b>	<b>-</b>	<b>0,010</b>

БР					
Покупка электроэнергии			Продажа электроэнергии		
Объем (тыс. кВт·ч)	Средний тариф, руб./тыс. кВт·ч	Стоимость, тыс. руб.	Объем (тыс. кВт·ч)	Средний тариф, руб./тыс. кВт·ч	Стоимость, тыс. руб.
<b>66 402,580</b>	<b>1,45329</b>	<b>96 502,315</b>	<b>45 726,512</b>	<b>0,88068</b>	<b>40 270,540</b>

### Изменение по отношению к 2014 году.

С 1 января 2013 г. электрическая энергия в полном объеме (за исключением объемов электрической энергии для поставки населению) поставляется по свободным (нерегулируемым) ценам.

РСВ (%)					
Покупка электроэнергии			Продажа электроэнергии		
Объем	Средний тариф	Стоимость	Объем	Средний тариф	Стоимость
<b>-2,86%</b>	<b>+3,65%</b>	<b>+0,89%</b>	<b>-42,88%</b>	<b>-</b>	<b>+25,0%</b>

БР (%)					
Покупка электроэнергии			Продажа электроэнергии		
Объем	Средний тариф	Стоимость	Объем	Средний тариф	Стоимость
<b>+82,91%</b>	<b>+7,4%</b>	<b>+95,79%</b>	<b>+20,1%</b>	<b>+2,47%</b>	<b>+18,18%</b>

Покупка на рынке «на сутки вперед» проводилась на основе конкурентного отбора ценовых заявок с определением цен и объемов поставки на каждый час суток. Отклонения объемов от плановых покупались или продавались на балансирующем рынке.

Оплата услуг инфраструктурным организациям за отчетный период в общей сумме составила 13,562 млн. руб. с НДС, в том числе:

- 1,399 млн. рублей ЗАО «ЦФР»;
- 4,732 млн. рублей ОАО «АТС»;
- 7,431 млн. рублей СО ЕЭС.

На розничном рынке в 2014 году Обществом приобретено 15,176 млн. кВтч., в том числе:

<i><b>Поставщики</b></i>	<i><b>Объем</b></i>	<i><b>Стоимость</b></i>
	<i><b>МВтч</b></i>	<i><b>тыс. руб., (с НДС)</b></i>
ОАО «Владимирские коммунальные системы»	7 997,079	17 848,906
ООО «Русэнергосбыт»	140,071	293,243
ОАО «Оборонэнергосбыт»	340,740	1 688,845
ОАО «Нижегородская сбытовая компания»	6 552,460	35 356,860
ОАО "АтомЭнергоСбыт"	127,942	245,449
ООО «Капитал»	17,711	75,911

Общая сумма затрат Общества на покупку электроэнергии и мощности с оптового и розничного рынков за отчетный период составила 6 928,55 млн. руб. без НДС, в том числе:

- на покупку электроэнергии на оптовом рынке .....4 479,18 млн. руб.,
- на покупку мощности на оптовом рынке.....2 255,56 млн. руб.,
- на покупку электроэнергии (мощности) на розничном рынке.....47,042 млн. руб.
- на покупку нагрузочных потерь.....146,764 млн. руб.

## 2.2.Розничный рынок.

Отношения между Обществом и покупателями электроэнергии и мощности регулируются Правилами функционирования розничного рынка, действующего законодательства в Российской Федерации.

За 2014 год деятельность Общества осуществлялась в полном соответствии с заключенными договорами.

В течение года ОАО «Владимирэнергосбыт» совершенствовало свою работу на розничном рынке электроэнергии. Общество стремится сохранить и преумножить клиентскую базу, которая является ценнейшим активом энергосбытовой компании.

### 2.2.1. Работа с потребителями.

Объем реализации электроэнергии на розничном рынке за 2014 год составил 4 154 836 тыс. кВт•ч, в том числе потери электроэнергии в сетях составили 810 831 тыс.кВт•ч. Доля фактических потерь в общем объеме реализации составляет - 19,5 % .

Из общего объема реализации продажа электроэнергии по регулируемым ценам за отчетный период составила с учетом потерь – 731 436 тыс. кВт•ч. Доля электроэнергии по регулируемым ценам в общем объеме реализации составляет 17,6 % от общего объема.

Объем продаж по нерегулируемым ценам составил 3 423 400 тыс. кВт•ч. доля электроэнергии по нерегулируемым ценам в общем объеме реализации составляет 82,4 %.

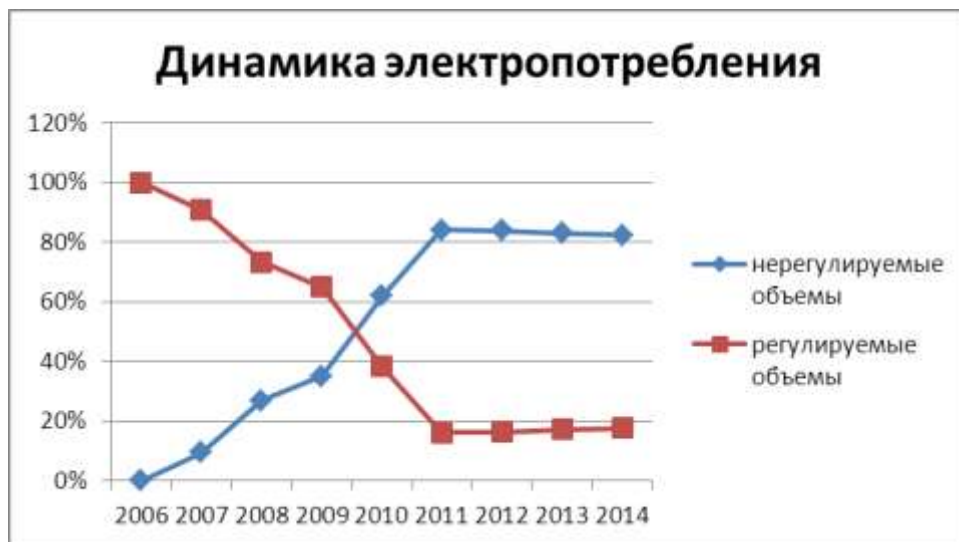
Потребителям электроэнергии Владимирской области реализовано всего 4 147 943 тыс. кВт•ч. (99,8 % от общего объема реализации), в том числе по регулируемым ценам – 731 382 тыс. кВт•ч. ч. и 3 416 561 тыс. кВт•ч. - по нерегулируемым ценам.

Потребителям электроэнергии Нижегородской области реализовано всего 6 893 тыс. кВт•ч (0,2 % от общего объема реализации), в том числе по регулируемым ценам – 54 тыс. кВт•ч. и 6 839 тыс. кВт•ч. - по нерегулируемым ценам.

#### Динамика электропотребления с разбивкой на регулируемые и нерегулируемые объемы

Отчет чет- ный период	Реализация электроэнергии, тыс. кВт•ч				
	Всего	в том числе:			
		объем по ре- гулируемой цене	Соотношение регулируемых объемов к общему объе- му реализа- ции, %	объем по нере- гулируемой цене	Соотношение нерегулируемых объемов к об- щему объему реализации, %
2006	5 528 618	5 528 618	100%	0	0%
2007	5 522 506	5 003 567	91%	518 939	9%
2008	4 147 585	3 036 958	73%	1 110 627	27%
2009	4 058 535	2 637 142	65%	1 421 393	35%
2010	4 238 930	1 620 284	38%	2 618 646	62%
2011	4 162 551	664 552	16%	3 497 999	84%
2012	4 253 376	691 187	16%	3 562 189	84%
2013	4 140 141	704 795	17%	3 435 346	83%
2014	4 154 836	731 436	18%	3 423 400	82%



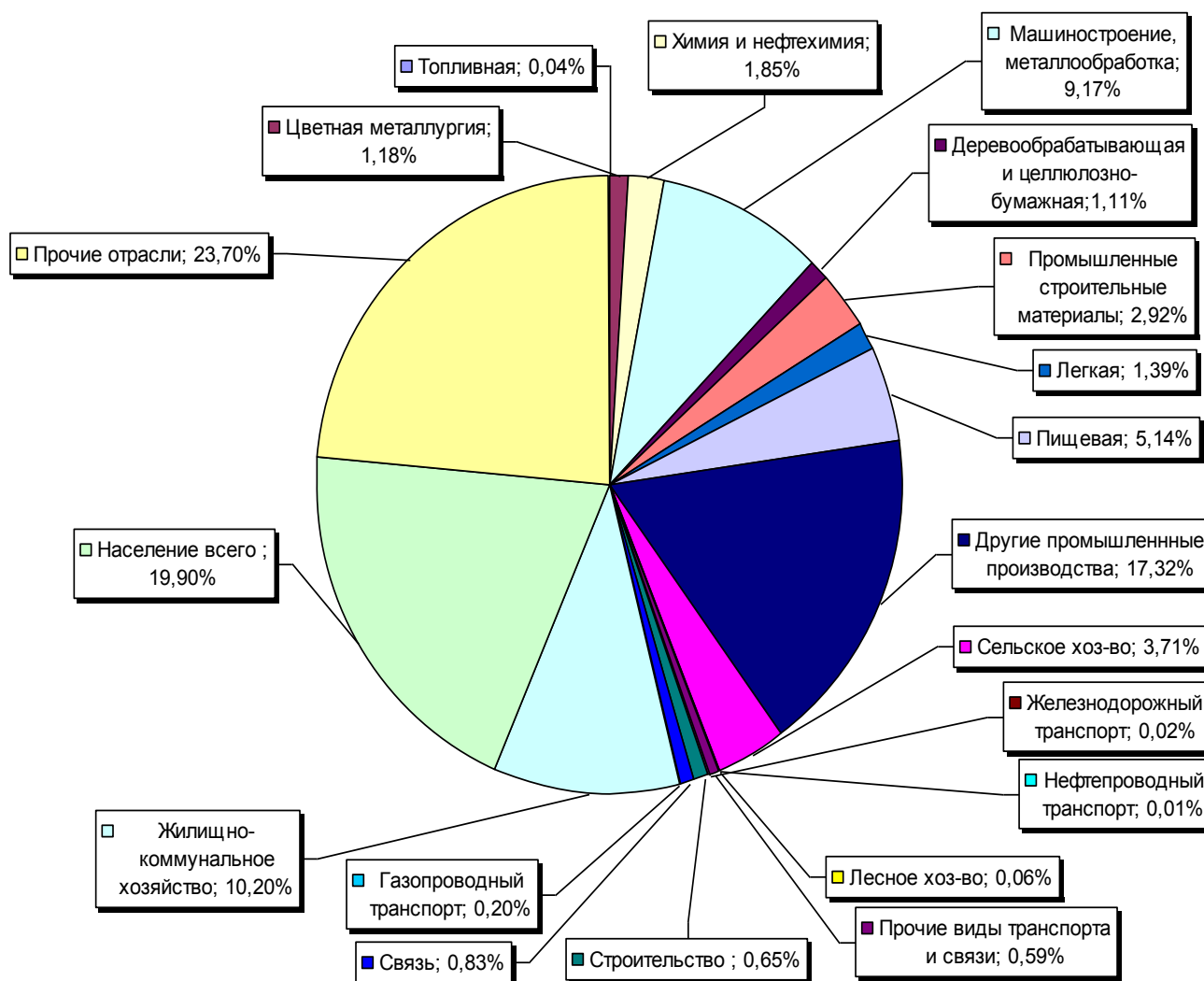


Объем реализации в отчетном периоде составил 13 295,2 млн.руб. (с НДС), фактически оплачено потребителями - 12 814,3 млн.руб., что составило 96,97 % .

В структуре полезного отпуска электроэнергии наибольший удельный вес занимают промышленные и приравненные к ним потребители - 47,0 %, доля населения – 19,9 % и прочие потребители – составляют 33,1 %.

Наиболее энергоемкими отраслями промышленного сектора являются машиностроение и металлообработка, другие промышленные производства. В совокупности они потребляют до 26,5 % электроэнергии сектора.

#### Структура потребления электроэнергии в 2014 году





В течение отчетного периода ОАО «Владимирэнергосбыт» осуществляло поставку электрической энергии по 11 030 договорам с юридическими лицами по нерегулируемым ценам и по 411 975 договорам с физическими лицами, по тарифам для группы «население и потребители, приравненные к населению».

За отчетный период Обществом реализовано предприятиям, финансируемым из различных уровней бюджета, электроэнергии на сумму 804 135,6 тыс.руб. Потребителями оплачено – 783 398,9 тыс.руб., что составило 97,4 %.

Количество договоров с физическими лицами в отчетном периоде - 411 975. Из которых:

- 232 841 договоров с абонентами, которым счета за потребленную электроэнергию выставляются по квартирным приборам учета (56,5 % от общего объема);

- 6 503 договоров с абонентами, которым счета за потребленную электроэнергию выставляются по квартирным приборам учета, а места общего пользования выставляются на основании договора энергоснабжения организациям, ведущим расчеты с населением за коммунальные услуги (ЖСК, ТСЖ и т.д.) (1,5%);

- 172 631 договоров с абонентами, которым счета за потребленную электроэнергию выставляются с указанием расхода на хозяйственно – бытовые нужды (жилые помещения) и расхода на места общего пользования (42,0 % от общего объема).

Населению на прямых расчетах за отчетный период реализовано электроэнергии на сумму 1 749 965 тыс. руб. (с НДС), оплачено - 1 738 152 тыс. руб. (с НДС), что составило – 99,3%. Поставка электроэнергии для населения осуществлялась в полном объеме по регулируемым тарифам.

Распределение полезного отпуска электроэнергии населению и потребителям, приравненным к населению, представлено в таблице:

*тыс.кВт·ч*

<b>Группы потребителей</b>	<b>2013 г.</b>	<b>2014 г.</b>	<b>Отклонение</b>
<b>Население всего:</b>	<b>587 784</b>	<b>600 233</b>	<b>12 449</b>
<b>Население городское</b>	273 633	272 608	-1 025
- в пределах социальной нормы, тыс. кВтч	188 136	203 791	15 655
- сверх социальной нормы тыс. кВтч	85 497	68 817	-16 680
<b>Население сельское</b>	298 415	305 283	6 868
- в пределах социальной нормы, тыс. кВтч	137 673	155 935	18 262
- сверх социальной нормы тыс. кВтч	160 742	149 348	-11 394
<b>Население, проживающее в домах, оборудованных в установленном порядке стационарными электроплитами и электроотопительными установками</b>	15 737	22 342	6 605
- в пределах социальной нормы, тыс. кВтч	13 531	18 975	5 444
- сверх социальной нормы тыс. кВтч	2 205	3 367	1 162
<b>Потребители, приравненные к населению</b>	<b>117 010</b>	<b>131 203</b>	<b>15 563</b>
Некоммерческие объединения граждан (гаражно-строительные, гаражные кооперативы, автостоянки), объединенные хозяйственные постройки граждан (погреб, сараи и иные сооружения); религиозные организации, содержащиеся за счет прихожан (монастыри, храмы, соборы, церкви, мечети, синагоги и пагоды)	5 908	8 791	2 883

Садоводческие, огороднические или дачные некоммерческие объединения граждан – некоммерческие организации, учрежденные гражданами на добровольных началах для содействия ее членам в решении общих социально-хозяйственных задач ведения садоводства, огородничества и дачного хозяйства	90 196	102 876	12 680
Исполнители коммунальных услуг	1 699	1 686	-13
Бюджетные организации (проживание военнослужащих, содержание осужденных)	737,274	638	-99
Гарантирующие поставщики, энергосбытовые, энергоснабжающие организации, приобретающие электрическую энергию (мощность) в целях дальнейшей продажи населению	18 470	17 212	-1 258

**Структура полезного отпуска электроэнергии потребителям по отраслям без учета компенсации потерь:**

<b>Отрасли</b>	<b>2013 год, тыс. кВтч</b>	<b>Уд. вес, %</b>	<b>2014 год, тыс. кВтч</b>	<b>Уд. вес, %</b>
Промышленность	1 553 971	45,14	1 499 257	44,85
Сельское хозяйство	141 793	4,12	136 160	4,07
Лесное хозяйство	2 751	0,07	2 218	0,07
Транспорт и связь	76 029	2,29	60 779	1,82
Строительство	23 702	0,68	23 836	0,71
ЖКХ	292 208	8,48	374 705	11,21
Население	704 795	20,47	731 436	21,88
Прочие отрасли	645 840	18,75	514 705	15,40
<b>Итого:</b>	<b>3 441 089</b>	<b>100</b>	<b>3 343 123</b>	<b>100</b>

Объем отпуска электроэнергии потребителям по отраслям в отчетном году снизился на 97 966 тыс. кВтч.

<i><b>Группы потребителей</b></i>	<i><b>Полезный отпуск ЭЭ в 2014 г. кВт. ч.</b></i>	<i><b>Доля в общем полезном отпуске %</b></i>	<i><b>Стоимость отпущенной ЭЭ, мощности, тыс. руб., без НДС</b></i>
Промышленные и приравненные к ним потребители с максимальной мощностью не менее 10 МВт	596 872 636,	17,85%	1 439 510,70
Промышленные и приравненные к ним потребители с максимальной мощностью от 670 кВт до 10 МВт	821 456 037,00	24,57%	2 396 441,30

Промышленные и приравненные к ним потребители с максимальной мощностью от 150 до 670 кВт	359 719 989,00	10,76%	1 252 466,50
Промышленные и приравненные к ним потребители с максимальной мощностью менее 150 кВт	173 158 485,00	5,18%	654 247,30
Электрифицированный городской транспорт	8 506 936,00	0,25%	24 652,60
Непромышленные потребители с присоединенной мощностью не менее 10 МВт	627 876,00	0,02%	2 746,80
Непромышленные потребители с присоединенной мощностью от 670 кВт до 10 МВт	35 626 260,00	1,07%	113 015,90
Непромышленные потребители с присоединенной мощностью от 150 до 670 кВт	96 442 001,00	2,88%	354 049,90
Непромышленные потребители с присоединенной мощностью менее 150 кВт	283 487 484,00	8,48%	1 155 905,90
Производственные сельскохозяйственные потребители	136 743 443,00	4,09%	482 999,00
Население, находящееся на прямых расчетах	574 352 681,00	17,18%	1 476 556,60
в том числе:			
городское	274 455 442,00	47,79%	817 517,90
сельское	299 897 239,00	52,21%	659 038,70
Население, находящееся на расчетах с абонентами (юр. лица):	25 879 972,00	0,77%	68 812,60
в том числе:			
городское	13 709 237,00	52,97%	40 214,90
сельское	12 170 735,00	47,03%	28 597,70
Потребители, приравненные к населению	113 990 219,00	3,41%	259 533,20
Энергоснабжающие организации	103 229 863,00	3,09%	202 023,20
Хозяйственные нужды РСК	13 029 386,00	0,39%	45 076,60
<b>Итого отпущено потребителям</b> (без учета на хоз. нужды энергосбытовой компании, которые составляют 881 029 кВтч на 3446,2 тыс. руб.)	<b>3 343 123 268,00</b>	<b>100%</b>	<b>9 928 038,10</b>

## 2.2.2. Управление дебиторской задолженностью

За отчетный период дебиторская задолженность к уровню 1 января 2014 г. увеличилась на 532 263,0 тыс. руб.

Основными факторами роста дебиторской задолженности стали неплатежеспособность предприятий сферы ЖКХ, рост спорной задолженности энергосбытовой организации ООО «Энергосервис» г. Москва, взыскиваемой в судебном порядке.

Основная доля дебиторской задолженности Общества обусловлена существующими условиями расчетов с потребителями и не является просроченной или проблемной.

<i>Группы потребителей</i>	<i>Долг на 1 января 2014г.</i>	<i>Полезный отпуск электроэнергии тыс.кВт·ч</i>	<i>Стоимость отпущенной энергии, тыс.руб., с НДС</i>	<i>Факт оплаты с учетом корректировок, тыс.руб., с НДС</i>	<i>% оплаты</i>	<i>Долг на 31 декабря 2014г.*</i>
<b>Всего по Обществу:</b>	<b>2 181 921</b>	<b>4 154 836</b>	<b>13 214 352</b>	<b>12 814 301</b>	<b>96,97</b>	<b>2 714 184</b>
I. Промышленность	442 868	1 499 257	5 066 214	4 865 212	96,03	579 393
II. Сельское хозяйство	46 151	136 160	574 603	580 809	101,1	40 480
III. Лесное хозяйство	325	2 218	9 847	9 928	100,8	263
IV. Транспорт и связь	9 880	60 779	266 863	267 714	100,3	10 154
V. Строительство	3 285	23 863	101 302	100 884	99,6	3 817
VI. Жилищно-коммунальный комплекс	636 321	374 705	1 193 311	903 972	75,8	901 941
VII. Население	276 311	731 436	1 754 265	1 748 459	99,7	287 723
VIII. Прочие отрасли	322 691	514 705	2 668 211	3 038 039	113,9	165 872
Потери МРСК	348 984	721 500	1 312 593	1 157 038	88,14	504 540
Потери ТСО	95 104	115 838	267 143	142 246	97,8	220 001

Оплата за 2014 год составила 12 814 301 тыс. руб.

Корректировки товарной продукции за 2014 год в сторону увеличения составили 201 611,733 тыс. руб.

\*Долг на 31.12.2014 г. рассчитан с учетом корректировок товарной продукции, списания дебиторской задолженности и оплаты с учетом авансов.

### *Основные дебиторы Общества:*

	<i>тыс. руб.</i>
ООО «Владимирэнергосбыт»	130 075,56

ОАО «Завод Автоприбор»	85 696,93
ООО «Камешковотепло»	74 305,13
МУП Водоканал (г.Муром)	52 216,121
МУП «Владимирводоканал» г.Владимира	52 179,03
МУП ПУ ВКХ (г. Ковров)	45 574,478
МП ПУВКХ (г.Александров)	43 648,682
ООО «АкваФор»	33 380,62
МУП Вязниковского района «Коммунальные системы»	32 092,68
ОАО «Муромтепловоз»	30 323,96
ЗАО «Радугаэнерго»	28 181,82
ООО «Вязниковская городская сеть»	26 187,03
ООО «РАСКО»	25 884,85
МУП о.Муром «ПЖРЭП-3»	24 565,35
МУП «Лакинская мануфактура»	23 150,78
ЗАО «Горэнерго»	21 325,89
ОАО «АКС»	20 455,15
ООО «МЦ ЖКХ»	16 887,74
ОАО «Владимирское коммунальные системы»	15 349,02
ОАО «Оборонэнергосбыт»	14 378,32
ООО «Шторм»	12 943,69
УМП Ковровского района «Нерехта жилсервис»	12 625,38
ООО «Владимиртеплогаз»	11 687,79
ООО «ВодКанал» (Карабаново)	10 890,25
ООО «Гороховец Водоканал»	9 740,42
ООО «Зона регулируемого развития ВТЗ»	7 199,73

*Дебиторская задолженность по юридическим лицам за электрическую энергию в разбивке по годам возникновения задолженности:*

<i>Период возникновения задолженности</i>	<i>Сумма, тыс.руб.</i>	<i>Доля, %</i>
до 2000	-	
2000	18,3	
2001	-	
2003	8 063,8	0,4
2004	29 992,323	1,56
Перешедшая дебиторская задолженность по разделительному балансу при реорганизации Общества ОАО «Владимирэнерго»,	<b>38 074,423</b>	<b>1,98</b>
2005	32 644,061	1,69
2006	3 803,420	0,19
2007	4 106,923	0,21
2008	20 198,796	1,05
2009	25 063,099	1,3
2010	12 208,191	0,63
2011	66 303,710	3,44
2012	133 469,056	6,94
2013	196 413,404	10,21

Проблемная дебиторская задолженность, всего в том числе:	<b>1 276 546,051</b>	<b>66,4</b>
<i>На рассмотрении в суде</i>	<i>330 489,635</i>	<i>17,19</i>
<i>На принудительном взыскании в отделах судебных приставов</i>	<i>688 225,866</i>	<i>35,8</i>
<i>Задолженность, включенная в реестр требования кредиторов (банкротство)</i>	<i>233 490,100</i>	<i>12,14</i>
Задолженность, образовавшаяся в 2014 году, в том числе за декабрь	1 389 635,666 432 787,185	72,3
<b>Всего:</b> (без учета дебиторской задолженности по населению и потерям МРСК)	<b>1 921 920,729</b>	<b>100%</b>

Из общей суммы дебиторской задолженности по юр. лицам задолженность в размере 645 374,678 тыс. руб. носит текущий характер.

В отчетном периоде по выбывшим из реестра предприятий и по истекшим срокам исковой давности списано дебиторской задолженности на сумму 102 427,429 тыс. руб.

Просроченная задолженность ежемесячно контролируется и охватывается претензионно-исковой работой.

### 2.2.3. Претензионно-исковая работа.

По итогам ведения претензионно-исковой работы с должниками в 2014 году подано в Арбитражный суд 1035 исковых требований на общую сумму 1 368 297,9 тыс. руб., в том числе основной долг 1 322 763,8 тыс. руб., проценты за пользование чужими денежными средствами – 28 581,1 тыс. руб., из которой:

- оплачено до вынесения решения 271 176,2 тыс.руб., в том числе проценты за пользование чужими денежными средствами на сумму 782,5 тыс. руб.;
- на рассмотрении в суде находятся исковые заявления на сумму 531 194,6 тыс. руб., в том числе проценты за пользование чужими денежными средствами – 9 814,1 тыс. руб.;
- отказано в удовлетворении исковых требований на сумму 353,1 тыс. руб., в том числе проценты за пользование чужими денежными средствами в сумме 0,00 руб.;
- рассмотрено (взыскано) судом 836 744,2 тыс. руб., в том числе проценты за пользование чужими денежными средствами – 18 767,00 тыс. руб.

По решениям, вступившим в законную силу, исполнительные листы на сумму 357 378,2 тыс. руб., в том числе проценты за пользование чужими денежными средствами в сумме 13 488,5 тыс. руб., направлены в Отдел судебных приставов и Управление Федерального казначейства для принудительного взыскания.

Поступило на расчётный счёт Общества в 2014 году из взысканных судом сумм 225 691,9 тыс. руб., в том числе основной долг – 210 267,3 тыс. руб., проценты – 15 424,6 тыс. руб.

Кроме того, имеются решения судов, не вступившие в законную силу, на сумму 479 366,00 тыс. руб. (юр. и физ. лица), в том числе проценты за пользование чужими денежными средствами – 5 278,5 тыс. руб. После вступления решений в законную силу исполнительные листы будут направлены в Отделы судебных приставов и Управление Федерального казначейства для принудительного взыскания.

В 2014 году в суды общей юрисдикции Владимирской области (мировые и районные) подано 18 376 исковых заявлений (заявлений на выдачу судебного приказа) по взысканию дебиторской задолженности с физических лиц в пользу ОАО «Владимирэнергообл» на об-

щую сумму 84 645,9 тыс. руб., в том числе основной долг в сумме 79 357,9 тыс. руб., пени за просрочку платежа в сумме 5 288,00 тыс. руб.

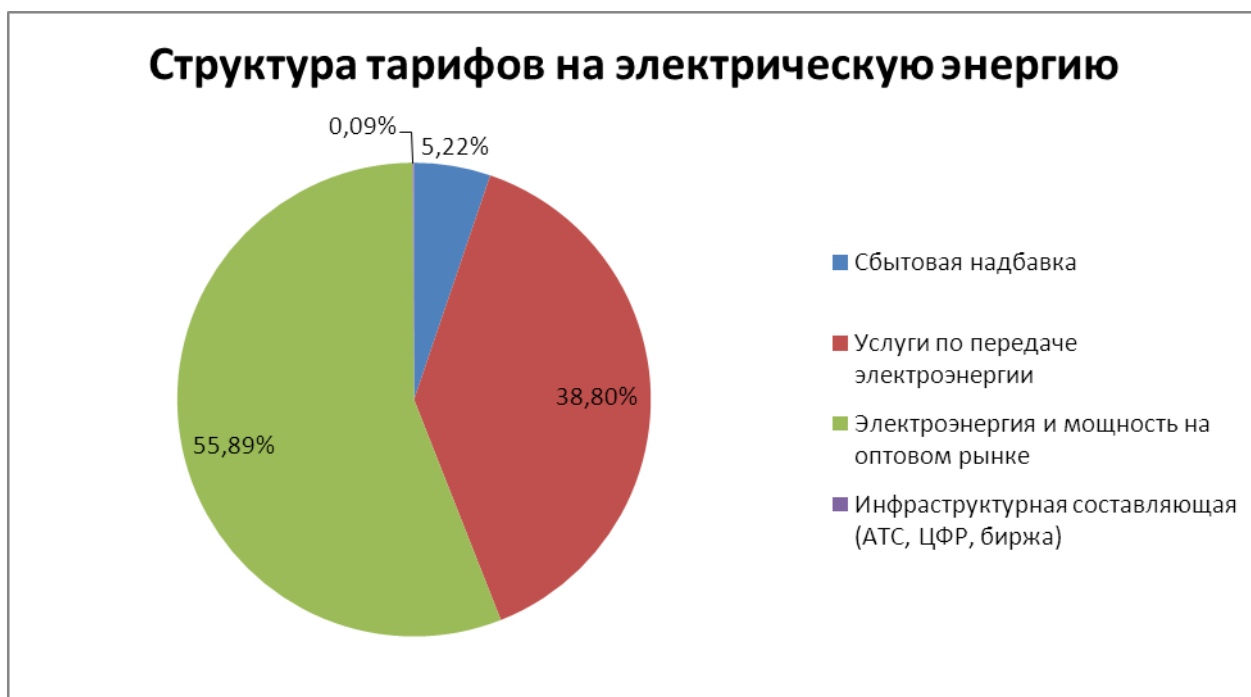
На рассмотрении в судах общей юрисдикции по состоянию на 31.12.2014 находятся исковые заявления на общую сумму дебиторской задолженности 20 536,6 тыс. руб., пени на сумму 1 371,4 тыс. руб.

На принудительном взыскании судебных приставов-исполнителей по состоянию на 31.12.2014 находится дебиторская задолженность физических лиц на сумму 58 821,3 тыс. руб., пени на сумму 3 856,6 тыс. руб.

## 2.3. Цены и тарифы на электроэнергию.

ОАО «Владимирэнергосбыт», являясь гарантирующим поставщиком на территории Владимирской области, осуществляет поставку электрической энергии потребителям электрической энергии по публичным договорам энергоснабжения, получая товарную выручку в соответствии с установленными регулирующими органами тарифами для группы потребителей «население и приравненные к ней группы потребителей» и фактически сложившимися предельными уровнями нерегулируемых цен на электрическую энергию по прочим группам потребителей.

На содержание Общества остаются средства в размере сбытовой надбавки, начисляемой за каждый проданный кВт·ч. Остальные денежные средства, полученные Обществом от конечных потребителей, распределяются между генерирующими компаниями, сетевыми организациями и инфраструктурными организациями путем оплаты покупки электрической энергии на оптовом и розничном рынках, оплаты услуги по передаче и инфраструктурных услуг.



Деятельность Общества в области ценообразования является регулируемой.

С 1 января 2011 г. электрическая энергия в полном объеме (за исключением объемов электрической энергии для поставки населению) поставляется по свободным (нерегулируемым) ценам.



Для ОАО «Владимирэнергосбыт» департамент цен и тарифов администрации Владимирской области установил на 2014 год сбытовую надбавку для группы потребителей «Население и потребители, приравненные к населению»:

–01.01.2014г – 30.06.2014г в размере 206,5 руб./МВт.ч.

–01.07.2014 г в размере 272,47 руб./МВт.ч.

(Постановление департамента цен и тарифов администрации Владимирской области от 19.12.13 №35/4).

Плановый средне-отпускной тариф на электрическую энергию (мощность), отпускаемую ОАО «Владимирэнергосбыт» населению и потребителям, приравненным к населению – 2,53 руб./кВтч (рост к уровню 2013 года - 7,51%).

Фактический средне-отпускной тариф группы потребителей «население и приравненные к ней группы» составил – 2,53 руб./кВтч., увеличение к уровню 2013г. произошло на 5,5% за счет увеличения объема отпускаемой электрической энергии и роста тарифов.

«Сводный прогнозный баланс производства и поставок электрической энергии (мощности) в рамках Единой энергетической системы Российской Федерации на 2014 год» утвержден приказом ФСТ от 30.10.2013 года, №194-э/1 в объеме 4 123,83 млн.кВт·ч. Согласованы объемы покупки электроэнергии (мощности) на розничном рынке 15,176 млн.кВт·ч.

Фактическое электропотребление составило – 4 154 835,77 тыс.кВт·ч.

Фактическая средне-отпускная цена, при расчете за отпущенную электроэнергию, составила 1 912,62 руб./МВт·ч по ОАО «Владимирские коммунальные системы»

Фактическая средне-отпускная цена при расчете за отпущенную электроэнергию составила 2 078,43 руб/МВт·ч по ЗАО «Радугаэнерго».

**Структура изменения средне-отпускной цены по группам потребителей электрической энергии за 2014 г. представлена в таблице:**

(без НДС)

<b>Наименование группы потребителей</b>	<b>Полезный отпуск электро-энергии</b>	<b>Стоимость отпущенной электро-энергии</b>	<b>Средний отпускной тариф</b>
	<b>тыс.кВт.ч</b>	<b>тыс., руб.</b>	<b>руб/кВт.ч.</b>
Промышленные и приравненные к ним потребители	1 951 207,15	5 742 665,83	2,94
- за мощность	2 713,71	1 377 569,12	507,63
- за эл/энергию	1 951 207,15	4 365 096,71	2,24
Непромышленные потребители, всего	424 690,557	1 650 370,99	3,89
Производственные сельхоз потребители	136 743,44	482 998,98	3,53
Население, всего	731 435,52	1 851 279,99	2,53
Другие ЭСО и ЭСК	86 017,21	155 645,62	1,81
- за эл/энергию	86 017,21	155 645,62	1,81
Хозяйственные нужды энергосистемы	13 910,42	48 522,75	3,49
<b>Полезный отпуск</b>	<b>3 344 004,30</b>	<b>9 931 484,16</b>	<b>2,97</b>
<b>Технологические нужды в сетях - всего</b>	<b>810 831,47</b>	<b>1 336 152,38</b>	<b>1,65</b>



## Раздел 3. Пояснения и комментарии к бухгалтерскому балансу ОАО «Владимирэнергосбыт».

### 3.1. Основные положения учетной политики Общества.

Учетная политика Общества на 2014 г. утверждена приказом Генерального директора от 30.12.2013 № 02/199 и ведется в соответствии с требованиями Гражданского кодекса РФ, Налогового кодекса РФ, Федеральным законом от 06.12.2011 № 402-ФЗ «О бухгалтерском учете», Положением по ведению бухгалтерского учета и бухгалтерской отчетности в Российской Федерации, утвержденным приказом Минфина РФ от 29.07.1998 № 34н и иными нормативными документами в области бухгалтерской отчетности.

Главными задачами учетной политики в Обществе являются:

- формирование достоверной информации о состоянии имущества, обязательствах, результатах деятельности;
- повышение оперативности и аналитичности бухгалтерской информации о доходах и расходах в разрезе их видов и центров возникновения.

Существенные изменения в учетную политику Общества на 2014 год не вносились.

### 3.2. Бухгалтерский баланс.

За отчетный период валюта баланса Общества увеличилась на 269 609 тыс. руб. или 9,3% и на 01 января 2014 года составила 2 896 502 тыс. руб.

#### Актив баланса

<i>Показатели</i>	<i>Код показателя</i>	<i>на 01.01. 2014</i>	<i>на 01.01 2015</i>	<i>уд. вес на 01.01. 2014, %</i>	<i>уд. вес на 01.01. 2015, %</i>
<b>I. Внеоборотные активы</b>					
Нематериальные активы	1110	-	-	-	-
Основные средства в организации	1130	184 771	190 500	7,03	6,58
Долгосрочные финансовые вложения	1150	900 000	900 010	34,26	31,08
Отложенные налоговые активы	1160	75	128	-	-
Прочие внеоборотные активы	1170	37	284	-	-
<b>Итого по разделу I.</b>	<b>1100</b>	<b>1 084 882</b>	<b>1 090 923</b>	<b>41,30</b>	<b>37,66</b>
<b>II. Оборотные активы</b>					
Запасы	1210	2 065	17 383	0,08	0,60
в том числе					
сырье, материалы и другие аналогичные ценности	12101	1 230	1 353	0,05	0,05
расходы будущих периодов	12102	495	16 030	0,02	0,55
НДС по приобретенным ценностям	1220	29 005	1 304	1,11	0,05
Дебиторская задолженность в том числе	1230	1 400 313	1 744 362	53,31	60,22
покупатели и заказчики	12302	972 453	1 565 339	37,02	54,04

Финансовые вложения	1240	65 000	-	2,47	-
Денежные средства	1250	45 556	42 497	1,73	1,47
Прочие оборотные активы	1260	71	33	-	-
<b>Итого по разделу II.</b>	<b>1200</b>	<b>1 542 011</b>	<b>1 805 579</b>	<b>58,70</b>	<b>62,34</b>
<b>БАЛАНС (сумма строк 190+290)</b>	<b>1600</b>	<b>2 626 893</b>	<b>2 896 502</b>	<b>100</b>	<b>100</b>



Внеоборотные активы Общества за отчетный период увеличились на сумму 6 041 тыс. рублей, за счет увеличения основных средств. Доля в валюте баланса внеоборотных активах уменьшилась с 41,30 % до 37,66 %.

В структуре внеоборотных активов 17,46% занимают основные средства, 82,5% финансовые вложения, 0,01% отложенные налоговые обязательства и 0,03% прочие внеоборотные активы.

Основные средства - 189 553 тыс. руб. Представляют собой первоначальную стоимость зданий, сооружений, оборудования и других объектов основных средств на сумму 263 204 тыс.руб. за минусом начисленной амортизации в сумме 73 651 тыс. руб.

За отчетный год приобретено основных средств на сумму 20 893 тыс. руб.

За отчетный год выбыло основных средств на сумму 2 756 тыс.руб.

Структура основных средств на 01.01.2015 представлена в таблице:

*тыс.руб.*

Группа ОС	здания	соору ору- же- ния	земель- ные участ- ки	транс п. сред- ства	маши- ны и обору- дование	инстру- менты и инвен- тарь	итого
Остаточная стои- мость	163 128	324	3 590	7 986	13 233	1 292	<b>189 553</b>
удельный вес, %	86,06	0,17	1,90	4,21	6,98	0,68	<b>100</b>

**Незавершенное строительство – 947 тыс. руб.** В составе незавершенного строительства отражена стоимость имущества по состоянию на 31 декабря и учтены объекты недвижимого имущества. Изменение к уровню 2013 г. составило 42 тыс. рублей в

сторону уменьшения, что связано с окончанием работ по разработке проектно-сметной документации на здание в г. Курлово, ул.Советская, д.16а.

**Долгосрочных финансовых вложений – 900 010 тыс.руб., из них:**

–доля в уставном капитале ООО «Энергосервис» г. Владимир составляет 900 000 тыс. руб.

–в 2014г. была приобретена доля в уставном капитале ООО «Владимирэнергосбыт» на сумму 10 тыс. руб.

**Отложенные налоговые активы – 128 тыс. руб.** По данному разделу отражена часть отложенного налога на прибыль, полученная за счет различий методологии бухгалтерского и налоговых учетов, по начисленной амортизации, создания резерва по сомнительным долгам и расходам будущих периодов.

**Оборотные активы.** Размер оборотных средств Общества за отчетный период увеличился с **1 542 011 тыс. руб. до 1 805 579 тыс. руб.** (на 263 568 тыс. руб. или на 14,6%).

Структура оборотных активов представлена:

–0,96% товарно-материальные ценности;

–96,61% дебиторская задолженность;

–0,07% налог на добавленную стоимость;

–2,36% денежные средства.

**Дебиторская задолженность** - отраженная по стр.1230 бухгалтерского баланса составляет **1 744 362 тыс. руб.** с учетом созданного резерва по сомнительным долгам.

В соответствии с учетной политикой Общества создан резерв по сомнительным долгам по состоянию на 31.12.2014 года в размере 1 167 559 тыс. рублей.

Без учета резерва по сомнительным долгам дебиторская задолженность составила на конец года – 2 911 921 тыс. руб.

Структура дебиторской задолженности:

– **задолженность покупателей и заказчиков – 2 732 898 тыс. руб. в том числе:**

– дебиторская задолженность за электроэнергию, отпущенную на розничном рынке – 2 209 459 тыс. руб.;

– дебиторская задолженность ОАО Атомэнергопромсбыт – 185 тыс.руб.;

–дебиторская задолженность за электроэнергию, отпущенную на оптовом рынке (ЗАО ЦФР) – 7 636 тыс. руб.;

–дебиторская задолженность за компенсацию потерь ОАО МРСК – 504 540 тыс.руб.;

– дебиторская задолженность за прочую реализацию – 11 078 тыс. руб.

**- прочая дебиторская задолженность – 179 023 тыс. руб.** (16,3% от общей суммы дебиторской задолженности, в том числе:

✓ задолженность по авансам выданным..... 5 635 тыс. руб.;

✓ авансы по налогам и сборам.....41 144 тыс. руб.;

✓ расчеты по претензиям..... 46 846 тыс. руб.;

✓ расчеты с прочими дебиторами .....84 275 тыс.руб.;

✓ расходы будущих периодов.....1 123 тыс.руб.

В работе с дебиторской задолженностью в отчетном периоде Обществом разработаны и проводятся мероприятия по её сокращению.

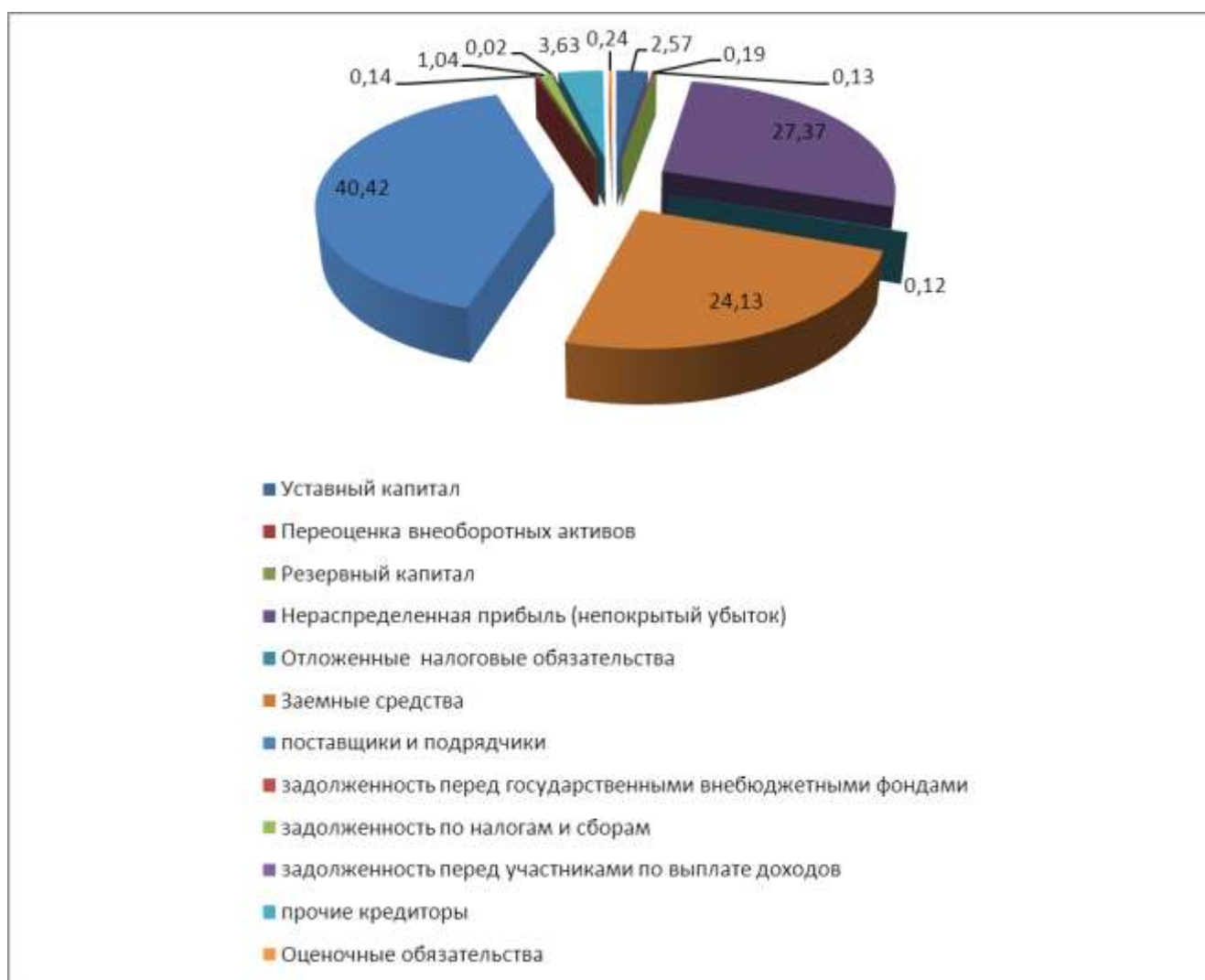
**Денежные средства – 42 497 тыс. рублей.** По данной строке бухгалтерского баланса показаны остатки денежных средств Общества по состоянию на 31 декабря 2014 года и представляет собой:

–денежные средства в кассе..... 1 844 тыс. руб.

–переводы от подразделений в пути..... 515 тыс. руб.

–денежные средства на счетах в кредитных учреждениях..... 40 138 тыс. руб.

<i>Показатели</i>	<i>Код пока- зате- ля</i>	<i>на 01.01.201 4</i>	<i>на 01.01.2015</i>	<i>уд. вес на 01.01. 2014 %</i>	<i>уд. вес на 01.01. 2015 %</i>
<b>III. Капитал и резервы</b>					
Уставный капитал	1310	74 371	74 371	2,83	2,57
Переоценка внеоборотных активов	1340	5 570	5 570	0,21	0,19
Резервный капитал	1360	3 719	3 719	0,14	0,13
Нераспределенная прибыль (непокрытый убыток)	1 370	768 982	792 716	29,28	27,37
<b>Итого по разделу III.</b>	<b>1300</b>	<b>852 641</b>	<b>876 376</b>	<b>32,46</b>	<b>30,26</b>
<b>IV. Долгосрочные обязательства</b>					
Отложенные налоговые обязательства	1420	3 783	3 587	0,14	0,12
<b>Итого по разделу IV.</b>	<b>1400</b>	<b>3 783</b>	<b>3 587</b>	<b>0,14</b>	<b>0,12</b>
<b>V. Краткосрочные обязательства</b>					
Заемные средства	1510	594 759	698 838	22,64	24,13
Кредиторская задолженность	1520	1 172 407	1 310 658	44,63	45,25
<i>поставщики и подрядчики</i>	<i>15201</i>	<i>1 049 542</i>	<i>1 170 720</i>	<i>39,95</i>	<i>40,42</i>
<i>задолженность перед персоналом организации</i>	<i>15205</i>	<i>3 026</i>	<i>43</i>	<i>0,12</i>	<i>-</i>
<i>задолженность перед государственными внебюджетными фондами</i>	<i>15204</i>	<i>1 669</i>	<i>4 228</i>	<i>0,06</i>	<i>0,14</i>
<i>задолженность по налогам и сборам</i>	<i>15203</i>	<i>34 757</i>	<i>30 140</i>	<i>1,32</i>	<i>1,04</i>
<i>задолженность перед участниками по выплате доходов</i>	<i>15207</i>	<i>932</i>	<i>499</i>	<i>0,04</i>	<i>0,02</i>
<i>прочие кредиторы</i>	<i>15 208</i>	<i>82 481</i>	<i>105 028</i>	<i>3,14</i>	<i>3,63</i>
Оценочные обязательства	1540	3 303	7 042	0,13	0,24
<b>Итого по разделу V.</b>	<b>1500</b>	<b>1 770 469</b>	<b>2 016 539</b>	<b>67,40</b>	<b>69,62</b>
<b>БАЛАНС (сумма строк 490+590+690)</b>	<b>1700</b>	<b>2 626 893</b>	<b>2 896 502</b>	<b>100</b>	<b>100</b>



**Капитал и резервы** Общества увеличились. Увеличение произошло за счет полученной прибыли в отчетном периоде. Величина уставного капитала составляет 74 371 тыс. руб. и в 2014 году не изменялась.

**Нераспределенная прибыль** на конец отчетного периода составила **792 716 тыс. руб.**, в т.ч. чистая прибыль 2014 года – 25 128 тыс. рублей.

**Долгосрочные обязательства – 3 587 тыс. руб.** За отчетный период отложенные налоговые обязательства уменьшились на 196 тыс. рублей по отношению к отчетному периоду предыдущего года.

Специфика энергосбыта – цикличность поступления денежных средств на розничном и оптовом рынках, движение денежных средств не совпадает во времени и Общество вынуждено привлекать кредитные ресурсы для покрытия кассового разрыва. Для своевременных расчетов с поставщиками электрической энергии Общество в отчетном периоде привлекало кредитные ресурсы.

Непогашенный остаток по кредитным ресурсам по состоянию на 31.12.2014 составляет 694 млн.руб.

За отчетный период начислено процентов за пользование кредитными ресурсами 86,37 млн. рублей, что на 18,03 млн. рублей выше уровня прошлого года. Проценты по кредитным ресурсам, срок выплаты которых приходится на 2014 г., оплачены в полном объеме. Остаток по оплате процентов, приходящихся по срокам оплаты на 2015 г., составляет 4,84 млн.руб.

В течение отчетного периода Общество без задержек выполняло все свои финансовые обязательства перед контрагентами. Вся кредиторская задолженность является текущей, просроченные неисполненные обязательства отсутствуют.

**Краткосрочные обязательства Общества** представляют собой:

- **кредиторскую** задолженность – 1 310 658 тыс. руб. Общая сумма кредиторской задолженности по сравнению с 01.01.2014 г. выросла на 138 251 тыс. рублей (11,79%).

Основные факторы повышения – рост тарифов на оптовом рынке электроэнергии (мощности), увеличение ключевой ставки, установленной Банком России, снижение платежеспособности потребителей электрической энергии.

*Структура кредиторской задолженности в разрезе строк бухгалтерского баланса:*

**Задолженность перед поставщиками и подрядчиками – 1 170 720 тыс. руб.,** по данной строке отражена задолженность Общества:

**- за электроэнергию:**

ЗАО «ЦФР»	308 811	тыс. руб.;
ОАО «ВКС»	2 449	тыс. руб.
Баширская генерирующая компания	2 989	тыс. руб.
Волжская ТГК	48 486	тыс. руб.
Вологдаоблкоммунэнерго	715	тыс. руб.
Генерирующая компания	817	тыс. руб.
Интер РАО-Электрогенерация	17 210	тыс. руб.
Квадра Генерирующая компания	5 759	тыс. руб.
Лукойл-Астраханьэнерго	1 657	тыс. руб.
Лукойл-Кубаньэнерго	1 725	тыс. руб.
Мосэнерго	13 805	тыс. руб.
Нижегородская ЭК	1 391	тыс. руб.
Нижевартовская ГРЭС	41 325	тыс. руб.
ОГК-2	12 766	тыс. руб.
ОГК-5	12 829	тыс. руб.
ОАО Росэнергоатом	41 848	тыс. руб.
ОАО Русгидро	10 243	тыс. руб.
ТГК-1	6 617	тыс. руб.
ТГК-2...	1 549	тыс. руб.
ОАО Фортум	13 654	тыс. руб.
Э.ОН. Россия	12 548	тыс. руб.
Прочие	3 266	тыс. руб.

**- услуги по передаче эл/энергии .....594 242 тыс. руб.;**

**- прочим поставщикам ..... 14 019 тыс. руб.**

*Справочно: в т. ч. разногласия 45 730 тыс. руб.*

По состоянию на 1 января 2014 года Обществом заключены договоры за услуги по передаче электроэнергии с сетевой организацией ОАО «МРСК Центра и Приволжья» - держателем котла на оказание услуг по передаче электроэнергии и ОАО «ФСК ЕЭС».

В течение 2014 года уплачено в бюджет налоговых платежей 145,6 млн. руб. и перечислено во внебюджетные фонды 27,2 млн. руб. Оплата налогов в бюджеты всех уровней ведется в соответствии со сроками, установленными законодательством.

Задолженность перед персоналом, внебюджетными фондами и бюджетом носит текущий характер, просроченной задолженности нет.

Задолженность перед прочими кредиторами – 105 028 тыс. руб., по сравнению с началом отчетного периода задолженность увеличилась на 22 547 тыс. рублей за счет по-

лученных авансовых платежей по условиям заключенных договоров поставки электроэнергии.

По структуре задолженность представлена:

авансы полученные – 85 145 тыс. руб.;

прочие – 19 881 тыс. руб.

Просроченной кредиторской задолженности на конец отчетного периода нет.

#### Соотношение дебиторской и кредиторской задолженности, тыс. руб.

Показатель	31.12.2010	31.12.2011	31.12.2012	31.12.2013	31.12.2014
Дебиторская задолженность	726 470	672 762	1 145 490	1 400 313	1 744 362
Кредиторская задолженность	669 718	763 545	990 515	1 172 407	1 310 658
Отклонение	56 752	-90 783	154 975	227 906	433 704

С 2010 г. в составе дебиторской задолженности учтен резерв по сомнительным долгам:

–2010 г. в сумме 1 075 080 тыс.руб.

–2011 г. в сумме 1 159 217 тыс.руб.

–2012 г. в сумме 1 192 713 тыс.руб.

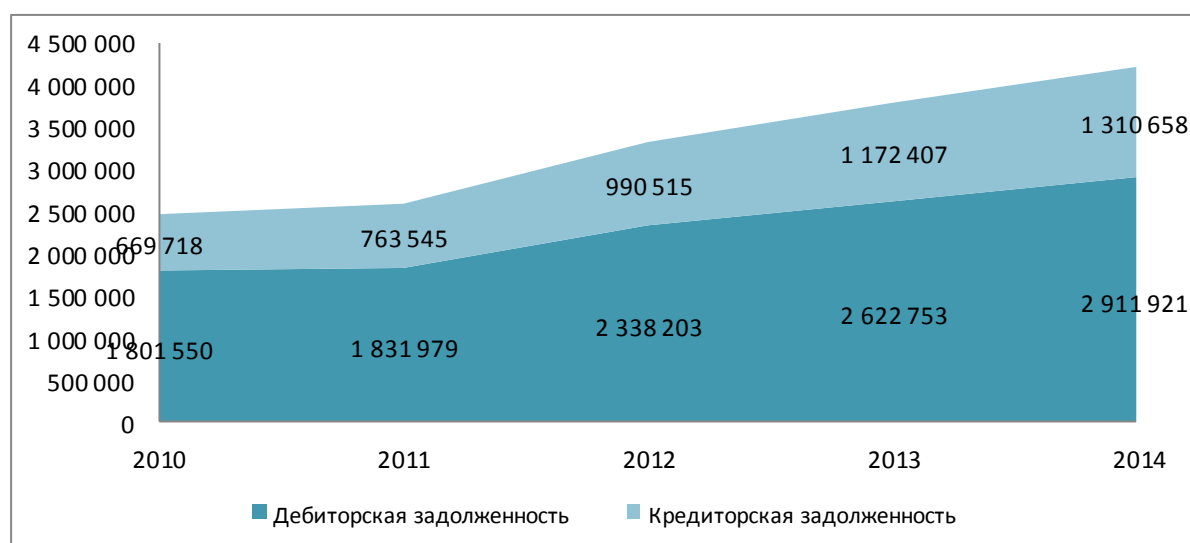
–2013 г. в сумме 1 222 440 тыс.руб.

–2014 г. в сумме 1 167 559 тыс.руб.

#### Соотношение дебиторской и кредиторской задолженности без учета резерва по сомнительным долгам, тыс. руб.

Показатель	31.12.2010	31.12.2011	31.12.2012	31.12.2013	31.12.2014
Дебиторская задолженность	1 801 550	1 831 979	2 338 203	2 622 753	2 911 921
Кредиторская задолженность	669 718	763 545	990 515	1 172 407	1 310 658
Отклонение	1 131 832	1 068 434	1 347 688	1 450 346	1 601 263

#### Динамика изменения дебиторской и кредиторской задолженностей.



### 3.3 Кредиты и займы

На 01.01.2014г. долг по кредитным средствам с учетом процентов составлял 501 428,22 тыс.руб., в т.ч. ОАО «МИНБ»- 200 000 тыс.руб., ОАО Банк Петрокоммерц»- 201 428,22 тыс.руб., Ф-л АКБ ЕВРОФИНАНС МОСНАРБАНК -100 000тыс.руб.

Долг по заемным средствам по состоянию на 01.01.2014 г - 93 420 тыс.руб (ООО «Энергосервис»).

По состоянию на 31 декабря 2014 года. непогашенный остаток по кредитным ресурсам с учетом процентов составил 698 838,22 тыс. рублей: 50 000,00 тыс. руб. по кредитному договору с АКИБ (АО) «Образование» г.Москва № 534/430 от 15.05.2014, 504 277,67 тыс.руб. по кредитному соглашению с АО «ЮниКредитБанк» г. Москва № 001/1012L/14100 000,00 от 21.11.2014г., 100 000,00 тыс.руб. по кредитному договору с Филиалом АКБ ЕВРОФИНАНС МОСНАРБАНК г.Ярославль № КЮ/92-08-19.14-14 от 21.04.2014г., договорам займа с ООО «Энергосервис» на сумму 44 560,55 тыс.руб.

Всего за отчетный период 2014 г. Общество привлекло кредитных ресурсов на сумму 5 370 000,00 тыс.руб. :

2 670 000 тыс. руб. по кредитным договорам в Филиале «Международного банка Санкт-Петербург» (ОАО "МБСП") в Нижнем Новгороде.

400 000 тыс. руб. по кредитному договору с ОАО Банк «Петрокоммерц» №313/04-13/01 от 24.07.2013г.

500 000 тыс. руб. в Филиале АКБ ЕВРОФИНАНС МОСНАРБАНК г.Ярославль по кредитным договорам № КЮ/92-08-19.14-14 от 21.04.2014г. , № КЮ/92-08-19.59-13 от 25.12.2013

500 000 тыс. руб. в ОАО «МИНБ» по кредитному договору № 82 от 15.07.2013.

500 000 тыс. руб. в АО «ЮниКредитБанк» г.Москва по кредитному соглашению № 001/1012L/14 от 21.11.2014г.

800 000 тыс. руб. в АКИБ (АО) «Образование» г.Москва по кредитному договору № 534/430 от 15.05.2014г.

Привлечено за отчетный период 151 000 тыс.руб. по договорам займа с ООО «Энергосервис» на сумму 130 000 тыс.руб. и с ООО «ТеплогазВладимир» на сумму 21 000 тыс.руб.

По состоянию на 31.12.2014 г. погашено кредитов на сумму 5 220 000 тыс. руб.:

2 670 000 тыс. руб. по кредитным договорам с Филиалом «Международного банка Санкт-Петербург» (ОАО "МБСП") в Нижнем Новгороде.

600 000 тыс. руб. в ОАО Банк «Петрокоммерц» по кредитному договору №313/04-13/01 от 24.07.2013г.

500 000 тыс.руб. по кредитным договорам с Филиалом АКБ ЕВРОФИНАНС МОСНАРБАНК г.Ярославль № КЮ/92-08-19.14-14 от 21.04.2014г., № КЮ/92-08-19.59-13 от 25.12.2013г.

700 000 тыс.руб. в ОАО «МИНБ» по кредитному договору № 82 от 15.07.2013.

750 000 тыс.руб. в АКИБ (АО) «Образование» г.Москва по кредитному договору № 534/430 от 15.05.2014г.

Погашено за отчетный период по договорам займа 200 420,00 тыс.руб. с ООО «Энергосервис» на сумму 179 420 тыс.руб. и с ООО «ТеплогазВладимир» на сумму

21 000 тыс.руб.

Начислено процентов по привлеченным кредитным средствам за 2013, срок оплаты которых наступил в январе 2014 г- 1 428, 22 тыс.руб., начислено процентов за 2014г., срок погашения которых наступил в 2014 г. – 72 525,24 тыс.руб., начислено процентов по кредитам, срок оплаты которых наступает в январе 2015 года- 4 277,67 тыс.руб., оплачено процентов за 2014 г. на сумму 73 953,46 тыс.руб.

Начислено процентов по договорам займа за 2014 год с ООО «Энергосервис», ООО «ТеплогазВладимир» в сумме 9 564,98 тыс.руб., оплачено по сроку - 8 915,25 тыс.руб.

Проценты к оплате в 2014 г. на 31.12.2014г. по договорам займа и кредитным договорам оплачены полностью, задолженности нет.



### 3.4 Анализ финансовых результатов Общества.

#### 3.4.1.Отчет о прибылях и убытках.

<i>Показатель</i>	<i>код</i>	<i>2013 г.</i>	<i>2014 г.</i>	<i>Отклон. 2014/ 2013</i>	<i>% 2014/ 2013</i>
<b>Выручка (нетто) от продажи товаров, продукции, работ, услуг (за минусом налога на добавленную стоимость, акцизов и аналогичных обязательных платежей)</b>	<b>2110</b>	<b>11 553 417</b>	<b>11 331 213</b>	<b>-222 204</b>	<b>-1,9</b>
реализация./энергии юридическим лицам		9 818 205	9 412 910	-405 295	-4,1
реализация эл./энергии населению		1 684 274	1 851 280	167 006	9,9
реализация эл/энергии на оптовом рынке		34 076	40 271	6 195	18,2
реализация теплоэнергии		6 927	7 031	104	1,5
прочее		9 935	19 721	9 786	98,5
<b>Себестоимость проданных товаров, продукции, работ, услуг</b>	<b>2120</b>	<b>(6 660 080)</b>	<b>(6 943 147)</b>	<b>283 067</b>	<b>4,3</b>
<b>Валовая прибыль</b>	<b>2100</b>	<b>4 893 337</b>	<b>4 388 066</b>	<b>-505 271</b>	<b>-10,3</b>
Коммерческие расходы	2210	(4 449 193)	(4 028 141)	-421 052	-9,5
Управленческие расходы	2220	(125 438)	(91 035)	-34 403	-27,4
<b>Прибыль (убыток) от продаж</b>	<b>2200</b>	<b>318 706</b>	<b>268 890</b>	<b>-49 816</b>	<b>-15,6</b>
<b>Прочие доходы и расходы</b>					
Проценты к получению	2320	9 127	9 096	-31	-0,3
Проценты к уплате	2330	(68 312)	(86 098)	17 786	26,0
Доходы от участия в других организациях	2310	0	4 263	4 263	
Прочие доходы	2340	3 237 246	3 422 484	185 238	5,7
Прочие расходы	2350	(3 473 785)	(3 576 843)	103 058	3,0
<b>Прибыль (убыток) до налогообложения</b>	<b>2300</b>	<b>22 982</b>	<b>41 792</b>	<b>18 810</b>	<b>81,8</b>
Изменение отложенных налоговых активов	2450	(1)	53	-54	
Изменение отложенных налоговых обязательств	2430	404	195	209	-51,7
Текущий налог на прибыль	2410	(5 106)	(16 387)	11 281	220,9

Прочие	2460	(11)	(525)	514	4672,7
<b>Чистая прибыль (убыток) отчетного периода</b>	<b>2400</b>	<b>18 268</b>	<b>25 128</b>	<b>6 860</b>	<b>37,6</b>
СПРАВОЧНО:					
Постоянные налоговые обязательства (активы)	2421	(107)	(7858)	7751	7243,9

### 3.4.2.Выручка.

В 2014 году совокупная выручка от реализации и оказанных услуг составила 11 331 213 тыс. рублей, в соотношении с 2013 годом уменьшилась на 222 204 тыс. руб. или 1,9%, что связано с изменениями структуры электропотребления по группам потребителей, схемы формирования цены потребителям электрической энергии в соответствии с постановлением Правительства РФ от 04.05.2012 № 442, а так же переходом потребителей электрической энергии, рассчитывающихся по договорам энергоснабжения, на договоры купли продажи, то есть без оплаты гарантирующему поставщику услуг по передаче электрической энергии.

По структуре выручка сформирована по следующим направлениям:

- собственные потребители..... 9 928 038 тыс. руб.;
- компенсация потерь..... 1 336 152 тыс.руб.;
- электроэнергия на балансирующем рынке.....40 271 тыс. руб.;
- от реализации тепловой энергии.....7 031 тыс.руб.;
- продажа прочих товаров, работ, услуг..... 19 721 тыс.руб.;

### 3.4.3.Бюджет Общества

По итогам 2014 г. Обществом получена выручка в сумме 11 331 213 тыс. руб., в том числе от:

- реализации электроэнергии по регулируемым ценам.....1 851 280 тыс. руб.;
- реализации электроэнергии по нерегулируемым ценам.....9 412 910 тыс. руб.;
- реализации электроэнергии и мощности на оптовом рынке.....40 271 тыс. руб.;
- реализация тепловой энергии.....7 031 тыс. руб.;
- прочих видов деятельности .....19 721 тыс. руб.

В соответствии с утвержденным Бизнес-планом расходы на сбытовую деятельность 2014 г. утверждены в сумме - 4 713 033 тыс. рублей, в том числе:

- затраты в составе себестоимости – 4 682 245 тыс. рублей (99,3%), в их числе:**
- сбытовые услуги.....407 211 тыс. руб.;
  - услуги РСК и операторов рынка..... 4 275 034 тыс.руб.
  - прочие расходы -..... 30 788 тыс. руб.**

Фактические расходы составили 4 294 676 тыс. рублей, в том числе:

- затраты в составе себестоимости - 4 119 176 тыс. руб. (95,9 %), в их числе:**
- сбытовые услуги.....381 913 тыс. руб.
  - услуги РСК и операторов рынка.....3 737 263 тыс. руб.
  - прочие расходы .....175 500 тыс. руб.**

Валовая прибыль Общества по сравнению с 2013 годом уменьшилась на 505 271 тыс. рублей. По структуре валовая прибыль представлена:

- 99,8% от реализации электрической энергии;

- 0,2% от прочих видов деятельности.

Прибыль от продаж Общества по сравнению с 2013 годом уменьшилась на 49 816 тыс. рублей за счет роста стоимости услуг по передаче электрической энергии. По структуре прибыль от продаж представлена:

- 97% от реализации электрической энергии;
- 3% от прочих видов деятельности

### 3.4.4 Виды энергетических ресурсов, используемых Обществом.

В 2014 году Обществом были использованы следующие энергетические ресурсы:

- Электрическая энергия в объеме 856 тыс. кВтч. на сумму 3 316,2 тыс. руб.;
- Бензин автомобильный в объеме 142 тыс. л. на сумму 3 807 тыс. руб.;
- Природный газ в объеме 233 тыс. куб. м. на сумму 1 226 тыс. руб.;
- Тепловая энергия на сумму 2 063 тыс. руб.

### 3.4.5. Прочие доходы и расходы Общества.

Прочие доходы Общества за отчетный период составили 3 422 484 тыс. рублей, к уровню аналогичного периода предыдущего года увеличились на 185 238 тыс. рублей, в том числе:

тыс. руб.

Прочие доходы	Сумма
Восстановлен резерв по сомнительным долгам	3 236 072
Реализация ОС и ТМЦ	1 590
Прибыль прошлых лет	123 326
Доходы от оказания прочих услуг	715
Штрафы, пени	42 401
Госпошлина	18 234
Прочие	146

В отчетном периоде Обществом получено 9 096 тыс.руб. процентов по выданным кредитам и займам, уплачено 86 098 тыс.руб. по полученным кредитам и займам.

Прочие расходы Общества за отчетный период составили 3 576 843 тыс. рублей, к уровню аналогичного периода предыдущего года увеличились на 103 058 тыс. рублей, в их числе:

Прочие расходы	Сумма
Услуги банка	5 423
Выплаты социального характера	426
Реализация ОС и ТМЦ	862
Расходы на формирование резерва по сомнительным долгам	3 289 605
Убытки прошлых лет	220 152
Штрафы, пени	25 048
Госпошлина	23 746
Прочие	11 581

В результате суммарного действия доходов и расходов Общества в 2014 году прибыль до налогообложения составила 41 792 тыс. руб. За отчетный период прошлого года получена прибыль в сумме 22 982 тыс. руб. Налог на прибыль составил 16 387 тыс. руб.

По итогам года получена чистая прибыль в размере 25 128 тыс. рублей.

### 3.5 Инвестиционная деятельность Общества.

План капитальных вложений ОАО «Владимирэнергосбыт» на 2014 год был утвержден в размере 12 870,1 тыс. руб. Фактически за отчетный период осуществлены капитальные вложения на сумму 20 850,6 тыс. руб.

№ №	Наименование объектов	Планируемые капитальные вложения, тыс. руб.	Фактические капитальные вложения, тыс. руб.	Процент выполне- ния, %
	<b>Всего капитальных вложений</b>	<b>12 870,1</b>	<b>20 850,6</b>	<b>162</b>
<b>1.</b>	<b>Оборудование, не входящее в сметы строек:</b>	<b>2 150</b>	<b>14 769,3</b>	<b>687</b>
	<i>Оборудование</i>	-	171,00	-
	<i>Серверное оборудование</i>	1350	4 381,8	324,6
	<i>Сетевое оборудование</i>	800	2 102,8	262,8
	<i>Оргтехника</i>	-	391,9	-
	<i>Автотранспорт</i>	-	7 721,8	-
<b>2.</b>	<b>ПИР будущих лет</b>	<b>445,0</b>	<b>28,2</b>	<b>6,3</b>
<b>3.</b>	<b>Строительство и реконструкция:</b>	<b>9 085</b>	<b>5 716,4</b>	<b>63</b>
	<i>Строительство и реконструкция объектов основных фондов</i>	<b>3 011</b>	<b>1 474,7</b>	<b>49</b>
	<i>Инвестиции на неосновное производство</i>	<b>780</b>	<b>871</b>	<b>111,7</b>
	<i>Приобретение объектов основных фондов</i>	<b>5 294</b>	<b>3 370,7</b>	<b>63,7</b>
<b>4.</b>	<b>Приобретение земельных участков</b>	<b>1 346</b>	<b>336,7</b>	<b>25</b>

Перевыполнение плана капитальных вложений по статье «Инвестиции на неосновное производство» связано с оборудованием участков ОАО «Владимирэнергосбыт» согласно стандартам качества обслуживания потребителей. В отчетном периоде для организации работы с потребителями и создания привлекательных условий для клиентов были установлены элементы оформления фасада, информационные стенды, представительские таблички и элементы внутренней навигации на Гусь-Хрустальном, Камешковском, Меленковском участках и Боголюбовской группе Суздальского участка.

Перевыполнение плана по статье «Оборудование, не входящее в сметы строек» связано с реорганизацией ООО ХК «МРГ-Инвест» и приобретением оборудования для сотрудников ОАО «Владимирэнергосбыт».

Перевыполнение плана по статье «Автотранспорт» вызвано необходимостью замены части старого автотранспорта на участках ОАО «Владимирэнергосбыт» на новый автотранспорт, приобретенный в лизинг. Новые автомобили позволят улучшить качество обслуживания потребителей в условиях территориального разброса отделений и участков.

### 3.6 Закупочная деятельность.

ОАО «Владимирэнергосбыт» осуществляет закупки электроэнергии (мощности) на оптовом рынке с целью последующей реализации потребителям розничного рынка. Деятельность компании на оптовом рынке электроэнергии (мощности) строго регламентирована следующими документами:

1. ФЗ от 26 марта 2003 года № 35 «Об электроэнергетике».
2. ФЗ от 26 марта 2003 года № 36 «Об особенностях функционирования электроэнергетики в переходный период и о внесении изменений в некоторые законодательные акты российской федерации и признании утратившими силу некоторых законодательных актов российской федерации в связи с принятием федерального закона "об электроэнергетике».
3. ПП РФ от 27 декабря 2010 года N 1172 «Об утверждении правил оптового рынка электрической энергии и мощности и о внесении изменений в некоторые акты правительства российской федерации по вопросам организации функционирования оптового рынка электрической энергии и мощности».
4. ФЗ от 18.07.2011 №223-ФЗ «О закупках товаров, работ, услуг отдельными видами юридических лиц»
5. Договором о присоединении к торговой системе оптового рынка.

*В 2014 г. ОАО «Владимирэнергосбыт» действовали следующие документы, регламентирующие закупочную деятельность:*

- Положение о порядке проведения регламентированных закупок товаров, работ услуг для нужд ОАО «Владимирэнергосбыт» (Положение о закупках ОАО «Владимирэнергосбыт» утверждено протоколом № 5 от 11.03.2014г.);
- Состав постоянно действующей закупочной комиссии ОАО «Владимирэнергосбыт» действует на основании Положения о закупках ОАО «Владимирэнергосбыт», утвержденного протоколом № 5 от 11.03.2014г.;

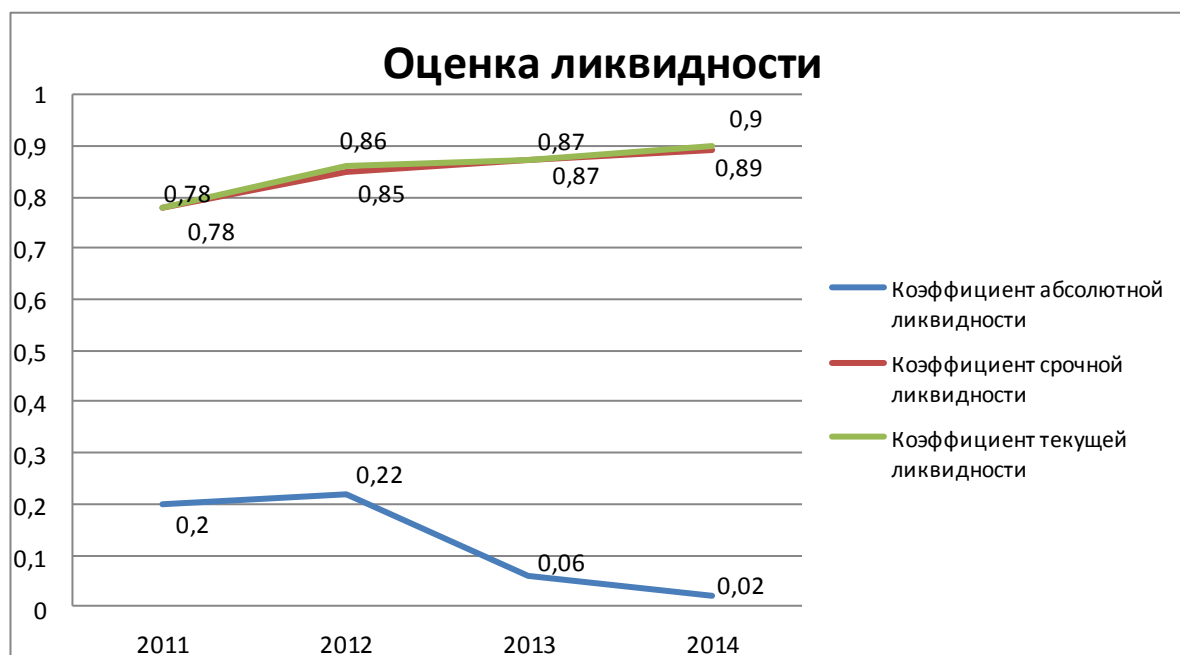
Приказом ОАО «Владимирэнергосбыт» № 02/01 от 09.01.2013г. утвержден состав Постоянно действующей закупочной комиссии (ПДЗК).

Информация о проводимых в 2014 году закупках размещалась на официальном сайте Российской Федерации [www.zakupki.gov.ru](http://www.zakupki.gov.ru) и на электронной торговой площадке (ЭТП) [www.roseltorg.ru](http://www.roseltorg.ru).

### **3.7 Показатели финансово-хозяйственной деятельности ОАО «Владимирэнергосбыт».**

Финансовая устойчивость Общества характеризуется системой финансовых коэффициентов. Они рассчитываются как соотношение абсолютных показателей актива и пассива баланса.

Показатель ликвидности	31.12.2011	31.12.2012	31.12.2013	31.12.2014	Норматив
Коэффициент абсолютной ликвидности	0,2	0,22	0,06	0,02	0,2 - 0,5
Коэффициент срочной ликвидности	0,78	0,85	0,87	0,89	0,3 - 0,7
Коэффициент текущей ликвидности	0,78	0,86	0,87	0,9	> =2

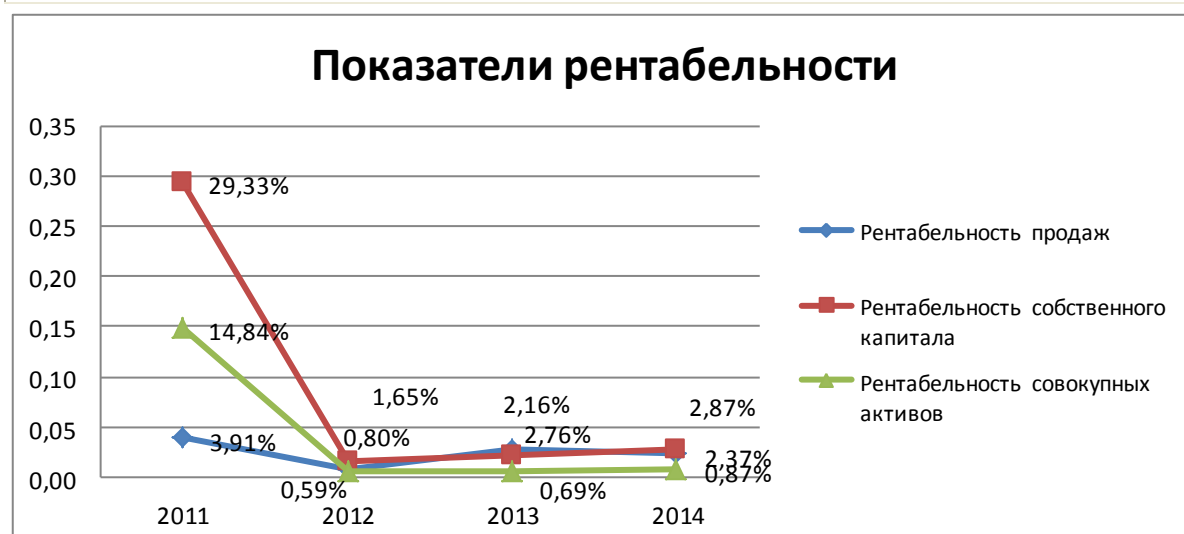


Коэффициент абсолютной ликвидности по итогам 2014 года уменьшился с 0,06 до 0,02. Это означает, что уменьшилась доля краткосрочных долговых обязательств, которая может быть покрыта за счет денежных средств и их эквивалентов в виде рыночных ценных бумаг и депозитов.

Коэффициент срочной ликвидности составил 0,89. Его значение выше рекомендуемого диапазона, что связано с превышением темпов роста ликвидных активов Общества над темпами роста краткосрочных обязательств.

Коэффициент текущей ликвидности изменился с 0,89 до 0,9, что свидетельствует об увеличении платежеспособности Общества и возможности погашать текущие (краткосрочные) обязательства за счёт только оборотных активов.

Показатель рентабельности	31.12.2011	31.12.2012	31.12.2013	31.12.2014	Норматив
Рентабельность продаж	3,91%	0,8%	2,76%	2,37%	> 0
Рентабельность собственного капитала	29,33%	1,65%	2,16%	2,87%	> 0
Рентабельность совокупных активов	14,84%	0,59%	0,69%	0,87%	> 0



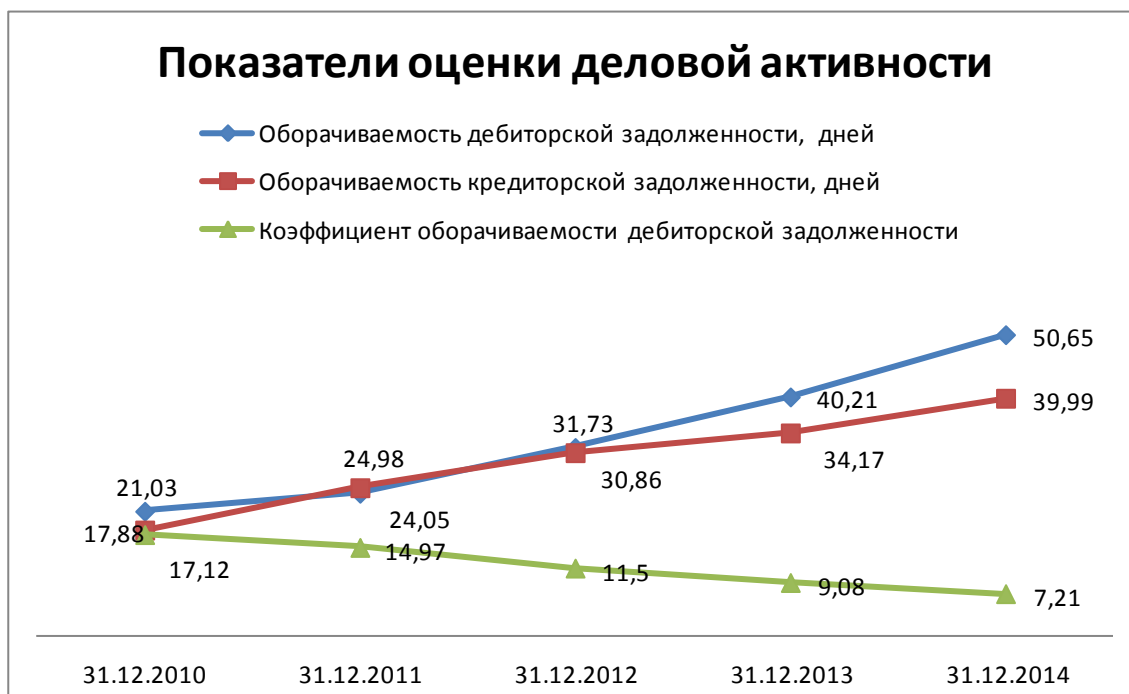
Показатель рентабельности продаж, являющийся одним из главных показателей эффективности деятельности Общества, по результатам 2013 года снизился до 2,37%.

Коэффициент рентабельности собственного капитала по итогам отчетного периода вырос с 2,16% до 2,87 %, что свидетельствует об увеличении доли чистой прибыли в собственном капитале компании Общества.

Рентабельность совокупных активов, отражающая эффективность их использования, также выросла и на 31.12.13 составила 0,87%.

#### Показатели оценки деловой активности

<i>Показатель</i>	<i>31.12.2010</i>	<i>31.12.2011</i>	<i>31.12.2012</i>	<i>31.12.2013</i>	<i>31.12.2014</i>
Коэффициент оборачиваемости активов	9,42	6,35	3,95	4,38	4,10
Коэффициент оборачиваемости запасов	779,64	1 003,98	2 075	5 434,3	1 165,3
Оборачиваемость дебиторской задолженности, дней	21,03	24,05	31,73	40,21	50,65
Оборачиваемость кредиторской задолженности, Дней.	17,88	24,98	30,86	34,17	39,99
Коэффициент оборачиваемости дебиторской задолженности	17,12	14,97	11,50	9,08	7,21





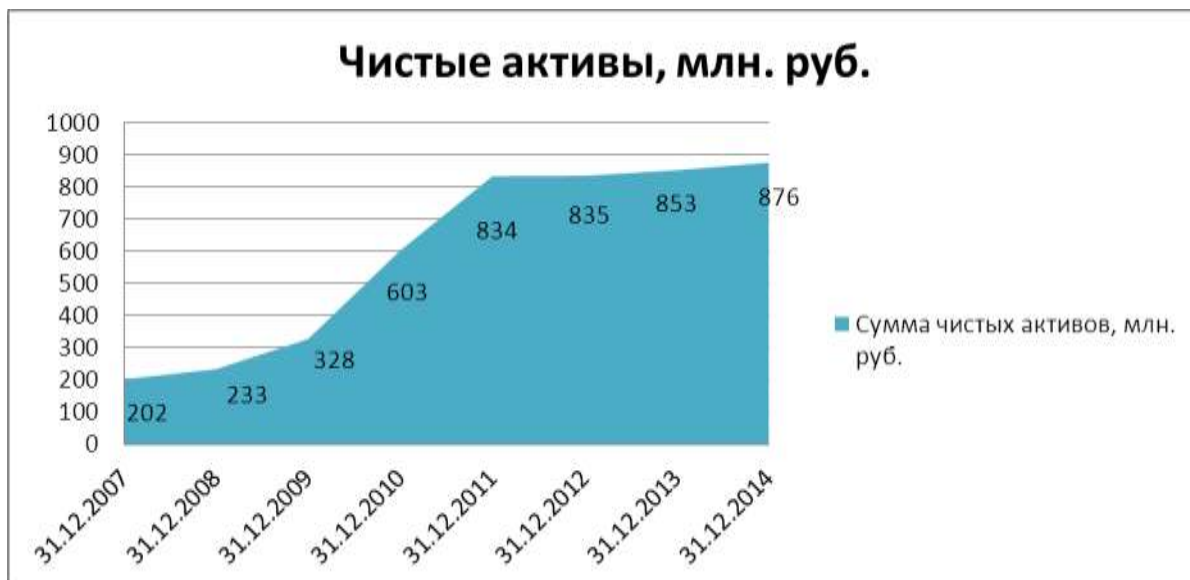
Оборачиваемость дебиторской задолженности увеличилась по сравнению с 2013 г. и составляет 50,65 дня.

Особенностью Общества является существенный удельный вес дебиторской задолженности в структуре активов, основными источниками финансирования активов выступают как собственные средства (нераспределенная прибыль), так и заемные средства (кредиты и кредиторская задолженность).

#### Сведения о структуре и динамике чистых активов:

№ п/п	Показатель	31.12.07	31.12.08	31.12.09	31.12.10	31.12.11	31.12.12	31.12.13	31.12.14
1.	Сумма чистых активов, тыс. руб.	201775	233420	327655	603 106	833 785	835 400	852 641	876 376
2.	Отношение чистых активов к уставному капиталу, (%)	271,3	313,86	440,57	810,94	1121,1	1123,29	1146,47	1178,38
3.	Отношение чистых активов к сумме уставного капитала и резервного фонда, (%)	265,6	306,89	421,62	772,32	1 067,7	1 069,79	1091,87	1122,26





По сравнению с началом 2013 года величина чистых активов увеличилась на 2,8%. Увеличение чистых активов вызвано ростом величины оборотных активов в большей степени, чем кредиторской задолженности и по итогам года получена чистая прибыль в размере 25,128 млн. руб.

Величина чистых активов значительно выше величины уставного капитала, что удовлетворяет условиям Федерального закона об акционерных обществах и свидетельствует о возможности удовлетворения интересов кредиторов.

#### **Раздел 4. Распределение прибыли и дивидендная политика ОАО «Владимирэнергосбыт».**

Уставный капитал Общества составляет 74 371 311 рублей и разделен на 29 165 220 штук обыкновенных акций номинальной стоимостью одной акции 2 руб.55 коп., составляющих в сумме 100% уставного капитала.

Величина средств, направляемых на дивиденды, формируется ОАО «Владимирэнергосбыт» по итогам финансового года.

Общая сумма, выплачиваемая в качестве дивиденда по каждой обыкновенной акции, устанавливается в соответствии с рядом критериев, применяемых в методике.

Решение о выплате дивидендов, размере и форме их выплаты по обыкновенным акциям принимает Общее собрание акционеров Общества на основании рекомендаций Совета Директоров.

Годовым Общим собранием акционеров Общества (протокол № 2/14 от 30.06.2014г.) принято решение о выплате дивидендов по обыкновенным акциям эмитента по результатам 2013 года в размере 0,06261911руб. на одну обыкновенную акцию Общества в денежной форме в следующие сроки: номинальным держателям и являющимся профессиональными участниками рынка ценных бумаг доверительным управляющим, зарегистрированным в реестре акционеров - в срок не более 10 рабочих дней с даты, на которую определяются лица, имеющие право на получение дивидендов; другим зарегистрированным в реестре акционеров лицам - в срок не более 25 рабочих дней с даты, на которую определяются лица, имеющие право на получение дивидендов.

По состоянию на 31.12.2014 г. общий размер дивидендов за 2013 год, выплаченных по акциям, составляет 1 767 тыс. руб. Общий размер задолженности по дивидендам за 2013 год составляет 59 тыс. руб.

Часть дивидендов не была выплачена в связи с тем, что получатели не значатся по указанным в реестре адресам, изменены банковские реквизиты и отсутствуют уведомления о

смене юридического лица и реквизитов. Общество стремится соблюдать обязательства по начислению и выплате дивидендов в полном объеме.

<i>Период, за который начислены дивиденды</i>	<i>Категория (тип) акций</i>	<i>Начислено (с налогами), тыс. руб.</i>	<i>Выплачено (с налогами) на отчетную тыс. руб.</i>	<i>Задолженность по выплате (с налогами) на 31.12.2014 г., тыс. руб.</i>
9 месяцев 2005 г.	Обыкновенные	6 711	6 711	0
2005 год	Обыкновенные	23 414	23 414	0
2006 год	Обыкновенные	502	502	0
2007 год	Обыкновенные	1 440	1 440	0
2008 год	Обыкновенные	2 880	2 880	0
2009 год	Обыкновенные	10 752	10 752	0
2010 год	Обыкновенные	14 291	14 291	0
2011 год	Обыкновенные	12 229	11 841	387
2012 год	Обыкновенные	1 377	1 325	52
2013 год	Обыкновенные	1 826	1 767	60
<b>ВСЕГО</b>		<b>75 422</b>	<b>74 923</b>	<b>499</b>
Период, за который начислены дивиденды		Физические лица	Юридические лица	Задолженность на 31.12.2014 г.
9 мес. 2005г.		0	0	0
2005г.		0	0	0
2006г.		0	0	0
2007г.		0	0	0
2008г.		0	0	0
2009г.		0	0	0
2010г.		0	0	0
2011г.		380	7	387
2012г.		46	6	52
2013г.		59	1	60

Задолженность по дивидендам за 2005 – 2010 гг. была восстановлена в нераспределенную прибыль в сумме 1 255 тыс.руб.

## Распределение прибыли, утвержденное на годовых общих собраниях акционеров

	ГОСА ПО ИТОГАМ 2013 ГОДА
Нераспределенная прибыль, тыс. руб.	18 268
Резервный фонд, тыс. руб.	0
Фонд накопления, тыс. руб.	0
Дивиденды, тыс. руб.	1 826
Прочие цели, тыс. руб.	16 442

## Раздел 5. Акционерам и инвесторам ОАО «Владимирэнергосбыт».

### 5.1. Сведения об акциях Общества

**Порядковый номер выпуска:** 1

Категория акций:	<i>обыкновенные</i>
Форма ценных бумаг:	<i>именные бездокументарные</i>
Номинальная стоимость каждой акции:	<i>2,55 рубля</i>
Количество акций, находящихся в обращении:	<i>29 165 220 штук</i>
Сведения о государственной регистрации выпуска Дата регистрации:	<i>1 марта 2005г.</i>
Регистрационный номер:	<i>№ 1-01-50087-А</i>
Орган, осуществивший государственную регистрацию:	<i>Федеральная служба по финансовым рынкам России</i>
Способ размещения:	<i>распределение акций созданного при выделе- нии акционерного общества среди акционе- ров акционерного общества, реорганизован- ного путем такого выделения.</i>
Фактический срок размещения ценных бумаг:	<i>1 января 2005г. – дата государственной реги- страции Общества в качестве юридического лица.</i>
Количество фактически размещенных ценных бумаг в соответствии с зарегистрированным отчетом об итогах выпуска:	<i>29 165 220 штук</i>
Сведения о государственной регистрации отчета об итогах выпуска: Дата регистрации	<i>1 марта 2005г.</i>

### 5.2. Сведения об акционерах, владеющих свыше 5 процентов ак- ций от уставного капитала.

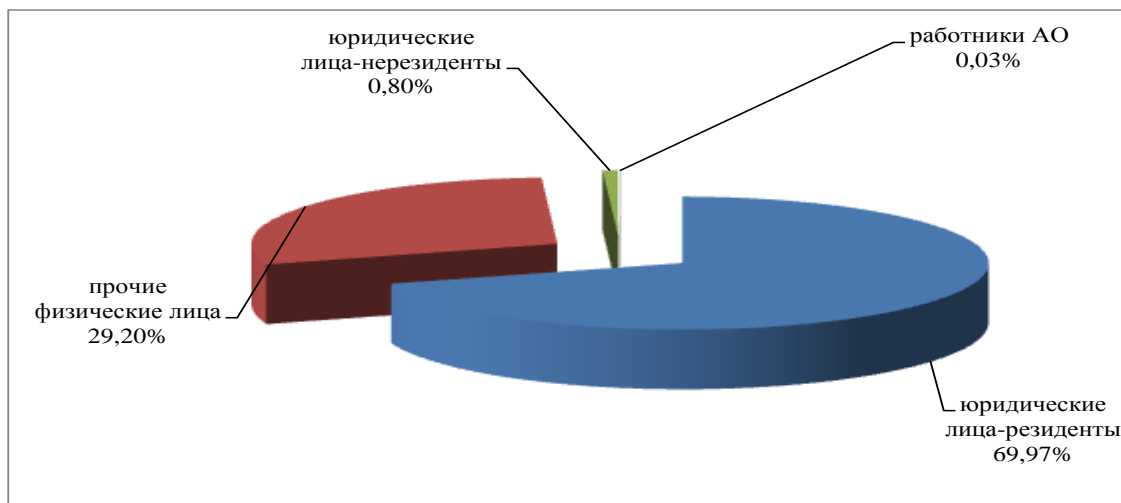
Наименование владельца цен- ных бумаг	Адрес местона- хождения	Доля в уставном капитале эмитента по состоянию на дату составления списка акционеров для целей общего собра- ния,%:		
		21.05. 2013	02.06. 2014	08.10 2014
Общество с ограниченной ответ- ственностью «Маклер»	600000, г. Владимир, ул. Большая	26,95	-	-

	Московская, д. 74			
Общество с ограниченной ответственностью «Сбытовой холдинг»	143421, Московская область, Красногорский район, 26 км автодороги «Балтия», комплекс ООО «ВегаЛайн», стр. 3	20,76	20,76	20,76
Филиппов Александр Сергеевич	Согласие на указание адреса местожительства не получено	23,07	23,07	-
Общество с ограниченной ответственностью «Агентство развития энергосистем»	443068, г. Самара, проезд имени Георгия Митирева, д. 9, оф. 3	22,05	22,05	22,05
Общество с ограниченной ответственностью «ЭнергоРесурс»	600037, г. Владимир, ул. Верхняя Дуброва, д. 40-а	-	26,95	26,95
Филиппова Ольга Николаевна	Согласие на указание адреса местожительства не получено	-	-	23,07

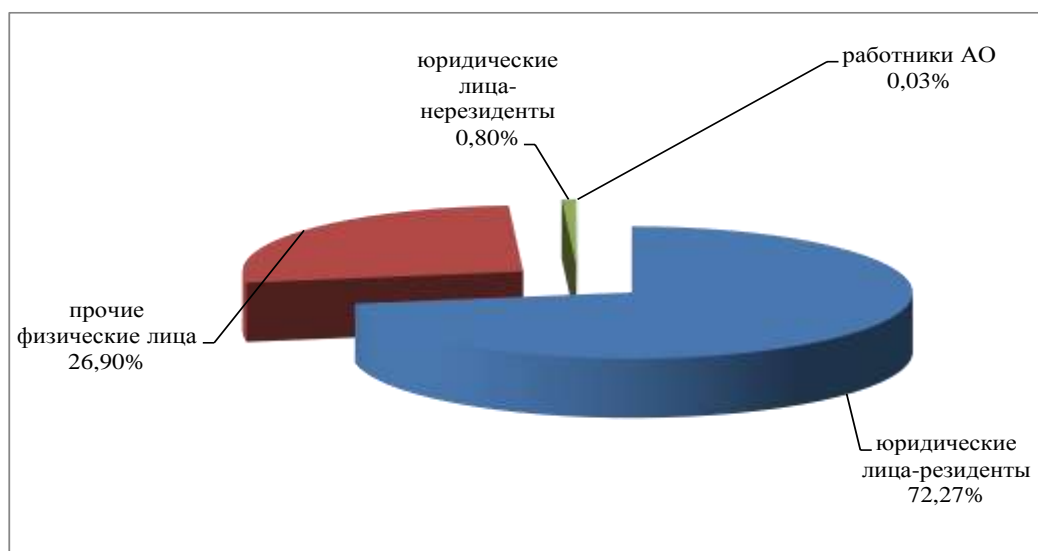
### 5.3. Структура акционерного капитала:

№	КАТЕГОРИЯ ВЛАДЕЛЬЦЕВ ЦЕННЫХ БУМАГ	ДОЛЯ В УСТАВНОМ КАПИТАЛЕ (%) ПО СОСТОЯНИЮ НА:	
		01.01.2014 г., %	31.12.2014 г., %
	ВСЕГО:	100	100
1	Юридические лица - нерезиденты	0,8	0,8
2	Юридические лица - резиденты	69,97	72,27
3	Работники АО	0,03	0,03
4	Прочие физические лица	29,2	26,9
5	Федеральная собственность	0	0
6	Собственность субъекта РФ	0	0

## Структура акционерного капитала на 01.01.2014



## Структура акционерного капитала на 31.12.2014



### 5.4 Рынок акций.

#### 5.4.1 Результаты обращения акций Общества на бирже

Акции Общества были допущены к торгам организаторов торговли на рынке ценных бумаг (фондовые биржи) – ОАО «Фондовая биржа РТС» с 06 сентября 2005 г., ЗАО «Фондовая биржа ММВБ» с 31 августа 2005 г., без прохождения процедуры листинга.

19 декабря 2011 г. ОАО «РТС» прекратило свою деятельность в результате реорганизации путем присоединения к ЗАО «ММВБ». В 2014 году обыкновенные акции ОАО «Владимирэнергообит» обращались на Московской бирже (ММВБ – РТС) во внекотировальном списке.

## Динамика курсовой стоимости и объемов торгов обыкновенными акциями ОАО «Владимирэнергосбыт» по данным ЗАО «ФБ ММВБ»



## Динамика рыночной капитализации ОАО «Владимирэнергосбыт» в 2014 г. по данным с сайта ОАО «Московская биржа»



Рыночная капитализация Общества на 31.12.2014 рассчитывается как произведение количества акций соответствующей категории (типа) - 29 165 220 штук - на средневзвешенную цену акции в размере 7,50 руб., взятую по данным с сайта ОАО «Московская биржа», и составляет 218 739 150 руб.

### 5.5. Основные факторы риска Общества.

Статус гарантирующего поставщика на территории Владимирской области, кроме ОАО «Владимирэнергосбыт», получили еще три энергосбытовые компании: ОАО «ВКС», ОАО «Русэнергосбыт», ОАО «Оборонэнергосбыт»

Несмотря на успешную хозяйственную деятельность и стабильное финансовое состояние в отчетном периоде, действия Общества были направлены на укрепление позиций на рынке сбыта электроэнергии Владимирской области.

**1. Отраслевые риски.** Деятельность Общества в условиях новой модели оптового и розничного рынков электроэнергии (мощности), а также поэтапная либерализация цен на электроэнергию (мощность) обуславливает возникновение следующих рисков:

- сокращения доли рынка сбыта электроэнергии в регионе из-за высокой конкуренции поставщиков - бытовых организаций;

- Общество является субъектом регулирования естественных монополий и законодательные ограничения по изменению тарифной политики могут быть установлены ниже экономически обоснованного уровня;
- рост цен на сырье, услуги, используемые Обществом в своей деятельности.

Для снижения рисков ОАО «Владимирэнергосбыт» прогнозирует и совершенствует стратегию работы на оптовом и розничном рынках, внедряет стандарты качества работы с потребителями, а также ведет существенную работу с инфраструктурными организациями ОРЭ по отстаиванию интересов Общества.

**2. Финансовые риски**, определяемые состоянием рынка в целом и возможными изменениями макроэкономического характера (инфляция, экономический спад, нестабильность внутренней политической и экономической ситуации, стихийные бедствия и др.).

• **инфляционные риски.** Рост инфляции может привести к увеличению затрат Общества, в частности, расходов по заработной плате, расходов на сырье и материалы, что повлияет на снижение прибыли.

Увеличение инфляции приведет также к ценовой нестабильности и сокращению покупательной способности потребителей, уменьшению спроса на услуги Общества и, соответственно, на уровень платежеспособности клиентов.

В целях нейтрализации данного риска, осуществляется управление издержками Общества.

Для управления ликвидностью Общество использует процедуру бюджетирования, систему учета движения денежных средств, увеличение в своих активах доли краткосрочных финансовых инструментов путем открытия кредитных линий.

• **кредитные риски** связаны с необходимостью привлечения займов для своевременных расчетов на оптовом рынке. Привлечение заемных средств требует контроля сбалансированности собственных средств и заемных источников финансирования с целью сохранения финансовой устойчивости и стабильности, если потребитель не выполняет свои обязательства в полной мере и в срок.

Политика Общества в части управления этим риском заключается в максимально возможном использовании договоров, условия которых подразумевают предоплату поставляемой электроэнергии и соблюдение сроков платежа в соответствии с принятым постановлением Правительства РФ № 816.

ОАО «Владимирэнергосбыт» осуществляет политику финансирования обязательств с учетом финансового состояния и платежеспособности, для чего регулярно проводится анализ финансового состояния потребителей, и при появлении негативных сигналов, принимаются меры по корректировке ситуации.

• **процентные риски** связаны с изменением стоимости обслуживания привлеченных заемных ресурсов и отражаются на финансовых результатах Общества.

Общество подвержено риску изменения процентных ставок, что оказывает неблагоприятное влияние на экономическую эффективность деятельности Общества. Основным показателем является чистая прибыль.

Меры, предпринимаемые ОАО «Владимирэнергосбыт» для минимизации кредитных рисков:

- осуществляется мониторинг ситуации на рынках капитала и оперативное реагирование на изменения рыночных показателей;
- открываются кредитные линии с фиксированной процентной ставкой;
- сохраняется и поддерживается безупречная кредитная история Общества.
- снижение уровня процентных ставок.

Кроме рисков, непосредственно связанных с хозяйственной деятельностью Общества, возможно негативное влияние форс-мажорных обстоятельств.

• **Риск повреждения (утраты) имущества.** Для минимизации данного вида риска Общество осуществляет страховую защиту имущественных интересов.



Снижение надбавки, наряду с вероятным вложением инвестиций в развитие компании, может привести к снижению рентабельности бизнеса, но не до такой степени, чтобы это оказало негативное влияние на исполнение обязательств Общества по размещаемым ценным бумагам.

## Раздел 6. Корпоративное управление.

### 6.1. Принципы. Документы.

Основные принципы корпоративного управления, осуществляемые в Обществе:

- защита прав акционеров и инвесторов;
- обеспечение прозрачности и информационной открытости;
- контроль и оценка качества управления бизнесом.

Деятельность Общества получает освещение в средствах массовой информации Владимирской области, как печатных (областные газеты: «Владимирские ведомости», «Время (быть в курсе)»; газеты городов и районов Владимирской области), так и в электронных.

Кроме того, вся информация о деятельности Общества, важная для акционеров и потребителей, размещается на сайте ОАО «Владимирэнергосбыт» по электронному адресу: <http://www.vensbyt.mrginvest.ru>, а с 01 сентября 2012 года и на странице информгентства ЗАО «Интерфакс» по адресу: <http://www.e-disclosure.ru/portal/company.aspx?id=5520>.

ОАО «Владимирэнергосбыт» в своей деятельности стремится следовать наиболее прогрессивным принципам и практике корпоративного управления, которые отражены в Кодексе корпоративного управления, утвержденного Письмом ЦБ РФ от 10.04.2014 № 06-52/2463. Детальная информация о соблюдении Обществом Кодекса корпоративного поведения находится в Приложении № 1 к годовому отчету.

Органы управления ОАО «Владимирэнергосбыт»:

- Общее собрание акционеров
- Совет директоров
- Генеральный директор

Внутренние документы Общества, а также иные документы, регулирующие порядок образования и деятельности органов управления и контроля:

№	Наименование внутреннего документа	Наличие/отсутствие(+/-)	Дата принятия документа	Даты изменений документа
1	Положение о порядке подготовки и проведения Общего собрания акционеров	+	11.05.2005 г.	-
2	Положение о порядке созыва и проведения заседаний Совета директоров	+	11.05.2005 г.	-
3	Положение о Ревизионной комиссии	+	11.05.2005 г.	-
4	Положение о выплате членам Совета директоров Общества вознаграждений и компенсаций	+	30.06.2008 г.	-
5	Положение о выплате членам Ревизионной комиссии Общества вознаграждений и компенсаций	+	11.05.2005 г.	02.06.2006 г.

Кроме вышеуказанных документов, в настоящее время в Обществе утверждены и действуют документы:

- 1) Положение о кредитной политике ОАО «Владимирэнергосбыт».

- 2) Положение о закупках ОАО «Владимирэнергосбыт».
- 3) Положение о социальном обеспечении работников ОАО «Владимирэнергосбыт».
- 4) Положение о порядке оплаты труда и материальном стимулировании работников ОАО «Владимирэнергосбыт».
- 5) Положение о текущем премировании работников ОАО «Владимирэнергосбыт».
- 6) Перечень инсайдерской информации ОАО «Владимирэнергосбыт»
- 7) Порядок доступа к инсайдерской информации ОАО «Владимирэнергосбыт»

## 6.2. Информация о членах органов управления и контроля Общества.

### Состав Совета директоров ОАО «Владимирэнергосбыт»

а) за период с 01.01.2014 по 30.06.2014:

Фамилия, имя, отчество, дата избрания	Возраст, должность по основному месту работы (все должности, которое лицо занимало в течение 5 пред- шествующих лет)	Кол-во ак- ций Обще- ства (шт.) в собственно- сти
<b>1. Жирнов Григорий Владиславович</b> <i>Дата избрания - 26.06.2013г.</i>	<i>(1973 г.р.)</i> сентябрь 2010г. – н. вр. – начальник финансово- экономического управления ООО «Энергия развития, аудит» (г. Самара) ноябрь 2008г. – август 2010г. – заместитель генерального директора по экономике и финансам ООО «Энергия раз- вития, аудит»	0
<b>2. Палаткин Владимир Николаевич</b> <i>Дата избрания - 26.06.2013г.</i>	<i>(1979 г.р.)</i> 2006 – 2009 гг. – начальник корпоративного управления ОАО «ТГК-6» 2009г. – н. вр. – начальник Нижегородского территориаль- ного корпоративного отдела ЗАО «Комплексные энергети- ческие системы»	0
<b>3. Демянков Сергей Валерьевич - председатель Совета директоров</b> <i>Дата избрания - 26.06.2013г.</i>	<i>(1969 г.р.)</i> июнь 2012 г. – н. вр. – генеральный директор ЗАО «ВТД МРГ» январь – декабрь 2012 г. - заместитель генерального дирек- тора по экономике и финансам ООО УК «МРГ-Инвест». 10.2009г. – 31.12.2011 - заместитель генерального дирек- тора по финансам Общества с ограниченной ответствен- ностью Управляющая компания «МРГ-Инвест». 01.2009 - 10.2009г. - генеральный директор ООО УК «МРГ-Инвест».	0
<b>4. Долгих Андрей Владимирович</b> <i>Дата избрания - 26.06.2013г.</i>	<i>(1960 г.р.)</i> 2004г. – н.в. - не работает	0
<b>5. Нужонков Михаил Алексеевич -</b> <i>Дата избрания - 26.06.2013г.</i>	<i>(1972 г.р.)</i> июль 2012 г. – н.вр. – индивидуальный предприниматель 20.07.2009г. - июль 2012г. - первый заместитель гене- рального директора ООО УК «МРГ-Инвест».	0
<b>6. Сбитнева Валентина Дмитриевна.</b>	<i>(1958 г.р.)</i> 01.10.1999г. – 2013 г. - заместитель генерального дирек- тора по экономике и финансам ООО "Газпром межсре-	0

Дата избрания - 26.06.2013г.	<b>Владимир Владимирович</b> 21.07.2009г. – 31.12.2011г. - заместитель генерального директора по экономике ООО УК «МРГ-Инвест» (по совместительству). <b>06.04.2005г.- 30.09.2009г. - заместитель генерального директора по экономике и финансам ООО «Владимир-теплогаз» (по совместительству).</b>	
<b>7. Бельский Алексей Вениаминович</b> Дата избрания - 26.06.2013г.	(1976 г.р.) <b>август 2007г. - н.в. – начальник управления корпоративного секретаря ЗАО «Комплексные энергетические системы»</b>	0

Решением годового общего собрания акционеров ОАО «Владимирэнергосбыт» от 30 июня 2014 года избран новый состав Совета директоров:

**б) за период с 30.06.2014 по 31.12.2014:**

Фамилия, имя, отчество, дата избрания	Возраст, должность по основному месту работы (все должности, которое лицо занимало в течение 5 предшествующих лет)	Кол-во акций Общества в собственности (%)
<b>1. Машин Алексей Сергеевич</b> Дата избрания - 30.06.2014	(1986 г.р.) 01.2011-12.2011 – ведущий юрисконсульт отдела по корпоративной работе ООО «Энергия развития, аудит». 2012 – 2014 - начальник отдела по корпоративной работе ООО «Энергия развития, аудит». 2014 – н. вр. - начальник корпоративно-правового управления ООО «Энергия развития, аудит»	0
<b>2. Палаткин Владимир Николаевич</b> Дата избрания - 30.06.2014	(1979 г.р.) 2006 – 2009 гг. – начальник корпоративного управления ОАО «ТГК-6» 2009г. – н. вр. – начальник Нижегородского территориального корпоративного отдела ЗАО «Комплексные энергетические системы»	0
<b>3. Филиппов Александр Сергеевич</b> Дата избрания - 30.06.2014	(1976 г.р.) 10.2009 – 06.2013 - генеральный директор ООО УК «МРГ-Инвест»; 06.2013 – н. вр. - генеральный директор ООО ХК «МРГ-Инвест»	До 01.09.2014 – 23,07%.  С 01.09.2014 – 0 %
<b>4. Долгих Андрей Владимирович</b> Дата избрания - 30.06.2014	(1960 г.р.) 2004г. – н.в. - не работает	0
<b>5. Нужонков Михаил Алексеевич – Председатель Совета директоров</b> Дата избрания - 30.06.2014	(1972 г.р.) <b>июль 2012 г. – н.вр. – индивидуальный предприниматель 20.07.2009г. - июль 2012г. - первый заместитель генерального директора ООО УК «МРГ-Инвест».</b>	0
<b>6. Белозерских Александр Иванович</b>	(1975 г.р.) 2010 – 2012 - заместитель генерального директора по реализации ООО УК «МРГ-Инвест»;	0

Дата избрания - 30.06.2014	2012 – 2013 - первый заместитель генерального директора ООО УК «МРГ-Инвест»; 06.2013 – 09.2014 - первый заместитель генерального директора ООО ХК «МРГ-Инвест»; 10.2014 – 11.2014 - исполняющий обязанности генерального директора ОАО «Владимирэнергосбыт»; 11.2014 – н. вр. - генеральный директор ОАО «Владимирэнергосбыт».	
7. Бельский Алексей Вениаминович Дата избрания - 30.06.2014	(1976 г.р.) август 2007г. - н.в. – начальник управления корпоративного секретаря ЗАО «Комплексные энергетические системы»	0

За отчетный период:

- сделок между членами Совета директоров Общества и Обществом – не заключалось.
- исков к членам Совета директоров Общества – не предъявлялось.

Размер и порядок выплаты вознаграждений членам Совета директоров определен в соответствии с Положением о выплате членам Совета директоров Общества вознаграждений и компенсаций, утвержденным годовым общим собранием акционеров Общества 30.06.2008г. В соответствии с данным Положением вознаграждение членов Совета директоров определяется следующим образом:

–За участие в заседании Совета директоров, проводимого в заочной форме, члену Совета директоров Общества выплачивается вознаграждение в размере суммы, эквивалентной пяти минимальным месячным тарифным ставкам рабочего первого разряда, установленным отраслевым тарифным соглашением в электроэнергетическом комплексе РФ на день проведения заседания Совета директоров Общества, с учетом индексации, установленной данным соглашением.

–За участие в заседании Совета директоров, проводимого в форме совместного присутствия, члену Совета директоров Общества выплачивается вознаграждение в размере суммы, эквивалентной семи минимальным месячным тарифным ставкам рабочего первого разряда, установленным отраслевым тарифным соглашением в электроэнергетическом комплексе РФ на день проведения заседания Совета директоров Общества, с учетом индексации, установленной данным соглашением.

–Размер вознаграждений, выплачиваемых Председателю Совета директоров в соответствии с вышеназванными пунктами, увеличивается на 50%.

–Членам Совета выплачивается дополнительное вознаграждение за показатель чистой прибыли Общества по данным годовой бухгалтерской отчетности.

Всего по итогам 2014 года размер вознаграждения членов Совета директоров Общества составляет 2 212 500 руб.

### 6.2.1. Состав Ревизионной комиссии ОАО «Владимирэнергосбыт».

а) за период с 01.01.2014 по 30.06.2014:

Фамилия, имя, отчество	Должность по основному месту работы
Михеева Елена Александровна	Главный бухгалтер ООО ЧОО «Служба безопасности Владимир-регионгаз»

Кленова Ольга Михайловна	Главный бухгалтер ООО УК «МРГ-Инвест»
Рябова Ирина Викторовна	Главный бухгалтер ООО «Олимп-Сервис»
Барашева Людмила Анатольевна	Начальник департамента экономики и финансов ООО УК «МРГ-Инвест»
Козик Ирина Анатольевна	Главный бухгалтер ООО «РиэлКом»

***На внеочередном общем собрании акционеров 12.11.2014 Ревизионная комиссия была избрана в новом составе.  
б) за период с 12.11.2014. по 31.12.2014:***

<b>Фамилия, имя, отчество</b>	<b>Должность по основному месту работы</b>
Михеева Елена Александровна	Главный бухгалтер ООО ЧОО «Служба безопасности Владимир-регионгаз»
Кленова Ольга Михайловна	Главный бухгалтер ОАО «Владимирэнергосбыт»
Рябова Ирина Викторовна	Главный бухгалтер ООО «Олимп-Сервис»
Соколова Светлана Юрьевна	Начальник отдела бюджетирования и ценообразования коммунального комплекса департамента экономики и финансов ООО ХК «МРГ-Инвест»
Козик Ирина Анатольевна	Главный бухгалтер ООО «РиэлКом»

За отчетный период:

- сделок между членами Ревизионной комиссии Общества и Обществом – не заключалось.
- исков к членам Ревизионной комиссии Общества – не предъявлялось.

Размер и порядок выплаты вознаграждений членам Ревизионной комиссии определен в соответствии с Положением о выплате членам Ревизионной комиссии Общества вознаграждений и компенсаций, утвержденным годовым общим собранием акционеров Общества 02.06.2006г. В соответствии с данным Положением, вознаграждение членов Ревизионной комиссии определяется следующим образом:

- За участие в проверке (ревизии) финансово-хозяйственной деятельности члену Ревизионной комиссии выплачивается единовременное вознаграждение в размере суммы, эквивалентной пяти минимальным месячным тарифным ставкам рабочего первого разряда, установленной отраслевым тарифным соглашением в электроэнергетическом комплексе РФ, с учетом индексации, установленной тарифным соглашением.
- За каждую проведенную проверку (ревизию) финансово-хозяйственной деятельности Общества членам Ревизионной комиссии может выплачиваться дополнительное вознаграждение в размере суммы, не превышающей двадцати минимальных месячных тарифных ставок рабочего первого разряда, с учетом индексации, установленной отраслевым тарифным соглашением.  
Порядок и сроки выплаты дополнительного вознаграждения определяются Советом директоров Общества.
- Размер вознаграждений, выплачиваемых Председателю Ревизионной комиссии в соответствии с вышеназванными пунктами, увеличивается на 50%.

Помимо этого, члену Ревизионной комиссии компенсируются расходы, связанные с участием в заседании Ревизионной комиссии и проведении проверки, по действующим на момент проведения заседания или проверки нормам возмещения командировочных расходов.

Всего по итогам 2014 года размер вознаграждения членов Ревизионной комиссии Общества составляет 94 500 руб.

### 6.2.2. Сведения о составе исполнительных органов Общества:

Полномочия единоличного исполнительного органа ОАО «Владимирэнергосбыт» с 20.07.2009 по 30.09.2014 осуществлялись управляющей организацией. С 20.07.2009 по 20.07.2014 действовал договор управления № 08-09 между ОАО «Владимирэнергосбыт» и ООО УК «МРГ-Инвест» (26.06.2013 произошло переименование управляющей организации на Общество с ограниченной ответственностью Холдинговая компания «МРГ-Инвест»), с 21.07.2014 по 30.09.2014 полномочия единоличного исполнительного органа Общества управляющая организация ООО ХК «МРГ-Инвест» осуществляла на основании договора управления (в новой редакции) № 374-03/14 от 21.07.14, одобренного Советом директоров ОАО «Владимирэнергосбыт» (Протокол СД № 9 от 25.06.2014).

На основании решения внеочередного общего собрания акционеров ОАО «Владимирэнергосбыт», проведенного в форме заочного голосования 12.11.2014 (Протокол ВОСА № 3/14 от 12.11.14), полномочия управляющей организации были досрочно прекращены 30.09.2014.

Размер вознаграждения, выплаченный Обществом управляющей организации за период с 01.01.2014 по 30.09.2014, составляет 107 420 983,60 руб.

Сведения о единоличном исполнительном органе (генеральном директоре):

Фамилия, имя, отчество	Должности, занимаемые лицом в течение 5 предшествующих лет	Кол-во акций ОАО «Владимирэнергосбыт» (шт.) в собственности
<b>Генеральный директор ОАО «Владимирэнергосбыт»</b>		
<b>Белозерских Александр Иванович</b>	(1975 г.р.) Образование среднее, профессиональное 2010 – 2012 - заместитель генерального директора по реализации ООО УК «МРГ-Инвест»; 2012 – 2013 - первый заместитель генерального директора ООО УК «МРГ-Инвест»; 06.2013 – 09.2014 - первый заместитель генерального директора ООО ХК «МРГ-Инвест»; 10.2014 – 11.2014 - исполняющий обязанности генерального директора ОАО «Владимирэнергосбыт»; 11.2014 – н. вр. - генеральный директор ОАО «Владимирэнергосбыт» (избран генеральным директором решением Совета директоров с 27.11.2014, Протокол СД № 5 от 24.11.2014)	0

В течение 2014 года сделок по приобретению акций ОАО «Владимирэнергосбыт» генеральным директором Белозерских А.И. не было.

### 6.3. Информация о существенных фактах

В 2014 году ОАО «Владимирэнергосбыт» раскрыло в соответствии с Положением о раскрытии информации эмитентами эмиссионных ценных бумаг следующие существенные факты:



№ п\п	Дата	Вид существенного факта	Краткое пояснение
1	14.02.2014	О раскрытии эмитентом ежеквартального отчета	О раскрытии ежеквартального отчета за 4 квартал 2013 года в сети Интернет
2	07.03.2014	О проведении заседания совета директоров эмитента и его повестке дня	Определение даты и повестки заседания Совета директоров
3	13.03.2014	О решениях, принятых советом директоров эмитента	Рассмотрение предложений акционеров по внесению вопросов в повестку дня годового общего собрания акционеров
4	24.03.2014	О проведении заседания совета директоров эмитента и его повестке дня	Определение даты и повестки заседания Совета директоров
5	01.04.2014	О решениях, принятых советом директоров эмитента	Об утверждении кредитного плана; созыве внеочередного общего собрания акционеров
6	01.04.2014	О созыве общего собрания акционеров эмитента	О повестке, порядке, форме и сроках проведения внеочередного общего собрания акционеров
7	01.04.2014	О дате закрытия реестра	Определение даты составления списка лиц, имеющих право на участие во внеочередном общем собрании акционеров
8	10.04.2014	О проведении заседания совета директоров эмитента и его повестке дня	Определение даты и повестки заседания Совета директоров
9	22.04.2014	О решениях, принятых советом директоров эмитента	Об утверждении внутренних документов Общества
10	30.04.2014	О раскрытии эмитентом консолидированной финансовой отчетности	О раскрытии консолидированной финансовой отчетности за 2013 год.
11	07.05.2014	О проведении общего собрания акционеров эмитента, а также о решениях, принятых общим собранием акционеров эмитента	О решениях, принятых внеочередным общим собранием акционеров
12	15.05.2014	О раскрытии эмитентом ежеквартального отчета	О раскрытии ежеквартального отчета за 1 квартал 2014 в сети Интернет
13	16.05.2014	О проведении заседания совета директоров эмитента и его повестке дня	Определение даты и повестки заседания Совета директоров
14	28.05.2014	О решениях, принятых советом директоров эмитента	О созыве годового общего собрания акционеров и предварительном утверждении годового отчета и годовой бухгалтерской отчетности Общества
15	28.05.2014	О дате закрытия реестра	Определение даты составления списка лиц, имеющих право на участие в годовом общем собрании акционеров
16	28.05.2014	О созыве общего собрания акционеров эмитента	Определение даты, времени, места проведения годового общего



			собрания акционеров
17	19.06.2014	О проведении заседания совета директоров эмитента и его повестке дня	Определение даты и повестки заседания Совета директоров
18	27.06.2014	О решениях, принятых советом директоров эмитента	Об утверждении внутренних документов Общества; созыве внеочередного общего собрания акционеров
19	27.06.2014	О созыве общего собрания акционеров эмитента	О повестке, порядке, форме и сроках проведения внеочередного общего собрания акционеров
20	27.06.2014	О дате закрытия реестра	Определение даты составления списка лиц, имеющих право на участие во внеочередном общем собрании акционеров
21	03.07.2014	О проведении общего собрания акционеров эмитента, а также о решениях, принятых общим собранием акционеров эмитента	О решениях, принятых годовым общим собранием акционеров
22	03.07.2014	О дате закрытия реестра	Определение даты составления списка лиц, имеющих право на получение дивидендов за 2013 год
23	03.07.2014	О начисленных доходах по эмиссионным ценным бумагам эмитента	О начислении дивидендов за 2013 год
24	11.08.2014	О проведении заседания совета директоров эмитента и его повестке дня	Определение даты и повестки заседания Совета директоров
25	13.08.2014	О раскрытии эмитентом ежеквартального отчета	О раскрытии ежеквартального отчета за 2 квартал 2014 года в сети Интернет
26	21.08.2014	О проведении заседания совета директоров эмитента и его повестке дня	Определение даты и повестки дня заседания Совета директоров
27	29.08.2014	О раскрытии эмитентом промежуточной консолидированной финансовой отчетности	О раскрытии промежуточной консолидированной финансовой отчетности за первое полугодие 2014 года.
28	29.08.2014	О решениях, принятых советом директоров эмитента	Избрание Председателя, заместителя председателя, секретаря Совета директоров, утверждение Положения о закупках
29	04.09.2014	О проведении заседания совета директоров эмитента и его повестке дня	Определение даты и повестки заседания Совета директоров
30	18.09.2014	О проведении заседания совета директоров эмитента и его повестке дня	Определение даты и повестки заседания Совета директоров
31	29.09.2014	О выплаченных доходах по эмиссионным ценным бумагам эмитента	Об общем размере выплаченных дивидендов по итогам 2013 года.
32	29.09.2014	О неисполнении обязательств эмитента перед владельцами его эмиссионных ценных бумаг	О сумме и причинах неполной выплаты дивидендов за 2013 год
33	30.09.2014	О получении эмитентом права распоряжаться определенным количеством голосов, приходящихся на голосующие акции (доли), составляющие уставный капитал отдельной организации	Приобретение эмитентом доли участия в организации
34	30.09.2014	О появлении у эмитента подконтрольной ему организации, имеющей для него существенное значение	Сообщение об участии в подконтрольной организации
35	02.10.2014	О созыве общего собрания акционеров эмитента	О повестке, порядке, форме и сроках проведения внеочередного общего собрания акционеров

36	02.10. 2014	О дате закрытия реестра	Определение даты составления списка лиц, имеющих право на участие во внеочередном общем собрании акционеров
37	02.10. 2014	О решениях, принятых советом директоров эмитента	О приостановлении полномочий управляющей организации; о созыве внеочередного общего собрания акционеров
38	24.10. 2014	О прекращении у лица права распоряжаться определенным количеством голосов, приходящихся на голосующие акции (доли), составляющие уставный капитал эмитента	Выбытие акционера, владеющего не менее чем 5 процентами обыкновенных акций эмитента
39	24.10. 2014	О приобретении лицом права распоряжаться определенным количеством голосов, приходящихся на голосующие акции, составляющие уставный капитал эмитента	Появление акционера, владеющего не менее чем 5 процентами обыкновенных акций эмитента
40	24.10. 2014	Об изменении размера доли участия члена органа управления эмитента в его уставном капитале	Прекращение участия в эмитенте члена совета директоров
41	13.11. 2014	О проведении заседания совета директоров эмитента и его повестке дня	Определение даты и повестки заседания Совета директоров
42	14.11. 2014	О раскрытии эмитентом ежеквартального отчета	О раскрытии ежеквартального отчета Общества за 3 квартал 2014 г. в сети Интернет
43	17.11. 2014	О проведении общего собрания акционеров эмитента и о принятых им решениях	О решениях, принятых внеочередным общим собранием акционеров
44	24.11. 2014	О решениях, принятых советом директоров эмитента	Об избрании генерального директора Общества
45	08.12. 2014	О проведении заседания совета директоров эмитента и его повестке дня	Определение даты и повестки заседания Совета директоров
46	23.12. 2014	О решениях, принятых советом директоров эмитента	Об утверждении внутренних документов Общества

#### **6.4. Сведения о совершенных Обществом в отчетном году сделок, признаваемых в соответствии с Федеральным законом "Об акционерных обществах" крупными сделками.**

В течение 2014 года указанные сделки не совершались.

#### **6.5. Сведения о совершенных Обществом в отчетном году сделок, признаваемых в соответствии с Федеральным законом "Об акционерных обществах" сделками, в совершении которых имела заинтересованность и необходимость одобрения которых уполномоченным органом управления акционерного общества предусмотрена главой XI Федерального закона "Об акционерных обществах".**

В течение 2014 года указанные сделки не совершались.

## Сведения о соблюдении Кодекса корпоративного управления

N	Положение Кодекса корпоративного управления	Соблюдается или не соблюдается	Примечание
<b>Общее собрание акционеров</b>			
1.	Извещение акционеров о проведении общего собрания акционеров не менее чем за 30 дней до даты его проведения независимо от вопросов, включенных в его повестку дня, если законодательством не предусмотрен больший срок	Соблюдается	п.11.5. ст.11 и п.12.4. ст.12 Устава Общества
2.	Наличие у акционеров возможности знакомиться со списком лиц, имеющих право на участие в общем собрании акционеров, начиная со дня сообщения о проведении общего собрания акционеров и до закрытия очного общего собрания акционеров, а в случае заочного общего собрания акционеров – до даты окончания приема бюллетеней для голосования	Соблюдается	П. 11.7. ст. 11 и п. 12.5. ст.12 Устава Общества
3.	Наличие у акционеров возможности знакомиться с информацией (материалами), подлежащей предоставлению при подготовке к проведению общего собрания акционеров, посредством электронных средств связи, в том числе посредством сети Интернет	Соблюдается	Адрес сайта в сети Интернет <a href="http://www.vensbyt.mrginvest.ru">http://www.vensbyt.mrginvest.ru</a>
4.	Наличие у акционера возможности внести вопрос в повестку дня общего собрания акционеров или потребовать созыва общего собрания акционеров без предоставления выписки из реестра акционеров, если учет его прав на акции осуществляется в системе ведения реестра акционеров, а в случае, если его права на акции учитываются на счете депо, - достаточность выписки со счета депо для осуществления вышеуказанных прав	Соблюдается	Акционер при внесении предложения в повестку дня общего собрания акционеров предоставляет выписку со счета депо
5.	Наличие в уставе или внутренних документах акционерного общества требования об обязательном присутствии на общем собрании акционеров генерального директора, членов правления, членов совета директоров, членов ревизионной комиссии и аудитора акционерного общества	Соблюдается частично	п.10.10. ст. 10 Устава Общества предусматривает исполнение функций председательствующего на Общем собрании Председателем Совета директоров
6.	Обязательное присутствие кандидатов при рассмотрении на общем собрании акционеров вопросов об избрании членов совета директоров, генерального директора, членов правления, членов ревизионной комиссии, а также вопроса об утверждении аудитора акционерного общества	Соблюдается	Данное положение не предусмотрено Уставом и внутренними документами Общества
7.	Наличие во внутренних документах акционерного общества процедуры регистрации участников общего собрания акционеров	Соблюдается	п. 3.1 раздела 3 Положения о порядке подготовки и проведения общего собрания акционеров Общества
<b>Совет директоров</b>			
8.	Наличие в уставе акционерного общества полномочия совета директоров по ежегодному утверждению финансово-хозяйственного плана акционерного общества	Соблюдается	П.15.1 п.п.18 ст.15 Устава Общества
9.	Наличие утвержденной советом директоров процедуры управления рисками в акционерном обществе	Частично соблюдается	Советом директоров процедура управления рисками не утверждена

10.	Наличие в уставе акционерного общества права совета директоров принять решение о приостановлении полномочий генерального директора, назначаемого общим собранием акционеров	Не применимо	Генеральный директор избирается Советом директоров (п.20.3 ст. 20 Устава)
11.	Наличие в уставе акционерного общества права совета директоров устанавливать требования к квалификации и размеру вознаграждения генерального директора, членов правления, руководителей основных структурных подразделений акционерного общества	Не соблюдается	Уставом не предусмотрено
12.	Наличие в уставе акционерного общества права совета директоров утверждать условия договоров с генеральным директором и членами правления	Соблюдается	П. 20.6 ст. 20 Устава Общества
13.	Наличие в уставе или внутренних документах акционерного общества требования о том, что при утверждении условий договоров с генеральным директором (управляющей организацией, управляющим) и членами правления, голоса членов совета директоров, являющихся генеральным директором и членами правления, при подсчете голосов не учитываются	Не соблюдается	Уставом и внутренними документами Общества не предусмотрено
14.	Наличие в составе совета директоров акционерного общества не менее 3 независимых директоров, отвечающих требованиям Кодекса корпоративного поведения	Соблюдается	В составе Совета директоров Общества 5 независимых директоров
15.	Отсутствие в составе совета директоров акционерного общества лиц, которые признавались виновными в совершении преступлений в сфере экономической деятельности или преступлений государственной власти, интересов государственной службы и службы в органах местного самоуправления или к которым применялись административные наказания за правонарушения в области предпринимательской деятельности или в области финансов, налогов и сборов, рынка ценных бумаг	Соблюдается	Члены Совета директоров не признавались виновными в перечисленных преступлениях и правонарушениях
16.	Отсутствие в составе совета директоров акционерного общества лиц, являющихся участником, генеральным директором (управляющим), членом органа управления или работником юридического лица, конкурирующего с акционерным обществом	Соблюдается	Указанные лица в составе Совета директоров отсутствуют
17.	Наличие в уставе акционерного общества требования об избрании совета директоров кумулятивным голосованием	Соблюдается	п.10.8. ст.10 Устава Общества
18.	Наличие во внутренних документах акционерного общества обязанности членов совета директоров воздерживаться от действий, которые приведут или потенциально способны привести к возникновению конфликта между их интересами и интересами акционерного общества, а в случае возникновения такого конфликта - обязанности раскрывать совету директоров информацию об этом конфликте	Соблюдается	п.п. 3.5, 3.6 Положения О порядке созыва и проведения заседаний Совета директоров Общества
19.	Наличие во внутренних документах акционерного общества обязанности членов совета директоров письменно уведомлять совет директоров о намерении совершить сделки с ценными бумагами акционерного общества, членами совета директоров которого они являются, или его дочерних (зависимых) обществ, а также раскрывать информацию о совершенных ими сделках с такими ценными бумагами	Не соблюдается	Внутренними документами не предусмотрено
20.	Наличие во внутренних документах акционерного общества требования о проведении заседаний совета директоров не реже одного раза в шесть недель	Не соблюдается	п. 18.2 ст.18 Устава предусмотрено: «Заседания Совета директоров проводятся по

			мере необходимости, но не реже одного раза в квартал»
21.	Проведение заседаний совета директоров акционерного общества в течение года, за который составляется годовой отчет акционерного общества, с периодичностью не реже одного раза в шесть недель	Соблюдается частично	Заседания Совета директоров Общества проводятся по мере необходимости, но не реже одного раза в квартал
22.	Наличие во внутренних документах акционерного общества порядка проведения заседаний совета директоров	Соблюдается	Разделы 7, 8 Положения о порядке созыва и проведения заседаний СД Общества
23.	Наличие во внутренних документах акционерного общества положения о необходимости одобрения советом директоров сделок акционерного общества на сумму 10 и более процентов стоимости активов общества, за исключением сделок, совершаемых в процессе обычной хозяйственной деятельности	Соблюдается	п.п. 22, 37 п.15.1 ст.15 Устава Общества
24.	Наличие во внутренних документах акционерного общества права членов совета директоров на получение от исполнительных органов и руководителей основных структурных подразделений акционерного общества информации, необходимой для осуществления своих функций, а также ответственности за непредставление такой информации	Соблюдается	Раздел 3 Положения о порядке созыва и проведения заседаний СД Общества
25.	Наличие комитета совета директоров по стратегическому планированию или возложение функций указанного комитета на другой комитет (кроме комитета по аудиту и комитета по кадрам и вознаграждениям)	Не соблюдается	Комитеты не избирались
26.	Наличие комитета совета директоров (комитета по аудиту), который рекомендует совету директоров аудитора акционерного общества и взаимодействует с ним и ревизионной комиссией акционерного общества	Не соблюдается	Комитеты не избирались
27.	Наличие в составе комитета по аудиту только независимых и не исполнительных директоров	Не применимо	Данный комитет не создан
28.	Осуществление руководства комитетом по аудиту независимым директором	Не применимо	Данный комитет не создан
29.	Наличие во внутренних документах акционерного общества права доступа всех членов комитета по аудиту к любым документам и информации акционерного общества при условии неразглашения ими конфиденциальной информации	Не соблюдается	Данный комитет не создан
30.	Создание комитета совета директоров (комитета по кадрам и вознаграждениям), функцией которого является определение критериев подбора кандидатов в члены совета директоров и выработка политики акционерного общества в области вознаграждения	Не соблюдается	Комитет не создан
31.	Осуществление руководства комитетом по кадрам и вознаграждениям независимым директором	Не применимо	Комитет не создан
32.	Отсутствие в составе комитета по кадрам и вознаграждениям должностных лиц акционерного общества	Не применимо	Комитет не создан
33.	Создание комитета совета директоров по рискам или возложение функций указанного комитета на другой комитет (кроме комитета по аудиту и комитета по кадрам и вознаграждениям)	Не соблюдается	Комитет не создан

34.	Создание комитета совета директоров по урегулированию корпоративных конфликтов или возложение функций указанного комитета на другой комитет (кроме комитета по аудиту и комитета по кадрам и вознаграждениям)	Не соблюдается	Комитет не создан
35.	Отсутствие в составе комитета по урегулированию корпоративных конфликтов должностных лиц акционерного общества	Не применимо	Комитет не создан
36.	Осуществление руководства комитетом по урегулированию корпоративных конфликтов независимым директором	Не применимо	Комитет не создан
37.	Наличие утвержденных советом директоров внутренних документов акционерного общества, предусматривающих порядок формирования и работы комитетов совета директоров	Не соблюдается	Данные документы отсутствуют
38.	Наличие в уставе акционерного общества порядка определения кворума совета директоров, позволяющего обеспечивать обязательное участие независимых директоров в заседаниях совета директоров	Соблюдается	П.18.12 ст.18 Устава Общества
<b>Исполнительные органы</b>			
39.	Наличие коллегиального исполнительного органа (правления) акционерного общества	Не соблюдается	Не предусмотрено Уставом Общества
40.	Наличие в уставе или внутренних документах акционерного общества положения о необходимости одобрения правлением сделок с недвижимостью, получения акционерным обществом кредитов, если указанные сделки не относятся к крупным сделкам и их совершение не относится к обычной хозяйственной деятельности акционерного общества	Не применимо	Правление Уставом Общества не предусмотрено
41.	Наличие во внутренних документах акционерного общества процедуры согласования операций, которые выходят за рамки финансово-хозяйственного плана акционерного общества	Соблюдается	П.п. 18 п. 15.1 ст. 15 Устава Общества
42.	Отсутствие в составе исполнительных органов лиц, являющихся участником, генеральным директором (управляющим), членом органа управления или работником юридического лица, конкурирующего с акционерным обществом	Соблюдается	Данных лиц в составе исполнительных органов нет
43.	Отсутствие в составе исполнительных органов акционерного общества лиц, которые признавались виновными в совершении преступлений в сфере экономической деятельности или преступлений против государственной власти, интересов государственной службы и службы в органах местного самоуправления или к которым применялись административные наказания за правонарушения в области предпринимательской деятельности или в области финансов, налогов и сборов, рынка ценных бумаг. Если функции единоличного исполнительного органа выполняются управляющей организацией или управляющим - соответствие генерального директора и членов правления управляющей организации, либо управляющего требованиям, предъявляемым к генеральному директору и членам правления акционерного общества	Соблюдается	Генеральный директор данным требованиям соответствует
44.	Наличие в уставе или внутренних документах акционерного общества запрета управляющей организации (управляющему) осуществлять аналогичные функции в конкурирующем обществе, а также находиться в каких-либо иных имущественных отношениях с акционерным обществом, помимо оказания услуг управляющей организации (управляющего)	Не соблюдается	В уставе и иных внутренних документах акционерного общества указанные запреты отсутствуют



45.	Наличие во внутренних документах акционерного общества обязанности исполнительных органов воздерживаться от действий, которые приведут или потенциально способны привести к возникновению конфликта между их интересами и интересами акционерного общества, а в случае возникновения такого конфликта – обязанности информировать об этом совет директоров	Соблюдается	П.п.20.14, 20.15 ст. 20 Устава Общества
46.	Наличие в уставе или внутренних документах акционерного общества критериев отбора управляющей организации (управляющего)	Не соблюдается	В Уставе и внутренних документах Общества отсутствуют критерии отбора управляющей организации (управляющего)
47.	Представление исполнительными органами акционерного общества ежемесячных отчетов о своей работе совету директоров	Соблюдается	П.15.1 п.п. 33 ст.15 Устава Общества
48.	Установление в договорах, заключаемых акционерным обществом с генеральным директором (управляющей организацией, управляющим) и членами правления, ответственности за нарушение положений об использовании конфиденциальной и служебной информации	Соблюдается	
<b>Секретарь общества</b>			
49.	Наличие в акционерном обществе специального должностного лица (секретаря общества), задачей которого является обеспечение соблюдения органами и должностными лицами акционерного общества процедурных требований, гарантирующих реализацию прав и законных интересов акционеров общества	Соблюдается	Данные функции возложены на Секретаря Совета директоров Общества
50.	Наличие в уставе или внутренних документах акционерного общества порядка назначения (избрания) секретаря общества и обязанностей секретаря общества	Соблюдается	Раздел 4 Положения о порядке созыва и проведения заседаний СД Общества
51.	Наличие в уставе акционерного общества требований к кандидатуре секретаря общества	Не соблюдается	В Уставе отсутствуют
<b>Существенные корпоративные действия</b>			
52.	Наличие в уставе или внутренних документах акционерного общества требования об одобрении крупной сделки до ее совершения	Соблюдается	п.п. 22, 23 п.15.1. ст.15 Устава Общества
53.	Обязательное привлечение независимого оценщика для оценки рыночной стоимости имущества, являющегося предметом крупной сделки	Соблюдается	П. п. 42 п. 15.1 ст.15 Устава Общества
54.	Наличие в уставе акционерного общества запрета на принятие при приобретении крупных пакетов акций акционерного общества (поглощении) каких-либо действий, направленных на защиту интересов исполнительных органов (членов этих органов) и членов совета директоров акционерного общества, а также ухудшающих положение акционеров по сравнению с существующим (в частности, запрета на принятие советом директоров до окончания предполагаемого срока приобретения акций решения о выпуске дополнительных акций, о выпуске ценных бумаг, конвертируемых в акции, или ценных бумаг, предоставляющих право приобретения акций общества, даже если право принятия такого решения предоставлено ему уставом)	Не соблюдается	Уставом Общества не предусмотрено



55.	Наличие в уставе акционерного общества требования об обязательном привлечении независимого оценщика для оценки текущей рыночной стоимости акций и возможных изменений их рыночной стоимости в результате поглощения	Не соблюдается	Уставом Общества не предусмотрено
56.	Отсутствие в уставе акционерного общества освобождения приобретателя от обязанности предложить акционерам продать принадлежащие им обыкновенные акции общества (эмиссионные ценные бумаги, конвертируемые в обыкновенные акции) при поглощении	Соблюдается	
57.	Наличие в уставе или внутренних документах акционерного общества требования об обязательном привлечении независимого оценщика для определения соотношения конвертации акций при реорганизации	Не соблюдается	Уставом и внутренними документами не предусмотрено
<b>Раскрытие информации</b>			
58.	Наличие утвержденного советом директоров внутреннего документа, определяющего правила и подходы акционерного общества к раскрытию информации (Положения об информационной политике)	Соблюдается	В Обществе утвержден Перечень инсайдерской информации и действует Положение о порядке доступа к инсайдерской информации
59.	Наличие во внутренних документах акционерного общества требования о раскрытии информации о целях размещения акций, о лицах, которые собираются приобрести размещаемые акции, в том числе крупный пакет акций, а также о том, будут ли высшие должностные лица акционерного общества участвовать в приобретении размещаемых акций общества	Не соблюдается	Раскрытие информации осуществляется в соответствии с действующим законодательством
60.	Наличие во внутренних документах акционерного общества перечня информации, документов и материалов, которые должны предоставляться акционерам для решения вопросов, выносимых на общее собрание акционеров	Соблюдается	П.11.7 ст. 11, п. 12.5 ст. 12 Устава Общества и ст. 2 Положения о порядке подготовки и проведения Общего собрания акционеров Общества
61.	Наличие у акционерного общества веб-сайта в сети Интернет и регулярное раскрытие информации об акционерном обществе на этом веб-сайте	Соблюдается	Адреса страниц Общества в сети Интернет: <a href="http://www.vensbyt.mrginvest.ru">www.vensbyt.mrginvest.ru</a> ; <a href="http://www.e-disclosure.ru/portal/company.aspx?id=5520">http://www.e-disclosure.ru/portal/company.aspx?id=5520</a>
62.	Наличие во внутренних документах акционерного общества требования о раскрытии информации о сделках акционерного общества с лицами, относящимися в соответствии с уставом к высшим должностным лицам акционерного общества, а также о сделках акционерного общества с организациями, в которых высшим должностным лицам акционерного общества прямо или косвенно принадлежит 20 и более процентов уставного капитала акционерного общества или на которые такие лица могут иным образом оказать существенное влияние	Не соблюдается	Раскрытие информации осуществляется в соответствии с действующим законодательством
63.	Наличие во внутренних документах акционерного общества требования о раскрытии информации обо всех сделках, которые могут оказать влияние на рыночную стоимость акций акционерного общества	Не соблюдается	Раскрытие информации осуществляется в соответствии с действующим законодательством

64.	Наличие утвержденного советом директоров внутреннего документа по использованию существенной информации о деятельности акционерного общества, акциях и других ценных бумагах общества и сделках с ними, которая не является общедоступной и раскрытие которой может оказать существенное влияние на рыночную стоимость акций и других ценных бумаг акционерного общества	Соблюдается	В Обществе утвержден Перечень инсайдерской информации и действует Положение о порядке доступа к инсайдерской информации
<b>Контроль за финансово-хозяйственной деятельностью</b>			
65.	Наличие утвержденных советом директоров процедур внутреннего контроля за финансово-хозяйственной деятельностью акционерного общества	Соблюдается	
66.	Наличие специального подразделения акционерного общества, обеспечивающего соблюдение процедур внутреннего контроля (контрольно-ревизионной службы)	Соблюдается	В составе аппарата управления Общества создана служба внутреннего аудита
67.	Наличие во внутренних документах акционерного общества требования об определении структуры и состава контрольно-ревизионной службы акционерного общества советом директоров	Не соблюдается	Внутренними документами не предусмотрено
68.	Отсутствие в составе контрольно-ревизионной службы лиц, которые признавались виновными в совершении преступлений в сфере экономической деятельности или преступлений против государственной власти, интересов государственной службы и службы в органах местного самоуправления или к которым применялись административные наказания за правонарушения в области предпринимательской деятельности или в области финансов, налогов и сборов, рынка ценных бумаг	Соблюдается	
69.	Отсутствие в составе контрольно-ревизионной службы лиц, входящих в состав исполнительных органов акционерного общества, а также лиц, являющихся участниками, генеральным директором (управляющим), членами органов управления или работниками юридического лица, конкурирующего с акционерным обществом	Соблюдается	
70.	Наличие во внутренних документах акционерного общества срока представления в контрольно-ревизионную службу документов и материалов для оценки проведенной финансово-хозяйственной операции, а также ответственности должностных лиц и работников акционерного общества за их непредставление в указанный срок	Соблюдается	Положение об отделе экономической безопасности
71.	Наличие во внутренних документах акционерного общества обязанности контрольно-ревизионной службы сообщать о выявленных нарушениях комитету по аудиту, а в случае его отсутствия - совету директоров акционерного общества	Не соблюдается	
72.	Наличие в уставе акционерного общества требования о предварительной оценке контрольно-ревизионной службой целесообразности совершения операций, не предусмотренных финансово-хозяйственным планом акционерного общества (нестандартных операций)	Не соблюдается	Уставом не предусмотрено
73.	Наличие во внутренних документах акционерного общества порядка согласования нестандартной операции с советом директоров	Соблюдается	Положение об отделе экономической безопасности
74.	Наличие утвержденного советом директоров внутреннего документа, определяющего порядок проведения проверок финансово-хозяйственной деятельности акционерного общества ревизионной комиссией	Соблюдается	Положение о ревизионной комиссии Общества

75.	Осуществление комитетом по аудиту оценки аудиторского заключения до представления его акционерам на общем собрании акционеров	Соблюдается	Оценка аудиторского заключения дается аудитором Общества
<b>Дивиденды</b>			
76.	Наличие утвержденного Советом директоров внутреннего документа, которым руководствуется совет директоров при принятии рекомендаций о размере дивидендов (Положения о дивидендной политике)	Не соблюдается	Положение о дивидендной политике в течение 2014 года не было утверждено в Обществе
77.	Наличие в Положении о дивидендной политике порядка определения минимальной доли чистой прибыли акционерного Общества, направляемой на выплату дивидендов, и условий, при которых не выплачиваются или не полностью выплачиваются дивиденды по привилегированным акциям, размер дивидендов по которым определен в Уставе акционерного общества	Не соблюдается	Положение о дивидендной политике в течение 2014 года не было утверждено в Обществе
78.	Опубликование сведений о дивидендной политике акционерного общества и вносимых в нее изменениях в периодическом издании, предусмотренном Уставом акционерного общества для опубликования сообщений о проведении общих собраний акционеров, а также размещение указанных сведений на веб-сайте акционерного общества в сети Интернет	Не соблюдается	Положение о дивидендной политике в течение 2014 года не было утверждено в Обществе

Причины несоблюдения Обществом некоторых пунктов Кодекса корпоративного управления:

- Устав ОАО «Владимирэнергосбыт» разрабатывался и утверждался в 2004-2005 гг, изменения в него в 2012 году вносились в связи со сменой адреса местонахождения Общества и приведения отдельных положений Устава в соответствие с действующим законодательством РФ, при этом компетенция органов управления не менялась.

Действия, предпринимаемые органами управления Общества для повышения уровня соблюдения Кодекса корпоративного управления:

- Общество планирует внесение соответствующих изменений в устав в 2015 – 2016 гг.
- в Обществе была разработана в конце 2014 года и утверждена Советом директоров 15.02.2015 Дивидендная политика ОАО «Владимирэнергосбыт».

## **Раздел 7. Кадровая и социальная политика.**

Кадровая политика ОАО «Владимирэнергосбыт» направлена на повышение эффективности человеческого ресурса, на создание благоприятных условий работы для сохранения и развития персонала, а также обеспечение безопасных условий и охрану труда.

Основной задачей кадровой политики является формирование высококвалифицированного коллектива, направленного на достижение корпоративных целей.

В рамках кадровой политики руководство Компании стремится обеспечить сохранение и пополнение кадрового потенциала, повышение профессионализма и мотивации персонала.

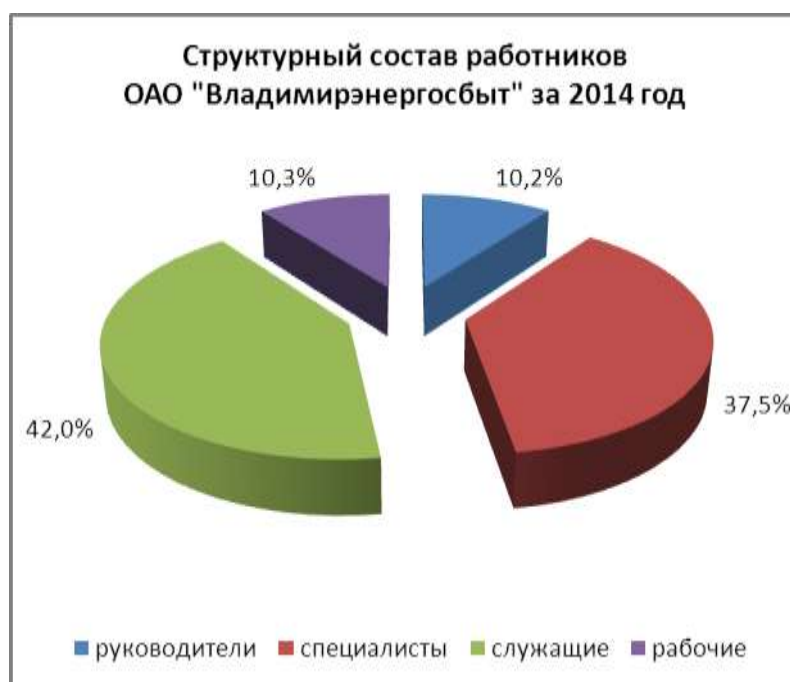
Для поддержания и развития кадрового потенциала ОАО «Владимирэнергосбыт» предусматривает следующие мероприятия:

- определение особой категории работников, удержание которых имеет ключевое значение для Общества;
- усиление сотрудничества с ведущими российскими учебными заведениями высшего среднего и профессионального образования;

- развитие системы профессионального обучения, подготовки и переподготовки персонала;
- совершенствование системы мотивации, развитие системы социального обеспечения работников;
- усиление работы с кадровым резервом.

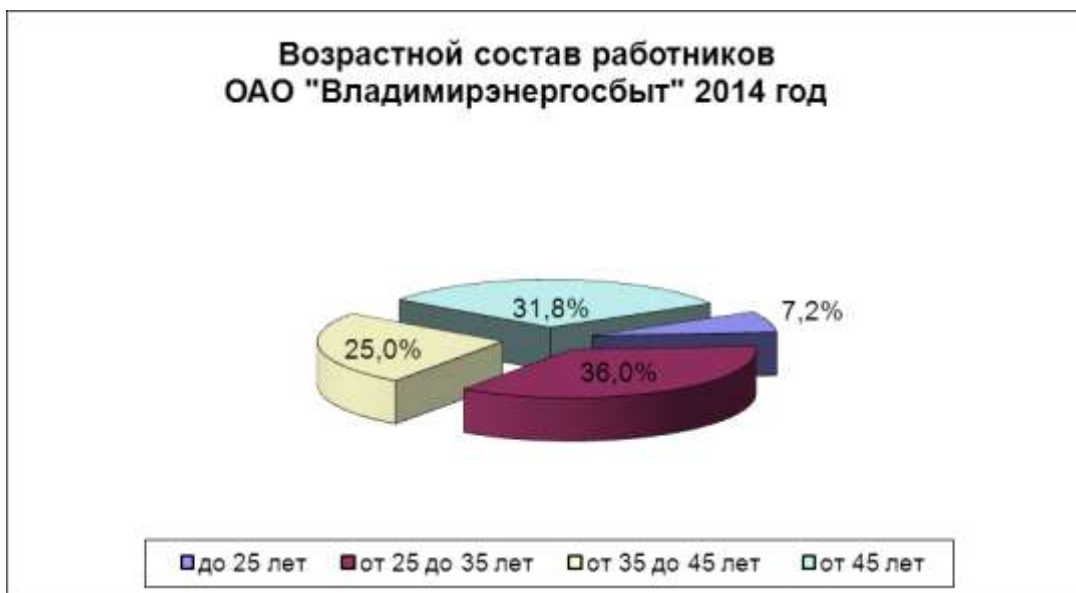
По состоянию на 31 декабря 2014 г. списочная численность сотрудников Компании составила 559 человек. Средняя численность работников списочного состава с учетом внешних совместителей за 2014 г. составила 393,79 человек.

Анализ структурного состава Общества показывает, что руководители составляют 10,2% от общей численности работников, специалисты – 37,5%, служащие – 42,0%, рабочие – 10,3%.

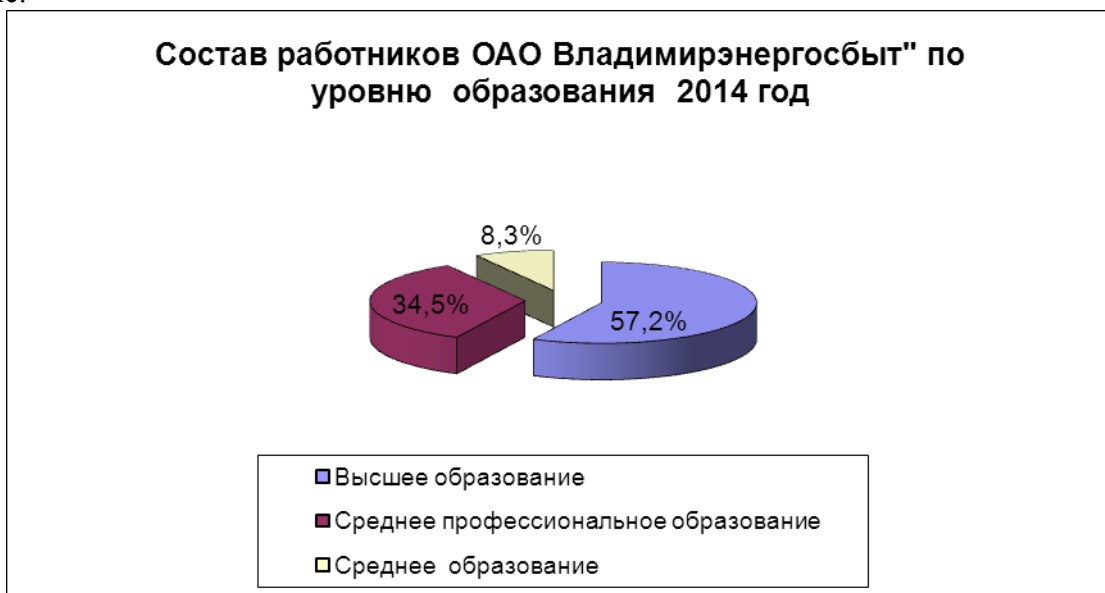


Анализ возрастного состава Общества показывает, что работники до 25 лет составляют 7,2% от общего состава работников; работники от 25 до 35 лет составляют 36%; работники от 35 до 45 лет составляют 25%; работники от 45 лет и выше составляют 31,8%.

Средний возраст работников Компании по итогам 2014 г. составил 40 лет (40,1 лет).



Образовательный уровень работников Общества достаточно высок 57,2% - высшее образование, 34,5% имеют среднее профессиональное образование, 8,3% - среднее образование.



С целью повышения эффективности и качества труда, профессионального роста работников проводится работа по подготовке кадров. В связи с усовершенствованием знаний и приобретением опыта работы, повысили свой профессиональный уровень 14,3% работающих, в том числе руководителей – 8,4%, специалистов – 17,3%.

Обучение ведется в следующих направлениях:

- изменения в законодательстве;
- изучение передовых методов работы с клиентами;
- обучение с новыми программными продуктами;
- вопросы охраны труда и промышленной безопасности;

Большое внимание уделяется вопросам самообучения персонала. Каждый руководитель может внести вклад в стратегическое развитие Компании, предложив свой бизнес-проект. Успешные проекты внедряются в работу и материально поощряются.

В ряду основных направлений работы ОАО «Владимирэнергосбыт» в области развития кадрового потенциала является формирование кадрового резерва управленческого состава Компании.

Управленческий кадровый резерв формируется с целью оперативного и качественного обеспечения потребностей Общества в сотрудниках, подготовленных к работе на должностях:

- заместителей генерального директора;
- начальников межрайонных отделений;
- начальников департаментов, управлений, отделов и служб.

В системе подготовки членов кадровых резервов на регулярной основе ведется работа по развитию управленческих и профессиональных компетенций резервистов.

ОАО «Владимирэнергосбыт» уделяет большое внимание обеспечению социальной поддержки работников, членов их семей, поддержанию здорового образа жизни и развитию корпоративной культуры. Компания стремится к сохранению и укреплению здоровья своих сотрудников, организует спортивно-оздоровительные и культурно-просветительные мероприятия.

Работникам Общества оказано содействие в получении полисов обязательного медицинского страхования.

В целях материальной поддержки работников Компании, выходящих на заслуженный отдых, производятся выплаты негосударственной пенсии через НПФ электроэнергетики.

В течение 2014 года была оказана материальная помощь в связи с рождением ребенка, бракосочетанием и похоронами 62 сотрудникам Общества.

В ОАО «Владимирэнергосбыт» действует система морального поощрения сотрудников за достижение наивысших показателей работы, реализацию инновационных проектов, многолетний добросовестный труд. В 2014 году были отмечены:

- благодарностями – 35 человек;
- почетными грамотами - 22 человека;
- занесены на Доску Почета «Гордость компании» - 6 человек;
- благодарность администрации Владимирской области – 1 человек;
- благодарностями администрации г. Владимира – 2 человека.

Большое внимание Компания уделяет спортивным и оздоровительным мероприятиям. В течение 2014 года проведены два дня здоровья с участием членов семей сотрудников ОАО «Владимирэнергосбыт».

В целях развития корпоративного спорта, командообразования, а также создания площадки для неформального общения сотрудников топливно-энергетического комплекса сотрудники ОАО «Владимирэнергосбыт» принимают ежегодное участие в выездных соревнованиях по мини-футболу.

Одним из главных приоритетов кадровой политики ОАО «Владимирэнергосбыт» является обеспечение профессионального здоровья и безопасности персонала.

Большое внимание Компания уделяет снижению рисков травматизма работников Компании. С целью принятия усиленных мер по предотвращению травматизма ведется работа по:

- совершенствованию системы управления охраной труда.
- совершенствованию системы внутреннего технического контроля.

- организация работы по предотвращению несчастных случаев.

## **Раздел 8. Охрана труда.**

В целях обеспечения высокого уровня работоспособности и повышения качества жизни персонала в Обществе разработаны положения, инструкции, и другие документы в соответствии с требованиями межотраслевых правил по охране труда и нормативных документов.

Сведения о затратах по охране труда за 2014 г.

Израсходовано на мероприятия по охране труда 1 015,5 тыс. руб.:

- на мероприятия по предупреждению несчастных случаев;
- на проведение санитарно-гигиенических мероприятий по предупреждению заболеваний на производстве;
- на мероприятия по общему улучшению условий труда;
- на обеспечение работников средствами индивидуальной защиты.