

**Бухгалтерский баланс**  
на 31 марта 2015 г.

Организация **Открытое Акционерное Общество "ВЭБ-лизинг"**

Идентификационный номер налогоплательщика

Вид экономической

деятельности **Финансовый лизинг**

Организационно-правовая форма / форма собственности

**Открытое акционерное / Смешанная собственность**

Единица измерения: в тыс. рублей

Местонахождение (адрес)

**125009, Москва г, Воздвиженка ул, дом № 10**

Форма по ОКУД

Дата (число, месяц, год)

по ОКПО

ИНН

по

ОКВЭД

по ОКОПФ / ОКФС

по ОКЕИ

**Коды**

**0710001**

**31 03 2015**

**14121173**

**7709413138**

**65.21**


**47**

**49**

**384**

Пояснения	Наименование показателя	Код	На 31 марта 2015 г.	На 31 декабря 2014 г.	На 31 декабря 2013 г.
	<b>АКТИВ</b>				
	<b>I. ВНЕОБОРОТНЫЕ АКТИВЫ</b>				
	Нематериальные активы	1110	-	-	-
	Результаты исследований и разработок	1120	-	-	-
	Нематериальные поисковые активы	1130	-	-	-
	Материальные поисковые активы	1140	-	-	-
	Основные средства	1150	128 828	145 691	202 251
	Доходные вложения в материальные ценности	1160	110 026 795	114 950 277	107 535 724
	Финансовые вложения	1170	148 731 946	143 005 289	78 699 992
	Отложенные налоговые активы	1180	4 987 323	4 362 452	1 760 465
	Прочие внеоборотные активы	1190	117 649 465	114 128 912	101 900 515
	в том числе:				
	Незавершенное строительство	11901	1 963 672	1 865 341	3 909 910
	Авансы, уплаченные на приобретение основных средств	11902	13 309 008	12 213 560	16 190 434
	Инвестиционные затраты при учете на балансе лизингополучателя	11903	31 107 939	31 127 107	27 432 883
	Расходы прочих периодов	11904	1 893 054	1 202 659	1 271 063
	Долгосрочная дебиторская задолженность	11905	69 375 792	67 720 245	53 096 225
	Итого по разделу I	1100	381 524 357	376 592 621	290 098 947
	<b>II. ОБОРОТНЫЕ АКТИВЫ</b>				
	Запасы	1210	1 721 029	1 296 396	371 679
	Налог на добавленную стоимость по приобретенным ценностям	1220	124 891	151 134	593 312
	Дебиторская задолженность	1230	76 235 297	72 505 451	46 698 973
	в том числе:				
	Расчеты с покупателями и заказчиками	12301	55 176 871	55 382 279	38 288 159
	Финансовые вложения (за исключением денежных эквивалентов)	1240	3 132 421	3 774 173	10 000 123
	Денежные средства и денежные эквиваленты	1250	4 843 120	2 386 110	9 666 889
	Прочие оборотные активы	1260	23 689 569	26 719 267	21 649 666
	в том числе:				
	Инвестиционные затраты при учете на балансе лизингополучателя	12601	22 539 546	25 561 337	20 162 937
	НДС по авансам и предоплатам	12602	1 112 383	1 144 386	1 460 524
	Расходы прочих периодов	12603	37 640	13 544	26 205
	Итого по разделу II	1200	109 746 327	106 832 531	88 980 642
	<b>БАЛАНС</b>	1600	491 270 684	483 425 152	379 079 589

Пояснения	Наименование показателя	Код	На 31 марта 2015 г.	На 31 декабря 2014 г.	На 31 декабря 2013 г.
	<b>ПАССИВ</b>				
	<b>III. КАПИТАЛ И РЕЗЕРВЫ</b>				
	Уставный капитал (складочный капитал, уставный фонд, вклады товарищей)	1310	8 172	8 172	8 172
	Собственные акции, выкупленные у акционеров	1320	-	-	-
	Переоценка внеоборотных активов	1340	-	-	-
	Добавочный капитал (без переоценки)	1350	12 427 558	12 427 558	12 427 558
	Резервный капитал	1360	409	409	409
	Нераспределенная прибыль (непокрытый убыток)	1370	7 389 584	8 660 372	6 375 632
	Итого по разделу III	1300	19 825 723	21 096 511	18 811 771
	<b>IV. ДОЛГОСРОЧНЫЕ ОБЯЗАТЕЛЬСТВА</b>				
	Заемные средства	1410	268 404 255	237 257 809	162 414 250
	Отложенные налоговые обязательства	1420	1 101 525	937 144	758 297
	Оценочные обязательства	1430	-	-	-
	Прочие обязательства	1450	-	-	-
	Итого по разделу IV	1400	269 505 780	238 194 953	163 172 547
	<b>V. КРАТКОСРОЧНЫЕ ОБЯЗАТЕЛЬСТВА</b>				
	Заемные средства	1510	101 783 975	119 896 760	104 101 332
	Кредиторская задолженность	1520	4 901 580	5 125 755	9 571 198
	в том числе:				
	Расчеты с поставщиками и подрядчиками	15201	127 961	136 568	1 576 115
	Расчеты по налогам и сборам	15202	287 774	371 530	375 128
	Расчеты по социальному страхованию и обеспечению	15203	14 637	1	23 460
	Расчеты с разными дебиторами и кредиторами	15204	273 642	147 830	169 946
	Авансы, полученные от лизингополучателей	15205	4 155 148	4 469 826	7 426 549
	Расчеты с персоналом по оплате труда	15206	42 418	-	-
	Доходы будущих периодов	1530	95 217 414	99 081 228	83 384 772
	Оценочные обязательства	1540	36 212	29 945	37 969
	Прочие обязательства	1550	-	-	-
	Итого по разделу V	1500	201 939 181	224 133 688	197 095 271
	<b>БАЛАНС</b>	1700	491 270 684	483 425 152	379 079 589



Соловьев Вячеслав  
Сергеевич  
(расшифровка подписи)

**Отчет о финансовых результатах**  
за Январь - Март 2015 г.

Организация Открытое Акционерное Общество "ВЭБ-лизинг"

Идентификационный номер налогоплательщика

Вид

экономической Финансовый лизинг

Организационно-правовая форма / форма собственности

Открытое акционерное / Смешанная собственность

Единица измерения: в тыс. рублей

Форма по ОКУД

Дата (число, месяц, год)

по ОКПО

ИНН

по


ОКВЭД

по ОКОПФ / ОКФС


по ОКЕИ

Коды		
0710002		
31	03	2015
14121173		
7709413138		
65.21		
47	49	
384		

Пояснения	Наименование показателя	Код	За Январь - Март 2015 г.	За Январь - Март 2014 г.
	Выручка	2110	20 629 899	18 934 095
	Себестоимость продаж	2120	(16 216 782)	(14 634 143)
	Валовая прибыль (убыток)	2100	4 413 117	4 299 952
	Коммерческие расходы	2210	-	-
	Управленческие расходы	2220	-	-
	Прибыль (убыток) от продаж	2200	4 413 117	4 299 952
	Доходы от участия в других организациях	2310	-	-
	Проценты к получению	2320	3 578 454	2 084 792
	Проценты к уплате	2330	(7 746 475)	(4 657 421)
	Прочие доходы	2340	69 007 904	13 900 537
	Прочие расходы	2350	(70 984 278)	(14 213 508)
	Прибыль (убыток) до налогообложения	2300	(1 731 278)	1 414 352
	Текущий налог на прибыль	2410	-	(106 299)
	в т.ч. постоянные налоговые обязательства (активы)	2421	114 235	332 634
	Изменение отложенных налоговых обязательств	2430	(164 381)	(39 153)
	Изменение отложенных налоговых активов	2450	624 871	195 216
	Прочее	2460	-	-
	Чистая прибыль (убыток)	2400	(1 270 788)	1 464 116



Пояснения	Наименование показателя	Код	За Январь - Март 2015 г.	За Январь - Март 2014 г.
	<b>СПРАВОЧНО</b>			
	Результат от переоценки внеоборотных активов, не включаемый в чистую прибыль (убыток) периода	2510	-	-
	Результат от прочих операций, не включаемый в чистую прибыль (убыток) периода	2520	-	-
	Совокупный финансовый результат периода	2500	(1 270 788)	1 464 116
	Базовая прибыль (убыток) на акцию	2900	-	-
	Разводненная прибыль (убыток) на акцию	2910	-	-

  
**Соловьев Вячеслав  
Сергеевич**  
 (расшифровка подписи)  
 Руководитель  
 «ВЭБ-лизинг»  
 30 апреля 2015 г.  
 ООО «ВЭБ-лизинг» \* МОСКВА \* 19