

Приложение № 1  
к Приказу Министерства финансов  
Российской Федерации  
от 02.07.2010 № 66н  
(в ред. Приказа Минфина РФ  
от 05.10.2011 № 124н)

**Бухгалтерский баланс**  
**на 31 декабря 20 14 г.**

Организация **ОАО "КЗАЭ"**

Идентификационный номер налогоплательщика

Вид экономической

деятельности **производство автоэлектроборудования**

Организационно-правовая форма/форма собственности

**Открытое акционерное общество**

Единица измерения: тыс. руб.

Местонахождение (адрес) **248017, г.Калуга, ул.Азаровская, д.18**

Форма по ОКУД

Дата (число, месяц, год)

по ОКПО

ИНН

по

ОКВЭД

по ОКОПФ/ОКФС

по ОКЕИ

Коды		
0710001		
31	12	2014
00232383		
4028000015		
31.61		
47	16	
384		

Пояснения <sup>1</sup>	Наименование показателя <sup>2</sup>	Код	На 31 декабря 20 14 г. <sup>3</sup>	На 31 декабря 20 13 г. <sup>4</sup>	На 31 декабря 20 12 г. <sup>5</sup>
	<b>АКТИВ</b>				
	<b>I. ВНЕОБОРОТНЫЕ АКТИВЫ</b>				
	Нематериальные активы	1110	6	7	41
	Результаты исследований и разработок	1120	13 707	13 287	10 345
	Нематериальные поисковые активы	1130	0	0	0
	Материальные поисковые активы	1140	0	0	0
	Основные средства	1150	339 270	335 673	328 250
	Доходные вложения в материальные ценности	1160	0	0	0
	Финансовые вложения	1170	61 644	61 644	61 644
	Отложенные налоговые активы	1180	2	2	2
	Прочие внеоборотные активы	1190	0	8 429	984
	Итого по разделу I	1100	414 629	419 042	401 266
	<b>II. ОБОРОТНЫЕ АКТИВЫ</b>				
	Запасы	1210	378 351	398 008	372 484
	Налог на добавленную стоимость по приобретенным ценностям	1220	844	1 582	1 115
	Дебиторская задолженность	1230	845 908	909 585	831 221
	Финансовые вложения (за исключением денежных эквивалентов)	1240	36 791	36 791	58 759
	Денежные средства и денежные эквиваленты	1250	2 056	148	1 240
	Прочие оборотные активы	1260	306	6 296	1 447
	Итого по разделу II	1200	1 264 256	1 352 410	1 266 266
	<b>БАЛАНС</b>	1600	1 678 885	1 771 452	1 667 532

Форма 0710001 с. 2

Пояснения <sup>1</sup>	Наименование показателя <sup>2</sup>	Код	На 31 декабря 20 14 г. <sup>3</sup>	На 31 декабря 20 13 г. <sup>4</sup>	На 31 декабря 20 12 г. <sup>5</sup>
	<b>ПАССИВ</b>				
	<b>III. КАПИТАЛ И РЕЗЕРВЫ<sup>6</sup></b>				
	Уставный капитал (складочный капитал, уставный фонд, вклады товарищей)	1310	70 259	70 259	70 259
	Собственные акции, выкупленные у акционеров	1320	( 0 ) <sup>7</sup>	( 0 ) <sup>7</sup>	( 0 ) <sup>7</sup>
	Переоценка внеоборотных активов	1340	10 717	11 660	12 460
	Добавочный капитал (без переоценки)	1350	0	0	0
	Резервный капитал	1360	3 513	3 513	3 513
	Нераспределенная прибыль (непокрытый убыток)	1370	71 821	62 433	53 491
	Итого по разделу III	1300	156 310	147 865	139 723
	<b>IV. ДОЛГОСРОЧНЫЕ ОБЯЗАТЕЛЬСТВА</b>				
	Заемные средства	1410	796 886	787 237	901 663
	Отложенные налоговые обязательства	1420	2 630	0	3 021
	Оценочные обязательства	1430	0	0	0
	Прочие обязательства	1450	0	0	0
	Итого по разделу IV	1400	799 516	787 237	904 684
	<b>V. КРАТКОСРОЧНЫЕ ОБЯЗАТЕЛЬСТВА</b>				
	Заемные средства	1510	4 370	4 406	22 558
	Кредиторская задолженность	1520	718 568	831 910	599 805
	Доходы будущих периодов	1530	0	0	0
	Оценочные обязательства	1540	0	0	762
	Прочие обязательства	1550	121	34	0
	Итого по разделу V	1500	723 059	836 350	623 125
	<b>БАЛАНС</b>	1700	1 678 885	1 771 452	1 667 532

Руководитель

(подпись)

Макаров В.Р.

(расшифровка подписи)

Главный  
бухгалтер

(подпись)

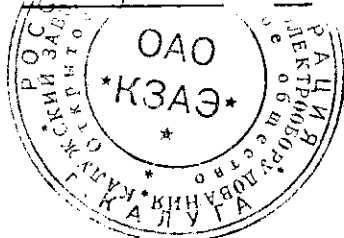
Левченко О.В.

(расшифровка подписи)

" 30 "

марта

20 15 г.



**Отчет о финансовых результатах**  
**за Январь-декабрь 20 14 г.**

Организация **ОАО "КЗАЭ"** Форма по ОКУД  
Идентификационный номер налогоплательщика Дата (число, месяц, год)  
Вид экономической по ОКПО  
деятельности **Производство автоэлектроборудования** ИНН  
Организационно-правовая форма / форма собственности по ОКВЭД  
**Открытое Акционерное Общество** по ОКОПФ/ОКФС  
Единица измерения: тыс. руб. (млн. руб.) по ОКЕИ

Коды		
0710002		
31	12	2014
00232383		
4028000015		
31.61		
47	16	
384		

Пояснения <sup>1</sup>	Наименование показателя <sup>2</sup>	Код	За янв.-дек. 20 14 г. <sup>3</sup>	За янв.-дек. 20 13 г. <sup>4</sup>
	Выручка <sup>5</sup>	2110	1 659 887	1 728 913
	Себестоимость продаж	2120	(1 509 439)	(1 579 569)
	Валовая прибыль (убыток)	2100	150 448	149 344
	Коммерческие расходы	2210	(7 452)	(7 609)
	Управленческие расходы	2220	(111 066)	(119 170)
	Прибыль (убыток) от продаж	2200	31 930	22 565
	Доходы от участия в других организациях	2310	-	-
	Проценты к получению	2320	21 437	17 953
	Проценты к уплате	2330	(111 612)	(115 678)
	Прочие доходы	2340	161 393	1 068 063
	Прочие расходы	2350	(90 588)	(980 868)
	Прибыль (убыток) до налогообложения	2300	12 560	12 035
	Текущий налог на прибыль	2410	(1 485)	(3 893)
	в т. ч. постоянные налоговые обязательства (активы)	2421	1 603	1 486
	Изменение отложенных налоговых обязательств	2430	(2 630)	-
	Изменение отложенных налоговых активов	2450	-	-
	Прочее	2460	-	-
	Чистая прибыль (убыток)	2400	8 445	8 142

Пояснения <sup>1</sup>	Наименование показателя <sup>2</sup>	Код	За янв.-дек.	За янв.-дек.
			20 14 г. <sup>3</sup>	20 13 г. <sup>4</sup>
	<b>СПРАВОЧНО</b>			
	Результат от переоценки внеоборотных активов, не включаемый в чистую прибыль (убыток) периода	2510	-	-
	Результат от прочих операций, не включаемый в чистую прибыль (убыток) периода	2520	-	-
	Совокупный финансовый результат периода <sup>6</sup>	2500	8445	8142
	Базовая прибыль (убыток) на акцию	2900	-	-
	Разводненная прибыль (убыток) на акцию	2910	-	-


Руководитель



Макаров В.Р.

(расшифровка подписи)

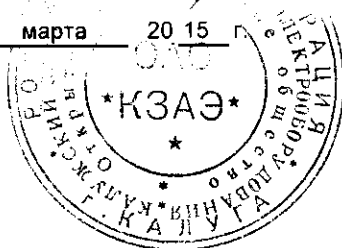
Главный бухгалтер



Левченко О.В.

(расшифровка подписи)

« 30 » марта 20 15 г.



**Формы**  
отчета об изменениях капитала, отчета о движении денежных средств  
и отчета о целевом использовании полученных средств

**Отчет об изменениях капитала**  
за 20 14 г.

Коды			
0710003			
31	12	2014	
00232383			
4028000015			
31.61			
		47	16
384 (385)			

Организация ОАО "Калужский завод автоэлектробоорудования" Форма по ОКУД \_\_\_\_\_  
Идентификационный номер налогоплательщика \_\_\_\_\_ Дата (число, месяц, год) \_\_\_\_\_  
Вид экономической деятельности производство автоэлектробоорудования по ОКВЭД \_\_\_\_\_  
Организационно-правовая форма/форма собственности \_\_\_\_\_ по ОКПО \_\_\_\_\_  
Открытое акционерное общество \_\_\_\_\_ по ОКОПФ/ОКФС \_\_\_\_\_  
Единица измерения: тыс. руб. (млн. руб.) \_\_\_\_\_ по ОКЕИ \_\_\_\_\_

**1. Движение капитала**

Наименование показателя	Код	Уставный капитал	Собственные акции, выкупленные у акционеров	Добавочный капитал	Резервный капитал	Нераспределенная прибыль (непокрытый убыток)	Итого
Величина капитала на 31 декабря 20 12 г. <sup>1</sup>	3100	70259	( )	12460	3513	53491	139723
За 20 13 г. <sup>2</sup>				(800)		8942	8142
Увеличение капитала - всего:	3210						
в том числе:							
чистая прибыль	3211	x	x	x	x	8142	8142
переоценка имущества	3212	x	x		x		
доходы, относящиеся непосредственно на увеличение капитала	3213	x	x		x		
дополнительный выпуск акций	3214				x	x	x
увеличение номинальной стоимости акций	3215				x		
реорганизация юридического лица	3216						
перерасчет налога на прибыль	3217						
доценка по выбывшим ОС	3218			(800)		800	0

Наименование показателя	Код	Уставный капитал	Собственные акции, выкупленные у акционеров	Добавочный капитал	Резервный капитал	Нераспределенная прибыль (непокрытый убыток)	Итого
Уменьшение капитала - всего:	3220	( )		( )	( )	( )	( )
в том числе:							
убыток	3221	x	x	x	x	( )	( )
переоценка имущества	3222	x	x	( )	x	( )	( )
расходы, относящиеся непосредственно на уменьшение капитала	3223	x	x	( )	x	( )	( )
уменьшение номинальной стоимости акций	3224	( )			x	( )	( )
уменьшение количества акций	3225	( )			x	( )	( )
реорганизация юридического лица	3226					( )	( )
дивиденды	3227	x	x	x	x	( )	( )
лишение расходов	3228						x
Изменение добавочного капитала	3230	x	x				x
Изменение резервного капитала	3240	x	x	x			
Величина капитала на 31 декабря 20 13 г. <sup>2</sup>	3200	70259	( )	11660	3513	62433	147865
За 20 14 г. <sup>3</sup>							
Увеличение капитала - всего:	3310			(943)		9388	8445
в том числе:							
чистая прибыль	3311	x	x	x	x	8445	8445
переоценка имущества	3312	x	x		x		
доходы, относящиеся непосредственно на увеличение капитала	3313	x	x		x	x	
дополнительный выпуск акций	3314				x		x
увеличение номинальной стоимости акций	3315				x		
реорганизация юридического лица	3316						
перерасчет налога на прибыль	3317						
оценка по выбывшим ОС	3318			(943)		943	0
Уменьшение капитала - всего:	3320	( )		( )	( )	( )	( )
в том числе:							
убыток	3321	x	x	x	x	( )	( )
переоценка имущества	3322	x	x	( )	x	( )	( )
расходы, относящиеся непосредственно на уменьшение капитала	3323	x	x	( )	x	( )	( )
уменьшение номинальной стоимости акций	3324	( )			x	( )	( )
уменьшение количества акций	3325	( )			x	( )	( )
реорганизация юридического лица	3326					( )	( )
дивиденды	3327	x	x	x	x	( )	x
Изменение добавочного капитала	3330	x	x				x
Изменение резервного капитала	3340	x	x	x			
Величина капитала на 31 декабря 20 14 г. <sup>3</sup>	3300	70259	( )	10717	3513	71821	156310

2. Корректировки в связи с изменением учетной политики и исправлением ошибок

Наименование показателя	Код	На 31 декабря 20__ г. <sup>1</sup>	Изменения капитала за 20__ г. <sup>2</sup>		На 31 декабря 20__ г. <sup>2</sup>
			за счет чистой прибыли (убытка)	за счет иных факторов	
<b>Капитал - всего</b>					
до корректировок	3400				
корректировка в связи с:					
изменением учетной политики	3410				
исправлением ошибок	3420				
после корректировок	3500				
в том числе:					
- нераспределенная прибыль (непокрытый убыток):					
до корректировок	3401				
корректировка в связи с:					
изменением учетной политики	3411				
исправлением ошибок	3421				
после корректировок	3501				
другие статьи капитала, по которым осуществлены корректировки: (по статьям)					
до корректировок	3402				
корректировка в связи с:					
изменением учетной политики	3412				
исправлением ошибок	3422				
после корректировок	3502				

### 3. Чистые активы

Наименование показателя	Код	На 31 декабря 20 14 г. <sup>3</sup>	На 31 декабря 20 13 г. <sup>2</sup>	На 31 декабря 20 12 г. <sup>1</sup>
Чистые активы	3600	156310	147865	139723

Руководитель Макаров В.Р.  30 " марта 20 15 г.  
 (подпись)

Главный бухгалтер Левченко О.В.  31 декабря 20 15 г.  
 (подпись)

(расшифровка подписи)



#### Примечания

1. Указывается год, предшествующий предыдущему.
2. Указывается предыдущий год.
3. Указывается отчетный год.



**Отчет о движении денежных средств  
за январь-декабрь 20 14 г.**

Организация **ОАО "Калужский завод автоэлектроборудования"** по ОКПО  
Идентификационный номер налогоплательщика \_\_\_\_\_ ИНН  
Вид экономической деятельности **Производство автоэлектроборудования** по ОКВЭД  
Организационно-правовая форма/форма собственности \_\_\_\_\_ по ОКОПФ/ОКФС  
**Открытое акционерное общество** по ОКЕИ  
Единица измерения: тыс. руб./млн. руб. (ненужное зачеркнуть)

Коды		
0710004		
31	12	2014
00232383		
4028000015		
31.61		
47	16	
384/385		

Наименование показателя	Код	За январь-декабрь 20 14 г. <sup>1</sup>	За январь-декабрь 20 13 г. <sup>2</sup>
<b>Денежные потоки от текущих операций</b>			
Поступления - всего	4110	1 969 153	3 361 556
в том числе:			
от продажи продукции, товаров, работ и услуг	4111	1 937 131	2 191 001
арендных платежей, лицензионных платежей, роялти, комиссионных и иных аналогичных платежей	4112	15 162	9 481
от перепродажи финансовых вложений	4113	0	0
прочие поступления	4119	16 860	1 161 074
Платежи - всего	4120	( 2 065 528 )	( 3 293 666 )
в том числе:			
поставщикам (подрядчикам) за сырье, материалы, работы, услуги	4121	( 1 562 472 )	( 2 596 179 )
в связи с оплатой труда работников	4122	( 207 991 )	( 234 980 )
процентов по долговым обязательствам	4123	( 105 753 )	( 108 923 )
налога на прибыль организаций	4124	( 5 024 )	( 5 109 )
прочие платежи	4129	( 184 288 )	( 348 475 )
Сальдо денежных потоков от текущих операций	4100	-96 375	67 890

Форма 0710004 с. 2


Наименование показателя	Код	За январь-декабрь 20 14 г. <sup>1</sup>	За январь-декабрь 20 13 г. <sup>2</sup>
<b>Денежные потоки от инвестиционных операций</b>			
Поступления - всего	4210	46 349	72 259
в том числе:			
от продажи внеоборотных активов (кроме финансовых вложений)	4211	46 202	68 692
от продажи акций других организаций (долей участия)	4212	0	0
от возврата предоставленных займов, от продажи долговых ценных бумаг (прав требования денежных средств к другим лицам)	4213	0	0
дивидендов, процентов по долговым финансовым вложениям и аналогичных поступлений от долевого участия в других организациях	4214	147	3 567

прочие поступления	4219		
<b>Платежи - всего</b>	<b>4220</b>	<b>( 4 960 )</b>	<b>( 10 015 )</b>
в том числе:			
в связи с приобретением, созданием, модернизацией, реконструкцией и подготовкой к использованию внеоборотных активов	4221	( 4 960 )	( 10 015 )
в связи с приобретением акций других организаций (долей участия)	4222	( 0 )	( 0 )
в связи с приобретением долговых ценных бумаг (прав требования денежных средств к другим лицам), предоставление займов другим лицам	4223	( 0 )	( 0 )
процентов по долговым обязательствам, включаемым в стоимость инвестиционного актива	4224	( )	( )
прочие платежи	4229	( )	( )
<b>Сальдо денежных потоков от инвестиционных операций</b>	<b>4200</b>	<b>41 389</b>	<b>62 244</b>
<b>Денежные потоки от финансовых операций</b>			
<b>Поступления - всего</b>	<b>4310</b>	<b>681 464</b>	<b>1 625 302</b>
в том числе:			
получение кредитов и займов	4311	680 649	1 625 022
денежных вкладов собственников (участников)	4312		
от выпуска акций, увеличения долей участия	4313		
от выпуска облигаций, векселей и других долговых ценных бумаг и др.	4314	815	280
прочие поступления	4319		

Форма 0710004 с. 3

Наименование показателя	Код	За <u>январь-декабрь</u> 20 <u>14</u> г. <sup>1</sup>	За <u>январь-декабрь</u> 20 <u>13</u> г. <sup>2</sup>
<b>Платежи - всего</b>	<b>4320</b>	<b>( 624 570 )</b>	<b>( 1 756 528 )</b>
в том числе:			
собственникам (участникам) в связи с выкупом у них акций (долей участия) организации или их выходом из состава участников	4321	( )	( )
на уплату дивидендов и иных платежей по распределению прибыли в пользу собственников (участников)	4322	( )	( )
в связи с погашением (выкупом) векселей и других долговых ценных бумаг, возврат кредитов и займов	4323	( 624 570 )	( 1 756 528 )
прочие платежи	4329	( )	( )
<b>Сальдо денежных потоков от финансовых операций</b>	<b>4300</b>	<b>56 894</b>	<b>-131 226</b>
<b>Сальдо денежных потоков за отчетный период</b>	<b>4400</b>	<b>1 908</b>	<b>-1 092</b>
<b>Остаток денежных средств и денежных эквивалентов на начало отчетного периода</b>	<b>4450</b>	<b>148</b>	<b>1 240</b>
<b>Остаток денежных средств и денежных эквивалентов на конец отчетного периода</b>	<b>4500</b>	<b>2 056</b>	<b>148</b>
Величина влияния изменений курса иностранной валюты по отношению к рублю	4490		


Руководитель

  
(подпись)

Макаров В.Р.

(расшифровка подписи)

Главный бухгалтер

  
(подпись)

Левченко О.В.

(расшифровка подписи)

" 30 " марта 20 15

Примечания

1. Указывается отчетный период.
2. Указывается период предыдущего года, аналогичный отчетному периоду.



Пояснения к бухгалтерскому балансу и отчету о финансовых результатах (тыс. руб. (млн. руб.))

**1. Нематериальные активы и расходы на научно-исследовательские, опытно-конструкторские и технологические работы (НИОКР)**

**1.1. Наличие и движение нематериальных активов**

0710005 с.1

Наименование показателя	код НИ/стат	Период	На начало года		Изменения за период							На конец периода	
			первоначальная стоимость3)	накопленная амортизация и убытки от обесценения	Поступило	Выбыло		начислено амортизации	убыток от обесценения	Переоценка		первоначальная стоимость3)	накопленная амортизация
						первоначальная стоимость3)	накопленная амортизация и убытки от обесценения			первоначальная стоимость3)	накопленная амортизация		
Нематериальные активы – всего	5100	За 20 14 г.1)	59	( 52 )	-	( - )	-	( 1 )	-	-	-	59	( 53 )
	5110	За 20 13 г.2)	181	( 140 )	-	( 107 )	77	( 4 )	-	-	-	74	( 67 )
в том числе: Патенты	5101	За 20 14 г.1)	44	( 37 )	-	( - )	-	( 1 )	-	-	-	44	( 38 )
	5111	За 20 13 г.2)	166	( 125 )	-	( 107 )	77	( 4 )	-	-	-	59	( 52 )
Товарный знак	5102	За 20 14 г.1)	15	( 15 )	-	( - )	-	( - )	-	-	-	15	( 15 )
	5112	За 20 13 г.2)	15	( 15 )	-	( - )	-	( - )	-	-	-	15	( 15 )

**1.2. Первоначальная стоимость нематериальных активов, созданных самой организацией**

Наименование показателя	код НИ/стат	На 31 декабря	На 31 декабря	На 31 декабря
		20 14 г.4)	20 13 г.2)	20 12 г.5)
Всего	5120	44	44	151
в том числе: Патенты	5121	44	44	151

**1.3. Нематериальные активы с полностью погашенной стоимостью**

Наименование показателя	код НИ/ стат	На 31 декабря	На 31 декабря	На 31 декабря
		20 14 г.4)	20 13 г.2)	20 12 г.5)
Всего	5130	41	41	69
в том числе:				
Патенты	5131	26	26	54
Товарный знак	5132	15	15	15

**1.4. Наличие и движение результатов НИОКР**

Наименование показателя	код НИ/ стат	Период	На начало года		Изменения за период				На конец периода	
			первоначальная стоимость	часть стоимости, списанной на расходы	Поступило	Выбыло		часть стоимости, списанная на расходы за период	первоначальная стоимость	часть стоимости, списанной на расходы
						первоначальная стоимость	часть стоимости, списанной на расходы			
<b>НИОКР – всего</b>	5140	За 20 14 г.1)	610	( - )	-	( - )	349	( - )	261	( - )
	5150	За 20 13 г.2)	261	( - )	419	( - )	70	( - )	610	( - )
в том числе: НИОКР по электрооборудованию	5141	За 20 14 г.1)	610	( - )	-	( - )	349	( - )	261	( - )
	5151	За 20 13 г.2)	261	( - )	419	( - )	70	( - )	610	( - )

**1.5. Незаконченные и неоформленные НИОКР и незаконченные операции по приобретению нематериальных активов**

Наименование показателя	код НИ/стат	Период	На начало года	Изменения за период			На конец периода
				затраты за период	списано затрат как не давших положительного результата	принято к учету в качестве нематериальных активов или НИОКР	
<b>Затраты по незаконченным исследованиям и разработкам – всего</b>	5160	За 20 14 г.1)	<b>12 677</b>	769	( - )	( - )	13 446
	5170	За 20 13 г.2)	<b>10 084</b>	3 012	( - )	( 419 )	12 677
в том числе: НИОКР по электрооборудованию	5161	За 20 14 г.1)	12 677	769	( - )	( - )	13 446
	5171	За 20 13 г.2)	10 084	3 012	( - )	( 419 )	12 677
<b>незаконченные операции по приобретению нематериальных активов -- всего</b>	5180	За 20 14 г.1)	-	-	( - )	( - )	-
	5190	За 20 13 г.2)	-	-	( - )	( - )	-
в том числе:	5181	За 20 14 г.1)					
	5191	За 20 13 г.2)					

[illegible]

## 2.2. Незавершенные капитальные вложения

Наименование показателя	код НИ/стат	Период	На начало года	Изменения за период			На конец периода
				затраты за период	списано	принято к учету в качестве основных средств или увеличена стоимость	
Незавершенное строительство и незаконченные операции по приобретению, модернизации и т.п. основных средств - всего	5240	За 20 14 г.1)	8 429	20 841	( 25 917 )	( 25 917 )	3 353
	5250	За 20 13 г.2)	743	44 226	( 36 540 )	( 36 540 )	8 429
в том числе:							
Здания	5241	За 20 14 г.1)	2 691	3 470	( 4 288 )	( 4 288 )	1 873
	5251	За 20 13 г.2)	397	19 340	( 17 046 )	( 17 046 )	2 691
Сооружения	5242	За 20 14 г.1)	302	-	( 302 )	( 302 )	-
	5252	За 20 13 г.2)	302	522	( 522 )	( 522 )	302
Машины и оборудование (кроме офисного)	5243	За 20 14 г.1)	5 436	17 249	( 21 205 )	( 21 205 )	1 480
	5253	За 20 13 г.2)	44	24 323	( 18 931 )	( 18 931 )	5 436
Офисное оборудование	5244	За 20 14 г.1)	-	66	( 66 )	( 66 )	-
	5254	За 20 13 г.2)	-	2	( 2 )	( 2 )	-
Производственный и хозяйственный инвентарь	5245	За 20 14 г.1)	-	56	( 56 )	( 56 )	-
	5255	За 20 13 г.2)	-	-	( - )	( - )	-
Транспортные средства	5246	За 20 14 г.1)	-	-	( - )	( - )	-
	5256	За 20 13 г.2)	-	39	( 39 )	( 39 )	-

## 2.3. Изменение стоимости основных средств в результате достройки, дооборудования, реконструкции и частичной ликвидации

Наименование показателя	код НИ/стат	За 20 14 г.1)	За 20 13 г.2)
Увеличение стоимости объектов основных средств в результате достройки, дооборудования, реконструкции - всего	5260	25 917	36 540
в том числе:			
Здания	5261	4 288	17 046
Сооружения	5262	302	522
Машины и оборудование (кроме офисного)	5263	21 205	18 931
Производственный и хозяйственный инвентарь	5264	56	-
Офисное оборудование	5265	66	2
Транспортные средства	5266	-	39
Уменьшение стоимости объектов основных средств в результате частичной ликвидации - всего:	5270	-	-
в том числе:			
	5271		

## 2.4.Иное использование основных средств

Наименование показателя	код НИ/ стат	На 31 декабря			На 31 декабря			На 31 декабря		
		20	14	г.4)	20	13	г.2)	20	12	г.5)
Переданные в аренду основные средства, числящиеся на балансе	5280		9 086			60 867			58 311	
Переданные в аренду основные средства, числящиеся за балансом	5281		-			-			-	
Полученные в аренду основные средства, числящиеся на балансе	5282		-			-			-	
Полученные в аренду основные средства, числящиеся за балансом	5283		-			-			13 383	
Объекты недвижимости, принятые в эксплуатацию и фактически используемые, находящиеся в процессе государственной регистрации	5284		-			-			-	
Основные средства, переведенные на консервацию	5285		95 735			14 461			4 393	
Иное использование основных средств (зalog и др.)										
Залог	5286		61 558			348 542			357 675	



## 3. Финансовые вложения

## 3.1. Наличие и движение финансовых вложений

Наименование показателя	код НИ/стат	Период	На начало года		Изменения за период					На конец периода	
			первоначальная стоимость	накопленная корректировка7)	Поступило	выбыло (погашено)		начисление процентов (включая доведение первоначальной стоимости до номинальной)	Текущей рыночной стоимости (убытков от обесценения)	первоначальная стоимость	накопленная корректировка7)
Долгосрочные - всего	5301	За 20 14 г.1)	61 644	-	10 597	( 10 597 )	-	-	-	61 644	-
	5311	За 20 13 г.2)	61 644	-	20 100	( 20 100 )	-	-	-	61 644	-
в том числе: Паи	5302	За 20 14 г.1)	10 597	-	-	( 10 597 )	-	-	-	-	-
	5312	За 20 13 г.2)	10 597	-	-	( - )	-	-	-	10 597	-
Акции	5303	За 20 14 г.1)	20 726	-	-	( - )	-	-	-	20 726	-
	5313	За 20 13 г.2)	20 726	-	-	( - )	-	-	-	20 726	-
Инвестиции в организации	5304	За 20 14 г.1)	30 321	-	10 597	( - )	-	-	-	40 918	-
	5314	За 20 13 г.2)	30 321	-	20 100	( 20 100 )	-	-	-	30 321	-
Краткосрочные - всего	5305	За 20 14 г.1)	36 791	-	5 000	( 5 000 )	-	-	-	36 791	-
	5315	За 20 13 г.2)	58 759	-	13	( 21 981 )	-	-	-	36 791	-
в том числе: Краткосрочные векселя	5306	За 20 14 г.1)	389	-	3 000	( 3 000 )	-	-	-	389	-
	5316	За 20 13 г.2)	6 354	-	-	( 5 965 )	-	-	-	389	-
Предоставленные займы	5307	За 20 14 г.1)	-	-	-	( - )	-	-	-	-	-
	5317	За 20 13 г.2)	7 000	-	-	( 7 000 )	-	-	-	-	-
Приобретенные права	5308	За 20 14 г.1)	36 402	-	2 000	( 2 000 )	-	-	-	36 402	-
	5318	За 20 13 г.2)	45 405	-	13	( 9 016 )	-	-	-	36 402	-
Финансовых вложений - итого	5300	За 20 14 г.1)	98 435	-	15 597	( 15 597 )	-	-	-	98 435	-
	5310	За 20 13 г.2)	120 403	-	20 113	( 42 081 )	-	-	-	98 435	-

## 3.2. Иное использование финансовых вложений

Наименование показателя	код НИ/ стат	На 31 декабря 20 14 г.4)	На 31 декабря 20 13 г.2)	На 31 декабря 20 12 г.5)
Финансовые вложения, находящиеся в залоге - всего	5320	-	-	-
в том числе:	5321	-	-	-
Финансовые вложения, переданные третьим лицам (кроме продажи) - всего	5325	-	-	-
в том числе:	5326	-	-	-
Иное использование финансовых вложений	5329	-	-	-

## 4. Запасы

## 4.1. Наличие и движение запасов

Наименование показателя	код НИ/ стат	Период	На начало года		Изменения за период					На конец периода	
			себе- стоимость	величина резерва под снижение стоимости	поступления и затраты	выбыло		убытков от снижения стоимости	оборот запасов между их группами (видами)	себе- стоимость	величина резерва под снижение стоимости
						себе- стоимость	резерв под снижение стоимости				
Запасы - всего	5400	За 20 14 г.1)	398 008	( - )	3 056 794	( 3 076 451 )	-	-	X	378 351	( - )
	5420	За 20 13 г.2)	372 484	( - )	3 985 209	( 3 959 685 )	-	-	X	398 008	( - )
в том числе:											
Сырье и материалы	5401	За 20 14 г.1)	197 120	( - )	564 317	( 543 652 )	-	-	-	217 785	( - )
	5421	За 20 13 г.2)	169 323	( - )	817 283	( 789 486 )	-	-	-	197 120	( - )
Транспортно-заготовительные расходы	5402	За 20 14 г.1)	3 799	( - )	40 044	( 31 957 )	-	-	-	11 886	( - )
	5422	За 20 13 г.2)	5 709	( - )	38 615	( 40 525 )	-	-	-	3 799	( - )
Незавершенное производство	5403	За 20 14 г.1)	34 611	( - )	1 050 870	( 1 058 083 )	-	-	-	27 398	( - )
	5423	За 20 13 г.2)	41 330	( - )	1 225 477	( 1 232 196 )	-	-	-	34 611	( - )
Товары	5404	За 20 14 г.1)	112 046	( - )	630 337	( 630 337 )	-	-	-	112 046	( - )
	5424	За 20 13 г.2)	127 014	( - )	851 750	( 866 718 )	-	-	-	112 046	( - )
Готовая продукция	5405	За 20 14 г.1)	50 248	( - )	771 226	( 812 238 )	-	-	-	9 236	( - )
	5425	За 20 13 г.2)	28 521	( - )	1 051 775	( 1 030 048 )	-	-	-	50 248	( - )
Расходы будущих периодов	5406	За 20 14 г.1)	184	( - )	-	( 184 )	-	-	-	-	( - )
	5426	За 20 13 г.2)	587	( - )	309	( 712 )	-	-	-	184	( - )

## 4.2. Запасы в залоге

Наименование показателя	код НИ/ стат	На 31 декабря	На 31 декабря	На 31 декабря
		20 14 г.4)	20 13 г.2)	20 12 г.5)
Запасы, не оплаченные на отчетную дату - всего	5440	-	-	-
в том числе:				
Запасы, находящиеся в залоге по договору - всего	5445	-	-	-
в том числе:	5446			

## 5. Дебиторская и кредиторская задолженность

## 5.1. Наличие и движение дебиторской задолженности

Наименование показателя	код НИ/стат	Период	На начало года		Изменения за период						На конец периода	
			учтенная по условиям договора	величина резерва по сомнительным долгам	поступление		выбыло			перевод из долго- в краткосроч- ную задолжен- ность	учтенная по условиям договора	величина резерва по сомнительным долгам
					в результате хозяйственных операций (сумма долга по сделке, операции)8)	применяю- щиеся проценты, штрафы и иные начисления8)	погаше- ние	списание на финансовы й результат8)	восста- новление резерва			
Долгосрочная дебиторская задолженность – всего	5501	За 20 14 г.1)	-	( - )	-	-	( - )	( - )	-	( - )	-	( - )
	5521	За 20 13 г.2)	-	( - )	-	-	( - )	( - )	-	( - )	-	( - )
в том числе:	5502	За 20 14 г.1)										
	5522	За 20 13 г.2)										
Краткосрочная дебиторская задолженность – всего	5510	За 20 14 г.1)	909 585	( - )	24 588	-	( 87 882 )	( 383 )	-	-	845 908	( - )
	5530	За 20 13 г.2)	831 221	( - )	88 941	-	( 8 963 )	( 1 614 )	-	-	909 585	( - )
в том числе:	5511	За 20 14 г.1)	855 272	( - )	-	-	( 87 882 )	( 383 )	-	-	767 007	( - )
	5531	За 20 13 г.2)	767 332	( - )	88 941	-	( - )	( 1 001 )	-	-	855 272	( - )
Авансы выданные	5512	За 20 14 г.1)	3 655	( - )	4 007	-	( - )	( - )	-	-	7 662	( - )
	5532	За 20 13 г.2)	5 405	( - )	-	-	( 1 137 )	( 613 )	-	-	3 655	( - )
Прочие дебиторы	5513	За 20 14 г.1)	50 658	( - )	20 581	-	( - )	( - )	-	-	71 239	( - )
	5533	За 20 13 г.2)	58 484	( - )	-	-	( 7 826 )	( - )	-	-	50 658	( - )
Итого	5500	За 20 14 г.1)	909 585	( - )	24 588	-	( 87 882 )	( 383 )	-	X	845 908	( - )
	5520	За 20 13 г.2)	831 221	( - )	88 941	-	( 8 963 )	( 1 614 )	-	X	909 585	( - )

## 5.2. Просроченная дебиторская задолженность

Наименование показателя	код НИ/стат	На 31 декабря 20 14 г.4)		На 31 декабря 20 13 г.2)		На 31 декабря 20 12 г.5)	
		учтенная по условиям договора	балансовая стоимость	учтенная по условиям договора	балансовая стоимость	учтенная по условиям договора	балансовая стоимость
<b>Всего</b>	5540	-	-	-	-	-	-
в том числе:	5541						

## 5.3. Наличие и движение кредиторской задолженности

Наименование показателя	код НИ/стат	Период	Остаток на начало года	Изменения за период					Остаток на конец периода
				поступление		выбыло		перевод из долго- в краткосрочную задолженность	
				в результате хозяйственных операций (сумма долга по сделке, операции)9)	причитающиеся проценты, штрафы и иные начисления9)	погашение	списание на финансовый результат9)		
Долгосрочная кредиторская задолженность – всего	5551	За 20 14 г.1)	-	-	-	( - )	( - )	( - )	-
	5571	За 20 13 г.2)	-	-	-	( - )	( - )	( - )	-
в том числе:	5552	За 20 14 г.1)							
	5572	За 20 13 г.2)							
Краткосрочная кредиторская задолженность – всего	5560	За 20 14 г.1)	831 910	1 802	-	( 114 649 )	( 495 )	-	718 568
	5580	За 20 13 г.2)	599 805	233 628	-	( - )	( 1 523 )	-	831 910
в том числе: Задолженность поставщикам и подрядчикам	5561	За 20 14 г.1)	692 037	-	-	( 97 290 )	( 415 )	-	594 332
	5581	За 20 13 г.2)	522 757	170 702	-	( - )	( 1 422 )	-	692 037
Задолженность перед персоналом организации	5562	За 20 14 г.1)	18 645	-	-	( 10 541 )	( - )	-	8 104
	5582	За 20 13 г.2)	17 056	1 589	-	( - )	( - )	-	18 645
Задолженность по налогам и сборам	5563	За 20 14 г.1)	46 627	-	-	( 4 344 )	( - )	-	42 283
	5583	За 20 13 г.2)	25 294	21 333	-	( - )	( - )	-	46 627
Задолженность перед внебюджетными фондами	5564	За 20 14 г.1)	17 885	1 802	-	( - )	( - )	-	19 687
	5584	За 20 13 г.2)	17 605	280	-	( - )	( - )	-	17 885
Авансы полученные	5565	За 20 14 г.1)	43 083	-	-	( 2 043 )	( 80 )	-	40 960
	5585	За 20 13 г.2)	7 376	35 808	-	( - )	( 101 )	-	43 083
Прочие кредиторы	5566	За 20 14 г.1)	13 633	-	-	( 431 )	( - )	-	13 202
	5586	За 20 13 г.2)	9 717	3 916	-	( - )	( - )	-	13 633
Итого	5550	За 20 14 г.1)	831 910	1 802	-	( 114 649 )	( 495 )	X	718 568
	5570	За 20 13 г.2)	599 805	233 628	-	( - )	( 1 523 )	X	831 910

**5.4. Просроченная кредиторская задолженность**

Наименование показателя	код НИ/ стат	На 31 декабря	На 31 декабря	На 31 декабря
		20 14 г.4)	20 13 г.2)	20 12 г.5)
<b>Всего</b>	5590	-	-	-
<b>в том числе:</b>	5591			

**6. Затраты на производство**

Наименование показателя	код НИ/ стат	За 20 14 г.1)	За 20 13 г.2)
<b>Материальные затраты</b>	5610	838 504	919 750
<b>Расходы на оплату труда</b>	5620	218 696	262 792
<b>Отчисления на социальные нужды</b>	5630	67 449	80 189
<b>Амортизация</b>	5640	25 026	26 894
<b>Прочие затраты</b>	5650	7 621	8 332
<b>Итого по элементам</b>	5660	1 157 296	1 297 957
<b>Изменение остатков (прирост [-]): незавершенного производства, готовой продукции и др.</b>	5670	-	6 719
<b>Изменение остатков (уменьшение [+]): незавершенного производства, готовой продукции и др.</b>	5680	48 225	(21 727)
<b>Итого расходы по обычным видам деятельности</b>	5600	1 205 521	1 269 511

## 7. Оценочные обязательства

Наименование показателя	код НИ/стат	Остаток на начало года	Признано	Погашено	Списано как избыточная сумма	Остаток на конец периода
Оценочные обязательства - всего	5700	-	-	( - )	( - )	-
в том числе:	5701					

## 8. Обеспечения обязательств

Наименование показателя	код НИ/стат	На 31 декабря 20 14 г.4)	На 31 декабря 20 13 г.2)	На 31 декабря 20 12 г.5)
Полученные - всего	5800	796 886	2 376 947	935 616
в том числе:				
Поручительства	5801	796 886	1 796 500	537 000
Недвижимость	5802	-	580 447	379 879
Оборудование	5803	-	-	18 737
Выданные - всего	5810	833 780	1 239 808	1 111 159
в том числе:				
Поручительства	5811	135 100	201 500	218 000
Недвижимость	5812	637 122	918 165	772 642
Оборудование	5813	61 558	120 143	120 517

## 9. Государственная помощь

Наименование показателя	код НИ/ стат	За 20 14 г.1)	За 20 13 г.2)
Получено бюджетных средств — всего	5900	-	-
в том числе:	5901	-	-
на текущие расходы			
на вложения во внеоборотные активы	5905	-	-
		На начало года	Получено за год
Бюджетные кредиты — всего 20 14 г.1)	5910	-	-
20 13 г.2)	5920	-	-
в том числе:			
20 14 г.1)	5911		
20 13 г.2)	5921		

## Примечания

1. Указывается отчетный год.
2. Указывается предыдущий год.
3. В случае переоценки в графе «Первоначальная стоимость» приводится текущая рыночная стоимость или текущая (восстановительная) стоимость.
4. Указывается отчетная дата отчетного периода.
5. Указывается год, предшествующий предыдущему.
6. Некоммерческая организация графы «Накопленная амортизация» и «Начисленная амортизация» именует соответственно «Накопленный износ» и «Начисленный износ».
7. Накопленная корректировка определяется как:  
разница между первоначальной и текущей рыночной стоимостью - по финансовым вложениям, по которым можно определить текущую рыночную стоимость;  
начисленная в течение срока обращения разница между первоначальной стоимостью и номинальной стоимостью - по долговым ценным бумагам, по которым не определяется текущая рыночная стоимость;  
величина резерва под обесценение финансовых вложений, созданного на предыдущую отчетную дату - по финансовым вложениям, по которым не определяется текущая рыночная стоимость.
8. Данные раскрываются за минусом дебиторской задолженности, поступившей и погашенной (списанной) в одном отчетном периоде.
9. Данные раскрываются за минусом кредиторской задолженности, поступившей и погашенной (списанной) в одном отчетном периоде.

Руководитель



Главный бухгалтер

Макаров В. Р.

Левченко О. В.