

Бухгалтерский баланс

на 31 декабря 20 14 г.

Форма по ОКУД

Дата (число, месяц, год)

Организация Открытое акционерное общество "Газпром газораспределение Нижний Новгород"

Идентификационный номер налогоплательщика

Вид экономической

деятельности Газоснабжение и эксплуатация газового хозяйства

Организационно-правовая форма/форма собственности Открытое Акционерное Общество/

Частная смешанная российская собственность

Единица измерения: тыс. руб.

Местонахождение (адрес)

603022, г. Н. Новгород, ул.Пушкина, д.18

по ОКПО

ИНН

по

ОКВЭД


по ОКОПФ/ОКФС

по ОКЕИ

Коды		
0710001		
31	12	2014
03256556		
5200000102		
40.20.2		
12247	49	
384 (385)		

Соединения	Наименование показателя	Код	На 31 декабря 20 14 г.	На 31 декабря 20 13 г.	На 31 декабря 20 12 г.
	АКТИВ				
	I. ВНЕОБОРОТНЫЕ АКТИВЫ				
	Нематериальные активы	1110	498	193	275
	в том числе:				
	права на результаты интеллектуальной деятельности	1111	498	159	273
	незаконченные операции по приобретению нематериальных активов	1112	-	34	2
	Результаты исследований и разработок	1120	-	-	-
	Нематериальные поисковые активы	1130	-	-	-
	Материальные поисковые активы	1140	-	-	-
2.1	Основные средства	1150	5 313 789	4 959 492	2 770 694
	в том числе:				
	объекты основных средств	1151	5 030 913	4 528 059	2 600 663
	в том числе:				
	земельные участки	11511	14 904	15 863	15 478
	здания	11512	253 100	217 015	203 911
	сооружения и передаточные устройства	11513	4 351 105	3 932 456	2 048 613
	машины и оборудование	11514	285 884	244 985	226 448
	транспортные средства	11515	122 950	114 112	103 969
	производственный и хозяйственный инвентарь	11516	2 970	3 628	2 244
2.2	незавершенные капитальные вложения	1152	282 876	431 433	170 031
	в том числе:				
	незавершенные строительные работы	11521	282 815	431 251	169 996
	прочие	11522	61	182	35
2.1	Доходные вложения в материальные ценности	1160	15 796	14 762	14 753
	в том числе:				
	имущество для прочих видов аренды	1161	15 796	14 762	14 753
3.1	Финансовые вложения	1170	22	22	22
	в том числе:				
	в уставные капиталы прочих организаций	1173	22	22	22
	Отложенные налоговые активы	1180	80 136	77 664	74 210
2.2	Прочие внеоборотные активы	1190	4 459	10 639	21 389
	в том числе:				
	незавершенные капитальные вложения	1191	806	5 802	13 336
	незавершенные строительные работы, по которым приостановлено финансирование на неопределенный срок	11911	806	5 802	13 336
	активы, подлежащие передаче инвесторам	11912	-	-	-
	приобретенные права	1192	3 653	4 317	6 385
	права пользования результатами интеллектуальной деятельности	11921	3 653	4 317	6 385
	прочие	1193	-	520	1 668
	Итого по разделу I	1100	5 414 700	5 062 772	2 881 343
	II. ОБОРОТНЫЕ АКТИВЫ				
4.1	Запасы	1210	55 231	49 786	42 358
	в том числе:				
	материалы	1211	39 829	39 297	33 326
	расходы в незавершенном производстве	1212	14 662	9 779	8 382
	прочие	1213	740	710	650
	Налог на добавленную стоимость по приобретенным ценностям	1220	401	1 199	3 804
5.1	Дебиторская задолженность	1230	595 493	539 306	599 137
	в том числе:				
	ожидаемая к погашению более чем через 12 месяцев	1231	2 881	3 274	3 789
	покупателей и заказчиков	12311	2 881	3 274	3 681
	прочая	12312	-	-	108
	ожидаемая к погашению в течение 12 месяцев	1232	592 612	536 032	595 348
	покупателей и заказчиков	12321	579 616	521 305	577 352
	авансы выданные	12322	2 002	952	12 141
	прочая	12323	10 994	13 775	5 855
	Финансовые вложения	1240	-	500 000	-
	Денежные средства и денежные эквиваленты	1250	2 330 209	1 759 717	1 826 501
	в том числе:				
	на расчетных счетах	1251	229 370	1 469 018	1 825 945
	прочие	1252	2 100 839	290 699	556
	Прочие оборотные активы	1260	5 483	4 163	4 558
	в том числе:				
	права пользования результатами интеллектуальной деятельности	1261	5 010	3 922	4 319
	налоги, подлежащие вычету	1262	-	-	-
	недостачи и потери материальных ценностей до установления виновных лиц	1263	473	241	239
	Итого по разделу II	1200	2 986 817	2 854 171	2 476 358
	БАЛАНС	1600	8 401 517	7 916 943	5 357 701

по ТКС 26.03.2015 г.



Пояснения	Наименование показателя	Код	На 31 декабря 20 14 г.	На 31 декабря 20 13 г.	На 31 декабря 20 12 г.
	ПАССИВ				
	III. КАПИТАЛ И РЕЗЕРВЫ				
	Уставный капитал (складочный капитал, уставный фонд, вклады товарищей)	1310	139	139	139
	Собственные акции, выкупленные у акционеров	1320	(-)	(-)	(-)
	Переоценка внеоборотных активов	1340	45 173	45 803	46 263
	в том числе:				
	основных средств	1341	45 173	45 803	46 263
	Добавочный капитал (без переоценки)	1350	-	-	-
	Резервный капитал	1360	7	7	7
	Нераспределенная прибыль (непокрытый убыток)	1370	5 538 836	4 885 317	4 342 560
	в том числе:				
	прошлых лет	1371	4 790 869	4 273 391	3 543 499
	отчетного периода	1372	747 967	611 926	799 061
	Итого по разделу III	1300	5 584 155	4 931 266	4 388 969
	IV. ДОЛГОСРОЧНЫЕ ОБЯЗАТЕЛЬСТВА				
	Заемные средства	1410	-	-	-
	Отложенные налоговые обязательства	1420	61 463	27 183	13 178
	Оценочные обязательства	1430	-	-	-
5.3	Прочие обязательства	1450	1 739 359	1 789 359	-
	Итого по разделу IV	1400	1 800 822	1 816 542	13 178
	V. КРАТКОСРОЧНЫЕ ОБЯЗАТЕЛЬСТВА				
	Заемные средства	1510	-	-	-
5.3	Кредиторская задолженность	1520	592 035	751 967	544 652
	в том числе:				
	поставщики и подрядчики	1521	145 547	361 689	93 166
	векселя к уплате	1522	-	-	-
	авансы полученные	1523	164 353	100 098	121 565
	задолженность перед государственными внебюджетными фондами	1524	43 753	31 527	34 776
	задолженность перед государственным бюджетом по налогам и сборам	1525	233 584	194 935	228 321
	задолженность перед персоналом	1526	-	58 008	57 046
	задолженность перед участниками (акционерами) по выплате доходов	1527	2 541	2 506	3 748
	прочая	1528	2 257	3 204	6 030
	Доходы будущих периодов	1530	152 275	159 138	164 852
	в том числе:				
	безвозмездные поступления внеоборотных активов	1531	18 163	20 283	21 224
	строительство газопроводов, осуществленное на средства целевого финансирования администраций области	1532	134 112	138 855	143 628
7	Оценочные обязательства	1540	272 163	258 030	246 050
	в том числе:				
	по оплате отпусков и страховые взносы	1541	92 002	86 093	87 685
	по вознаграждению за год и страховые взносы	1542	180 161	171 937	158 365
	Прочие обязательства	1550	67	-	-
	Итого по разделу V	1500	1 016 540	1 169 135	955 554
	БАЛАНС	1700	8 401 517	7 916 943	5 357 701

Руководитель Феликс Геннадьевич Верховодов (подпись)
 (расшифровка подписи)
 " 20 февраля 20 15 г.



(подпись) Галина Михайловна Тимина
 (расшифровка подписи)




Отчет о финансовых результатах
за январь-декабрь 20 14 год

Организация Открытое акционерное общество "Газпром газораспределение Нижний Новгород" по ОКПО
Идентификационный номер налогоплательщика ИНН
Вид экономической деятельности Газоснабжение и эксплуатация газового хозяйства по ОКВЭД
Организационно-правовая форма/форма собственности Открытое акционерное общество/ иная смешанная российская собственность по ОКОПФ/ОКФС
Единица измерения: тыс. руб. (млн. руб.) по ОКЕИ

Форма по ОКУД
Дата (число, месяц, год)

Коды		
0710002		
31	12	2014
03256556		
5200000102		
40.20.2		
12247	49	
384		

Пояснения	Наименование показателя	Код	За январь-декабрь 2014 год	За январь-декабрь 2013 год
3.2.1	Выручка	2110	4 051 514	3 796 158
	в том числе:			
	услуги по транспортировке природного газа, включая спецнадбавку с налоговой составляющей	2111	3 124 121	3 014 591
	в том числе спецнадбавка	2112	422 415	456 406
	прочие услуги	2113	927 393	781 567
3.2.2; 6	Себестоимость продаж	2120	(3 281 455)	(3 048 618)
	в том числе:			
	услуги по транспортировке природного газа	2121	(2 636 891)	(2 435 021)
	прочие услуги	2122	(644 564)	(613 597)
	Валовая прибыль (убыток)	2100	770 059	747 540
	в том числе:			
	услуги по транспортировке природного газа, включая спецнадбавку с налоговой составляющей	2101	487 230	579 570
	в том числе спецнадбавка	2102	422 415	456 406
	прочие услуги	2103	282 829	167 970
	Прибыль (убыток) от продаж	2200	770 059	747 540
	Доходы от участия в других организациях	2310	2 009	2 202
	Проценты к получению	2320	199 927	108 807
	Проценты к уплате	2330	(-)	(-)
3.2.3	Прочие доходы	2340	39 333	21 075
3.2.3	Прочие расходы	2350	(74 966)	(91 046)
3.2.5	Прибыль (убыток) до налогообложения	2300	936 362	788 578
3.2.5	Текущий налог на прибыль	2410	(158 120)	(168 050)
3.2.5	в т.ч. постоянные налоговые обязательства (активы)	2421	2 948	20 648
3.2.5	Изменение отложенных налоговых обязательств	2430	(34 593)	(13 998)
3.2.5	Изменение отложенных налоговых активов	2450	2 491	3 684
	Прочее	2460	254	(316)
	в том числе:			
	штрафы и пени по налогу на прибыль	2461	(39)	(158)
	доплата (переплата) налога на прибыль в связи с обнаружением ошибок (искажений) в предыдущих периодах	2462	-	79
	списание отложенных налоговых активов	2463	(19)	(230)
	списание отложенных налоговых обязательств	2464	312	(7)
3.3.1	Чистая прибыль (убыток) в том числе	2400	746 394	609 898
3.3.1	чистая прибыль по спецнадбавке	2401	337 932	365 124



№ ТРЕ 26.03.2015



Пояснения	Наименование показателя	Код	За январь-декабрь 2014год	За январь-декабрь 2013год
	СПРАВОЧНО			
	Результат от переоценки внеоборотных активов, не включаемый в чистую прибыль (убыток) периода	2510	-	-
	Результат от прочих операций, не включаемый в чистую прибыль (убыток) периода	2520	-	-
3.3.1	Совокупный финансовый результат периода	2500	746 394	609 898
3.3.2.	Базовая прибыль (убыток) на акцию	2900	0,0147	0,0088
	Разводненная прибыль (убыток) на акцию	2910	-	-

Руководитель Верховодов Феликс Геннадьевич Главный бухгалтер
(подпись) (расшифровка подписи)

" 20 " февраля 20 15 г.



Тимина Галина Михайловна
(подпись) (расшифровка подписи)



Отчет об изменениях капитала за 20 14 г.

Форма по ОКУД
Дата (число, месяц, год)
Открытое акционерное общество "Газпром газораспределение
Нижний Новгород"

Коды			
0710003			
31	12	2014	
03256556			
5200000102			
40.20.2			
12247		41	
384			

Вид экономической деятельности Газоснабж. и эксплуатация газового хозяйства по ОКВЭД
Организационно-правовая форма/форма собственности Открытое акционерное общество / иная смешанная российская собственность по ОКОПФ/ОКФС
Единица измерения: тыс. руб. (млн. руб.) по ОКЕИ

1. Движение капитала

Наименование показателя	Код	Уставный капитал	Собственные акции, выкупленные у акционеров	Добавочный капитал	Резервный капитал	Нераспределенная прибыль (непокрытый убыток)	Итого
Величина капитала на 31 декабря 2010 г. ¹	3100	139	(-)	46 263	7	4 342 560	4 388 969
За 20 13 г. ²							
Увеличение капитала - всего:	3210	-	-	-	-	611 466	611 466
в том числе:							
чистая прибыль	3211	x	x	x	x	609 898	609 898
переоценка имущества	3212	x	x	-	x	-	-
доходы, относящиеся непосредственно на увеличение капитала	3213	x	x	-	x	-	-
дополнительный выпуск акций	3214	-	-	-	x	x	-
увеличение номинальной стоимости акций	3215	-	-	-	x	-	x
реорганизация юридического лица	3216	-	-	-	-	-	-
прочие доходы	3217	-	-	-	-	1568	1568



no the 26.03.2015

Форма 0710023 с. 2

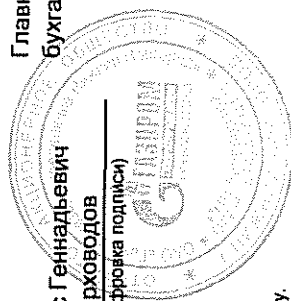
Наименование показателя	Код	Уставный капитал	Собственные акции, выкупленные у акционеров	Добавочный капитал	Резервный капитал	Нераспределенная прибыль (непокрытый убыток)	Итого
Уменьшение капитала - всего:	3220	(-)	-	(-)	(-)	(69 169)	(69 169)
в том числе:							
убыток	3221	x	x	x	x	(-)	(-)
переоценка имущества	3222	x	x	(-)	x	(-)	(-)
расходы, относящиеся непосредственно на уменьшение капитала	3223	x	x	(-)	x	(-)	(-)
уменьшение номинальной стоимости акций	3224	(-)	-	-	x	(-)	(-)
уменьшение количества акций	3225	(-)	-	-	x	(-)	(-)
реорганизация юридического лица	3226	-	-	-	-	(-)	(-)
дивиденды	3227	x	x	x	x	(69 169)	(69 169)
Изменение добавочного капитала	3230	x	x	(460)	-	460	x
Изменение резервного капитала	3240	x	x	x	-	-	x
прочие выплаты	3250	x	x	x	-	(-)	(-)
Величина капитала на 31 декабря 20 13 г. ²	3200	139	(-)	45 803	7	4 885 317	4 931 266
За 20 14 г. ³							
Увеличение капитала - всего:	3310	-	-	-	-	747 337	747 337
в том числе:							
чистая прибыль	3311	x	x	-	-	746 394	746 394
переоценка имущества	3312	x	x	-	x	-	-
доходы, относящиеся непосредственно на увеличение капитала	3313	x	x	-	x	-	-
дополнительный выпуск акций	3314	-	-	-	x	x	-
увеличение номинальной стоимости акций	3315	-	-	-	x	-	x
реорганизация юридического лица	3316	-	-	-	-	-	-
Прочие доходы	3317					943	943
Уменьшение капитала - всего:	3320	(-)	-	(-)	(-)	(94 448)	(94 448)
в том числе:							
убыток	3321	x	x	x	-	(-)	(-)
переоценка имущества	3322	x	x	(-)	-	(-)	(-)
расходы, относящиеся непосредственно на уменьшение капитала	3323	x	x	(-)	-	(-)	(-)
уменьшение номинальной стоимости акций	3324	(-)	-	-	-	(-)	(-)
уменьшение количества акций	3325	(-)	-	-	-	(-)	(-)
реорганизация юридического лица	3326	-	-	-	-	(-)	(-)
дивиденды	3327	x	x	x	x	(94 448)	(94 448)
Изменение добавочного капитала	3330	x	x	(630)	-	630	x
Изменение резервного капитала	3340	x	x	x	-	-	x
Величина капитала на 31 декабря 20 14 г. ³	3300	139	(-)	45 173	7	5 538 836	5 584 155

САНКТ-ПЕТЕРБУРГ
ИНТЕРНАЦИОНАЛЬНЫЙ БУХГАЛТЕРСКИЙ УНИВЕРСИТЕТ

Форма 0710023 с. 4

2. Чистые активы

Наименование показателя	Код	На 31 декабря 20 14 г. ³	На 31 декабря 20 13 г. ²	На 31 декабря 20 12 г. ¹
Чистые активы	3600	5 736 430	5 090 404	4 553 821



Главный
бухгалтер

Руководитель Феликс Геннадьевич
Верховодов
(подпись) _____
(расшифровка подписи)

Галина Михайловна
Тимина
(подпись) _____
(расшифровка подписи)

" 20 " февраля 20 15 г.

Примечания

1. Указывается год, предшествующий предыдущему.
2. Указывается предыдущий год.
3. Указывается отчетный год.



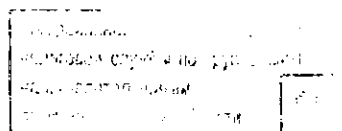
Отчет о движении денежных средств
за _____ год 20 14 г.

Форма по ОКУД _____
Дата (число, месяц, год) _____

Организация Открытое акционерное общество "Газпром газораспределение Нижний Новгород" по ОКПО _____
Идентификационный номер налогоплательщика _____ ИНН _____
Вид экономической деятельности Газоснабжение и эксплуатация газового хозяйства по ОКВЭД _____
Организационно-правовая форма/форма собственности Открытое Акционерное
Общество/иная смешанная российская собственность по ОКОПФ/ОКФС _____
Единица измерения: тыс. руб. по ОКЕИ _____

Коды		
0710004		
31	12	2014
03256556		
5200000102		
40.20.2		
12247	49	
384		

Наименование показателя	Код	За 2014 год	За 2013 год
Денежные потоки от текущих операций			
Поступления - всего	4110	4 803 678	4 232 458
в том числе:			
от продажи продукции, товаров, работ и услуг	4111	4 086 557	3 817 703
арендных платежей, лицензионных платежей, роялти, комиссионных и иных аналогичных платежей	4112	1 346	1 487
от перепродажи финансовых вложений	4113	-	-
НДС	4116	18 978	301 472
прочие поступления	4119	696 797	111 796
Платежи - всего	4120	(3 363 783)	(3 669 967)
в том числе:			
поставщикам (подрядчикам) за сырье, материалы, работы, услуги	4121	(791 492)	(770 053)
в связи с оплатой труда работников	4122	(1 748 488)	(1 599 065)
процентов по долговым обязательствам	4123	(-)	(-)
налога на прибыль организаций	4124	(186 401)	(172 700)
налога на добавленную стоимость	4125	(-)	(-)
иные налоги и сборы	4126	(107 252)	(66 610)
взносы в гос. фонды	4127	(468 727)	(460 813)
штрафные санкции	4128	(40)	(23)
прочие платежи	4129	(61 383)	(600 703)
Сальдо денежных потоков от текущих операций	4100	1 439 895	562 491



по ТМ 26.03.2015



Наименование показателя	Код	За 2014 год	За 2013 год
Денежные потоки от инвестиционных операций			
Поступления - всего	4210	8 620	6 793
в том числе:			
от продажи внеоборотных активов (кроме финансовых вложений)	4211	6 611	4 591
от продажи акций других организаций (долей участия)	4212	-	-
от возврата предоставленных займов, от продажи долговых ценных бумаг (прав требования денежных средств к другим лицам)	4213	-	-
дивидендов, процентов по долговым финансовым вложениям и аналогичных поступлений от долевого участия в других организациях	4214	2 009	2 202
прочие поступления	4219	-	-
Платежи - всего	4220	(784 552)	(567 225)
в том числе:			
в связи с приобретением, созданием, модернизацией, реконструкцией и подготовкой к использованию внеоборотных активов	4221	(784 552)	(567 225)
в связи с приобретением акций других организаций (долей участия)	4222	(-)	(-)
в связи с приобретением долговых ценных бумаг (прав требования денежных средств к другим лицам), предоставление займов другим лицам	4223	(-)	(-)
процентов по долговым обязательствам, включаемым в стоимость инвестиционного актива	4224	(-)	(-)
прочие платежи	4229	(-)	(-)
Сальдо денежных потоков от инвестиционных операций	4200	(775 932)	(560 432)
Денежные потоки от финансовых операций			
Поступления - всего	4310	-	-
в том числе:			
получение кредитов и займов	4311	-	-
денежных вкладов собственников (участников)	4312	-	-
от выпуска акций, увеличения долей участия	4313	-	-
от выпуска облигаций, векселей и других долговых ценных бумаг и др.	4314	-	-
прочие поступления	4319	-	-



Наименование показателя	Код	За 2014 год	За 2013 год
Платежи - всего	4320	(93 471)	(68 843)
в том числе:			
собственникам (участникам) в связи с выкупом у них акций (долей участия) организации или их выходом из состава участников	4321	(-)	(-)
на уплату дивидендов и иных платежей по распределению прибыли в пользу собственников (участников)	4322	(93 471)	(68 843)
в связи с погашением (выкупом) векселей и других долговых ценных бумаг, возврат кредитов и займов	4323	(-)	(-)
прочие платежи	4329	(-)	(-)
Сальдо денежных потоков от финансовых операций	4300	(93 471)	(68 843)
Сальдо денежных потоков за отчетный период	4400	570 492	(66 784)
Остаток денежных средств и денежных эквивалентов на начало отчетного периода	4450	1 759 717	1 826 501
Остаток денежных средств и денежных эквивалентов на конец отчетного периода	4500	2 330 209	1 759 717
Величина влияния изменений курса иностранной валюты по отношению к рублю	4490	-	-



Руководитель

(подпись)

Верховодов
Феликс Геннадьевич
(расшифровка подписи)

20 15 г.

Главный
бухгалтер

(подпись)

Тимина
Галина Михайловна
(расшифровка подписи)



Приложение 1.1 «Форма раздела «Нематериальные активы и расходы на научно-исследовательские, опытно-конструкторские и технологические работы (НИОКР)» Пояснений к Бухгалтерскому балансу и Отчету о финансовых результатах»

Пояснения к бухгалтерскому балансу и отчету о финансовых результатах за январь-декабрь 20 14 г.

Коды		
0710001	31	12 2014
03266556		
5200000102		
40 20 2		
12247	49	
384 (385)		

форма по ОКУД
Дата (число, месяц, год)
по ОКПО
ИНН
по ОКВЗД
по ОКЕИ

Организация: Открытое акционерное общество "Газпром газораспределение Нижний Новгород"
Идентификационный номер налогоплательщика
Вид экономической деятельности: Газоснабжение и эксплуатация газового хозяйства
Организационно-правовая форма собственности: Открытое акционерное общество
Единица измерения: тыс. руб.
Местонахождение (адрес): 603022, г. Н. Новгород, ул. Пушкина, д.18

1. Нематериальные активы и расходы на научно-исследовательские, опытно-конструкторские и технологические работы (НИОКР)
1.1. Наличие и движение нематериальных активов

Наименование показателя	Код показа теля	Период	На начало года		Изменения за период						пересчета		На конец периода	
			первоначальная стоимость ³	накопленная амортизация и убытки от обесценения	Поступило	первоначальная стоимость ³	выбыло	накопленная амортизация и убытки от обесценения	начислено выбывшими	убыток от обесценения	первоначальная стоимость ³	накопленная амортизация и выбыва- ния	первоначальная стоимость ³	накопленная амортизация и убытки от обесценения
1	2	3	4	5	6	7	8	9	10	11	12	13	14	
Нематериальные активы - всего	5100	за 20 14 г. ¹	458	(299)	451	(-)	(-)	(112)	(-)	(-)	(-)	909	(411)	
	5110	за 20 13 г. ²	458	(185)	(-)	(-)	(-)	(114)	(-)	(-)	(-)	458	(299)	
	5101	за 20 14 г. ¹	(-)	(-)	(-)	(-)	(-)	(-)	(-)	(-)	(-)	(-)	(-)	
	5111	за 20 13 г. ²	(-)	(-)	(-)	(-)	(-)	(-)	(-)	(-)	(-)	(-)	(-)	
	5102	за 20 14 г. ¹	458	(299)	389	(-)	(-)	(110)	(-)	(-)	(-)	847	(409)	
	5112	за 20 13 г. ²	458	(185)	(-)	(-)	(-)	(114)	(-)	(-)	(-)	458	(299)	
	51021	за 20 14 г. ¹	(-)	(-)	(-)	(-)	(-)	(-)	(-)	(-)	(-)	(-)	(-)	
	51121	за 20 13 г. ²	(-)	(-)	(-)	(-)	(-)	(-)	(-)	(-)	(-)	(-)	(-)	
	51022	за 20 14 г. ¹	(-)	(-)	(-)	(-)	(-)	(-)	(-)	(-)	(-)	(-)	(-)	
	51122	за 20 13 г. ²	(-)	(-)	(-)	(-)	(-)	(-)	(-)	(-)	(-)	(-)	(-)	
секреты производства (ноу-хау)	51023	за 20 14 г. ¹	(-)	(-)	(-)	(-)	(-)	(-)	(-)	(-)	(-)	(-)	(-)	
	51123	за 20 13 г. ²	(-)	(-)	(-)	(-)	(-)	(-)	(-)	(-)	(-)	(-)	(-)	
	51024	за 20 14 г. ¹	(-)	(-)	(-)	(-)	(-)	(-)	(-)	(-)	(-)	(-)	(-)	
	51124	за 20 13 г. ²	(-)	(-)	(-)	(-)	(-)	(-)	(-)	(-)	(-)	(-)	(-)	
	5103	за 20 14 г. ¹	(-)	(-)	62	(-)	(-)	(2)	(-)	(-)	(-)	62	(2)	
	5113	за 20 13 г. ²	(-)	(-)	(-)	(-)	(-)	(-)	(-)	(-)	(-)	(-)	(-)	
	5104	за 20 14 г. ¹	(-)	(-)	(-)	(-)	(-)	(-)	(-)	(-)	(-)	(-)	(-)	
	5114	за 20 13 г. ²	(-)	(-)	(-)	(-)	(-)	(-)	(-)	(-)	(-)	(-)	(-)	



по ТРК 26.03.2015

1.2. Первоначальная стоимость нематериальных активов, созданных самой организацией

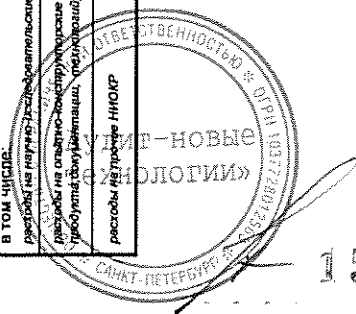
Наименование показателя	Код	На 31 декабря 20 14 г.	На 31 декабря 20 13 г.	На 31 декабря 20 12 г.
1		3	4	5
Всего	2			
в том числе:				
исключительные права на результаты интеллектуальной деятельности, всего	5120	-	-	-
	5121	-	-	-
в том числе:				
права на программы ЭВМ, базы данных и аналогичные объекты	51211	-	-	-
права на изобретения и другие интеллектуальной собственности (изобретение, промышленный образец, полезная модель)	51212	-	-	-
секреты производства (ноу-хау)	51213	-	-	-
права на прочие результаты интеллектуальной деятельности	51214	-	-	-
исключительные права на средства индивидуализации (товарные знаки, коммерческие обозначения и т.п.)	5122	-	-	-
прочие	5123	-	-	-

1.3. Нематериальные активы с полностью погашенной стоимостью

Наименование показателя	Код	На 31 декабря 20 14 г.	На 31 декабря 20 13 г.	На 31 декабря 20 12 г.
1		3	4	5
Всего	2			
в том числе:				
положительная деловая репутация	5130	-	-	-
исключительные права на результаты интеллектуальной деятельности, всего:	5131	-	-	-
	5132	-	-	-
в том числе:				
права на программы ЭВМ, базы данных и аналогичные объекты	51321	-	-	-
права на изобретения и другие интеллектуальной собственности (изобретение, промышленный образец, полезная модель)	51322	-	-	-
секреты производства (ноу-хау)	51323	-	-	-
права на прочие результаты интеллектуальной деятельности	51324	-	-	-
исключительные права на средства индивидуализации (товарные знаки, коммерческие обозначения и т.п.)	5133	-	-	-
прочие	5134	-	-	-

1.4. Наличие и движение результатов НИОКР

Наименование показателя	Код	Период	На начало года	Поступило	Изменения за период	На конец периода
			первоначальная стоимость	часть стоимости и, спасанно я	выбыло первоначальная стоимость	часть стоимости, спасанная на расходы за период
			4	5	7	9
1		3				11
НИОКР - всего	2					
в том числе:						
расходы на научно-исследовательские работы	5140	за 20 14 г. ¹	-	-	-	-
	5150	за 20 13 г. ²	-	-	-	-
	5141	за 20 14 г. ¹	-	-	-	-
	5151	за 20 13 г. ²	-	-	-	-
расходы на опытно-конструкторские и технологические работы (разработка нового продукта, опытные партии, прототипы)	5142	за 20 14 г. ¹	-	-	-	-
	5152	за 20 13 г. ²	-	-	-	-
расходы на прочие НИОКР	5143	за 20 14 г. ¹	-	-	-	-
	5153	за 20 13 г. ²	-	-	-	-



1.5. Незаконченные и неоформленные НИОКР и незаконченные операции по приобретению нематериальных активов

Наименование показателя	Код	Период	На начало года	Изменения за период			На конец периода
				затраты за период	списано затрат как не давших положительного результата	принято к учету в качестве нематериальных активов или НИОКР	
1	2	3	4	5	6	7	8
Затраты по незаконченным исследованиям и разработкам - всего	5160	за 20 14 г. ¹	-	-	((-
в том числе:	5170	за 20 13 г. ²	-	-	((-
затраты по незаконченным научно-исследовательским работам	5161	за 20 14 г. ¹	-	-	((-
	5171	за 20 13 г. ²	-	-	((-
затраты по незаконченным опытно-конструкторским и технологическим работам (разработка нового продукта, документация, технологии)	5162	за 20 14 г. ¹	-	-	((-
	5172	за 20 13 г. ²	-	-	((-
затраты по незаконченным прочим НИОКР	5163	за 20 14 г. ¹	-	-	((-
	5173	за 20 13 г. ²	-	-	((-
незаконченные операции по приобретению нематериальных активов - всего	5180	за 20 14 г. ¹	34	28	((62
в том числе:	5190	за 20 13 г. ²	2	32	((34
исключительные права на результаты интеллектуальной деятельности, всего:	5181	за 20 14 г. ¹	-	-	((-
в том числе:	5191	за 20 13 г. ²	-	-	((-
права на программы ЭВМ, базы данных и аналогичные объекты	51811	за 20 14 г. ¹	-	-	((-
	51911	за 20 13 г. ²	-	-	((-
права на изобретения и другие интеллектуальные собственности (изобретение, промышленный образец, полезная модель)	51812	за 20 14 г. ¹	-	-	((-
секреты производства (ноу-хау)	51912	за 20 13 г. ²	-	-	((-
права на прочие результаты интеллектуальной деятельности	51813	за 20 14 г. ¹	-	-	((-
	51913	за 20 13 г. ²	-	-	((-
исключительные права на средства индивидуализации (товарный знак)	51814	за 20 14 г. ¹	-	-	((-
	51914	за 20 13 г. ²	-	-	((-
прочие	5182	за 20 14 г. ¹	34	28	((62
	5192	за 20 13 г. ²	2	32	((34
	5183	за 20 14 г. ¹	-	-	((-
	5193	за 20 13 г. ²	-	-	((-




Приложение 1.2 «Форма раздела «Основные средства» Пояснений к Бухгалтерскому балансу и Отчету о финансовых результатах»

2. Основные средства


2.1. Наличие и движение основных средств

Наименование показателя	Код	Период	На начало года				Изменения за период						На конец периода	
			первоначальная стоимость ¹	накопленная амортизация ²	первоначальная стоимость ³	накопленная амортизация ⁴	поступило		выбыло объектов		начислено амортизация ⁵	пересечена	первоначальная стоимость ⁶	накопленная амортизация ⁷
							вн. перем. ам.	вн. перем. ам.	вн. перем. ам.	вн. перем. ам.		перем. ст. № 2		
Основные средства (без учета доходных вложений в материальные ценности) - всего	5200	за 20 14 г.	5 368 557	(840 498)	777 355	1 334	(387)	(33 571)	27 096	(3055)	639	-	6 110 620	(1 079 707)
в том числе:	5210	за 20 13 г.	3 284 876	(684 213)	2 112 790	-	-	(26 493)	20 685	(2616)	1 482	-	5 368 557	(840 498)
земельные участки	5201	за 20 14 г.	15 863	(-)	556	-	-	(1 511)	-	(4)	-	-	14 904	(-)
	5211	за 20 13 г.	15 478	(-)	365	-	-	(-)	-	-	-	-	15 863	(-)
здания	5202	за 20 14 г.	265 439	(48 424)	46 437	1 286	(387)	(1 737)	507	(3002)	639	-	308 423	(55 323)
	5212	за 20 13 г.	247 711	(43 800)	23 383	-	-	(3 039)	230	(2616)	1 482	-	285 439	(48 424)
сооружения и передаточные строения	5203	за 20 14 г.	4 292 546	(360 090)	575 409	-	-	(2 503)	1 232	(48)	-	-	4 865 404	(514 299)
	5213	за 20 13 г.	2 328 420	(277 807)	1 966 249	-	-	(123)	45	-	-	-	4 292 546	(360 090)
машины и оборудование	5204	за 20 14 г.	501 636	(256 651)	100 982	48	-	(13 023)	11 386	(1)	-	-	589 642	(303 758)
	5214	за 20 13 г.	441 573	(215 125)	72 439	-	-	(12 376)	9 626	-	-	-	501 636	(256 651)
транспортные средства	5205	за 20 14 г.	278 017	(163 905)	53 521	-	-	(14 635)	13 816	-	-	-	316 903	(193 953)
	5215	за 20 13 г.	240 358	(136 389)	47 937	-	-	(10 278)	10 215	-	-	-	278 017	(163 905)
производственный и хозяйственный инвентарь	5206	за 20 14 г.	15 035	(11 407)	450	-	-	(162)	155	-	-	-	15 323	(12 353)
	5216	за 20 13 г.	13 315	(11 071)	2 397	-	-	(677)	569	-	-	-	15 035	(11 407)
прочие	5207	за 20 14 г.	21	(21)	-	-	-	(-)	-	-	-	-	21	(21)
	5217	за 20 13 г.	21	(21)	-	-	-	(-)	-	-	-	-	21	(21)
Учтена в составе доходных вложений в материальные ценности - всего	5220	за 20 14 г.	20 357	(5 595)	-	3 006	(639)	(1 285)	387	-	-	-	22 078	(6 282)
	5230	за 20 13 г.	18 495	(3 742)	-	1 862	(1482)	(-)	-	-	-	-	20 357	(5 595)
в том числе: им-во для прочих видов аренды	5221	за 20 14 г.	19 968	(5 210)	-	3 002	(639)	(1 285)	387	-	-	-	21 895	(5 895)
	5231	за 20 13 г.	18 106	(3 360)	-	1 862	(1482)	(-)	-	-	-	-	19 968	(5 210)
здания	5222	за 20 14 г.	17	(17)	-	-	-	(-)	-	-	-	-	17	(17)
	5232	за 20 13 г.	17	(17)	-	-	-	(-)	-	-	-	-	17	(17)
машины и оборудование	5223	за 20 14 г.	372	(368)	-	-	-	(-)	-	-	-	-	372	(370)
	5233	за 20 13 г.	372	(365)	-	-	-	(-)	-	-	-	-	372	(368)
земельные участки	5224	за 20 14 г.	-	(-)	-	4	-	(-)	-	-	-	-	4	(-)
	5234	за 20 13 г.	-	(-)	-	-	-	(-)	-	-	-	-	-	(-)



2.2. Незавершенные капитальные вложения

Наименование показателя	Код	Период	На начало года	Изменения за период				На конец периода
				затраты	вн. перем.	списано	вн. перем.	принято к учету в
Незавершенное строительство и незаконченные операции по приобретению, модернизации и т.п. основных средств - всего	5240	за 20 14 г. ¹	431 433	627 741	26 726	(25	27 532	(775 467)
	5250	за 20 13 г. ²	170 031	2 374 220	912	(-	912	(2 112 818)
в том числе:	5241	за 20 14 г. ¹	-	588	-	(-	-	(556)
Земельные участки	5251	за 20 13 г. ²	-	385	-	(-	-	(385)
Здания	5242	за 20 14 г. ¹	20 553	25 534	252	(-	206	(44 230)
	5252	за 20 13 г. ²	7 249	36 492	195	(-	-	(23 383)
Сооружения и передаточные устройства	5243	за 20 14 г. ¹	374 453	454 798	23 609	(1	3 290	(575 409)
	5253	за 20 13 г. ²	160 084	2 181 520	-	(-	912	(1 965 249)
Машины и оборудование	5244	за 20 14 г. ¹	36 245	92 710	2 807	(-	24 036	(100 982)
	5254	за 20 13 г. ²	2 653	105 314	717	(-	-	(72 439)
Транспортные средства	5245	за 20 14 г. ¹	-	53 521	-	(-	-	(53 521)
	5255	за 20 13 г. ²	-	47 937	-	(-	-	(47 937)
Производственный и хозяйственный инвентарь	5246	за 20 14 г. ¹	-	392	58	(-	-	(450)
	5256	за 20 13 г. ²	-	2 397	-	(-	-	(2 397)
прочие	5248	за 20 14 г. ¹	182	198	-	(-	-	(319)
	5258	за 20 13 г. ²	35	175	-	(-	-	(28)
Незавершенное строительство и незаконченные операции прочие - всего	5240	за 20 14 г. ¹	5 802	-	806	(5 802	-	(-)
	5250	за 20 13 г. ²	13 336	-	-	(7 534	-	(-)
в том числе:	5242	за 20 14 г. ¹	5 802	-	206	(5 802	-	(-)
здания	5252	за 20 13 г. ²	12 924	-	-	(7 122	-	(-)
Сооружения и передаточные устройства	5243	за 20 14 г. ¹	-	-	231	(-	-	(-)
	5253	за 20 13 г. ²	412	-	-	(412	-	(-)
Машины и оборудование	5244	за 20 14 г. ¹	-	-	369	(-	-	(-)
	5254	за 20 13 г. ²	-	-	-	(-	-	(-)




2.3. Изменение стоимости основных средств в результате достройки, дооборудования, реконструкции и частичной ликвидации

Наименование показателя	Код	3а 20 14 г.	3а 20 13 г.
Увеличение стоимости объектов основных средств в результате достройки, дооборудования, реконструкции - всего	5260	11 319	7 991
в том числе:			
Здания	5261	3 555	-
Сооружения и передаточные устройства	5262	1 868	2 680
машины и оборудование	5263	4 969	5 311
транспортные средства	5264	927	-
Уменьшение стоимости объектов основных средств в результате частичной ликвидации - всего:	5270	(237)	(12)
в том числе:			
Сооружения и передаточные устройства		(-)	(12)
Здания		(237)	(-)
и т.д.		-	-

2.4. Иное использование основных средств

Наименование показателя	Код	На 31 декабря 20 14 г.	На 31 декабря 20 13 г.	На 31 декабря 20 12 г.
Переданные в аренду основные средства, числящиеся на балансе	5280	25 175	20 358	18 495
Переданные в аренду основные средства, числящиеся за балансом	5281	27 708	24 829	24 892
Полученные в аренду основные средства, числящиеся на балансе	5282	-	-	-
Полученные в аренду основные средства, числящиеся за балансом	5283	7 922 794	7 436 950	6 528 022
Объекты недвижимости, принятые в эксплуатацию и фактически используемые, находящиеся в процессе государственной регистрации	5284	731	10 986	10 784
Основные средства, переданные на консервацию	5285	31 243	18 287	13 990
Иное использование основных средств (заполн. и др.)	5286	1 704 972	1 791 934	-



Приложение 1.3 «Форма раздела «Финансовые вложения» Пояснений к Бухгалтерскому балансу и Отчету о финансовых результатах»

3. Финансовые вложения

3.1. Наличие и движение финансовых вложений (за исключением денежных эквивалентов)

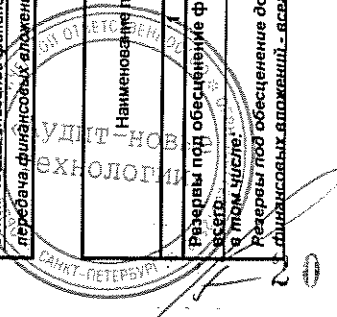
Наименование показателя	Код	Период	На начало года		накопленная корректировка	Изменения за период				На конец периода				
			первоначальная стоимость	накопленная корректировка		поступило	выбыло (погашено)		перевод из долго- в краткосрочные вложения	начисление процентов (включая доведение перво-начальной стоимости до номинальной)	текущая рыночная стоимость (убыток от обесценения)	перво-начальная стоимость	накопленная корректировка	
							перво-начальная стоимость	накопленная корректировка						
1	2	3	4	5	6	7	8		7.1	8.1	9	10	11	12
Долгосрочные - всего	5301	за 20 14 г. ¹	22	-	-	(- -)	-	-	(- -)	-	-	-	22	-
	5311	за 20 13 г. ¹	22	-	-	(- -)	-	-	(- -)	-	-	-	22	-
Совместная деятельность	5302	за 20 14 г. ¹	-	-	-	(- -)	-	-	(- -)	-	-	-	-	-
	5312	за 20 13 г. ¹	-	-	-	(- -)	-	-	(- -)	-	-	-	-	-
Влад в УК	5303	за 20 14 г. ¹	2	-	-	(- -)	-	-	(- -)	-	-	-	2	-
	5313	за 20 13 г. ²	2	-	-	(- -)	-	-	(- -)	-	-	-	2	-
Акции	5304	за 20 14 г. ¹	20	-	-	(- -)	-	-	(- -)	-	-	-	20	-
	5314	за 20 13 г. ²	20	-	-	(- -)	-	-	(- -)	-	-	-	20	-
Краткосрочные - всего	5305	за 20 14 г. ¹	500 000	-	700 000	(1 200 000)	-	-	-	-	-	-	-	-
	5315	за 20 13 г. ²	-	-	500 000	(- -)	-	-	-	-	-	-	500 000	-
Депозиты сроком от 3-х месяцев до 12 месяцев	5306	за 20 14 г. ¹	500 000	-	700 000	(1 200 000)	-	-	(- -)	-	-	-	-	-
	5316	за 20 13 г. ²	-	-	500 000	(- -)	-	-	(- -)	-	-	-	500 000	-
Финансовых вложений -	5300	за 20 14 г. ¹	500 022	-	700 000	(1 200 000)	-	-	-	-	-	-	22	-
	5310	за 20 13 г. ²	22	-	500 000	(- -)	-	-	-	-	-	-	500 022	-

3.2. Иное использование финансовых вложений

Наименование показателя	Код	На 31 декабря 20 14 г.	На 31 декабря 20 13 г.	На 31 декабря 20 12 г.
1	2	3	4	5
Финансовые вложения, находящиеся в залоге, - всего	5320	-	-	-
Финансовые вложения, переданные третьим лицам (кроме продажи), - всего	5325	-	-	-
в том числе: переданные для погашения	5326	-	-	-
переданные безвозмездно и в виде вклада	5327	-	-	-
переданные в виде вклада в уставный (складочный) капитал других организаций	53272	-	-	-
переданные в счет вклада по договору простого товарищества	53273	-	-	-
в ходе оказания обязательств	5328	-	-	-
Иное использование финансовых вложений	5329	-	-	-
в том числе: списание финансовых вложений	53291	-	-	-
передача финансовых вложений в доверительное управление	53292	-	-	-

3.3. Резерв под обесценение финансовых вложений

Наименование показателя	Код	Остаток на начало периода	Начислено	Использовано	Восстановлено (признано прочим доходом отчетного периода)	Остаток на конец периода
1	2	3	4	5	6	7
Резервы под обесценение финансовых вложений - всего:	53001	-	-	(-)	(-)	-
в том числе:						
Резервы под обесценение долгосрочных финансовых вложений - всего:	53011	-	-	(-)	(-)	-



Приложение 1.4 «Форма раздела «Запасы» Пояснений к Бухгалтерскому балансу и Отчету о финансовых результатах»


4. Запасы

4.1. Наличие и движение запасов

Наименование показателя	Код	Период	На начало года		поступления и затраты *	Изменения за период			На конец периода		
			себе- стоимость	величина резерва под снижение стоимости		выбыло	убыток от снижения стоимости	оборот запасов между их группами (видами)	себе- стоимость	величина резерва под снижение стоимости	
											себестоимость
1	2	3	4	5	6	7	8	9	10	11	12
Запасы - всего	5400	за 20 14 г. ¹	50 145	(359)	234 291	(228 932)	86	(-)	(-)	55 504	(273)
	5420	за 20 13 г. ¹	42 358	(-)	216 431	(208 644)	-	(359)	(-)	50 145	(359)
	5401	за 20 14 г. ¹	39 656	(359)	225 243	(224 797)	86	-	-	40 102	(273)
	5421	за 20 13 г. ¹	33 326	(-)	207 795	(201 465)	-	(359)	(-)	39 656	(359)
	5402	за 20 14 г. ¹	-	(-)	-	(-)	-	-	-	-	(-)
готовая продукция	5422	за 20 13 г. ²	-	(-)	-	(-)	-	-	-	-	(-)
	5403	за 20 14 г. ¹	710	(-)	30	(-)	-	-	-	740	(-)
товары для перепродажи	5423	за 20 13 г. ¹	650	(-)	60	(-)	-	-	-	710	(-)
	5404	за 20 14 г. ¹	-	(-)	-	(-)	-	-	-	-	(-)
товары отгруженные	5424	за 20 13 г. ²	-	(-)	-	(-)	-	-	-	-	(-)
	5405	за 20 14 г. ¹	9 779	(-)	9 018	(4 135)	-	-	-	14 662	(-)
расходы в незавершенном производстве	5425	за 20 13 г. ¹	8 382	(-)	8 576	(7 179)	-	-	-	9 779	(-)
	5406	за 20 14 г. ¹	-	(-)	-	(-)	-	-	-	-	(-)
издержки обращения по нереализованным товарам и готовой продукции	5426	за 20 13 г. ²	-	(-)	-	(-)	-	-	-	-	(-)

4.2. Запасы в залоге

Наименование показателя	Код	На 31 декабря 20 14 г. ⁴	На 31 декабря 20 13 г. ²	На 31 декабря 20 12 г. ⁵
1	2	3	4	5
Запасы, не оплаченные на отчетную дату, - всего	5440	-	-	-
в том числе:				
материалы	5441	-	-	-
товары	5442	-	-	-
Запасы, находящиеся в залоге по договору, - всего	5445	-	-	-
в том числе:				
материалы	5446	-	-	-
товары	5447	-	-	-



Приложение 1.5 «Форма раздела «Дебиторская и кредиторская задолженность» Пояснений к Бухгалтерскому балансу и Отчету о финансовых результатах»

5. Дебиторская и кредиторская задолженность

5.1. Наличие и движение дебиторской задолженности

Наименование показателя	Код	Период	Изменения за период										На конец периода	
			На начало года			поступление			выбыло				по состоянию на конец периода	
			учтенная по условиям договора	величина резерва по сомнительным долгам	в результате хозяйственных операций (сумма долга по сделке операции) ^б	в результате процентов, штрафов и иных начислений ^в	погашение	списание на финансовый результат ^г	возмещение резерва	использованные резервы	корректировка резерва (в т.ч. создание)	в корреспонденции по условиям договора	учтенная по условиям договора	величина резерва по сомнительным долгам
1	2	3	4	5	6	7	8	9	10.1	10.2	10.3	11	12	13
Долгосрочная дебиторская задолженность (ожидаемая к погашению более чем через 12 месяцев) - всего	5501	31.20.14.1	3 274	(-)	-	-	(-)	(-)	-	-	-	(393)	2 881	(-)
в том числе:														
покупателей и заказчиков	5521	31.20.13.1	3 789	(-)	-	-	(-)	(-)	-	-	-	(515)	3 274	(-)
прочая	5522	31.20.14.1	3 274	(-)	-	-	(-)	(-)	-	-	-	(393)	2 881	(-)
Краткосрочная дебиторская задолженность (ожидаемая к погашению в течение 12 месяцев) - всего	5510	31.20.13.1	546 898	(10 866)	6 829 477	-	(6 770 954)	(916)	1 403	675	(2 823)	393	604 223	(11 611)
в том числе:														
покупателей и заказчиков	5511	31.20.14.1	527 728	(6 421)	4 995 896	-	4 935 806	(879)	1 210	542	(2 503)	393	586 788	(7 172)
авансы выданные	5512	31.20.13.1	583 045	(5 693)	4 527 947	-	(4 582 394)	(886)	659	501	(1888)	515	527 726	(6 421)
прочая	5513	31.20.14.1	12 141	(-)	154 720	-	(153 647)	(23)	-	-	-	-	2 002	(-)
Итого	5520	31.20.13.1	18 220	(4 445)	1 678 681	-	(132 721)	(-)	-	-	-	-	952	(-)
Дебиторская задолженность в составе внеоборотных активов	55201	31.20.14.1	10 013	(4 158)	676 218	-	(1 681 501)	(14)	193	133	(320)	-	15 433	(4 439)
предоплата строительных работ и основных средств - всего	552011	31.20.14.1	550 172	(10 866)	6 829 477	-	(6 670 954)	(916)	1 403	675	(2 823)	393	607 104	(11 611)
	552011	31.20.13.1	608 988	(9 851)	5 325 697	-	(5 382 820)	(1 136)	710	557	(2 282)	393	559 172	(10 866)
	552011	31.20.14.1	182	(-)	197	-	(319)	(-)	-	-	-	(-)	60	(-)
	552011	31.20.13.1	35	(-)	175	-	(28)	(-)	-	-	-	(-)	182	(-)



5.2. Просроченная дебиторская задолженность

Наименование показателя	Код	На 31 декабря 2014 г.		На 31 декабря 2013 г.		На 31 декабря 2012 г.	
		учтенная по условиям договора	балансовая стоимость	учтенная по условиям договора	балансовая стоимость	учтенная по условиям договора	балансовая стоимость
		3	4	5	6	7	8
1	2						
Всего (дебиторская задолженность в составе оборотных активов)	5540	14 580	2 969	17 746	6 880	19 143	9 292
в том числе:							
покупателей и заказчиков	5541	10 141	2 969	12 549	6 128	18 942	9 292
авансы выданные	55411	-	-	-	-	-	-
прочая	55412	4 439	-	5 197	752	201	-
Дебиторская задолженность в составе внеоборотных активов - всего:	55401	-	-	-	-	-	-
предоплата строительных работ и основных средств - всего:	54402	-	-	-	-	-	-

5.3. Наличие и движение кредиторской задолженности

Наименование показателя	Код	Период	Остаток на начало года	Изменения за период					Остаток на конец периода
				поступление		погашение	выбыло		
				в результате хозяйственных операций (сумма долга по сделке, операции) ^а	примитивных процентов, штрафы и иные начисления ^а		описание на финансовый результат ^б	перевод из долгосрочную задолженность в краткосрочную задолженность	
1	2	3	4	5	6	7	8	9	10
Долгосрочная кредиторская задолженность (прочие обязательства) - всего	5551	за 20 14 г. ¹	1 789 359	-	-	(-)	(-)	50 000	1 739 359
в том числе: поставщики и подрядчики	5571	за 20 13 г. ²	-	2 139 359	-	(-)	(-)	350 000	1 789 359
	5552	за 20 14 г. ¹	1 789 359	-	-	(-)	(-)	50 000	1 739 359
	5572	за 20 13 г. ²	-	2139359	-	(-)	(-)	350 000	1 789 359
Краткосрочная кредиторская задолженность - всего	5560	за 20 14 г. ¹	751 967	5 038 391	981	(5 246 689)	(2 615)	50 000	592 035
в том числе: поставщики и подрядчики	55601	за 20 14 г. ¹	544 652	5 389 674	-	(5 529 072)	(3 287)	350 000	751 967
	55801	за 20 13 г. ¹	361 689	843 678	981	(1 110 720)	(81)	50 000	145 547
	55602	за 20 14 г. ¹	93 166	1 463 496	-	(1 543 872)	(101)	350 000	361 689
векселя к уплате	55802	за 20 13 г. ¹	-	-	-	(-)	(-)	-	-
авансы полученные	55603	за 20 14 г. ¹	100 098	539 062	-	(473 235)	(1 572)	-	164 353
	55803	за 20 13 г. ¹	121 565	239 371	-	(269 221)	(1 617)	-	100 098
задолженность перед государственным бюджетом по налогам и сборам	55605	за 20 14 г. ¹	194 935	1 386 574	-	(1 347 925)	(-)	-	233 584
	55805	за 20 13 г. ¹	228 321	1 512 270	-	(1 545 656)	(-)	-	194 935
задолженность перед государственными внебюджетными фондами	55606	за 20 14 г. ¹	31 527	480 825	-	(468 599)	(-)	-	43 753
	55806	за 20 13 г. ¹	34 776	457 718	-	(460 967)	(-)	-	31 527
задолженность перед персоналом	55607	за 20 14 г. ¹	58 008	1 677 219	-	(1 735 227)	(-)	-	0
	55807	за 20 13 г. ¹	57 046	1 602 572	-	(1 601 610)	(-)	-	58 008
задолженность перед участниками (акционерами) по выплате дивидендов	55608	за 20 14 г. ¹	2 506	94 448	-	(93 470)	(943)	-	2 541
	55808	за 20 13 г. ¹	3 748	69 169	-	(68 842)	(1569)	-	2 506
прочая задолженность	55610	за 20 14 г. ¹	3 204	16 595	-	(17 513)	(19)	-	2 257
	55810	за 20 13 г. ¹	6 030	45 078	-	(47 904)	(0)	-	3 204
Итого	5550	за 20 14 г. ¹	2 541 326	5 038 391	981	(5 246 689)	(2 615)	x	2 331 394
	5570	за 20 13 г. ¹	544 652	7 529 033	-	(5 529 072)	(3 287)	x	2 541 326

5.4. Просроченная кредиторская задолженность

Наименование показателя	Код	На 31 декабря 2014 г.		На 31 декабря 2013 г.		На 31 декабря 2012 г.	
		3	4	5	6	7	8
		за 20 14 г. ¹	за 20 13 г. ²	за 20 14 г. ¹	за 20 13 г. ²	за 20 14 г. ¹	за 20 13 г. ²
1	2						
Всего	5590	706	821	706	821	1712	1712
в том числе: поставщики и подрядчики	55901	706	821	706	821	1712	1712
в том числе: уполномоченные лица	55902	-	-	-	-	-	-

Приложение 1.6 «Форма раздела «Затраты на производство» Пояснений к Бухгалтерскому балансу и Отчету о финансовых результатах»

6. Затраты на производство

Наименование показателя	Код	3а 20 14 г.	3а 20 13 г.
1	2	3	3
Материальные затраты	5610	254 561	226 841
Расходы на оплату труда	5620	1 633 898	1 564 924
Отчисления на социальные нужды	5630	473 467	452 052
Амортизация	5640	265 192	177 514
Прочие затраты	5650	659 221	628 684
Итого по элементам	5660	3 286 339	3 050 015
Изменение остатков незавершенного производства, готовой продукции и др. (прирост [-]):	5670	(4 884)	(1 397)
Изменение остатков незавершенного производства, готовой продукции и др. (уменьшение [+]):	5680	-	-
Итого расходы по обычным видам деятельности	5600	3 281 455	3 048 618



Приложение 1.7 «Форма раздела «Оценочные обязательства» Пояснений к Бухгалтерскому балансу и Отчету о финансовых результатах»

7. Оценочные обязательства

Наименование показателя	Код	Остаток на начало года	Начислено	Использовано	Восстановлено	Остаток на конец периода
1	2	3	4	5	6	7
Оценочные обязательства - всего	5700	258 030	356 299	(341 361)	(805)	272 163
в том числе: оценочное обязательство по оплате отпусков и страховых взносов	5701	86 093	176 115	(170 084)	(122)	92 002
оценочное обязательство по выплате вознаграждений по итогам работы за год и страховых взносов	5702	171 937	180 184	(171 277)	(683)	180 161



Приложение 1.8 «Форма раздела «Обеспечения обязательств» Пояснений к Бухгалтерскому балансу и Отчету о финансовых результатах»

8.1 Обеспечения обязательств

Наименование показателя	Код	На 31 декабря 20 14 г.	На 31 декабря 20 13 г.	На 31 декабря 20 12 г.
1	2	3	3	4
Полученные - всего	5800	56 181	18 267	4 159
в том числе:				
прочие виды полученных обеспечений в т.ч. Задолженность по договорам купли-продажи с рассрочкой платежа	5801	56 181	18 267	4 159
Выданные - всего	5810	1 789 359	2 039 359	-
в том числе:				
прочие виды выданных обеспечений в т.ч. Задолженность по договорам купли-продажи с рассрочкой платежа	5811	1 789 359	2 039 359	-

8.2 Государственная помощь

Наименование показателя	Код	3а 20 14 г.	3а 20 13 г.
1	2	3	3
Получено бюджетных средств - всего	5900	-	-
в том числе:			
на текущие расходы	5901	-	-
на вложения во внеоборотные активы	5905	-	-
1	2	3	4
Бюджетные кредиты - всего	5910	-	-
на текущие расходы	5920	-	-
на вложения во внеоборотные активы	5911	-	-
	5921	-	-
	5912	-	-
	5922	-	-



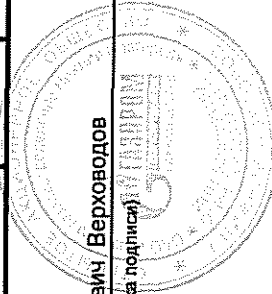
Приложение 1.9 «Форма раздела «Прочие ценности, условные права, обязательства, операции, отраженные на забалансовых счетах (за исключением арендованных основных средств и обеспечений обязательств)» Пояснений к Бухгалтерскому балансу и Отчету о финансовых результатах»

9. Прочие ценности, условные права, обязательства, операции, отраженные на забалансовых счетах (за исключением арендованных основных средств и обеспечений обязательств)

Наименование показателя	Код	На 31 декабря 20 14 г.	На 31 декабря 20 13 г.	На 31 декабря 20 12 г.
Нематериальные активы, полученные в пользование (неисключительные права пользования на программные продукты)	58001	23 799	21 902	21 542
Списанная задолженность неплатежеспособных дебиторов	58002	18 794	18 286	18 101
Товарно-материальные ценности, принятые на ответственное хранение	58003	140	140	140
Износ жилищного фонда	58004	284	279	442
Земельные участки в долгосрочном пользовании	58005	7 318	6 845	17 336
Бланки строгой отчетности	58006	669	594	506

Руководитель Геннадьевич (подпись) " 20 " февраля 20 15 г.

Феликс Геннадьевич Верховодов



Главный бухгалтер Галина Михайловна Тимина (подпись)

Галина Михайловна Тимина

