

**Бухгалтерский баланс**  
на **31 декабря 20 14 г.**

Организация **АО "ВНИПИпромтехнологии"**  
Идентификационный номер налогоплательщика  
Вид экономической

деятельности **Научные исследования и разработки**  
Организационно-правовая форма/форма собственности **акционерное общество**  
**собственность государственных корпораций**  
Единица измерения: тыс. руб. (млн. руб.)

Местонахождение (адрес) **г. Москва, Каширское ш., д. 33**

Форма по ОКУД  
Дата (число, месяц, год)  
по ОКПО  
ИНН  
по  
ОКВЭД  
по ОКОПФ/ОКФС  
по ОКЕИ

| Коды       |    |      |
|------------|----|------|
| 0710001    |    |      |
| 31         | 12 | 2014 |
| 07626197   |    |      |
| 7724683379 |    |      |
| 73.10      |    |      |
| 1 22 00    | 12 |      |
| 384        |    |      |

| Пояснения | Наименование показателя  | Код         | На 31 декабря<br>20 14 г. | На 31 декабря<br>20 13 г. | На 31 декабря<br>20 12 г. |
|-----------|--|-------------|---------------------------|---------------------------|---------------------------|
|           | <b>АКТИВ</b>   |             |                           |                           |                           |
|           | <b>I. ВНЕОБОРОТНЫЕ АКТИВЫ</b>  |             |                           |                           |                           |
|           | Нематериальные активы  | 1110        | -                         | -                         | -                         |
|           | Результаты исследований и разработок   | 1120        | -                         | -                         | -                         |
|           | Нематериальные поисковые активы  | 1130        | -                         | -                         | -                         |
|           | Материальные поисковые активы  | 1140        | -                         | -                         | -                         |
| п. 3.1    | Основные средства  | 1150        | 71 344                    | 76 950                    | 74 920                    |
| п. 3.1    | Здания, машины, оборудование и другие основные средства  | 1151        | 71 232                    | 68 486                    | 74 920                    |
| п. 3.1    | Незавершенные капитальные вложения в объекты ОС  | 1152        | 112                       | 8 464                     | -                         |
|           | Авансы выданные поставщикам и подрядчикам по капитальному строительству, поставщикам объектов основных средств | 1153        | -                         | -                         | -                         |
|           | Доходные вложения в материальные ценности  | 1160        | -                         | -                         | -                         |
|           | Финансовые вложения  | 1170        | -                         | -                         | -                         |
| п. 3.12   | Отложенные налоговые активы  | 1180        | 11 484                    | 17 049                    | 10 403                    |
| п. 3.2    | Прочие внеоборотные активы   | 1190        | 25 199                    | 17 202                    | 20 133                    |
|           | Итого по разделу I   | 1100        | 108 027                   | 111 201                   | 105 456                   |
|           | <b>II. ОБОРОТНЫЕ АКТИВЫ</b>  |             |                           |                           |                           |
| п. 3.3    | Запасы   | 1210        | 141 238                   | 159 619                   | 212 554                   |
|           | сырье, материалы и другие аналогичные ценности   | 1211        | 13 673                    | 11 425                    | 14 482                    |
|           | затраты в незавершенном производстве   | 1212        | 127 565                   | 148 194                   | 198 072                   |
|           | готовая продукция и товары для перепродажи   | 1213        | -                         | -                         | -                         |
|           | товары отгруженные   | 1214        | -                         | -                         | -                         |
|           | прочие запасы и затраты  | 1219        | -                         | -                         | -                         |
|           | Налог на добавленную стоимость по приобретенным ценностям  | 1220        | 584                       | 625                       | 225                       |
| п. 3.6    | Дебиторская задолженность  | 1230        | 280 844                   | 209 583                   | 561 097                   |
|           | расчеты с покупателями и заказчиками   | 1231        | 198 886                   | 118 719                   | 126 314                   |
|           | авансы выданные  | 1232        | 11 407                    | 12 861                    | 6 803                     |
|           | прочие дебиторы  | 1233        | 70 551                    | 78 003                    | 427 980                   |
|           | не предъявленная к оплате начисленная выручка  | 1234        | -                         | -                         | -                         |
| п. 3.4    | Финансовые вложения (за исключением денежных эквивалентов)   | 1240        | 43 000                    | 325 000                   | -                         |
| п. 3.5    | Денежные средства и денежные эквиваленты   | 1250        | 17 187                    | 22 266                    | 21 602                    |
| п. 2.12   | Прочие оборотные активы  | 1260        | 7 036                     | 47 169                    | 46 109                    |
|           | Итого по разделу II  | 1200        | 489 889                   | 764 262                   | 841 587                   |
|           | <b>БАЛАНС</b>  | <b>1600</b> | <b>597 916</b>            | <b>875 463</b>            | <b>947 043</b>            |



| Пояснения | Наименование показателя  | Код         | На 31 декабря<br>20 14 г. | На 31 декабря<br>20 13 г. | На 31 декабря<br>20 12 г. |
|-----------|--|-------------|---------------------------|---------------------------|---------------------------|
|           | <b>ПАССИВ</b>  |             |                           |                           |                           |
|           | <b>III. КАПИТАЛ И РЕЗЕРВЫ</b>  |             |                           |                           |                           |
| п. 3.15   | Уставный капитал (складочный капитал, уставный фонд, вклады товарищей) | 1310        | 183 804                   | 183 804                   | 183 804                   |
|           | Собственные акции, выкупленные у акционеров                            | 1320        | ( - )                     | ( - )                     | ( - )                     |
|           | Переоценка внеоборотных активов  | 1340        | -                         | -                         | -                         |
|           | Добавочный капитал (без переоценки)                                    | 1350        | 761                       | 761                       | 761                       |
| п. 4      | Резервный капитал  | 1360        | 9 190                     | 9 190                     | 9 190                     |
|           | резервные фонды, образованные в соответствии с законодательством       | 1361        | 9 190                     | 9 190                     | 9 190                     |
|           | резервы, образованные в соответствии с учредительными документами      | 1362        | -                         | -                         | -                         |
| п. 4      | Нераспределенная прибыль (непокрытый убыток)                           | 1370        | 117 285                   | 103 025                   | 194 061                   |
|           | Итого по разделу III   | 1300        | 311 040                   | 296 780                   | 387 816                   |
|           | <b>IV. ДОЛГОСРОЧНЫЕ ОБЯЗАТЕЛЬСТВА</b>                                  |             |                           |                           |                           |
|           | Заемные средства   | 1410        | -                         | -                         | -                         |
| п. 3.12   | Отложенные налоговые обязательства                                     | 1420        | -                         | -                         | -                         |
|           | Оценочные обязательства  | 1430        | -                         | -                         | -                         |
|           | Прочие обязательства   | 1450        | -                         | -                         | -                         |
|           | Итого по разделу IV  | 1400        | -                         | -                         | -                         |
|           | <b>V. КРАТКОСРОЧНЫЕ ОБЯЗАТЕЛЬСТВА</b>                                  |             |                           |                           |                           |
| п. 3.10   | Заемные средства   | 1510        | -                         | -                         | 20 000                    |
| п. 3.7    | Кредиторская задолженность   | 1520        | 204 925                   | 470 837                   | 452 980                   |
|           | поставщики и подрядчики  | 1521        | 124 489                   | 81 344                    | 48 687                    |
|           | авансы полученные  | 1522        | 30 556                    | 279 643                   | 299 255                   |
|           | задолженность перед персоналом   | 1523        | 31                        | -                         | -                         |
|           | задолженность перед государственными внебюджетными фондами             | 1524        | -                         | 36                        | 2                         |
| п. 3.9    | задолженность по налогам и сборам                                      | 1525        | 47 690                    | 104 315                   | 103 645                   |
|           | прочие кредиторы   | 1526        | 2 159                     | 5 499                     | 1 391                     |
|           | Доходы будущих периодов  | 1530        | -                         | -                         | -                         |
| п. 3.11   | Оценочные обязательства  | 1540        | 81 951                    | 107 846                   | 86 247                    |
|           | Расчеты с учредителями по взносам в уставный капитал (уставный фонд)   | 1545        | -                         | -                         | -                         |
|           | Целевое финансирование   | 1546        | -                         | -                         | -                         |
|           | Задолженность перед заказчиками  | 1547        | -                         | -                         | -                         |
|           | Прочие обязательства   | 1550        | -                         | -                         | -                         |
|           | Итого по разделу V   | 1500        | 286 876                   | 578 683                   | 559 227                   |
|           | <b>БАЛАНС</b>  | <b>1700</b> | <b>597 916</b>            | <b>875 463</b>            | <b>947 043</b>            |

Руководитель

(подпись)

Стародумов А.В.

(расшифровка подписи)


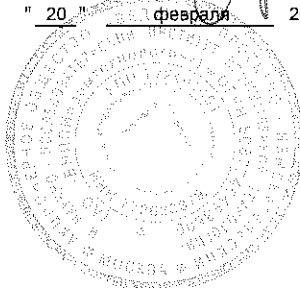
Главный бухгалтер

(подпись)

Ковыршин Д.В.

(расшифровка подписи)

" 20 " февраля 20 15 г.



**Отчет о финансовых результатах**  
за 12 месяцев 20 14 г.

Организация **АО "ВНИПромтехнологии"**

Идентификационный номер налогоплательщика

Вид экономической

деятельности **Научные исследование и разработки**

Организационно-правовая форма/форма собственности **акционерное общество**

**собственность государственных корпораций**

Единица измерения: тыс. руб. (млн. руб.)

Форма по ОКУД

Дата (число, месяц, год)

по ОКПО

ИНН

по


ОКВЭД

по ОКОПФ/ОКФС

по ОКЕИ

| Коды       |    |      |
|------------|----|------|
| 0710002    |    |      |
| 31         | 12 | 2014 |
| 07626197   |    |      |
| 7724683379 |    |      |
| 73.10      |    |      |
| 1 22 00    | 12 |      |
| 384        |    |      |

| Пояснения | Наименование показателя  | Код  | За 01 - 12<br>20 14 г. | За 01 - 12<br>20 13 г. |
|-----------|--|------|------------------------|------------------------|
| п. 3.13   | Выручка  | 2110 | 919 702                | 1 016 661              |
| п. 3.13   | Себестоимость продаж   | 2120 | ( 737 311 )            | ( 894 286 )            |
|           | Валовая прибыль (убыток)   | 2100 | 182 391                | 122 375                |
|           | Коммерческие расходы   | 2210 | ( - )                  | ( - )                  |
| п. 3.13   | Управленческие расходы   | 2220 | ( 181 367 )            | ( 136 852 )            |
|           | Прибыль (убыток) от продаж   | 2200 | 1 024                  | ( 14 477 )             |
|           | Доходы от участия в других организациях  | 2310 | -                      | -                      |
| п.3.14    | Проценты к получению   | 2320 | 6 888                  | 1 818                  |
| п.3.14    | Проценты к уплате  | 2330 | ( 2 244 )              | ( 7 710 )              |
| п.3.14    | Прочие доходы  | 2340 | 34 377                 | 37 165                 |
| п.3.14    | Прочие расходы   | 2350 | ( 19 892 )             | ( 107 589 )            |
|           | Прибыль (убыток) до налогообложения  | 2300 | 20 153                 | ( 90 793 )             |
| п.3.12    | Текущий налог на прибыль   | 2410 | ( 217 )                | ( 8 252 )              |
| п.3.12    | в т.ч. постоянные налоговые обязательства (активы)                                     | 2421 | ( 1 752 )              | ( 19 764 )             |
| п.3.12    | Изменение отложенных налоговых обязательств  | 2430 | ( 371 )                | 2 357                  |
| п.3.12    | Изменение отложенных налоговых активов   | 2450 | ( 5 195 )              | 4 289                  |
| п.3.12    | Прочее   | 2460 | ( 110 )                | 1 363                  |
|           | Перераспределение налога на прибыль внутри консолидированной группы налогоплательщиков | 2465 | -                      | -                      |
| п. 4      | Чистая прибыль (убыток)  | 2400 | 14 260                 | ( 91 036 )             |



| Пояснения | Наименование показателя   | Код  | За 01 - 12<br>20 14 г. | За 01 - 12<br>20 13 г. |
|-----------|---|------|------------------------|------------------------|
|           | <b>СПРАВОЧНО</b>  |      |                        |                        |
|           | Результат от переоценки внеоборотных активов, не включаемый в чистую прибыль (убыток) периода | 2510 | -                      | -                      |
|           | Результат от прочих операций, не включаемый в чистую прибыль (убыток) периода                 | 2520 | -                      | -                      |
| п. 4      | Совокупный финансовый результат периода 6   | 2500 | 14 260                 | ( 91 036 )             |
| п. 3.15   | Базовая прибыль (убыток) на акцию   | 2900 | 0,0000776              | ( 0,0004953 )          |
|           | Разводненная прибыль (убыток) на акцию  | 2910 | -                      | -                      |

Руководитель

(подпись)

Стародумов А.В.

(расшифровка подписи)


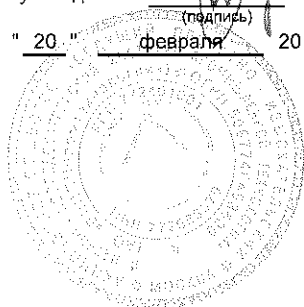
" 20 " февраля 20 15 г.

Главный  
бухгалтер

(подпись)

Ковыршин Д.В.

(расшифровка подписи)



Отчет об изменениях капитала  
за 20 14 г.

| Коды       |    |      |
|------------|----|------|
| 0710003    |    |      |
| 31         | 12 | 2014 |
| 07626197   |    |      |
| 7724683379 |    |      |
| 73.10      |    |      |
| 1 22 00    | 12 |      |
| 384        |    |      |

Организация АО "ВНИПИПромтехнологии" форма по ОКУД  
Идентификационный номер налогоплательщика \_\_\_\_\_ Дата (число, месяц, год)  
Вид экономической деятельности \_\_\_\_\_ по ОКПО  
ИнН  
Научные исследования и разработки \_\_\_\_\_ по ОКВЭД  
Организационно-правовая форма/форма собственности \_\_\_\_\_ акционерное общество  
состоятельность государственных корпораций \_\_\_\_\_ по ОКФС  
Единица измерения: тыс. руб. (млн.-руб.) \_\_\_\_\_ по ОКЕИ

1. Движение капитала

| Наименование показателя                                    | Код  | Уставный капитал | Собственные акции, выкупленные у акционеров | Добавочный капитал | Резервный капитал | Неразмещенная прибыль (непокрытый убыток) | Итого   |
|--|------|------------------|---|--------------------|-------------------|---|---------|
| Величина капитала на 31 декабря 20 12 г.                   | 3100 | 183 804          | -   | 761                | 9 190             | 194 061                                   | 387 816 |
| За 20 13 г.  |      |                  |   |                    |                   |   |         |
| Увеличение капитала - всего:                               | 3210 | -                | -   | -                  | -                 | -   | -       |
| в том числе:   |      |                  |   |                    |                   |   |         |
| чистая прибыль   | 3211 | -                | -   | -                  | -                 | -   | -       |
| переоценка имущества                                       | 3212 | -                | -   | -                  | -                 | -   | -       |
| доходы, относящиеся непосредственно на увеличение капитала | 3213 | -                | -   | -                  | -                 | -   | -       |
| дополнительный выпуск акций                                | 3214 | -                | -   | -                  | -                 | -   | -       |
| увеличение номинальной стоимости акций                     | 3215 | -                | -   | -                  | -                 | -   | -       |
| реорганизация юридического лица                            | 3216 | -                | -   | -                  | -                 | -   | -       |
| использование отраслевых резервов на инвестиционные цели   | 3217 | -                | -   | -                  | -                 | -   | -       |




| Наименование показателя                                     | Код  | Уставный капитал | Собственные акции, выкупленные у акционеров | Добавочный капитал | Резервный капитал | Неразмещенная прибыль (непокрытый убыток) | Итого      |
|---|------|------------------|---|--------------------|-------------------|---|------------|
| Уменьшение капитала - всего:                                | 3220 | -                | -   | -                  | -                 | ( 91 036 )                                | ( 91 036 ) |
| в том числе:  |      |                  |   |                    |                   |   |            |
| убыток  | 3221 | -                | -   | -                  | -                 | ( 91 036 )                                | ( 91 036 ) |
| переводка имущества   | 3222 | -                | -   | -                  | -                 | -   | -          |
| расходы, относящиеся непосредственно на уменьшение капитала | 3223 | -                | -   | -                  | -                 | -   | -          |
| уменьшение номинальной стоимости акций                      | 3224 | -                | -   | -                  | -                 | -   | -          |
| уменьшение количества акций                                 | 3225 | -                | -   | -                  | -                 | -   | -          |
| реорганизация юридического лица                             | 3226 | -                | -   | -                  | -                 | -   | -          |
| дивиденды   | 3227 | -                | -   | -                  | -                 | -   | -          |
| Изменение добавочного капитала                              | 3230 | -                | -   | -                  | -                 | -   | -          |
| Изменение резервного капитала                               | 3240 | -                | -   | -                  | -                 | -   | -          |
| Величина капитала на 31 декабря 20 13 г.                    | 3200 | 183 804          | -   | 761                | 9 190             | 103 025                                   | 296 780    |
| За 20 14 г.   |      |                  |   |                    |                   |   |            |
| Увеличение капитала - всего:                                | 3310 | -                | -   | -                  | -                 | 14 260                                    | 14 260     |
| в том числе:  |      |                  |   |                    |                   |   |            |
| чистая прибыль  | 3311 | -                | -   | -                  | -                 | 14 260                                    | 14 260     |
| переводка имущества   | 3312 | -                | -   | -                  | -                 | -   | -          |
| доходы, относящиеся непосредственно на увеличение капитала  | 3313 | -                | -   | -                  | -                 | -   | -          |
| дополнительный выпуск акций                                 | 3314 | -                | -   | -                  | -                 | -   | -          |
| увеличение номинальной стоимости акций                      | 3315 | -                | -   | -                  | -                 | -   | -          |
| реорганизация юридического лица                             | 3316 | -                | -   | -                  | -                 | -   | -          |
| использование отраслевых резервов на инвестиционные цели    | 3317 | -                | -   | -                  | -                 | -   | -          |
| Уменьшение капитала - всего:                                | 3320 | -                | -   | -                  | -                 | -   | -          |
| в том числе:  |      |                  |   |                    |                   |   |            |
| убыток  | 3321 | -                | -   | -                  | -                 | -   | -          |
| переводка имущества   | 3322 | -                | -   | -                  | -                 | -   | -          |
| расходы, относящиеся непосредственно на уменьшение капитала | 2223 | -                | -   | -                  | -                 | -   | -          |
| уменьшение номинальной стоимости акций                      | 3324 | -                | -   | -                  | -                 | -   | -          |
| уменьшение количества акций                                 | 3325 | -                | -   | -                  | -                 | -   | -          |
| реорганизация юридического лица                             | 3326 | -                | -   | -                  | -                 | -   | -          |
| дивиденды   | 3327 | -                | -   | -                  | -                 | -   | -          |
| Изменение добавочного капитала                              | 3330 | -                | -   | -                  | -                 | -   | -          |
| Изменение резервного капитала                               | 3340 | -                | -   | -                  | -                 | -   | -          |
| Величина капитала на 31 декабря 20 14 г.                    | 3300 | 183 804          | -   | 761                | 9 190             | 117 285                                   | 311 040    |



## 2. Корректировки в связи с изменением учетной политики и исправлением ошибок

| Наименование показателя   | Код  | На 31 декабря<br>20 12 г. | Изменения капитала за 20 13 г.     |                       | На 31 декабря<br>20 13 г. |
|---|------|---------------------------|------------------------------------|-----------------------|---------------------------|
|   |      |                           | за счет чистой прибыли<br>(убытка) | за счет иных факторов |                           |
| <b>Капитал - всего</b>  |      |                           |                                    |                       |                           |
| до корректировок  | 3400 | -                         | -                                  | -                     | -                         |
| корректировка в связи с:  |      |                           |                                    |                       |                           |
| изменением учетной политики   | 3410 | -                         | -                                  | -                     | -                         |
| исправлением ошибок   | 3420 | -                         | -                                  | -                     | -                         |
| после корректировок   | 3500 | -                         | -                                  | -                     | -                         |
| в том числе:  |      |                           |                                    |                       |                           |
| нераспределенная прибыль (непокрытый<br>убыток):                                  |      |                           |                                    |                       |                           |
| до корректировок  | 3401 | -                         | -                                  | -                     | -                         |
| корректировка в связи с:  |      |                           |                                    |                       |                           |
| изменением учетной политики   | 3411 | -                         | -                                  | -                     | -                         |
| исправлением ошибок   | 3421 | -                         | -                                  | -                     | -                         |
| после корректировок   | 3501 | -                         | -                                  | -                     | -                         |
| другие статьи капитала, по которым<br>осуществлены корректировки:<br>(по статьям) |      |                           |                                    |                       |                           |
| до корректировок  | 3402 | -                         | -                                  | -                     | -                         |
| корректировка в связи с:  |      |                           |                                    |                       |                           |
| изменением учетной политики   | 3412 | -                         | -                                  | -                     | -                         |
| исправлением ошибок   | 3422 | -                         | -                                  | -                     | -                         |
| после корректировок   | 3502 | -                         | -                                  | -                     | -                         |

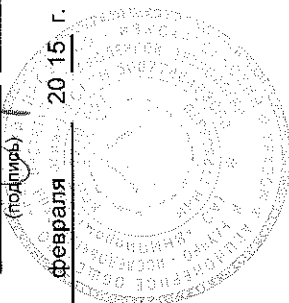


### 3. Чистые активы

| Наименование показателя | Код  | На 31 декабря<br>20 14 г. | На 31 декабря<br>20 13 г. | На 31 декабря<br>20 12 г. |
|-------------------------|------|---------------------------|---------------------------|---------------------------|
| Чистые активы           | 3600 | 311 040                   | 296 780                   | 387 816                   |

Руководитель Стародумов А.В. Ковыршин Д.В.  
 (подпись) (расшифровка подписи) (подпись) (расшифровка подписи)

" 20 " февраля 20 15 г.





**Отчет о движении денежных средств**  
за 12 месяцев 20 14 г.

Организация АО "ВНИПИпромтехнологии"

Идентификационный номер налогоплательщика

Вид экономической

деятельности Научные исследования и разработки

Организационно-правовая форма/форма собственности акционерное общество

собственность государственных корпораций

Единица измерения: тыс. руб./млн. руб.: (ненужное зачеркнуть)

Форма по ОКУД  
Дата (число, месяц, год)

по ОКПО

ИНН


по ОКВЭД

по ОКОПФ/ОКФС

по ОКЕИ

| Коды       |    |      |
|------------|----|------|
| 0710004    |    |      |
| 31         | 12 | 2014 |
| 07626197   |    |      |
| 7724683379 |    |      |
| 73.10      |    |      |
| 1 22 00    | 12 |      |
| 384        |    |      |

| Наименование показателя   | Код  | За <u>12 мес</u><br>20 <u>14</u> г. | За <u>12 мес</u><br>20 <u>13</u> г. |
|---|------|-------------------------------------|-------------------------------------|
| <b>Денежные потоки от текущих операций</b>  |      |                                     |                                     |
| Поступления - всего   | 4110 | <b>669 302</b>                      | <b>1 297 406</b>                    |
| в том числе:  |      |                                     |                                     |
| от продажи продукции, товаров, работ и услуг  | 4111 | 633 891                             | 1 009 917                           |
| арендных платежей, лицензионных платежей, роялти, комиссионных и иных аналогичных платежей  | 4112 | 20 394                              | 13 008                              |
| от перепродажи финансовых вложений  | 4113 | -                                   | -                                   |
| прочие поступления  | 4119 | 15 017                              | 274 481                             |
| Платежи - всего   | 4120 | ( <b>945 431</b> )                  | ( <b>936 374</b> )                  |
| в том числе:  |      |                                     |                                     |
| поставщикам (подрядчикам) за сырье, материалы, работы, услуги   | 4121 | ( 268 429 )                         | ( 331 165 )                         |
| в связи с оплатой труда работников  | 4122 | ( 498 286 )                         | ( 486 334 )                         |
| процентов по долговым обязательствам  | 4123 | ( 2 244 )                           | ( 7 710 )                           |
| налога на прибыль организаций   | 4124 | ( 8 446 )                           | ( 11 352 )                          |
| прочие платежи  | 4129 | ( 168 026 )                         | ( 99 813 )                          |
| Сальдо денежных потоков от текущих операций   | 4100 | ( <b>276 129</b> )                  | <b>361 032</b>                      |
| <b>Денежные потоки от инвестиционных операций</b>   |      |                                     |                                     |
| Поступления - всего   | 4210 | <b>551 328</b>                      | <b>166 290</b>                      |
| в том числе:  |      |                                     |                                     |
| от продажи внеоборотных активов (кроме финансовых вложений)   | 4211 | -                                   | -                                   |
| от продажи акций других организаций (долей участия)   | 4212 | -                                   | -                                   |
| от возврата предоставленных займов, от продажи долговых ценных бумаг (прав требования денежных средств к другим лицам)              | 4213 | 544 900                             | 165 000                             |
| дивидендов, процентов по долговым финансовым вложениям и аналогичных поступлений от долевого участия в других организациях          | 4214 | 6 428                               | 1 290                               |
| прочие поступления  | 4219 | -                                   | -                                   |
| Платежи - всего   | 4220 | ( <b>280 414</b> )                  | ( <b>506 658</b> )                  |
| в том числе:  |      |                                     |                                     |
| в связи с приобретением, созданием, модернизацией, реконструкцией и подготовкой к использованию внеоборотных активов                | 4221 | ( 5 409 )                           | ( 12 549 )                          |
| в связи с приобретением акций других организаций (долей участия)  | 4222 | ( - )                               | ( - )                               |
| в связи с приобретением долговых ценных бумаг (прав требования денежных средств к другим лицам), предоставление займов другим лицам | 4223 | ( 262 900 )                         | ( 490 000 )                         |
| процентов по долговым обязательствам, включаемым в стоимость инвестиционного актива   | 4224 | ( - )                               | ( - )                               |
| прочие платежи  | 4229 | ( 12 105 )                          | ( 4 109 )                           |
| Сальдо денежных потоков от инвестиционных операций  | 4200 | <b>270 914</b>                      | ( <b>340 368</b> )                  |



| Наименование показателя   | Код         | За 12 мес<br>20 14 г.1 | За 12 мес<br>20 13 г.2 |
|---|-------------|------------------------|------------------------|
| <b>Денежные потоки от финансовых операций</b>   |             |                        |                        |
| Поступления - всего   | 4310        | 274 000                | 541 500                |
| в том числе:  |             |                        |                        |
| получение кредитов и займов   | 4311        | 274 000                | 541 500                |
| денежных вкладов собственников (участников)   | 4312        | -                      | -                      |
| от выпуска акций, увеличения долей участия  | 4313        | -                      | -                      |
| от выпуска облигаций, векселей и других долговых ценных бумаг и др.   | 4314        | -                      | -                      |
| бюджетные ассигнования и иное целевое финансирование  | 4315        | -                      | -                      |
| прочие поступления  | 4319        | -                      | -                      |
| Платежи - всего   | 4320        | ( 274 000 )            | ( 561 500 )            |
| в том числе:  |             |                        |                        |
| собственникам (участникам) в связи с выкупом у них акций (долей участия) организации или их выходом из состава участников | 4321        | ( - )                  | ( - )                  |
| на уплату дивидендов и иных платежей по распределению прибыли в пользу собственников (участников)                         | 4322        | ( - )                  | ( - )                  |
| в связи с погашением (выкупом) векселей и других долговых ценных бумаг, возврат кредитов и займов                         | 4323        | ( 274 000 )            | ( 561 500 )            |
| прочие платежи  | 4329        | ( - )                  | ( - )                  |
| Сальдо денежных потоков от финансовых операций  | 4300        | -                      | ( 20 000 )             |
| <b>Сальдо денежных потоков за отчетный период</b>   | <b>4400</b> | <b>( 5 215 )</b>       | <b>664</b>             |
| <b>Остаток денежных средств и денежных эквивалентов на начало отчетного периода</b>                                       | <b>4450</b> | <b>22 266</b>          | <b>21 602</b>          |
| <b>Остаток денежных средств и денежных эквивалентов на конец отчетного периода</b>  | <b>4500</b> | <b>17 187</b>          | <b>22 266</b>          |
| Величина влияния изменений курса иностранной валюты по отношению к рублю  | 4490        | 136                    | -                      |

Руководитель

(подпись)

Стародумов А.В.

(расшифровка подписи)

Главный  
бухгалтер

(подпись)

Ковыршин Д.В.

(расшифровка подписи)

" 20 " февраля 20 15 г.

